



Gemeinde Hennersdorf  
**Voranschlag 2025**



Vorbericht  
- interne Anlage b



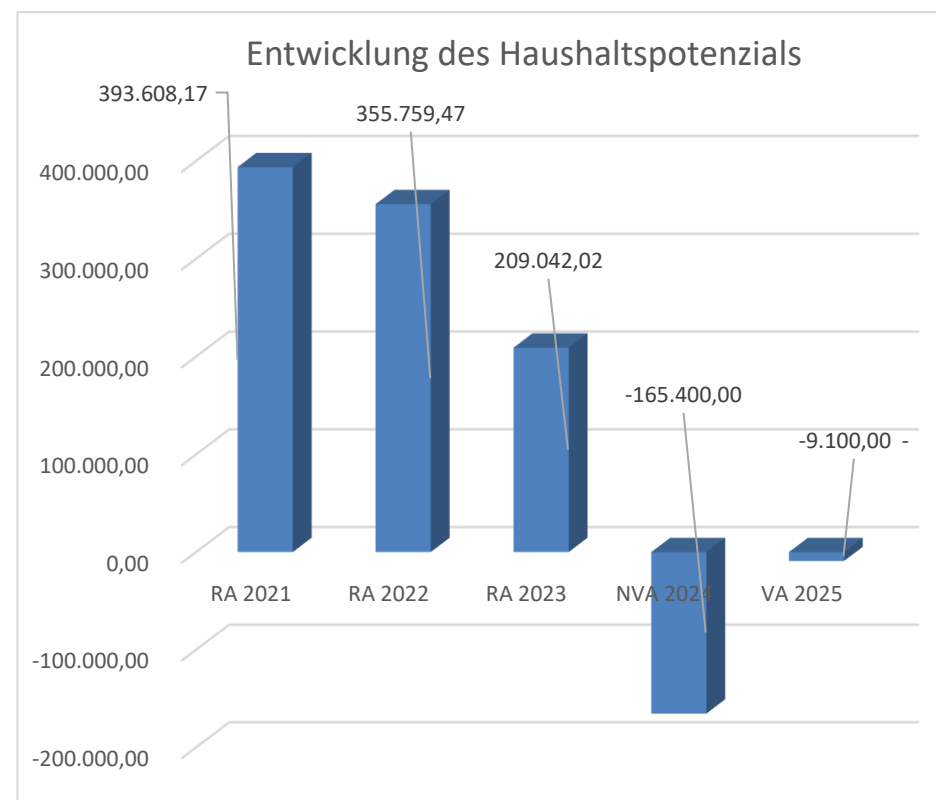
# Vorbericht zum Voranschlag 2025 gemäß § 3 der NÖ Gemeindehaushaltsverordnung (NÖ GHVO)

Erläuterung: Das Haushaltspotential hat seine Grundlage in § 67 Z. 11 der NÖ Gemeindeordnung 1973 (NÖ GO 1973) und ist erstmals im Voranschlag 2020 auszuweisen. Die Angaben zu den Vorjahren entfallen daher.

Haushaltspotential: Differenz der wiederkehrenden Mittelaufbringungen abzüglich der wiederkehrenden Mittelverwendungen unter Berücksichtigung der entsprechenden Forderungen und Verbindlichkeiten. Das Haushaltspotenzial ist eine wichtige Kenngröße und gibt die aktuelle Leistungsfähigkeit der Gemeinde wieder. Das schafft Vergleichbarkeit mit der bisherigen Rechtslage, aus der Überschüsse und Abgänge abzuleiten waren und dient der Transparenz.

Stark steigende laufende Ausgaben (Gehälter, Umlagen für NÖKAS, Sozialhilfe und Jugendwohlfahrt, Schulen) bei gleichbleibenden Einnahmen von Ertragsanteilen des Bundes führen zu einem leicht negativen Haushaltspotenzial.

## Entwicklung des Haushaltspotenzials



## Entwicklung des Nettoergebnisses

### Erläuterung:

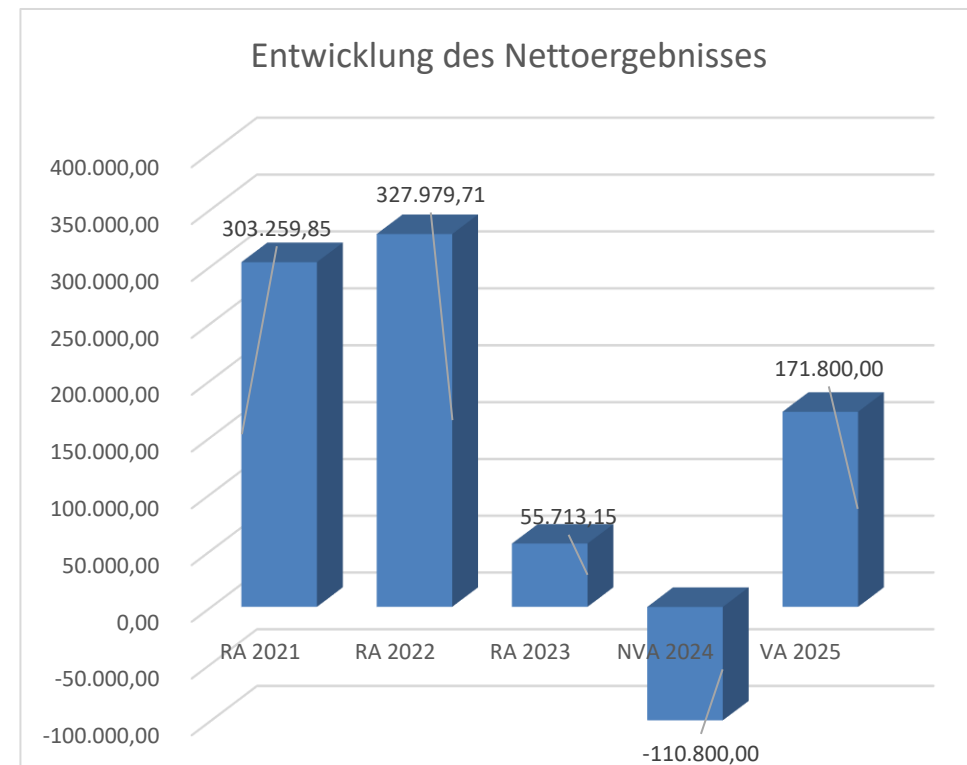
Beim Nettoergebnis handelt es sich um das Ergebnis des Ergebnisvoranschlags und ist erstmals für das Haushaltsjahr 2020 auszuweisen. Die Angaben zu den Vorjahren entfallen daher.

Ein positives Nettoergebnis bedeutet, dass die Erträge voraussichtlich ausreichend sein werden, die Aufwendungen für die kommunalen Leistungen (inklusive des Werteverzehrs des Anlagevermögens in Form der Abschreibungen) abzudecken.

Ein negatives Nettoergebnis heißt, dass dies nicht zur Gänze (in der Höhe des negativen Wertes) möglich ist.

### Begründung der Gemeinde:

Das positive Nettoergebnis ergibt sich aus vom Land Niederösterreich beantragten Bedarfszuweisungsmitteln zur Errichtung von Infrastruktur.



## Entwicklung der Volkszahl gemäß § 10 Abs. 7 FAG 2017, BGBl. I Nr. 116/2016 in der Fassung BGBl. I Nr. 106/2018

### Erläuterung:

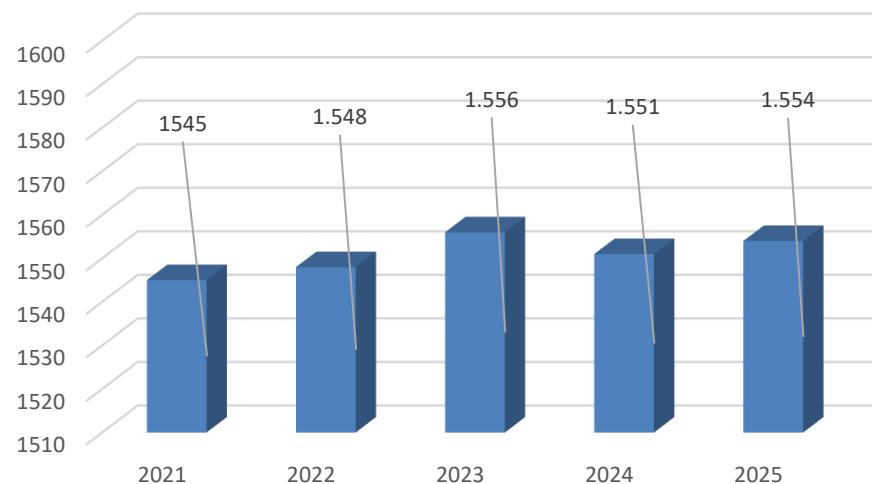
Die Volkszahl gemäß § 10 Abs. 7 FAG 2017 wird jährlich von der Bundesanstalt Statistik Austria zum Stichtag 31. Oktober festgestellt und wirkt mit dem Beginn des übernächsten Kalenderjahres. Sie dient für die Berechnung der Abgabenertragsanteile und darf nicht automatisch mit der Volkszahl für die Berechnung der Gemeinderatsmandate verwechselt werden.

Eine Erhöhung bzw. Verminderung der Volkszahl (jährlich) ist ein wesentlicher Indikator für die Berechnung der Abgabenertragsanteile.

### Begründung der Gemeinde:

Die Bevölkerungszahlen sind annähernd gleichbleibend.

Entwicklung Volkszahl gemäß § 10 Abs. 7  
FAG 2017



## Entwicklung der Abgabenertragsanteile

### Erläuterung:

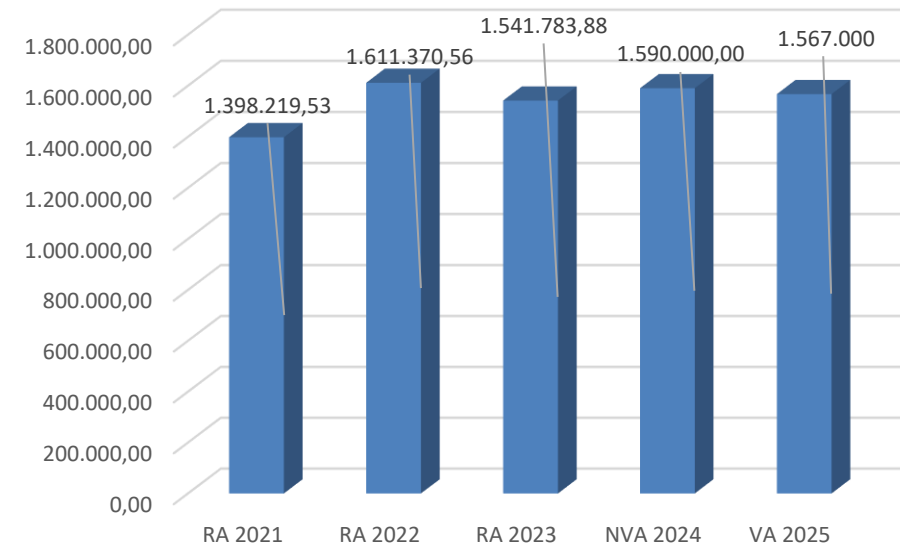
Die Gebietskörperschaften (Bund, Länder und Gemeinden) erhalten auf Basis des aktuellen Finanzausgleichs aus den gemeinschaftlichen Bundesabgaben (z.B. Umsatzsteuer, Körperschaftssteuer, Lohnsteuer, Versicherungssteuer, Mineralölsteuer, Normverbrauchsabgabe, Tabaksteuer udgl.) entsprechende Anteile. Im Bereich der Gemeinden spielen dabei die Volkszahl und der abgestufte Bevölkerungsschlüssel eine besondere Rolle. Die sogenannten „Abgabenertragsanteile“ bilden in den meisten Gemeinden die wichtigste Einnahmequelle.

Ein Steigen der Abgabenertragsanteile weist auch auf eine Erhöhung der Volkszahl hin.

### Begründung der Gemeinde:

Die Wirtschaftskrise zeigt sich im Rückgang der Ertragsanteile, diese stellt die wesentlichste Einnahme der Gemeinde Hennersdorf dar.

Entwicklung der Abgabenertragsanteile



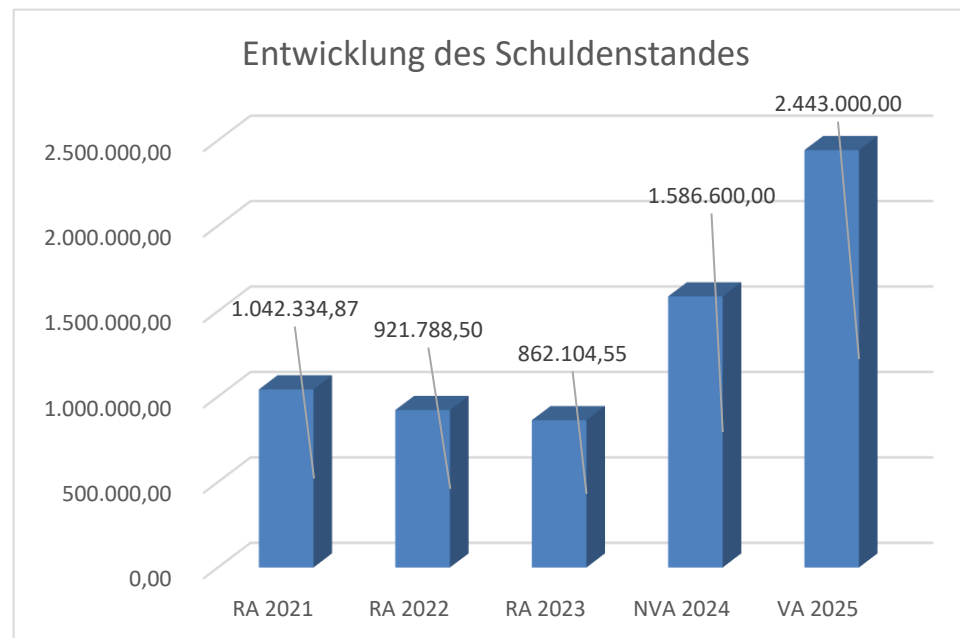
## Entwicklung des Schuldenstandes

### Erläuterung:

Die Entwicklung des Schuldenstandes zeigt auf, inwieweit der Schuldenstand über die Jahre erhöht oder reduziert wird.

### Begründung durch die Gemeinde:

Der Schuldenstand der Gemeinde Hennersdorf erhöht sich durch den notwendigen Zubau des Kindergartens. Hierfür ist eine Aufnahme eines Darlehns in Höhe von rd. 1,5 Mio. Euro vorgesehen.



## Entwicklung der Rücklagen mit und ohne Zahlungsmittelreserve

### Erläuterung:

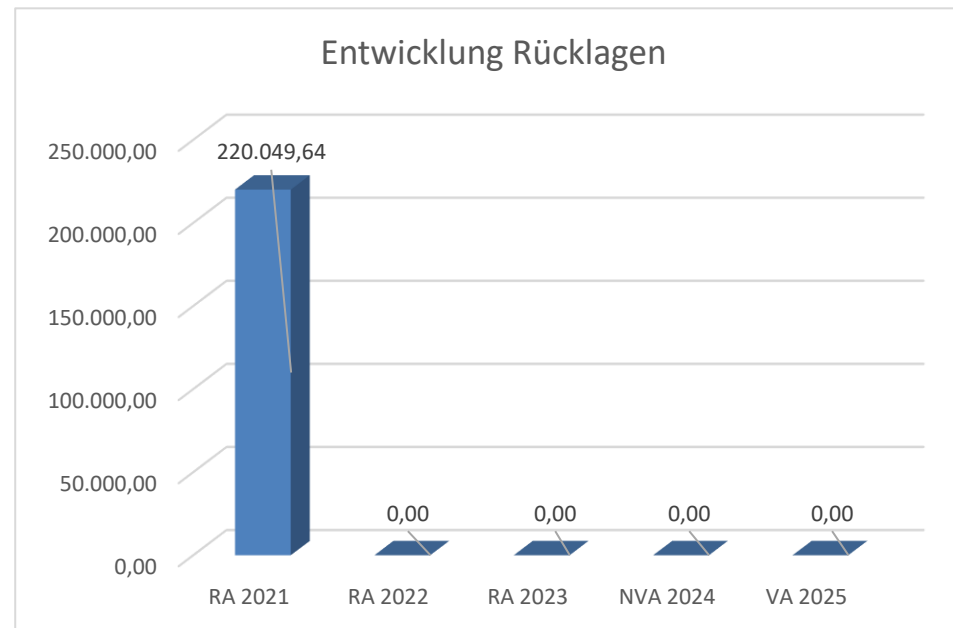
Die Entwicklung der Rücklagen zeigt an, inwieweit Rücklagen vorhanden sind und ob Rücklagen aufgebaut bzw. aufgebraucht werden.

Blauer Balken Rücklagen mit Zahlungsmittelreserve.

Roter Balken Rücklagen ohne Zahlungsmittelreserve.

### Begründung durch die Gemeinde:

Ab dem Jahr 2018 konnte erstmals eine Rücklage gebildet werden. Diese wurden im Jahr 2022 zweckgebunden für den Straßenbau verwendet.



## Entwicklung der Leasingverpflichtungen

### Erläuterung:

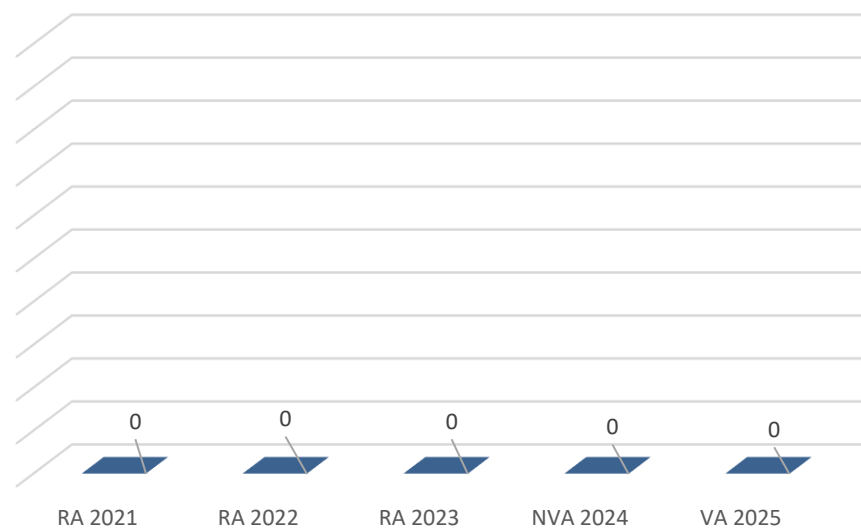
Bei den Leasingverpflichtungen handelt es sich nicht um Finanzschulden (z.B. Darlehen), sondern um Verwaltungsschulden. Unabhängig davon stellen Leasingverbindlichkeiten Leistungsverpflichtungen für die Gemeinden dar und sind daher bei einer allfälligen Finanzlagenberechnung entsprechend zu berücksichtigen.

Die Leasingverpflichtungen sind mit Beginn des Jahres 2020 in einer eigenen Anlage gemäß VRV 2015 festzuhalten.

### Begründung durch die Gemeinde:

Es gibt keine Leasingverpflichtungen.

### Entwicklung der Leasingverpflichtungen



## Entwicklung der Finanzkraft für die Umlagenberechnung

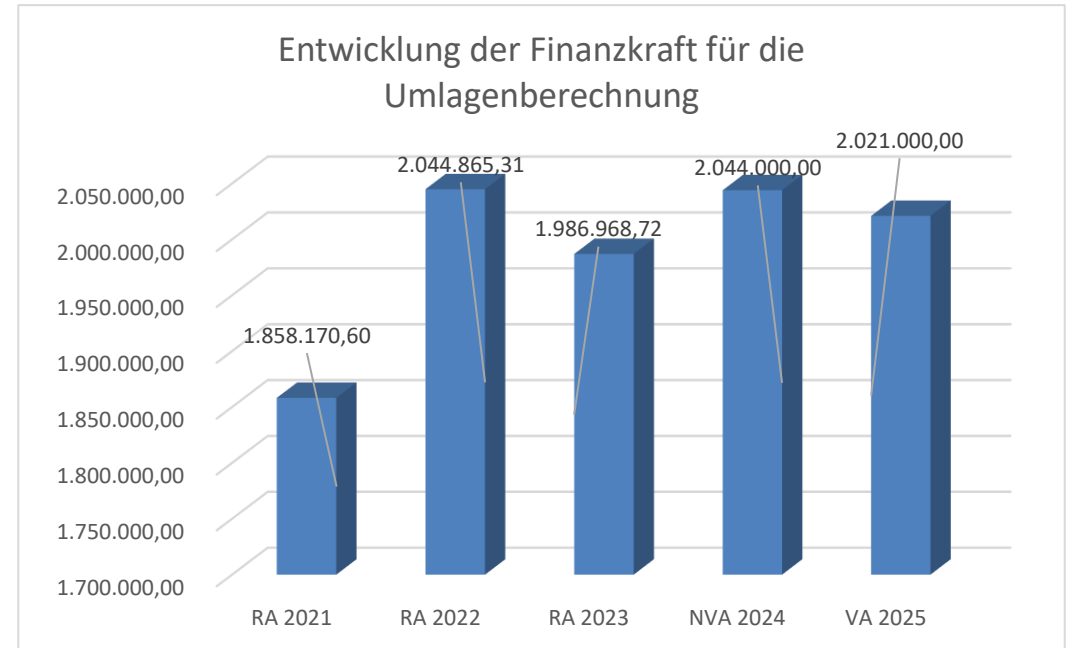
### Erläuterung:

Die Finanzkraft einer Gemeinde wird aus den

- Erträgen der ausschließlichen Gemeindeabgaben ohne die Gebühren für die Benützung von Gemeindeeinrichtungen und -anlagen und ohne die Interessentenbeiträge von Grundstückseigentümern und Anrainern und
- Ertragsanteilen an den gemeinschaftlichen Bundesabgaben ohne Spielbankenabgabe ermittelt.

Basis für die Ermittlung der Finanzkraft sind die tatsächlichen Beträge aufgrund der Rechnungsabschlüsse.

Die Darstellung der Entwicklung der Finanzkraft für die Umlagenberechnung hat insbesondere auf die Beitragsleistung der Gemeinden zum NÖ Krankenanstaltensprengel (NÖKAS) und zur Sozialumlage Auswirkungen. Eine Erhöhung oder Reduktion/Verminderung der Finanzkraft wirkt sich unmittelbar auf die Beitragsleistung aus.



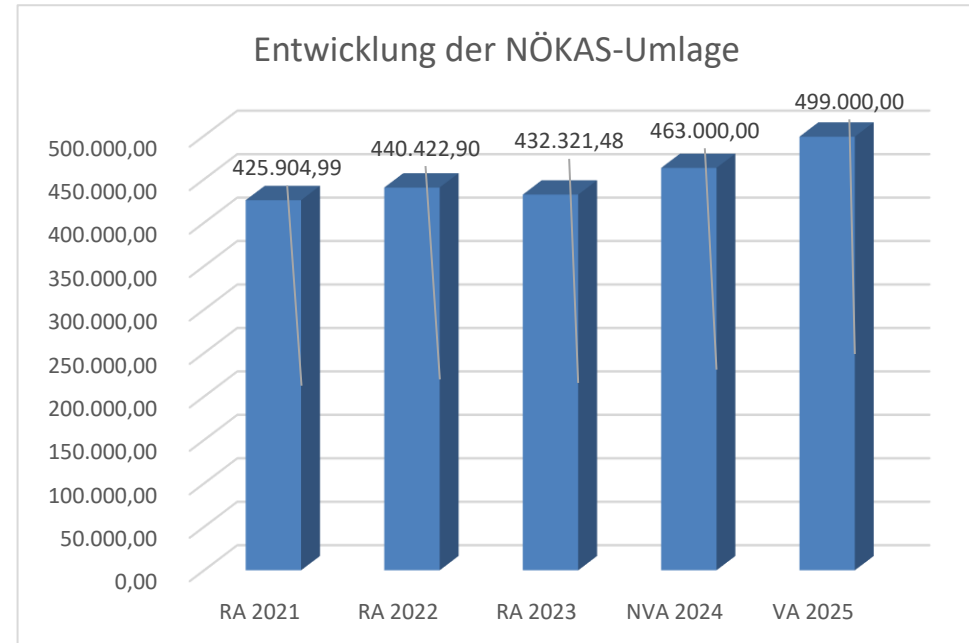
## Entwicklung der NÖKAS-Umlage

### Erläuterung:

Das Landesgebiet ist Beitragsbezirk und Krankenanstaltensprengel für alle öffentlichen Krankenanstalten in Niederösterreich. Beitragsbezirk und Krankenanstaltensprengel sind ein Gemeindeverband. Dem Gemeindeverband gehören alle Gemeinden Niederösterreichs an. Der Gemeindeverband ist juristische Person, er hat seinen Sitz am Sitz der Landesregierung und trägt die Bezeichnung "NÖ Krankenanstaltensprengel" (§ 61 Abs. 1 NÖ Krankenanstaltengesetz - NÖ KAG).

Die Gemeinden haben an den NÖ Krankenanstaltensprengel monatliche Beiträge zu leisten. Berechnungsgrundlage bilden dabei die Volkszahl und die Finanzkraft der Gemeinden. Steigerungen bei der Volkszahl und bei der Finanzkraft führen daher zu höheren Beitragsleistungen bei den Gemeinden.

Diese monatlichen Beiträge werden von den der Gemeinde gebührenden monatlichen Vorschüsse auf die Ertragsanteile an den gemeinschaftlichen Bundesabgaben einbehalten.



## Entwicklung der Sozialhilfeumlage

### Erläuterung:

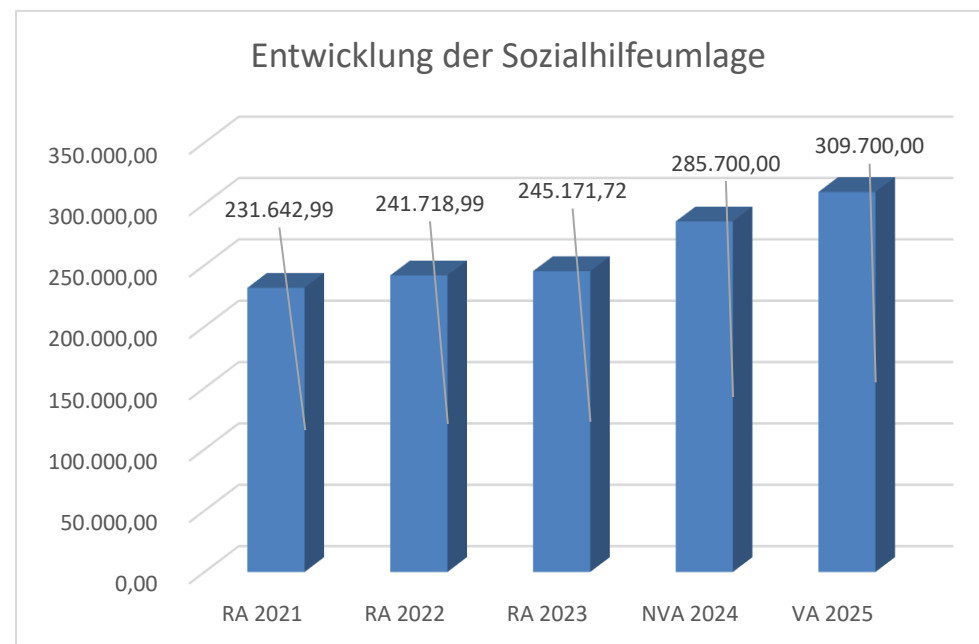
Die Gemeinden haben jährlich einen Beitrag zu den vom Land zu tragenden Kosten der Sozialhilfe, die nicht durch Kostenbeitrags- und Ersatzleistungen oder durch sonstige für Zwecke der Sozialhilfe bestimmte Zuschüsse gedeckt sind, in der Höhe von 50 % an das Land zu entrichten (§ 44 NÖ Sozialhilfe-Ausführungsgesetz – NÖ SAG).

Die Leistungen für die Sozialhilfe-Umlage werden von der Landesregierung auf die einzelnen Gemeinden nach ihrer Finanzkraft (Finanzkraft für die Umlagenberechnung) aufgeteilt.

Diese monatlichen Beiträge werden von den der Gemeinde gebührenden monatlichen Vorschüsse auf die Ertragsanteile an den gemeinschaftlichen Bundesabgaben einbehalten.

### Begründung der Gemeinde:

Der Anstieg der Sozialhilfeumlage ist durch die höheren Ausgaben für Leistungen der Sozialhilfe in Niederösterreich begründet.



Ergebnishaushalt Gesamt 1. Ebene (Anlage 1a)  
- interne Vergütungen enthalten



MVAG	Mittelverwendungs- und -aufbringungsgruppen (1. Ebene)	VA 2025	VA 2024	RA 2023
211	Erträge aus der operativen Verwaltungstätigkeit	3.578.300,00	3.693.500,00	3.207.519,03
212	Erträge aus Transfers	685.300,00	508.400,00	521.882,02
213	Finanzerträge	100,00	100,00	60,67
<b>21</b>	<b>Summe Erträge</b>	<b>4.263.700,00</b>	<b>4.202.000,00</b>	<b>3.729.461,72</b>
221	Personalaufwand	954.200,00	805.200,00	747.318,71
222	Sachaufwand	1.511.500,00	2.009.000,00	1.511.181,07
223	Transferaufwand	1.602.000,00	1.478.900,00	1.395.525,28
224	Finanzaufwand	24.200,00	19.700,00	19.723,51
<b>22</b>	<b>Summe Aufwendungen</b>	<b>4.091.900,00</b>	<b>4.312.800,00</b>	<b>3.673.748,57</b>
<b>SA0</b>	<b>Saldo (0) Nettoergebnis (21 - 22)</b>	<b>171.800,00</b>	<b>-110.800,00</b>	<b>55.713,15</b>
230	Entnahmen von Haushaltsrücklagen			
240	Zuweisungen an Haushaltsrücklagen			
<b>SA01</b>	<b>Saldo (01) Haushaltsrücklagen (230 - 240)</b>	<b>0,00</b>	<b>0,00</b>	<b>0,00</b>
<b>SA00</b>	<b>Saldo (00) Nettoergebnis nach Haushaltsrücklagen (Saldo 0 + Saldo 01)</b>	<b>171.800,00</b>	<b>-110.800,00</b>	<b>55.713,15</b>



Finanzierungshaushalt Gesamt 1. Ebene (Anlage 1b)  
- interne Vergütungen enthalten



MVAG	Mittelverwendungs- und -aufbringungsgruppen (1. Ebene)	VA 2025	VA 2024	RA 2023
<b>OPERATIVE GEBARUNG</b>				
311	Einzahlungen aus operativer Verwaltungstätigkeit	3.572.600,00	3.244.900,00	3.121.640,97
312	Einzahlungen aus Transfers	651.900,00	468.700,00	482.252,91
313	Einzahlungen aus Finanzerträgen	100,00	100,00	60,67
<b>31</b>	<b>Summe Einzahlungen operative Gebarung</b>	<b>4.224.600,00</b>	<b>3.713.700,00</b>	<b>3.603.954,55</b>
321	Auszahlungen aus Personalaufwand	905.900,00	794.600,00	741.389,18
322	Auszahlungen aus Sachaufwand	1.140.800,00	1.196.800,00	1.134.243,41
323	Auszahlungen aus Transfers	1.602.000,00	1.478.900,00	1.394.525,28
324	Auszahlungen aus Finanzaufwand	24.200,00	19.700,00	19.723,65
<b>32</b>	<b>Summe Auszahlungen operative Gebarung</b>	<b>3.672.900,00</b>	<b>3.490.000,00</b>	<b>3.289.881,52</b>
<b>SA1</b>	<b>Saldo (1) Geldfluss aus der operativen Gebarung (31 – 32)</b>	<b>551.700,00</b>	<b>223.700,00</b>	<b>314.073,03</b>
<b>INVESTIVE GEBARUNG</b>				
331	Einzahlungen aus der Investitionstätigkeit		180.000,00	
332	Einzahlungen aus der Rückzahlung von Darlehen sowie gewährten Vorschüssen			
333	Einzahlungen aus Kapitaltransfers	260.000,00	173.500,00	
<b>33</b>	<b>Summe Einzahlungen investive Gebarung</b>	<b>260.000,00</b>	<b>353.500,00</b>	<b>0,00</b>
341	Auszahlungen aus der Investitionstätigkeit	2.289.600,00	1.726.100,00	205.387,30
342	Auszahlungen aus der Gewährung von Darlehen sowie gewährten Vorschüssen	100,00	100,00	
343	Auszahlungen aus Kapitaltransfers			
<b>34</b>	<b>Summe Auszahlungen investive Gebarung</b>	<b>2.289.700,00</b>	<b>1.726.200,00</b>	<b>205.387,30</b>
<b>SA2</b>	<b>Saldo (2) Geldfluss aus der investiven Gebarung (33 – 34)</b>	<b>-2.029.700,00</b>	<b>-1.372.700,00</b>	<b>-205.387,30</b>
<b>SA3</b>	<b>Saldo (3) Nettofinanzierungssaldo (Saldo 1 + Saldo 2)</b>	<b>-1.478.000,00</b>	<b>-1.149.000,00</b>	<b>108.685,73</b>

MVAG	Mittelverwendungs- und -aufbringungsgruppen (1. Ebene)	VA 2025	VA 2024	RA 2023
<b>FINANZIERUNGSTÄTIGKEIT</b>				
351	Einzahlungen aus der Aufnahme von Finanzschulden	1.750.000,00	775.000,00	
353	Einzahlungen infolge eines Kapitaltausches bei derivativen Finanzinstrumenten mit Grundgeschäft			
355	Einzahlungen aus dem Abgang von Finanzinstrumenten			
<b>35</b>	<b>Summe Einzahlungen aus der Finanzierungstätigkeit</b>	<b>1.750.000,00</b>	<b>775.000,00</b>	<b>0,00</b>
361	Auszahlungen aus der Tilgung von Finanzschulden	118.600,00	58.900,00	59.683,95
363	Auszahlungen infolge eines Kapitaltausches bei derivativen Finanzinstrumenten mit Grundgeschäft			
365	Auszahlungen für den Erwerb von Finanzinstrumenten			
<b>36</b>	<b>Summe Auszahlungen aus der Finanzierungstätigkeit</b>	<b>118.600,00</b>	<b>58.900,00</b>	<b>59.683,95</b>
<b>SA4</b>	<b>Saldo (4) Geldfluss aus der Finanzierungstätigkeit (35 – 36)</b>	<b>1.631.400,00</b>	<b>716.100,00</b>	<b>-59.683,95</b>
<b>SA5</b>	<b>Saldo (5) Geldfluss aus der voranschlagswirksamen Gebarung (Saldo 3 + Saldo 4)</b>	<b>153.400,00</b>	<b>-432.900,00</b>	<b>49.001,78</b>

Ergebnishaushalt Gesamt 1. und 2. Ebene (Anlage 1a)  
- interne Vergütungen enthalten



MVAG	Mittelverwendungs- und aufbringungsgruppen (1. und 2. Ebene)	VA 2025	VA 2024	RA 2023
<b>211</b>	<b>Erträge aus der operativen Verwaltungstätigkeit</b>	<b>3.578.300,00</b>	<b>3.693.500,00</b>	<b>3.207.519,03</b>
2111	Erträge aus eigenen Abgaben	922.300,00	651.300,00	540.585,05
2112	Erträge aus Ertragsanteilen	1.567.000,00	1.590.000,00	1.541.783,88
2113	Erträge aus Gebühren	631.200,00	612.700,00	605.474,35
2114	Erträge aus Leistungen	151.100,00	118.200,00	126.226,83
2115	Erträge aus Besitz und wirtschaftlicher Tätigkeit	259.500,00	222.800,00	256.520,01
2116	Erträge aus Veräußerung und sonstige Erträge	44.500,00	497.400,00	118.705,92
2117	Nicht finanzierungswirksame operative Erträge	2.700,00	1.100,00	18.222,99
<b>212</b>	<b>Erträge aus Transfers</b>	<b>685.300,00</b>	<b>508.400,00</b>	<b>521.882,02</b>
2121	Transferertrag von Trägern des öffentlichen Rechts	650.400,00	467.200,00	480.130,91
2122	Transferertrag von Beteiligungen			
2123	Transferertrag von Unternehmen (mit Finanzunternehmen)			
2124	Transferertrag von Haushalten und Organisationen ohne Erwerbscharakter	1.500,00	1.500,00	2.122,00
2125	Transferertrag vom Ausland			
2126	Investitions- und Tilgungszuschüsse zwischen Unternehmungen und Betrieben der Gebietskörperschaft und der Gebietskörperschaft			
2127	Nicht finanzierungswirksamer Transferertrag	33.400,00	39.700,00	39.629,11
<b>213</b>	<b>Finanzerträge</b>	<b>100,00</b>	<b>100,00</b>	<b>60,67</b>
2131	Erträge aus Zinsen	100,00	100,00	60,67
2132	Erträge aus Zinsen aus derivativen Finanzinstrumenten mit und ohne Grundgeschäft			
2133	Erträge aus Gewinnentnahmen von marktbestimmten Betrieben			
2134	Sonstige Finanzerträge			
2135	Erträge aus Dividenden/Gewinnausschüttungen			
2136	Sonstige nicht finanzierungswirksame Finanzerträge			
<b>21</b>	<b>Summe Erträge</b>	<b>4.263.700,00</b>	<b>4.202.000,00</b>	<b>3.729.461,72</b>
<b>221</b>	<b>Personalaufwand</b>	<b>954.200,00</b>	<b>805.200,00</b>	<b>747.318,71</b>
2211	Personalaufwand (Bezüge, Nebengebühren, Mehrleistungen)	712.000,00	635.300,00	586.876,14
2212	Gesetzlicher und freiwilliger Sozialaufwand	187.000,00	152.500,00	147.701,10
2213	Sonstiger Personalaufwand	6.900,00	6.800,00	7.355,54
2214	Nicht finanzierungswirksamer Personalaufwand	48.300,00	10.600,00	5.385,93
<b>222</b>	<b>Sachaufwand</b>	<b>1.511.500,00</b>	<b>2.009.000,00</b>	<b>1.511.181,07</b>
2221	Gebrauchs- und Verbrauchsgüter, Handelswaren	68.500,00	63.900,00	50.926,59
2222	Verwaltungs- und Betriebsaufwand	164.300,00	230.200,00	181.330,27
2223	Leasing- und Mietaufwand	97.400,00	97.400,00	99.465,42
2224	Instandhaltung	174.800,00	190.800,00	147.785,00
2225	Sonstiger Sachaufwand	638.800,00	882.000,00	646.438,31
2226	Nicht finanzierungswirksamer Sachaufwand	367.700,00	544.700,00	385.235,48

MVAG	Mittelverwendungs- und aufbringungsgruppen (1. und 2. Ebene)	VA 2025	VA 2024	RA 2023
<b>223</b>	<b>Transferaufwand</b>	<b>1.602.000,00</b>	<b>1.478.900,00</b>	<b>1.395.525,28</b>
2231	Transferaufwand an Träger des öffentlichen Rechts	1.538.700,00	1.412.100,00	1.349.134,34
2232	Transferaufwand an Beteiligungen			
2233	Transferaufwand an Unternehmen (mit Finanzunternehmen)	9.000,00	9.000,00	7.966,71
2234	Transferaufwand an Haushalte und Organisationen ohne Erwerbscharakter	54.300,00	57.800,00	38.424,23
2235	Transferaufwand an das Ausland			
2236	Investitions- und Tilgungszuschüsse zwischen Unternehmungen und Betrieben der Gebietskörperschaft und der Gebietskörperschaft			
2237	Nicht finanzierungswirksamer Transferaufwand			
<b>224</b>	<b>Finanzaufwand</b>	<b>24.200,00</b>	<b>19.700,00</b>	<b>19.723,51</b>
2241	Aufwendungen für Zinsen	21.300,00	16.800,00	18.371,77
2242	Zinsen und sonstige Aufwendungen aus derivativen Finanzinstrumenten mit und ohne Grundgeschäft			
2243	Gewinnentnahmen von Unternehmungen und marktbestimmten Betrieben der Gebietskörperschaft (innerhalb der Gebietskörperschaft)			
2244	Sonstiger Finanzaufwand	2.900,00	2.900,00	1.351,74
2245	Nicht finanzierungswirksamer Finanzaufwand			
<b>22</b>	<b>Summe Aufwendungen</b>	<b>4.091.900,00</b>	<b>4.312.800,00</b>	<b>3.673.748,57</b>
<b>SA0</b>	<b>Saldo (0) Nettoergebnis (21 - 22)</b>	<b>171.800,00</b>	<b>-110.800,00</b>	<b>55.713,15</b>
<b>230</b>	<b>Entnahmen von Haushaltsrücklagen</b>	<b>0,00</b>	<b>0,00</b>	<b>0,00</b>
2301	Entnahmen von Haushaltsrücklagen			
<b>240</b>	<b>Zuweisungen an Haushaltsrücklagen</b>	<b>0,00</b>	<b>0,00</b>	<b>0,00</b>
2401	Zuweisungen an Haushaltsrücklagen			
<b>SA01</b>	<b>Saldo (01) Haushaltsrücklagen (230 - 240)</b>	<b>0,00</b>	<b>0,00</b>	<b>0,00</b>
<b>SA00</b>	<b>Saldo (00) Nettoergebnis nach Haushaltsrücklagen (Saldo 0 + Saldo 01)</b>	<b>171.800,00</b>	<b>-110.800,00</b>	<b>55.713,15</b>

Finanzierungshaushalt Gesamt 1. und 2. Ebene (Anlage 1b)  
- interne Vergütungen enthalten



MVAG	Mittelverwendungs- und aufbringungsgruppen (1. und 2. Ebene)	VA 2025	VA 2024	RA 2023
<b>311</b>	<b>Einzahlungen aus operativer Verwaltungstätigkeit</b>	<b>3.572.600,00</b>	<b>3.244.900,00</b>	<b>3.121.640,97</b>
3111	Einzahlungen aus eigenen Abgaben	922.300,00	651.300,00	479.979,78
3112	Einzahlungen aus Ertragsanteilen	1.567.000,00	1.590.000,00	1.541.783,88
3113	Einzahlungen aus Gebühren	631.200,00	612.700,00	606.950,13
3114	Einzahlungen aus Leistungen	151.100,00	118.200,00	125.159,96
3115	Einzahlungen aus Besitz und wirtschaftlicher Tätigkeit	259.500,00	222.800,00	256.984,14
3116	Einzahlungen aus Veräußerung von geringwertigen Wirtschaftsgütern (GWG) und sonstige Einzahlungen	41.500,00	49.900,00	110.783,08
<b>312</b>	<b>Einzahlungen aus Transfers</b>	<b>651.900,00</b>	<b>468.700,00</b>	<b>482.252,91</b>
3121	Transferzahlungen von Trägern des öffentlichen Rechts	650.400,00	467.200,00	480.130,91
3122	Transferzahlungen von Beteiligungen			
3123	Transferzahlungen von Unternehmen (inkl. Finanzunternehmen)			
3124	Transferzahlungen von Haushalten und Organisationen ohne Erwerbscharakter	1.500,00	1.500,00	2.122,00
3125	Transferzahlungen vom Ausland			
3126	Investitions- und Tilgungszuschüsse zwischen Unternehmungen und Betrieben der Gebietskörperschaft und der Gebietskörperschaft			
<b>313</b>	<b>Einzahlungen aus Finanzerträgen</b>	<b>100,00</b>	<b>100,00</b>	<b>60,67</b>
3131	Einzahlungen aus Zinserträgen	100,00	100,00	60,67
3132	Einzahlungen aus Zinsen aus derivativen Finanzinstrumenten mit und ohne Grundgeschäft			
3133	Einzahlungen aus Gewinnentnahmen von marktbestimmten Betrieben			
3134	Sonstige Einzahlungen aus Finanzerträgen			
3135	Einzahlungen aus Dividenden/Gewinnausschüttungen			
<b>31</b>	<b>Summe Einzahlungen operative Gebarung</b>	<b>4.224.600,00</b>	<b>3.713.700,00</b>	<b>3.603.954,55</b>
<b>321</b>	<b>Auszahlungen aus Personalaufwand</b>	<b>905.900,00</b>	<b>794.600,00</b>	<b>741.389,18</b>
3211	Auszahlungen für Personalaufwand (Bezüge, Nebengebühren, und Mehrleistungsvergütungen)	712.000,00	635.300,00	586.876,14
3212	Auszahlungen für gesetzliche und freiwillige Sozialaufwendungen	187.000,00	152.500,00	147.701,10
3213	Auszahlungen aus sonstigem Personalaufwand	6.900,00	6.800,00	6.811,94
<b>322</b>	<b>Auszahlungen aus Sachaufwand</b>	<b>1.140.800,00</b>	<b>1.196.800,00</b>	<b>1.134.243,41</b>
3221	Auszahlungen für Gebrauchs- und Verbrauchsgüter, Handelswaren	68.500,00	63.900,00	53.916,45
3222	Auszahlungen für Verwaltungs- und Betriebsaufwand	164.300,00	230.200,00	174.062,31
3223	Auszahlungen für Leasing- und Mietaufwand	97.400,00	97.400,00	99.465,42
3224	Auszahlungen für Instandhaltung	174.800,00	190.800,00	162.144,36
3225	Sonstige Auszahlungen aus Sachaufwand	635.800,00	614.500,00	644.654,87
3226	Auszahlungen aus der Inanspruchnahme von Haftungen			
<b>323</b>	<b>Auszahlungen aus Transfers</b>	<b>1.602.000,00</b>	<b>1.478.900,00</b>	<b>1.394.525,28</b>
3231	Transferzahlungen an Träger des öffentlichen Rechts	1.538.700,00	1.412.100,00	1.349.134,34
3232	Transferzahlungen an Beteiligungen			

MVAG	Mittelverwendungs- und aufbringungsgruppen (1. und 2. Ebene)	VA 2025	VA 2024	RA 2023
3233	Transferzahlungen an Unternehmen (inkl. Finanzunternehmen)	9.000,00	9.000,00	7.966,71
3234	Transferzahlungen an Haushalte und Organisationen ohne Erwerbscharakter	54.300,00	57.800,00	37.424,23
3235	Transferzahlungen an das Ausland			
3236	Investitions- und Tilgungszuschüsse zwischen Unternehmungen und Betrieben der Gebietskörperschaft und der Gebietskörperschaft			
<b>324</b>	<b>Auszahlungen aus Finanzaufwand</b>	<b>24.200,00</b>	<b>19.700,00</b>	<b>19.723,65</b>
3241	Auszahlungen für Zinsen	21.300,00	16.800,00	18.371,77
3242	Auszahlungen für Zinsen aus derivativen Finanzinstrumenten mit und ohne Grundgeschäft			
3243	Auszahlungen aus Gewinnentnahmen von marktbestimmten Betrieben			
3244	Sonstige Auszahlungen aus Finanzaufwendungen	2.900,00	2.900,00	1.351,88
<b>32</b>	<b>Summe Auszahlungen operative Gebarung</b>	<b>3.672.900,00</b>	<b>3.490.000,00</b>	<b>3.289.881,52</b>
<b>SA1</b>	<b>Saldo (1) Geldfluss aus der operativen Gebarung (31 – 32)</b>	<b>551.700,00</b>	<b>223.700,00</b>	<b>314.073,03</b>
<b>331</b>	<b>Einzahlungen aus der Investitionstätigkeit</b>	<b>0,00</b>	<b>180.000,00</b>	<b>0,00</b>
3311	Einzahlungen aus der Veräußerung von immateriellem Vermögen			
3312	Einzahlungen aus der Veräußerung von Grundstücken und Grundstückeinrichtungen		180.000,00	
3313	Einzahlungen aus der Veräußerung von Gebäuden und Bauten			
3314	Einzahlungen aus der Veräußerung von technischen Anlagen, Fahrzeugen und Maschinen			
3315	Einzahlungen aus der Veräußerung von Amts-, Betriebs- und Geschäftsausstattung			
3316	Einzahlungen aus der Veräußerung von Kulturgütern			
3317	Einzahlungen aus der Veräußerung von Beteiligungen			
3318	Einzahlungen aus der Veräußerung von kofinanzierten Schutzbauten			
<b>332</b>	<b>Einzahlungen aus der Rückzahlung von Darlehen sowie gewährten Vorschüssen</b>	<b>0,00</b>	<b>0,00</b>	<b>0,00</b>
3321	Einzahlungen aus Darlehen an Träger des öffentlichen Rechts			
3322	Einzahlungen aus Darlehen an Beteiligungen			
3323	Einzahlungen aus Darlehen an Unternehmen und Haushalte			
3325	Einzahlungen aus Vorschüssen und Anzahlungen			
<b>333</b>	<b>Einzahlungen aus Kapitaltransfers</b>	<b>260.000,00</b>	<b>173.500,00</b>	<b>0,00</b>
3331	Kapitaltransferzahlungen von Trägern des öffentlichen Rechts	250.000,00	163.500,00	
3332	Kapitaltransferzahlungen von Beteiligungen			
3333	Kapitaltransferzahlungen von Unternehmen			
3334	Kapitaltransferzahlungen von Haushalten und Organisationen ohne Erwerbscharakter	10.000,00	10.000,00	
3335	Kapitaltransferzahlungen vom Ausland			
<b>33</b>	<b>Summe Einzahlungen investive Gebarung</b>	<b>260.000,00</b>	<b>353.500,00</b>	<b>0,00</b>
<b>341</b>	<b>Auszahlungen aus der Investitionstätigkeit</b>	<b>2.289.600,00</b>	<b>1.726.100,00</b>	<b>205.387,30</b>
3411	Auszahlungen für den Erwerb von immateriellem Vermögen			39.335,13

MVAG	Mittelverwendungs- und aufbringungsgruppen (1. und 2. Ebene)	VA 2025	VA 2024	RA 2023
3412	Auszahlungen für den Erwerb von Grundstücken und Grundstückseinrichtungen	439.600,00	1.010.100,00	46.295,68
3413	Auszahlungen für den Erwerb von Gebäuden und Bauten	1.681.000,00	521.000,00	70.449,13
3414	Auszahlungen für den Erwerb von technischen Anlagen, Fahrzeugen und Maschinen	31.000,00	81.000,00	33.503,46
3415	Auszahlungen für den Erwerb von Amts-, Betriebs- und Geschäftsausstattung	138.000,00	114.000,00	15.803,90
3416	Auszahlungen für den Erwerb von Kulturgütern			
3417	Auszahlungen für den Erwerb von Beteiligungen			
3418	Auszahlungen für den Erwerb von kofinanzierten Schutzbauten			
<b>342</b>	<b>Auszahlungen aus der Gewährung von Darlehen sowie gewährten Vorschüssen</b>	<b>100,00</b>	<b>100,00</b>	<b>0,00</b>
3421	Auszahlungen von Darlehen an Träger des öffentlichen Rechts			
3422	Auszahlungen von Darlehen an Beteiligungen			
3423	Auszahlungen von Darlehen an Unternehmen und Haushalte			
3425	Auszahlungen von Vorschüssen und Anzahlungen	100,00	100,00	
<b>343</b>	<b>Auszahlungen aus Kapitaltransfers</b>	<b>0,00</b>	<b>0,00</b>	<b>0,00</b>
3431	Kapitaltransferzahlungen an Träger des öffentlichen Rechts			
3432	Kapitaltransferzahlungen an Beteiligungen			
3433	Kapitaltransferzahlungen an Unternehmen (Finanzunternehmen)			
3434	Kapitaltransferzahlungen an Haushalte und Organisationen ohne Erwerbscharakter			
3435	Kapitaltransferzahlungen an das Ausland			
<b>34</b>	<b>Summe Auszahlungen investive Gebarung</b>	<b>2.289.700,00</b>	<b>1.726.200,00</b>	<b>205.387,30</b>
<b>SA2</b>	<b>Saldo (2) Geldfluss aus der investiven Gebarung (33 – 34)</b>	<b>-2.029.700,00</b>	<b>-1.372.700,00</b>	<b>-205.387,30</b>
<b>SA3</b>	<b>Saldo (3) Nettofinanzierungssaldo (Saldo 1 + Saldo 2)</b>	<b>-1.478.000,00</b>	<b>-1.149.000,00</b>	<b>108.685,73</b>
<b>351</b>	<b>Einzahlungen aus der Aufnahme von Finanzschulden</b>	<b>1.750.000,00</b>	<b>775.000,00</b>	<b>0,00</b>
3511	Einzahlungen aus empfangenen Darlehen von öffentlichen Körperschaften und Rechtsträgern			
3512	Einzahlungen aus empfangenen Darlehen von Beteiligungen			
3513	Einzahlungen aus empfangenen Darlehen von Unternehmen und privaten Haushalten			
3514	Einzahlungen aus Finanzschulden (Finanzunternehmen)	1.750.000,00	775.000,00	
3515	Einzahlungen aus Aufnahmen von Leasingverbindlichkeiten			
<b>353</b>	<b>Einzahlungen infolge eines Kapitaltausches bei derivativen Finanzinstrumenten mit Grundgeschäft</b>	<b>0,00</b>	<b>0,00</b>	<b>0,00</b>
3530	Einzahlungen infolge eines Kapitaltausches bei derivativen Finanzinstrumenten mit Grundgeschäft			
<b>355</b>	<b>Einzahlungen aus dem Abgang von Finanzinstrumenten</b>	<b>0,00</b>	<b>0,00</b>	<b>0,00</b>
3550	Einzahlungen aus dem Abgang von Finanzinstrumenten			
<b>35</b>	<b>Summe Einzahlungen aus der Finanzierungstätigkeit</b>	<b>1.750.000,00</b>	<b>775.000,00</b>	<b>0,00</b>

MVAG	Mittelverwendungs- und aufbringungsgruppen (1. und 2. Ebene)	VA 2025	VA 2024	RA 2023
<b>361</b>	<b>Auszahlungen aus der Tilgung von Finanzschulden</b>	<b>118.600,00</b>	<b>58.900,00</b>	<b>59.683,95</b>
3611	Auszahlungen aus empfangenen Darlehen von öffentlichen Körperschaften und Rechtsträgern			
3612	Auszahlungen aus empfangenen Darlehen von Beteiligungen			
3613	Auszahlungen aus empfangenen Darlehen von Unternehmen und privaten Haushalten			
3614	Auszahlungen aus Finanzschulden	118.600,00	58.900,00	59.683,95
3615	Auszahlungen aus Rückzahlungen von Leasingverbindlichkeiten			
<b>363</b>	<b>Auszahlungen infolge eines Kapitaltausches bei derivativen Finanzinstrumenten mit Grundgeschäft</b>	<b>0,00</b>	<b>0,00</b>	<b>0,00</b>
3630	Auszahlungen infolge eines Kapitaltausches bei derivativen Finanzinstrumenten mit Grundgeschäft			
<b>365</b>	<b>Auszahlungen für den Erwerb von Finanzinstrumenten</b>	<b>0,00</b>	<b>0,00</b>	<b>0,00</b>
3650	Auszahlungen für den Erwerb von Finanzinstrumenten			
<b>36</b>	<b>Summe Auszahlungen aus der Finanzierungstätigkeit</b>	<b>118.600,00</b>	<b>58.900,00</b>	<b>59.683,95</b>
<b>SA4</b>	<b>Saldo (4) Geldfluss aus der Finanzierungstätigkeit (35 – 36)</b>	<b>1.631.400,00</b>	<b>716.100,00</b>	<b>-59.683,95</b>
<b>SA5</b>	<b>Saldo (5) Geldfluss aus der voranschlagswirksamen Gebarung (Saldo 3 + Saldo 4)</b>	<b>153.400,00</b>	<b>-432.900,00</b>	<b>49.001,78</b>

Ergebnishaushalt Bereichsbudget 1. und 2. Ebene (Anlage 1a)



## Vertretungskörper und allgemeine Verwaltung (Gruppe 0)

MVAG	Mittelverwendungs- und -aufbringungsgruppen (1. und 2. Ebene)	VA 2025	VA 2024	RA 2023
<b>211</b>	<b>Erträge aus der operativen Verwaltungstätigkeit</b>	<b>13.700,00</b>	<b>15.200,00</b>	<b>20.500,27</b>
2111	Erträge aus eigenen Abgaben			
2112	Erträge aus Ertragsanteilen			
2113	Erträge aus Gebühren			
2114	Erträge aus Leistungen	2.500,00	4.700,00	2.895,52
2115	Erträge aus Besitz und wirtschaftlicher Tätigkeit	4.500,00	3.800,00	4.711,80
2116	Erträge aus Veräußerung und sonstige Erträge	6.700,00	6.700,00	9.860,13
2117	Nicht finanzierungswirksame operative Erträge			3.032,82
<b>212</b>	<b>Erträge aus Transfers</b>	<b>0,00</b>	<b>0,00</b>	<b>0,00</b>
2121	Transferertrag von Trägern des öffentlichen Rechts			
2122	Transferertrag von Beteiligungen			
2123	Transferertrag von Unternehmen (mit Finanzunternehmen)			
2124	Transferertrag von Haushalten und Organisationen ohne Erwerbscharakter			
2125	Transferertrag vom Ausland			
2126	Investitions- und Tilgungszuschüsse zwischen Unternehmungen und Betrieben der Gebietskörperschaft und der Gebietskörperschaft			
2127	Nicht finanzierungswirksamer Transferertrag			
<b>213</b>	<b>Finanzerträge</b>	<b>0,00</b>	<b>0,00</b>	<b>0,00</b>
2131	Erträge aus Zinsen			
2132	Erträge aus Zinsen aus derivativen Finanzinstrumenten mit und ohne Grundgeschäft			
2133	Erträge aus Gewinnentnahmen von marktbestimmten Betrieben			
2134	Sonstige Finanzerträge			
2135	Erträge aus Dividenden/Gewinnausschüttungen			
2136	Sonstige nicht finanzierungswirksame Finanzerträge			
<b>21</b>	<b>Summe Erträge</b>	<b>13.700,00</b>	<b>15.200,00</b>	<b>20.500,27</b>
<b>221</b>	<b>Personalaufwand</b>	<b>256.500,00</b>	<b>232.600,00</b>	<b>213.006,69</b>
2211	Personalaufwand (Bezüge, Nebengebühren, Mehrleistungen)	184.800,00	174.800,00	160.868,91
2212	Gesetzlicher und freiwilliger Sozialaufwand	57.200,00	49.300,00	44.782,24
2213	Sonstiger Personalaufwand	6.900,00	6.800,00	7.355,54
2214	Nicht finanzierungswirksamer Personalaufwand	7.600,00	1.700,00	
<b>222</b>	<b>Sachaufwand</b>	<b>311.700,00</b>	<b>294.900,00</b>	<b>274.776,67</b>
2221	Gebrauchs- und Verbrauchsgüter, Handelswaren	27.500,00	27.100,00	26.391,63
2222	Verwaltungs- und Betriebsaufwand	19.300,00	17.800,00	18.053,92

## Vertretungskörper und allgemeine Verwaltung (Gruppe 0)

MVAG	Mittelverwendungs- und -aufbringungsgruppen (1. und 2. Ebene)	VA 2025	VA 2024	RA 2023
2223	Leasing- und Mietaufwand	300,00	300,00	1.713,93
2224	Instandhaltung	35.200,00	30.200,00	30.769,88
2225	Sonstiger Sachaufwand	224.100,00	216.000,00	191.618,66
2226	Nicht finanzierungswirksamer Sachaufwand	5.300,00	3.500,00	6.228,65
<b>223</b>	<b>Transferaufwand</b>	<b>21.400,00</b>	<b>21.200,00</b>	<b>19.243,11</b>
2231	Transferaufwand an Träger des öffentlichen Rechts	15.400,00	15.200,00	12.193,11
2232	Transferaufwand an Beteiligungen			
2233	Transferaufwand an Unternehmen (mit Finanzunternehmen)			
2234	Transferaufwand an Haushalte und Organisationen ohne Erwerbscharakter	6.000,00	6.000,00	7.050,00
2235	Transferaufwand an das Ausland			
2236	Investitions- und Tilgungszuschüsse zwischen Unternehmungen und Betrieben der Gebietskörperschaft und der Gebietskörperschaft			
2237	Nicht finanzierungswirksamer Transferaufwand			
<b>224</b>	<b>Finanzaufwand</b>	<b>0,00</b>	<b>0,00</b>	<b>0,00</b>
2241	Aufwendungen für Zinsen			
2242	Zinsen und sonstige Aufwendungen aus derivativen Finanzinstrumenten mit und ohne Grundgeschäft			
2243	Gewinnentnahmen von Unternehmungen und marktbestimmten Betrieben der Gebietskörperschaft (innerhalb der Gebietskörperschaft)			
2244	Sonstiger Finanzaufwand			
2245	Nicht finanzierungswirksamer Finanzaufwand			
<b>22</b>	<b>Summe Aufwendungen</b>	<b>589.600,00</b>	<b>548.700,00</b>	<b>507.026,47</b>
<b>SA0</b>	<b>Saldo (0) Nettoergebnis (21 - 22)</b>	<b>-575.900,00</b>	<b>-533.500,00</b>	<b>-486.526,20</b>
<b>230</b>	<b>Entnahmen von Haushaltsrücklagen</b>	<b>0,00</b>	<b>0,00</b>	<b>0,00</b>
2301	Entnahmen von Haushaltsrücklagen			
<b>240</b>	<b>Zuweisungen an Haushaltsrücklagen</b>	<b>0,00</b>	<b>0,00</b>	<b>0,00</b>
2401	Zuweisungen an Haushaltsrücklagen			
<b>SA01</b>	<b>Saldo (01) Haushaltsrücklagen (230 - 240)</b>	<b>0,00</b>	<b>0,00</b>	<b>0,00</b>
<b>SA00</b>	<b>Saldo (00) Nettoergebnis nach Haushaltsrücklagen (Saldo 0 + Saldo 01)</b>	<b>-575.900,00</b>	<b>-533.500,00</b>	<b>-486.526,20</b>

## Öffentliche Ordnung und Sicherheit (Gruppe 1)

MVAG	Mittelverwendungs- und -aufbringungsgruppen (1. und 2. Ebene)	VA 2025	VA 2024	RA 2023
<b>211</b>	<b>Erträge aus der operativen Verwaltungstätigkeit</b>	<b>4.300,00</b>	<b>4.300,00</b>	<b>4.901,92</b>
2111	Erträge aus eigenen Abgaben			
2112	Erträge aus Ertragsanteilen			
2113	Erträge aus Gebühren			
2114	Erträge aus Leistungen	4.000,00	4.000,00	4.845,92
2115	Erträge aus Besitz und wirtschaftlicher Tätigkeit			
2116	Erträge aus Veräußerung und sonstige Erträge	300,00	300,00	56,00
2117	Nicht finanzierungswirksame operative Erträge			
<b>212</b>	<b>Erträge aus Transfers</b>	<b>21.800,00</b>	<b>21.800,00</b>	<b>21.766,99</b>
2121	Transferertrag von Trägern des öffentlichen Rechts			
2122	Transferertrag von Beteiligungen			
2123	Transferertrag von Unternehmen (mit Finanzunternehmen)			
2124	Transferertrag von Haushalten und Organisationen ohne Erwerbscharakter			
2125	Transferertrag vom Ausland			
2126	Investitions- und Tilgungszuschüsse zwischen Unternehmungen und Betrieben der Gebietskörperschaft und der Gebietskörperschaft			
2127	Nicht finanzierungswirksamer Transferertrag	21.800,00	21.800,00	21.766,99
<b>213</b>	<b>Finanzerträge</b>	<b>0,00</b>	<b>0,00</b>	<b>0,00</b>
2131	Erträge aus Zinsen			
2132	Erträge aus Zinsen aus derivativen Finanzinstrumenten mit und ohne Grundgeschäft			
2133	Erträge aus Gewinnentnahmen von marktbestimmten Betrieben			
2134	Sonstige Finanzerträge			
2135	Erträge aus Dividenden/Gewinnausschüttungen			
2136	Sonstige nicht finanzierungswirksame Finanzerträge			
<b>21</b>	<b>Summe Erträge</b>	<b>26.100,00</b>	<b>26.100,00</b>	<b>26.668,91</b>
<b>221</b>	<b>Personalaufwand</b>	<b>2.000,00</b>	<b>1.600,00</b>	<b>1.980,27</b>
2211	Personalaufwand (Bezüge, Nebengebühren, Mehrleistungen)	2.000,00	1.600,00	1.980,27
2212	Gesetzlicher und freiwilliger Sozialaufwand			
2213	Sonstiger Personalaufwand			
2214	Nicht finanzierungswirksamer Personalaufwand			
<b>222</b>	<b>Sachaufwand</b>	<b>74.100,00</b>	<b>72.300,00</b>	<b>80.550,43</b>
2221	Gebrauchs- und Verbrauchsgüter, Handelswaren	4.300,00	4.300,00	3.942,53
2222	Verwaltungs- und Betriebsaufwand	25.000,00	23.900,00	18.991,89

**Öffentliche Ordnung und Sicherheit (Gruppe 1)**

<b>MVAG</b>	<b>Mittelverwendungs- und -aufbringungsgruppen (1. und 2. Ebene)</b>	<b>VA 2025</b>	<b>VA 2024</b>	<b>RA 2023</b>
2223	Leasing- und Mietaufwand			
2224	Instandhaltung	2.000,00	2.000,00	4.596,97
2225	Sonstiger Sachaufwand	3.000,00	2.300,00	13.127,06
2226	Nicht finanzierungswirksamer Sachaufwand	39.800,00	39.800,00	39.891,98
<b>223</b>	<b>Transferaufwand</b>	<b>24.300,00</b>	<b>23.300,00</b>	<b>23.238,75</b>
2231	Transferaufwand an Träger des öffentlichen Rechts	24.000,00	23.000,00	23.081,95
2232	Transferaufwand an Beteiligungen			
2233	Transferaufwand an Unternehmen (mit Finanzunternehmen)			
2234	Transferaufwand an Haushalte und Organisationen ohne Erwerbscharakter	300,00	300,00	156,80
2235	Transferaufwand an das Ausland			
2236	Investitions- und Tilgungszuschüsse zwischen Unternehmungen und Betrieben der Gebietskörperschaft und der Gebietskörperschaft			
2237	Nicht finanzierungswirksamer Transferaufwand			
<b>224</b>	<b>Finanzaufwand</b>	<b>700,00</b>	<b>700,00</b>	<b>342,15</b>
2241	Aufwendungen für Zinsen	700,00	700,00	342,15
2242	Zinsen und sonstige Aufwendungen aus derivativen Finanzinstrumenten mit und ohne Grundgeschäft			
2243	Gewinnentnahmen von Unternehmungen und marktbestimmten Betrieben der Gebietskörperschaft (innerhalb der Gebietskörperschaft)			
2244	Sonstiger Finanzaufwand			
2245	Nicht finanzierungswirksamer Finanzaufwand			
<b>22</b>	<b>Summe Aufwendungen</b>	<b>101.100,00</b>	<b>97.900,00</b>	<b>106.111,60</b>
<b>SA0</b>	<b>Saldo (0) Nettoergebnis (21 - 22)</b>	<b>-75.000,00</b>	<b>-71.800,00</b>	<b>-79.442,69</b>
<b>230</b>	<b>Entnahmen von Haushaltsrücklagen</b>	<b>0,00</b>	<b>0,00</b>	<b>0,00</b>
2301	Entnahmen von Haushaltsrücklagen			
<b>240</b>	<b>Zuweisungen an Haushaltsrücklagen</b>	<b>0,00</b>	<b>0,00</b>	<b>0,00</b>
2401	Zuweisungen an Haushaltsrücklagen			
<b>SA01</b>	<b>Saldo (01) Haushaltsrücklagen (230 - 240)</b>	<b>0,00</b>	<b>0,00</b>	<b>0,00</b>
<b>SA00</b>	<b>Saldo (00) Nettoergebnis nach Haushaltsrücklagen (Saldo 0 + Saldo 01)</b>	<b>-75.000,00</b>	<b>-71.800,00</b>	<b>-79.442,69</b>

**Unterricht, Erziehung, Sport und Wissenschaft (Gruppe 2)**

<b>MVAG</b>	<b>Mittelverwendungs- und -aufbringungsgruppen (1. und 2. Ebene)</b>	<b>VA 2025</b>	<b>VA 2024</b>	<b>RA 2023</b>
<b>211</b>	<b>Erträge aus der operativen Verwaltungstätigkeit</b>	<b>77.000,00</b>	<b>50.000,00</b>	<b>65.542,67</b>
2111	Erträge aus eigenen Abgaben			
2112	Erträge aus Ertragsanteilen			
2113	Erträge aus Gebühren			
2114	Erträge aus Leistungen	76.000,00	49.000,00	60.441,79
2115	Erträge aus Besitz und wirtschaftlicher Tätigkeit			
2116	Erträge aus Veräußerung und sonstige Erträge	1.000,00	1.000,00	3.325,33
2117	Nicht finanzierungswirksame operative Erträge			1.775,55
<b>212</b>	<b>Erträge aus Transfers</b>	<b>158.900,00</b>	<b>57.200,00</b>	<b>12.355,70</b>
2121	Transferertrag von Trägern des öffentlichen Rechts	158.900,00	57.200,00	12.355,70
2122	Transferertrag von Beteiligungen			
2123	Transferertrag von Unternehmen (mit Finanzunternehmen)			
2124	Transferertrag von Haushalten und Organisationen ohne Erwerbscharakter			
2125	Transferertrag vom Ausland			
2126	Investitions- und Tilgungszuschüsse zwischen Unternehmungen und Betrieben der Gebietskörperschaft und der Gebietskörperschaft			
2127	Nicht finanzierungswirksamer Transferertrag			
<b>213</b>	<b>Finanzerträge</b>	<b>0,00</b>	<b>0,00</b>	<b>0,00</b>
2131	Erträge aus Zinsen			
2132	Erträge aus Zinsen aus derivativen Finanzinstrumenten mit und ohne Grundgeschäft			
2133	Erträge aus Gewinnentnahmen von marktbestimmten Betrieben			
2134	Sonstige Finanzerträge			
2135	Erträge aus Dividenden/Gewinnausschüttungen			
2136	Sonstige nicht finanzierungswirksame Finanzerträge			
<b>21</b>	<b>Summe Erträge</b>	<b>235.900,00</b>	<b>107.200,00</b>	<b>77.898,37</b>
<b>221</b>	<b>Personalaufwand</b>	<b>373.100,00</b>	<b>237.700,00</b>	<b>208.141,03</b>
2211	Personalaufwand (Bezüge, Nebengebühren, Mehrleistungen)	285.400,00	190.100,00	165.703,61
2212	Gesetzlicher und freiwilliger Sozialaufwand	73.100,00	45.300,00	42.237,07
2213	Sonstiger Personalaufwand			
2214	Nicht finanzierungswirksamer Personalaufwand	14.600,00	2.300,00	200,35
<b>222</b>	<b>Sachaufwand</b>	<b>116.900,00</b>	<b>103.300,00</b>	<b>120.582,34</b>
2221	Gebrauchs- und Verbrauchsgüter, Handelswaren	10.500,00	4.700,00	4.933,15
2222	Verwaltungs- und Betriebsaufwand	8.300,00	11.100,00	15.145,20

**Unterricht, Erziehung, Sport und Wissenschaft (Gruppe 2)**

<b>MVAG</b>	<b>Mittelverwendungs- und -aufbringungsgruppen (1. und 2. Ebene)</b>	<b>VA 2025</b>	<b>VA 2024</b>	<b>RA 2023</b>
2223	Leasing- und Mietaufwand			
2224	Instandhaltung	7.000,00	7.000,00	3.711,52
2225	Sonstiger Sachaufwand	47.400,00	36.400,00	44.357,48
2226	Nicht finanzierungswirksamer Sachaufwand	43.700,00	44.100,00	52.434,99
<b>223</b>	<b>Transferaufwand</b>	<b>350.600,00</b>	<b>305.600,00</b>	<b>317.425,27</b>
2231	Transferaufwand an Träger des öffentlichen Rechts	345.600,00	300.600,00	315.375,27
2232	Transferaufwand an Beteiligungen			
2233	Transferaufwand an Unternehmen (mit Finanzunternehmen)			
2234	Transferaufwand an Haushalte und Organisationen ohne Erwerbscharakter	5.000,00	5.000,00	2.050,00
2235	Transferaufwand an das Ausland			
2236	Investitions- und Tilgungszuschüsse zwischen Unternehmungen und Betrieben der Gebietskörperschaft und der Gebietskörperschaft			
2237	Nicht finanzierungswirksamer Transferaufwand			
<b>224</b>	<b>Finanzaufwand</b>	<b>8.200,00</b>	<b>8.800,00</b>	<b>9.280,37</b>
2241	Aufwendungen für Zinsen	8.200,00	8.800,00	9.280,37
2242	Zinsen und sonstige Aufwendungen aus derivativen Finanzinstrumenten mit und ohne Grundgeschäft			
2243	Gewinnentnahmen von Unternehmungen und marktbestimmten Betrieben der Gebietskörperschaft (innerhalb der Gebietskörperschaft)			
2244	Sonstiger Finanzaufwand			
2245	Nicht finanzierungswirksamer Finanzaufwand			
<b>22</b>	<b>Summe Aufwendungen</b>	<b>848.800,00</b>	<b>655.400,00</b>	<b>655.429,01</b>
<b>SA0</b>	<b>Saldo (0) Nettoergebnis (21 - 22)</b>	<b>-612.900,00</b>	<b>-548.200,00</b>	<b>-577.530,64</b>
<b>230</b>	<b>Entnahmen von Haushaltsrücklagen</b>	<b>0,00</b>	<b>0,00</b>	<b>0,00</b>
2301	Entnahmen von Haushaltsrücklagen			
<b>240</b>	<b>Zuweisungen an Haushaltsrücklagen</b>	<b>0,00</b>	<b>0,00</b>	<b>0,00</b>
2401	Zuweisungen an Haushaltsrücklagen			
<b>SA01</b>	<b>Saldo (01) Haushaltsrücklagen (230 - 240)</b>	<b>0,00</b>	<b>0,00</b>	<b>0,00</b>
<b>SA00</b>	<b>Saldo (00) Nettoergebnis nach Haushaltsrücklagen (Saldo 0 + Saldo 01)</b>	<b>-612.900,00</b>	<b>-548.200,00</b>	<b>-577.530,64</b>

**Kunst, Kultur und Kultus (Gruppe 3)**

MVAG	Mittelverwendungs- und -aufbringungsgruppen (1. und 2. Ebene)	VA 2025	VA 2024	RA 2023
<b>211</b>	<b>Erträge aus der operativen Verwaltungstätigkeit</b>	<b>38.400,00</b>	<b>32.400,00</b>	<b>32.127,71</b>
2111	Erträge aus eigenen Abgaben			
2112	Erträge aus Ertragsanteilen			
2113	Erträge aus Gebühren			
2114	Erträge aus Leistungen			
2115	Erträge aus Besitz und wirtschaftlicher Tätigkeit	31.000,00	27.000,00	23.419,58
2116	Erträge aus Veräußerung und sonstige Erträge	7.400,00	5.400,00	7.686,36
2117	Nicht finanzierungswirksame operative Erträge			1.021,77
<b>212</b>	<b>Erträge aus Transfers</b>	<b>0,00</b>	<b>25.000,00</b>	<b>0,00</b>
2121	Transferertrag von Trägern des öffentlichen Rechts		25.000,00	
2122	Transferertrag von Beteiligungen			
2123	Transferertrag von Unternehmen (mit Finanzunternehmen)			
2124	Transferertrag von Haushalten und Organisationen ohne Erwerbscharakter			
2125	Transferertrag vom Ausland			
2126	Investitions- und Tilgungszuschüsse zwischen Unternehmungen und Betrieben der Gebietskörperschaft und der Gebietskörperschaft			
2127	Nicht finanzierungswirksamer Transferertrag			
<b>213</b>	<b>Finanzerträge</b>	<b>0,00</b>	<b>0,00</b>	<b>0,00</b>
2131	Erträge aus Zinsen			
2132	Erträge aus Zinsen aus derivativen Finanzinstrumenten mit und ohne Grundgeschäft			
2133	Erträge aus Gewinnentnahmen von marktbestimmten Betrieben			
2134	Sonstige Finanzerträge			
2135	Erträge aus Dividenden/Gewinnausschüttungen			
2136	Sonstige nicht finanzierungswirksame Finanzerträge			
<b>21</b>	<b>Summe Erträge</b>	<b>38.400,00</b>	<b>57.400,00</b>	<b>32.127,71</b>
<b>221</b>	<b>Personalaufwand</b>	<b>59.300,00</b>	<b>60.800,00</b>	<b>64.153,50</b>
2211	Personalaufwand (Bezüge, Nebengebühren, Mehrleistungen)	42.500,00	48.200,00	50.214,10
2212	Gesetzlicher und freiwilliger Sozialaufwand	12.500,00	11.300,00	12.017,88
2213	Sonstiger Personalaufwand			
2214	Nicht finanzierungswirksamer Personalaufwand	4.300,00	1.300,00	1.921,52
<b>222</b>	<b>Sachaufwand</b>	<b>90.400,00</b>	<b>86.600,00</b>	<b>65.345,25</b>
2221	Gebrauchs- und Verbrauchsgüter, Handelswaren	7.000,00	7.000,00	5.026,98
2222	Verwaltungs- und Betriebsaufwand	3.700,00	3.500,00	3.387,58

**Kunst, Kultur und Kultus (Gruppe 3)**

<b>MVAG</b>	<b>Mittelverwendungs- und -aufbringungsgruppen (1. und 2. Ebene)</b>	<b>VA 2025</b>	<b>VA 2024</b>	<b>RA 2023</b>
2223	Leasing- und Mietaufwand	22.800,00	22.800,00	19.143,48
2224	Instandhaltung	6.000,00	6.000,00	1.874,32
2225	Sonstiger Sachaufwand	41.500,00	39.200,00	27.247,54
2226	Nicht finanzierungswirksamer Sachaufwand	9.400,00	8.100,00	8.665,35
<b>223</b>	<b>Transferaufwand</b>	<b>56.500,00</b>	<b>40.100,00</b>	<b>35.684,40</b>
2231	Transferaufwand an Träger des öffentlichen Rechts	50.000,00	33.600,00	29.504,40
2232	Transferaufwand an Beteiligungen			
2233	Transferaufwand an Unternehmen (mit Finanzunternehmen)			
2234	Transferaufwand an Haushalte und Organisationen ohne Erwerbscharakter	6.500,00	6.500,00	6.180,00
2235	Transferaufwand an das Ausland			
2236	Investitions- und Tilgungszuschüsse zwischen Unternehmungen und Betrieben der Gebietskörperschaft und der Gebietskörperschaft			
2237	Nicht finanzierungswirksamer Transferaufwand			
<b>224</b>	<b>Finanzaufwand</b>	<b>0,00</b>	<b>0,00</b>	<b>0,00</b>
2241	Aufwendungen für Zinsen			
2242	Zinsen und sonstige Aufwendungen aus derivativen Finanzinstrumenten mit und ohne Grundgeschäft			
2243	Gewinnentnahmen von Unternehmungen und marktbestimmten Betrieben der Gebietskörperschaft (innerhalb der Gebietskörperschaft)			
2244	Sonstiger Finanzaufwand			
2245	Nicht finanzierungswirksamer Finanzaufwand			
<b>22</b>	<b>Summe Aufwendungen</b>	<b>206.200,00</b>	<b>187.500,00</b>	<b>165.183,15</b>
<b>SA0</b>	<b>Saldo (0) Nettoergebnis (21 - 22)</b>	<b>-167.800,00</b>	<b>-130.100,00</b>	<b>-133.055,44</b>
<b>230</b>	<b>Entnahmen von Haushaltsrücklagen</b>	<b>0,00</b>	<b>0,00</b>	<b>0,00</b>
2301	Entnahmen von Haushaltsrücklagen			
<b>240</b>	<b>Zuweisungen an Haushaltsrücklagen</b>	<b>0,00</b>	<b>0,00</b>	<b>0,00</b>
2401	Zuweisungen an Haushaltsrücklagen			
<b>SA01</b>	<b>Saldo (01) Haushaltsrücklagen (230 - 240)</b>	<b>0,00</b>	<b>0,00</b>	<b>0,00</b>
<b>SA00</b>	<b>Saldo (00) Nettoergebnis nach Haushaltsrücklagen (Saldo 0 + Saldo 01)</b>	<b>-167.800,00</b>	<b>-130.100,00</b>	<b>-133.055,44</b>

**Soziale Wohlfahrt und Wohnbauförderung (Gruppe 4)**

MVAG	Mittelverwendungs- und -aufbringungsgruppen (1. und 2. Ebene)	VA 2025	VA 2024	RA 2023
<b>211</b>	<b>Erträge aus der operativen Verwaltungstätigkeit</b>	<b>41.600,00</b>	<b>37.500,00</b>	<b>37.990,42</b>
2111	Erträge aus eigenen Abgaben			
2112	Erträge aus Ertragsanteilen			
2113	Erträge aus Gebühren			
2114	Erträge aus Leistungen	40.000,00	37.500,00	36.570,42
2115	Erträge aus Besitz und wirtschaftlicher Tätigkeit			
2116	Erträge aus Veräußerung und sonstige Erträge			1.420,00
2117	Nicht finanzierungswirksame operative Erträge	1.600,00		
<b>212</b>	<b>Erträge aus Transfers</b>	<b>2.500,00</b>	<b>2.500,00</b>	<b>2.067,93</b>
2121	Transferertrag von Trägern des öffentlichen Rechts	2.500,00	2.500,00	2.067,93
2122	Transferertrag von Beteiligungen			
2123	Transferertrag von Unternehmen (mit Finanzunternehmen)			
2124	Transferertrag von Haushalten und Organisationen ohne Erwerbscharakter			
2125	Transferertrag vom Ausland			
2126	Investitions- und Tilgungszuschüsse zwischen Unternehmungen und Betrieben der Gebietskörperschaft und der Gebietskörperschaft			
2127	Nicht finanzierungswirksamer Transferertrag			
<b>213</b>	<b>Finanzerträge</b>	<b>0,00</b>	<b>0,00</b>	<b>0,00</b>
2131	Erträge aus Zinsen			
2132	Erträge aus Zinsen aus derivativen Finanzinstrumenten mit und ohne Grundgeschäft			
2133	Erträge aus Gewinnentnahmen von marktbestimmten Betrieben			
2134	Sonstige Finanzerträge			
2135	Erträge aus Dividenden/Gewinnausschüttungen			
2136	Sonstige nicht finanzierungswirksame Finanzerträge			
<b>21</b>	<b>Summe Erträge</b>	<b>44.100,00</b>	<b>40.000,00</b>	<b>40.058,35</b>
<b>221</b>	<b>Personalaufwand</b>	<b>3.900,00</b>	<b>15.600,00</b>	<b>16.960,85</b>
2211	Personalaufwand (Bezüge, Nebengebühren, Mehrleistungen)	2.700,00	12.300,00	11.764,22
2212	Gesetzlicher und freiwilliger Sozialaufwand	1.200,00	2.900,00	2.823,94
2213	Sonstiger Personalaufwand			
2214	Nicht finanzierungswirksamer Personalaufwand		400,00	2.372,69
<b>222</b>	<b>Sachaufwand</b>	<b>68.600,00</b>	<b>64.700,00</b>	<b>62.434,19</b>
2221	Gebrauchs- und Verbrauchsgüter, Handelswaren	1.000,00	2.500,00	558,89
2222	Verwaltungs- und Betriebsaufwand			

**Soziale Wohlfahrt und Wohnbauförderung (Gruppe 4)**

MVAG	Mittelverwendungs- und -aufbringungsgruppen (1. und 2. Ebene)	VA 2025	VA 2024	RA 2023
2223	Leasing- und Mietaufwand	3.100,00	3.100,00	310,00
2224	Instandhaltung			
2225	Sonstiger Sachaufwand	64.500,00	59.100,00	61.565,30
2226	Nicht finanzierungswirksamer Sachaufwand			
<b>223</b>	<b>Transferaufwand</b>	<b>405.200,00</b>	<b>375.700,00</b>	<b>325.957,60</b>
2231	Transferaufwand an Träger des öffentlichen Rechts	368.700,00	341.700,00	302.970,17
2232	Transferaufwand an Beteiligungen			
2233	Transferaufwand an Unternehmen (mit Finanzunternehmen)			
2234	Transferaufwand an Haushalte und Organisationen ohne Erwerbscharakter	36.500,00	34.000,00	22.987,43
2235	Transferaufwand an das Ausland			
2236	Investitions- und Tilgungszuschüsse zwischen Unternehmungen und Betrieben der Gebietskörperschaft und der Gebietskörperschaft			
2237	Nicht finanzierungswirksamer Transferaufwand			
<b>224</b>	<b>Finanzaufwand</b>	<b>0,00</b>	<b>0,00</b>	<b>0,00</b>
2241	Aufwendungen für Zinsen			
2242	Zinsen und sonstige Aufwendungen aus derivativen Finanzinstrumenten mit und ohne Grundgeschäft			
2243	Gewinnentnahmen von Unternehmungen und marktbestimmten Betrieben der Gebietskörperschaft (innerhalb der Gebietskörperschaft)			
2244	Sonstiger Finanzaufwand			
2245	Nicht finanzierungswirksamer Finanzaufwand			
<b>22</b>	<b>Summe Aufwendungen</b>	<b>477.700,00</b>	<b>456.000,00</b>	<b>405.352,64</b>
<b>SA0</b>	<b>Saldo (0) Nettoergebnis (21 - 22)</b>	<b>-433.600,00</b>	<b>-416.000,00</b>	<b>-365.294,29</b>
<b>230</b>	<b>Entnahmen von Haushaltsrücklagen</b>	<b>0,00</b>	<b>0,00</b>	<b>0,00</b>
2301	Entnahmen von Haushaltsrücklagen			
<b>240</b>	<b>Zuweisungen an Haushaltsrücklagen</b>	<b>0,00</b>	<b>0,00</b>	<b>0,00</b>
2401	Zuweisungen an Haushaltsrücklagen			
<b>SA01</b>	<b>Saldo (01) Haushaltsrücklagen (230 - 240)</b>	<b>0,00</b>	<b>0,00</b>	<b>0,00</b>
<b>SA00</b>	<b>Saldo (00) Nettoergebnis nach Haushaltsrücklagen (Saldo 0 + Saldo 01)</b>	<b>-433.600,00</b>	<b>-416.000,00</b>	<b>-365.294,29</b>

**Gesundheit (Gruppe 5)**

MVAG	Mittelverwendungs- und -aufbringungsgruppen (1. und 2. Ebene)	VA 2025	VA 2024	RA 2023
<b>211</b>	<b>Erträge aus der operativen Verwaltungstätigkeit</b>	<b>500,00</b>	<b>500,00</b>	<b>12.632,88</b>
2111	Erträge aus eigenen Abgaben			
2112	Erträge aus Ertragsanteilen			
2113	Erträge aus Gebühren			
2114	Erträge aus Leistungen			
2115	Erträge aus Besitz und wirtschaftlicher Tätigkeit			
2116	Erträge aus Veräußerung und sonstige Erträge	500,00	500,00	12.632,88
2117	Nicht finanzierungswirksame operative Erträge			
<b>212</b>	<b>Erträge aus Transfers</b>	<b>0,00</b>	<b>0,00</b>	<b>500,00</b>
2121	Transferertrag von Trägern des öffentlichen Rechts			500,00
2122	Transferertrag von Beteiligungen			
2123	Transferertrag von Unternehmen (mit Finanzunternehmen)			
2124	Transferertrag von Haushalten und Organisationen ohne Erwerbscharakter			
2125	Transferertrag vom Ausland			
2126	Investitions- und Tilgungszuschüsse zwischen Unternehmungen und Betrieben der Gebietskörperschaft und der Gebietskörperschaft			
2127	Nicht finanzierungswirksamer Transferertrag			
<b>213</b>	<b>Finanzerträge</b>	<b>0,00</b>	<b>0,00</b>	<b>0,00</b>
2131	Erträge aus Zinsen			
2132	Erträge aus Zinsen aus derivativen Finanzinstrumenten mit und ohne Grundgeschäft			
2133	Erträge aus Gewinnentnahmen von marktbestimmten Betrieben			
2134	Sonstige Finanzerträge			
2135	Erträge aus Dividenden/Gewinnausschüttungen			
2136	Sonstige nicht finanzierungswirksame Finanzerträge			
<b>21</b>	<b>Summe Erträge</b>	<b>500,00</b>	<b>500,00</b>	<b>13.132,88</b>
<b>221</b>	<b>Personalaufwand</b>	<b>300,00</b>	<b>1.800,00</b>	<b>930,00</b>
2211	Personalaufwand (Bezüge, Nebengebühren, Mehrleistungen)	300,00	1.800,00	930,00
2212	Gesetzlicher und freiwilliger Sozialaufwand			
2213	Sonstiger Personalaufwand			
2214	Nicht finanzierungswirksamer Personalaufwand			
<b>222</b>	<b>Sachaufwand</b>	<b>12.200,00</b>	<b>17.200,00</b>	<b>31.786,92</b>
2221	Gebrauchs- und Verbrauchsgüter, Handelswaren	1.000,00	1.000,00	733,62
2222	Verwaltungs- und Betriebsaufwand			

**Gesundheit (Gruppe 5)**

<b>MVAG</b>	<b>Mittelverwendungs- und -aufbringungsgruppen (1. und 2. Ebene)</b>	<b>VA 2025</b>	<b>VA 2024</b>	<b>RA 2023</b>
2223	Leasing- und Mietaufwand	800,00	800,00	1.180,00
2224	Instandhaltung			
2225	Sonstiger Sachaufwand	10.000,00	15.000,00	28.509,78
2226	Nicht finanzierungswirksamer Sachaufwand	400,00	400,00	1.363,52
<b>223</b>	<b>Transferaufwand</b>	<b>507.400,00</b>	<b>477.400,00</b>	<b>438.434,76</b>
2231	Transferaufwand an Träger des öffentlichen Rechts	507.400,00	471.400,00	438.434,76
2232	Transferaufwand an Beteiligungen			
2233	Transferaufwand an Unternehmen (mit Finanzunternehmen)			
2234	Transferaufwand an Haushalte und Organisationen ohne Erwerbscharakter		6.000,00	
2235	Transferaufwand an das Ausland			
2236	Investitions- und Tilgungszuschüsse zwischen Unternehmungen und Betrieben der Gebietskörperschaft und der Gebietskörperschaft			
2237	Nicht finanzierungswirksamer Transferaufwand			
<b>224</b>	<b>Finanzaufwand</b>	<b>0,00</b>	<b>0,00</b>	<b>0,00</b>
2241	Aufwendungen für Zinsen			
2242	Zinsen und sonstige Aufwendungen aus derivativen Finanzinstrumenten mit und ohne Grundgeschäft			
2243	Gewinnentnahmen von Unternehmungen und marktbestimmten Betrieben der Gebietskörperschaft (innerhalb der Gebietskörperschaft)			
2244	Sonstiger Finanzaufwand			
2245	Nicht finanzierungswirksamer Finanzaufwand			
<b>22</b>	<b>Summe Aufwendungen</b>	<b>519.900,00</b>	<b>496.400,00</b>	<b>471.151,68</b>
<b>SA0</b>	<b>Saldo (0) Nettoergebnis (21 - 22)</b>	<b>-519.400,00</b>	<b>-495.900,00</b>	<b>-458.018,80</b>
<b>230</b>	<b>Entnahmen von Haushaltsrücklagen</b>	<b>0,00</b>	<b>0,00</b>	<b>0,00</b>
2301	Entnahmen von Haushaltsrücklagen			
<b>240</b>	<b>Zuweisungen an Haushaltsrücklagen</b>	<b>0,00</b>	<b>0,00</b>	<b>0,00</b>
2401	Zuweisungen an Haushaltsrücklagen			
<b>SA01</b>	<b>Saldo (01) Haushaltsrücklagen (230 - 240)</b>	<b>0,00</b>	<b>0,00</b>	<b>0,00</b>
<b>SA00</b>	<b>Saldo (00) Nettoergebnis nach Haushaltsrücklagen (Saldo 0 + Saldo 01)</b>	<b>-519.400,00</b>	<b>-495.900,00</b>	<b>-458.018,80</b>

**Straßen- und Wasserbau, Verkehr (Gruppe 6)**

MVAG	Mittelverwendungs- und -aufbringungsgruppen (1. und 2. Ebene)	VA 2025	VA 2024	RA 2023
<b>211</b>	<b>Erträge aus der operativen Verwaltungstätigkeit</b>	<b>1.600,00</b>	<b>201.600,00</b>	<b>51.052,63</b>
2111	Erträge aus eigenen Abgaben			
2112	Erträge aus Ertragsanteilen			
2113	Erträge aus Gebühren			
2114	Erträge aus Leistungen			
2115	Erträge aus Besitz und wirtschaftlicher Tätigkeit			
2116	Erträge aus Veräußerung und sonstige Erträge	500,00	200.500,00	50.000,00
2117	Nicht finanzierungswirksame operative Erträge	1.100,00	1.100,00	1.052,63
<b>212</b>	<b>Erträge aus Transfers</b>	<b>257.500,00</b>	<b>186.500,00</b>	<b>2.122,00</b>
2121	Transferertrag von Trägern des öffentlichen Rechts	256.000,00	185.000,00	
2122	Transferertrag von Beteiligungen			
2123	Transferertrag von Unternehmen (mit Finanzunternehmen)			
2124	Transferertrag von Haushalten und Organisationen ohne Erwerbscharakter	1.500,00	1.500,00	2.122,00
2125	Transferertrag vom Ausland			
2126	Investitions- und Tilgungszuschüsse zwischen Unternehmungen und Betrieben der Gebietskörperschaft und der Gebietskörperschaft			
2127	Nicht finanzierungswirksamer Transferertrag			
<b>213</b>	<b>Finanzerträge</b>	<b>0,00</b>	<b>0,00</b>	<b>0,00</b>
2131	Erträge aus Zinsen			
2132	Erträge aus Zinsen aus derivativen Finanzinstrumenten mit und ohne Grundgeschäft			
2133	Erträge aus Gewinnentnahmen von marktbestimmten Betrieben			
2134	Sonstige Finanzerträge			
2135	Erträge aus Dividenden/Gewinnausschüttungen			
2136	Sonstige nicht finanzierungswirksame Finanzerträge			
<b>21</b>	<b>Summe Erträge</b>	<b>259.100,00</b>	<b>388.100,00</b>	<b>53.174,63</b>
<b>221</b>	<b>Personalaufwand</b>	<b>2.800,00</b>	<b>2.900,00</b>	<b>3.057,71</b>
2211	Personalaufwand (Bezüge, Nebengebühren, Mehrleistungen)	2.000,00	2.100,00	1.966,93
2212	Gesetzlicher und freiwilliger Sozialaufwand	500,00	600,00	456,53
2213	Sonstiger Personalaufwand			
2214	Nicht finanzierungswirksamer Personalaufwand	300,00	200,00	634,25
<b>222</b>	<b>Sachaufwand</b>	<b>179.200,00</b>	<b>174.600,00</b>	<b>190.124,20</b>
2221	Gebrauchs- und Verbrauchsgüter, Handelswaren	3.000,00	3.000,00	1.444,80
2222	Verwaltungs- und Betriebsaufwand	12.300,00	12.300,00	10.673,83

**Straßen- und Wasserbau, Verkehr (Gruppe 6)**

<b>MVAG</b>	<b>Mittelverwendungs- und -aufbringungsgruppen (1. und 2. Ebene)</b>	<b>VA 2025</b>	<b>VA 2024</b>	<b>RA 2023</b>
2223	Leasing- und Mietaufwand			
2224	Instandhaltung	35.000,00	31.000,00	52.595,88
2225	Sonstiger Sachaufwand	6.600,00	6.100,00	3.130,80
2226	Nicht finanzierungswirksamer Sachaufwand	122.300,00	122.200,00	122.278,89
<b>223</b>	<b>Transferaufwand</b>	<b>27.000,00</b>	<b>27.000,00</b>	<b>27.227,24</b>
2231	Transferaufwand an Träger des öffentlichen Rechts	27.000,00	27.000,00	27.227,24
2232	Transferaufwand an Beteiligungen			
2233	Transferaufwand an Unternehmen (mit Finanzunternehmen)			
2234	Transferaufwand an Haushalte und Organisationen ohne Erwerbscharakter			
2235	Transferaufwand an das Ausland			
2236	Investitions- und Tilgungszuschüsse zwischen Unternehmungen und Betrieben der Gebietskörperschaft und der Gebietskörperschaft			
2237	Nicht finanzierungswirksamer Transferaufwand			
<b>224</b>	<b>Finanzaufwand</b>	<b>0,00</b>	<b>0,00</b>	<b>0,00</b>
2241	Aufwendungen für Zinsen			
2242	Zinsen und sonstige Aufwendungen aus derivativen Finanzinstrumenten mit und ohne Grundgeschäft			
2243	Gewinnentnahmen von Unternehmungen und marktbestimmten Betrieben der Gebietskörperschaft (innerhalb der Gebietskörperschaft)			
2244	Sonstiger Finanzaufwand			
2245	Nicht finanzierungswirksamer Finanzaufwand			
<b>22</b>	<b>Summe Aufwendungen</b>	<b>209.000,00</b>	<b>204.500,00</b>	<b>220.409,15</b>
<b>SA0</b>	<b>Saldo (0) Nettoergebnis (21 - 22)</b>	<b>50.100,00</b>	<b>183.600,00</b>	<b>-167.234,52</b>
<b>230</b>	<b>Entnahmen von Haushaltsrücklagen</b>	<b>0,00</b>	<b>0,00</b>	<b>0,00</b>
2301	Entnahmen von Haushaltsrücklagen			
<b>240</b>	<b>Zuweisungen an Haushaltsrücklagen</b>	<b>0,00</b>	<b>0,00</b>	<b>0,00</b>
2401	Zuweisungen an Haushaltsrücklagen			
<b>SA01</b>	<b>Saldo (01) Haushaltsrücklagen (230 - 240)</b>	<b>0,00</b>	<b>0,00</b>	<b>0,00</b>
<b>SA00</b>	<b>Saldo (00) Nettoergebnis nach Haushaltsrücklagen (Saldo 0 + Saldo 01)</b>	<b>50.100,00</b>	<b>183.600,00</b>	<b>-167.234,52</b>

**Wirtschaftsförderung (Gruppe 7)**

MVAG	Mittelverwendungs- und -aufbringungsgruppen (1. und 2. Ebene)	VA 2025	VA 2024	RA 2023
<b>211</b>	<b>Erträge aus der operativen Verwaltungstätigkeit</b>	<b>3.000,00</b>	<b>7.500,00</b>	<b>0,00</b>
2111	Erträge aus eigenen Abgaben			
2112	Erträge aus Ertragsanteilen			
2113	Erträge aus Gebühren			
2114	Erträge aus Leistungen			
2115	Erträge aus Besitz und wirtschaftlicher Tätigkeit			
2116	Erträge aus Veräußerung und sonstige Erträge	3.000,00	7.500,00	
2117	Nicht finanzierungswirksame operative Erträge			
<b>212</b>	<b>Erträge aus Transfers</b>	<b>0,00</b>	<b>0,00</b>	<b>0,00</b>
2121	Transferertrag von Trägern des öffentlichen Rechts			
2122	Transferertrag von Beteiligungen			
2123	Transferertrag von Unternehmen (mit Finanzunternehmen)			
2124	Transferertrag von Haushalten und Organisationen ohne Erwerbscharakter			
2125	Transferertrag vom Ausland			
2126	Investitions- und Tilgungszuschüsse zwischen Unternehmungen und Betrieben der Gebietskörperschaft und der Gebietskörperschaft			
2127	Nicht finanzierungswirksamer Transferertrag			
<b>213</b>	<b>Finanzerträge</b>	<b>0,00</b>	<b>0,00</b>	<b>0,00</b>
2131	Erträge aus Zinsen			
2132	Erträge aus Zinsen aus derivativen Finanzinstrumenten mit und ohne Grundgeschäft			
2133	Erträge aus Gewinnentnahmen von marktbestimmten Betrieben			
2134	Sonstige Finanzerträge			
2135	Erträge aus Dividenden/Gewinnausschüttungen			
2136	Sonstige nicht finanzierungswirksame Finanzerträge			
<b>21</b>	<b>Summe Erträge</b>	<b>3.000,00</b>	<b>7.500,00</b>	<b>0,00</b>
<b>221</b>	<b>Personalaufwand</b>	<b>0,00</b>	<b>0,00</b>	<b>0,00</b>
2211	Personalaufwand (Bezüge, Nebengebühren, Mehrleistungen)			
2212	Gesetzlicher und freiwilliger Sozialaufwand			
2213	Sonstiger Personalaufwand			
2214	Nicht finanzierungswirksamer Personalaufwand			
<b>222</b>	<b>Sachaufwand</b>	<b>11.400,00</b>	<b>14.900,00</b>	<b>4.866,46</b>
2221	Gebrauchs- und Verbrauchsgüter, Handelswaren			
2222	Verwaltungs- und Betriebsaufwand			

**Wirtschaftsförderung (Gruppe 7)**

MVAG	Mittelverwendungs- und -aufbringungsgruppen (1. und 2. Ebene)	VA 2025	VA 2024	RA 2023
2223	Leasing- und Mietaufwand			
2224	Instandhaltung			
2225	Sonstiger Sachaufwand	5.500,00	10.000,00	
2226	Nicht finanzierungswirksamer Sachaufwand	5.900,00	4.900,00	4.866,46
<b>223</b>	<b>Transferaufwand</b>	<b>0,00</b>	<b>0,00</b>	<b>0,00</b>
2231	Transferaufwand an Träger des öffentlichen Rechts			
2232	Transferaufwand an Beteiligungen			
2233	Transferaufwand an Unternehmen (mit Finanzunternehmen)			
2234	Transferaufwand an Haushalte und Organisationen ohne Erwerbscharakter			
2235	Transferaufwand an das Ausland			
2236	Investitions- und Tilgungszuschüsse zwischen Unternehmungen und Betrieben der Gebietskörperschaft und der Gebietskörperschaft			
2237	Nicht finanzierungswirksamer Transferaufwand			
<b>224</b>	<b>Finanzaufwand</b>	<b>0,00</b>	<b>0,00</b>	<b>0,00</b>
2241	Aufwendungen für Zinsen			
2242	Zinsen und sonstige Aufwendungen aus derivativen Finanzinstrumenten mit und ohne Grundgeschäft			
2243	Gewinnentnahmen von Unternehmungen und marktbestimmten Betrieben der Gebietskörperschaft (innerhalb der Gebietskörperschaft)			
2244	Sonstiger Finanzaufwand			
2245	Nicht finanzierungswirksamer Finanzaufwand			
<b>22</b>	<b>Summe Aufwendungen</b>	<b>11.400,00</b>	<b>14.900,00</b>	<b>4.866,46</b>
<b>SA0</b>	<b>Saldo (0) Nettoergebnis (21 - 22)</b>	<b>-8.400,00</b>	<b>-7.400,00</b>	<b>-4.866,46</b>
<b>230</b>	<b>Entnahmen von Haushaltsrücklagen</b>	<b>0,00</b>	<b>0,00</b>	<b>0,00</b>
2301	Entnahmen von Haushaltsrücklagen			
<b>240</b>	<b>Zuweisungen an Haushaltsrücklagen</b>	<b>0,00</b>	<b>0,00</b>	<b>0,00</b>
2401	Zuweisungen an Haushaltsrücklagen			
<b>SA01</b>	<b>Saldo (01) Haushaltsrücklagen (230 - 240)</b>	<b>0,00</b>	<b>0,00</b>	<b>0,00</b>
<b>SA00</b>	<b>Saldo (00) Nettoergebnis nach Haushaltsrücklagen (Saldo 0 + Saldo 01)</b>	<b>-8.400,00</b>	<b>-7.400,00</b>	<b>-4.866,46</b>

## Dienstleistungen (Gruppe 8)

MVAG	Mittelverwendungs- und -aufbringungsgruppen (1. und 2. Ebene)	VA 2025	VA 2024	RA 2023
<b>211</b>	<b>Erträge aus der operativen Verwaltungstätigkeit</b>	<b>1.064.500,00</b>	<b>1.089.600,00</b>	<b>900.401,60</b>
2111	Erträge aus eigenen Abgaben	156.000,00		
2112	Erträge aus Ertragsanteilen			
2113	Erträge aus Gebühren	631.200,00	612.700,00	605.474,35
2114	Erträge aus Leistungen	28.200,00	22.600,00	21.473,18
2115	Erträge aus Besitz und wirtschaftlicher Tätigkeit	224.000,00	192.000,00	228.388,63
2116	Erträge aus Veräußerung und sonstige Erträge	25.100,00	262.300,00	33.725,22
2117	Nicht finanzierungswirksame operative Erträge			11.340,22
<b>212</b>	<b>Erträge aus Transfers</b>	<b>63.600,00</b>	<b>174.700,00</b>	<b>18.873,63</b>
2121	Transferertrag von Trägern des öffentlichen Rechts	52.000,00	156.800,00	1.011,51
2122	Transferertrag von Beteiligungen			
2123	Transferertrag von Unternehmen (mit Finanzunternehmen)			
2124	Transferertrag von Haushalten und Organisationen ohne Erwerbscharakter			
2125	Transferertrag vom Ausland			
2126	Investitions- und Tilgungszuschüsse zwischen Unternehmungen und Betrieben der Gebietskörperschaft und der Gebietskörperschaft			
2127	Nicht finanzierungswirksamer Transferertrag	11.600,00	17.900,00	17.862,12
<b>213</b>	<b>Finanzerträge</b>	<b>0,00</b>	<b>0,00</b>	<b>0,00</b>
2131	Erträge aus Zinsen			
2132	Erträge aus Zinsen aus derivativen Finanzinstrumenten mit und ohne Grundgeschäft			
2133	Erträge aus Gewinnentnahmen von marktbestimmten Betrieben			
2134	Sonstige Finanzerträge			
2135	Erträge aus Dividenden/Gewinnausschüttungen			
2136	Sonstige nicht finanzierungswirksame Finanzerträge			
<b>21</b>	<b>Summe Erträge</b>	<b>1.128.100,00</b>	<b>1.264.300,00</b>	<b>919.275,23</b>
<b>221</b>	<b>Personalaufwand</b>	<b>256.300,00</b>	<b>252.200,00</b>	<b>239.088,66</b>
2211	Personalaufwand (Bezüge, Nebengebühren, Mehrleistungen)	192.300,00	204.400,00	193.448,10
2212	Gesetzlicher und freiwilliger Sozialaufwand	42.500,00	43.100,00	45.383,44
2213	Sonstiger Personalaufwand			
2214	Nicht finanzierungswirksamer Personalaufwand	21.500,00	4.700,00	257,12
<b>222</b>	<b>Sachaufwand</b>	<b>638.100,00</b>	<b>911.600,00</b>	<b>600.548,32</b>
2221	Gebrauchs- und Verbrauchsgüter, Handelswaren	14.200,00	14.300,00	7.894,99
2222	Verwaltungs- und Betriebsaufwand	86.900,00	152.800,00	97.926,73

**Dienstleistungen (Gruppe 8)**

MVAG	Mittelverwendungs- und -aufbringungsgruppen (1. und 2. Ebene)	VA 2025	VA 2024	RA 2023
2223	Leasing- und Mietaufwand	70.400,00	70.400,00	77.118,01
2224	Instandhaltung	89.600,00	114.600,00	54.236,43
2225	Sonstiger Sachaufwand	236.100,00	237.800,00	213.866,52
2226	Nicht finanzierungswirksamer Sachaufwand	140.900,00	321.700,00	149.505,64
<b>223</b>	<b>Transferaufwand</b>	<b>209.600,00</b>	<b>208.600,00</b>	<b>208.314,15</b>
2231	Transferaufwand an Träger des öffentlichen Rechts	200.600,00	199.600,00	200.347,44
2232	Transferaufwand an Beteiligungen			
2233	Transferaufwand an Unternehmen (mit Finanzunternehmen)	9.000,00	9.000,00	7.966,71
2234	Transferaufwand an Haushalte und Organisationen ohne Erwerbscharakter			
2235	Transferaufwand an das Ausland			
2236	Investitions- und Tilgungszuschüsse zwischen Unternehmungen und Betrieben der Gebietskörperschaft und der Gebietskörperschaft			
2237	Nicht finanzierungswirksamer Transferaufwand			
<b>224</b>	<b>Finanzaufwand</b>	<b>12.300,00</b>	<b>7.200,00</b>	<b>8.749,25</b>
2241	Aufwendungen für Zinsen	12.300,00	7.200,00	8.749,25
2242	Zinsen und sonstige Aufwendungen aus derivativen Finanzinstrumenten mit und ohne Grundgeschäft			
2243	Gewinnentnahmen von Unternehmungen und marktbestimmten Betrieben der Gebietskörperschaft (innerhalb der Gebietskörperschaft)			
2244	Sonstiger Finanzaufwand			
2245	Nicht finanzierungswirksamer Finanzaufwand			
<b>22</b>	<b>Summe Aufwendungen</b>	<b>1.116.300,00</b>	<b>1.379.600,00</b>	<b>1.056.700,38</b>
<b>SA0</b>	<b>Saldo (0) Nettoergebnis (21 - 22)</b>	<b>11.800,00</b>	<b>-115.300,00</b>	<b>-137.425,15</b>
<b>230</b>	<b>Entnahmen von Haushaltsrücklagen</b>	<b>0,00</b>	<b>0,00</b>	<b>0,00</b>
2301	Entnahmen von Haushaltsrücklagen			
<b>240</b>	<b>Zuweisungen an Haushaltsrücklagen</b>	<b>0,00</b>	<b>0,00</b>	<b>0,00</b>
2401	Zuweisungen an Haushaltsrücklagen			
<b>SA01</b>	<b>Saldo (01) Haushaltsrücklagen (230 - 240)</b>	<b>0,00</b>	<b>0,00</b>	<b>0,00</b>
<b>SA00</b>	<b>Saldo (00) Nettoergebnis nach Haushaltsrücklagen (Saldo 0 + Saldo 01)</b>	<b>11.800,00</b>	<b>-115.300,00</b>	<b>-137.425,15</b>

## Finanzwirtschaft (Gruppe 9)

MVAG	Mittelverwendungs- und -aufbringungsgruppen (1. und 2. Ebene)	VA 2025	VA 2024	RA 2023
<b>211</b>	<b>Erträge aus der operativen Verwaltungstätigkeit</b>	<b>2.333.700,00</b>	<b>2.254.900,00</b>	<b>2.082.368,93</b>
2111	Erträge aus eigenen Abgaben	766.300,00	651.300,00	540.585,05
2112	Erträge aus Ertragsanteilen	1.567.000,00	1.590.000,00	1.541.783,88
2113	Erträge aus Gebühren			
2114	Erträge aus Leistungen	400,00	400,00	
2115	Erträge aus Besitz und wirtschaftlicher Tätigkeit			
2116	Erträge aus Veräußerung und sonstige Erträge		13.200,00	
2117	Nicht finanzierungswirksame operative Erträge			
<b>212</b>	<b>Erträge aus Transfers</b>	<b>181.000,00</b>	<b>40.700,00</b>	<b>464.195,77</b>
2121	Transferertrag von Trägern des öffentlichen Rechts	181.000,00	40.700,00	464.195,77
2122	Transferertrag von Beteiligungen			
2123	Transferertrag von Unternehmen (mit Finanzunternehmen)			
2124	Transferertrag von Haushalten und Organisationen ohne Erwerbscharakter			
2125	Transferertrag vom Ausland			
2126	Investitions- und Tilgungszuschüsse zwischen Unternehmungen und Betrieben der Gebietskörperschaft und der Gebietskörperschaft			
2127	Nicht finanzierungswirksamer Transferertrag			
<b>213</b>	<b>Finanzerträge</b>	<b>100,00</b>	<b>100,00</b>	<b>60,67</b>
2131	Erträge aus Zinsen	100,00	100,00	60,67
2132	Erträge aus Zinsen aus derivativen Finanzinstrumenten mit und ohne Grundgeschäft			
2133	Erträge aus Gewinnentnahmen von marktbestimmten Betrieben			
2134	Sonstige Finanzerträge			
2135	Erträge aus Dividenden/Gewinnausschüttungen			
2136	Sonstige nicht finanzierungswirksame Finanzerträge			
<b>21</b>	<b>Summe Erträge</b>	<b>2.514.800,00</b>	<b>2.295.700,00</b>	<b>2.546.625,37</b>
<b>221</b>	<b>Personalaufwand</b>	<b>0,00</b>	<b>0,00</b>	<b>0,00</b>
2211	Personalaufwand (Bezüge, Nebengebühren, Mehrleistungen)			
2212	Gesetzlicher und freiwilliger Sozialaufwand			
2213	Sonstiger Personalaufwand			
2214	Nicht finanzierungswirksamer Personalaufwand			
<b>222</b>	<b>Sachaufwand</b>	<b>8.900,00</b>	<b>268.900,00</b>	<b>80.166,29</b>
2221	Gebrauchs- und Verbrauchsgüter, Handelswaren			
2222	Verwaltungs- und Betriebsaufwand	8.800,00	8.800,00	17.151,12

**Finanzwirtschaft (Gruppe 9)**

MVAG	Mittelverwendungs- und -aufbringungsgruppen (1. und 2. Ebene)	VA 2025	VA 2024	RA 2023
2223	Leasing- und Mietaufwand			
2224	Instandhaltung			
2225	Sonstiger Sachaufwand	100,00	260.100,00	63.015,17
2226	Nicht finanzierungswirksamer Sachaufwand			
<b>223</b>	<b>Transferaufwand</b>	<b>0,00</b>	<b>0,00</b>	<b>0,00</b>
2231	Transferaufwand an Träger des öffentlichen Rechts			
2232	Transferaufwand an Beteiligungen			
2233	Transferaufwand an Unternehmen (mit Finanzunternehmen)			
2234	Transferaufwand an Haushalte und Organisationen ohne Erwerbscharakter			
2235	Transferaufwand an das Ausland			
2236	Investitions- und Tilgungszuschüsse zwischen Unternehmungen und Betrieben der Gebietskörperschaft und der Gebietskörperschaft			
2237	Nicht finanzierungswirksamer Transferaufwand			
<b>224</b>	<b>Finanzaufwand</b>	<b>3.000,00</b>	<b>3.000,00</b>	<b>1.351,74</b>
2241	Aufwendungen für Zinsen	100,00	100,00	
2242	Zinsen und sonstige Aufwendungen aus derivativen Finanzinstrumenten mit und ohne Grundgeschäft			
2243	Gewinnentnahmen von Unternehmungen und marktbestimmten Betrieben der Gebietskörperschaft (innerhalb der Gebietskörperschaft)			
2244	Sonstiger Finanzaufwand	2.900,00	2.900,00	1.351,74
2245	Nicht finanzierungswirksamer Finanzaufwand			
<b>22</b>	<b>Summe Aufwendungen</b>	<b>11.900,00</b>	<b>271.900,00</b>	<b>81.518,03</b>
<b>SA0</b>	<b>Saldo (0) Nettoergebnis (21 - 22)</b>	<b>2.502.900,00</b>	<b>2.023.800,00</b>	<b>2.465.107,34</b>
<b>230</b>	<b>Entnahmen von Haushaltsrücklagen</b>	<b>0,00</b>	<b>0,00</b>	<b>0,00</b>
2301	Entnahmen von Haushaltsrücklagen			
<b>240</b>	<b>Zuweisungen an Haushaltsrücklagen</b>	<b>0,00</b>	<b>0,00</b>	<b>0,00</b>
2401	Zuweisungen an Haushaltsrücklagen			
<b>SA01</b>	<b>Saldo (01) Haushaltsrücklagen (230 - 240)</b>	<b>0,00</b>	<b>0,00</b>	<b>0,00</b>
<b>SA00</b>	<b>Saldo (00) Nettoergebnis nach Haushaltsrücklagen (Saldo 0 + Saldo 01)</b>	<b>2.502.900,00</b>	<b>2.023.800,00</b>	<b>2.465.107,34</b>

Finanzierungshaushalt Bereichsbudget 1. und 2. Ebene  
(Anlage 1b)



## Vertretungskörper und allgemeine Verwaltung (Gruppe 0)

MVAG	Mittelverwendungs- und aufbringungsgruppen (1. und 2. Ebene)	VA 2025	VA 2024	RA 2023
<b>311</b>	<b>Einzahlungen aus operativer Verwaltungstätigkeit</b>	<b>13.700,00</b>	<b>15.200,00</b>	<b>15.803,98</b>
3111	Einzahlungen aus eigenen Abgaben			
3112	Einzahlungen aus Ertragsanteilen			
3113	Einzahlungen aus Gebühren			
3114	Einzahlungen aus Leistungen	2.500,00	4.700,00	2.895,52
3115	Einzahlungen aus Besitz und wirtschaftlicher Tätigkeit	4.500,00	3.800,00	4.711,80
3116	Einzahlungen aus Veräußerung von geringwertigen Wirtschaftsgütern (GWG) und sonstige Einzahlungen	6.700,00	6.700,00	8.196,66
<b>312</b>	<b>Einzahlungen aus Transfers</b>	<b>0,00</b>	<b>0,00</b>	<b>0,00</b>
3121	Transferzahlungen von Trägern des öffentlichen Rechts			
3122	Transferzahlungen von Beteiligungen			
3123	Transferzahlungen von Unternehmen (inkl. Finanzunternehmen)			
3124	Transferzahlungen von Haushalten und Organisationen ohne Erwerbscharakter			
3125	Transferzahlungen vom Ausland			
3126	Investitions- und Tilgungszuschüsse zwischen Unternehmungen und Betrieben der Gebietskörperschaft und der Gebietskörperschaft			
<b>313</b>	<b>Einzahlungen aus Finanzerträgen</b>	<b>0,00</b>	<b>0,00</b>	<b>0,00</b>
3131	Einzahlungen aus Zinserträgen			
3132	Einzahlungen aus Zinsen aus derivativen Finanzinstrumenten mit und ohne Grundgeschäft			
3133	Einzahlungen aus Gewinnentnahmen von marktbestimmten Betrieben			
3134	Sonstige Einzahlungen aus Finanzerträgen			
3135	Einzahlungen aus Dividenden/Gewinnausschüttungen			
<b>31</b>	<b>Summe Einzahlungen operative Gebarung</b>	<b>13.700,00</b>	<b>15.200,00</b>	<b>15.803,98</b>
<b>321</b>	<b>Auszahlungen aus Personalaufwand</b>	<b>248.900,00</b>	<b>230.900,00</b>	<b>212.463,09</b>
3211	Auszahlungen für Personalaufwand (Bezüge, Nebengebühren, und Mehrleistungsvergütungen)	184.800,00	174.800,00	160.868,91
3212	Auszahlungen für gesetzliche und freiwillige Sozialaufwendungen	57.200,00	49.300,00	44.782,24
3213	Auszahlungen aus sonstigem Personalaufwand	6.900,00	6.800,00	6.811,94
<b>322</b>	<b>Auszahlungen aus Sachaufwand</b>	<b>306.400,00</b>	<b>291.400,00</b>	<b>265.948,68</b>
3221	Auszahlungen für Gebrauchs- und Verbrauchsgüter, Handelswaren	27.500,00	27.100,00	29.001,51
3222	Auszahlungen für Verwaltungs- und Betriebsaufwand	19.300,00	17.800,00	18.223,95
3223	Auszahlungen für Leasing- und Mietaufwand	300,00	300,00	1.713,93
3224	Auszahlungen für Instandhaltung	35.200,00	30.200,00	29.931,43
3225	Sonstige Auszahlungen aus Sachaufwand	224.100,00	216.000,00	187.077,86
3226	Auszahlungen aus der Inanspruchnahme von Haftungen			
<b>323</b>	<b>Auszahlungen aus Transfers</b>	<b>21.400,00</b>	<b>21.200,00</b>	<b>19.243,11</b>
3231	Transferzahlungen an Träger des öffentlichen Rechts	15.400,00	15.200,00	12.193,11

**Vertretungskörper und allgemeine Verwaltung (Gruppe 0)**

MVAG	Mittelverwendungs- und aufbringungsgruppen (1. und 2. Ebene)	VA 2025	VA 2024	RA 2023
3232	Transferzahlungen an Beteiligungen			
3233	Transferzahlungen an Unternehmen (inkl. Finanzunternehmen)			
3234	Transferzahlungen an Haushalte und Organisationen ohne Erwerbscharakter	6.000,00	6.000,00	7.050,00
3235	Transferzahlungen an das Ausland			
3236	Investitions- und Tilgungszuschüsse zwischen Unternehmungen und Betrieben der Gebietskörperschaft und der Gebietskörperschaft			
<b>324</b>	<b>Auszahlungen aus Finanzaufwand</b>	<b>0,00</b>	<b>0,00</b>	<b>0,00</b>
3241	Auszahlungen für Zinsen			
3242	Auszahlungen für Zinsen aus derivativen Finanzinstrumenten mit und ohne Grundgeschäft			
3243	Auszahlungen aus Gewinnentnahmen von marktbestimmten Betrieben			
3244	Sonstige Auszahlungen aus Finanzaufwendungen			
<b>32</b>	<b>Summe Auszahlungen operative Gebarung</b>	<b>576.700,00</b>	<b>543.500,00</b>	<b>497.654,88</b>
<b>SA1</b>	<b>Saldo (1) Geldfluss aus der operativen Gebarung (31 – 32)</b>	<b>-563.000,00</b>	<b>-528.300,00</b>	<b>-481.850,90</b>
<b>331</b>	<b>Einzahlungen aus der Investitionstätigkeit</b>	<b>0,00</b>	<b>0,00</b>	<b>0,00</b>
3311	Einzahlungen aus der Veräußerung von immateriellem Vermögen			
3312	Einzahlungen aus der Veräußerung von Grundstücken und Grundstückeinrichtungen			
3313	Einzahlungen aus der Veräußerung von Gebäuden und Bauten			
3314	Einzahlungen aus der Veräußerung von technischen Anlagen, Fahrzeugen und Maschinen			
3315	Einzahlungen aus der Veräußerung von Amts-, Betriebs- und Geschäftsausstattung			
3316	Einzahlungen aus der Veräußerung von Kulturgütern			
3317	Einzahlungen aus der Veräußerung von Beteiligungen			
3318	Einzahlungen aus der Veräußerung von kofinanzierten Schutzbauten			
<b>332</b>	<b>Einzahlungen aus der Rückzahlung von Darlehen sowie gewährten Vorschüssen</b>	<b>0,00</b>	<b>0,00</b>	<b>0,00</b>
3321	Einzahlungen aus Darlehen an Träger des öffentlichen Rechts			
3322	Einzahlungen aus Darlehen an Beteiligungen			
3323	Einzahlungen aus Darlehen an Unternehmen und Haushalte			
3325	Einzahlungen aus Vorschüssen und Anzahlungen			
<b>333</b>	<b>Einzahlungen aus Kapitaltransfers</b>	<b>0,00</b>	<b>0,00</b>	<b>0,00</b>
3331	Kapitaltransferzahlungen von Trägern des öffentlichen Rechts			
3332	Kapitaltransferzahlungen von Beteiligungen			
3333	Kapitaltransferzahlungen von Unternehmen			
3334	Kapitaltransferzahlungen von Haushalten und Organisationen ohne Erwerbscharakter			
3335	Kapitaltransferzahlungen vom Ausland			
<b>33</b>	<b>Summe Einzahlungen investive Gebarung</b>	<b>0,00</b>	<b>0,00</b>	<b>0,00</b>

## Vertretungskörper und allgemeine Verwaltung (Gruppe 0)

MVAG	Mittelverwendungs- und aufbringungsgruppen (1. und 2. Ebene)	VA 2025	VA 2024	RA 2023
<b>341</b>	<b>Auszahlungen aus der Investitionstätigkeit</b>	<b>22.000,00</b>	<b>22.000,00</b>	<b>4.430,72</b>
3411	Auszahlungen für den Erwerb von immateriellem Vermögen			
3412	Auszahlungen für den Erwerb von Grundstücken und Grundstückseinrichtungen			
3413	Auszahlungen für den Erwerb von Gebäuden und Bauten			
3414	Auszahlungen für den Erwerb von technischen Anlagen, Fahrzeugen und Maschinen	21.000,00	21.000,00	
3415	Auszahlungen für den Erwerb von Amts-, Betriebs- und Geschäftsausstattung	1.000,00	1.000,00	4.430,72
3416	Auszahlungen für den Erwerb von Kulturgütern			
3417	Auszahlungen für den Erwerb von Beteiligungen			
3418	Auszahlungen für den Erwerb von kofinanzierten Schutzbauten			
<b>342</b>	<b>Auszahlungen aus der Gewährung von Darlehen sowie gewährten Vorschüssen</b>	<b>100,00</b>	<b>100,00</b>	<b>0,00</b>
3421	Auszahlungen von Darlehen an Träger des öffentlichen Rechts			
3422	Auszahlungen von Darlehen an Beteiligungen			
3423	Auszahlungen von Darlehen an Unternehmen und Haushalte			
3425	Auszahlungen von Vorschüssen und Anzahlungen	100,00	100,00	
<b>343</b>	<b>Auszahlungen aus Kapitaltransfers</b>	<b>0,00</b>	<b>0,00</b>	<b>0,00</b>
3431	Kapitaltransferzahlungen an Träger des öffentlichen Rechts			
3432	Kapitaltransferzahlungen an Beteiligungen			
3433	Kapitaltransferzahlungen an Unternehmen (Finanzunternehmen)			
3434	Kapitaltransferzahlungen an Haushalte und Organisationen ohne Erwerbscharakter			
3435	Kapitaltransferzahlungen an das Ausland			
<b>34</b>	<b>Summe Auszahlungen investive Gebarung</b>	<b>22.100,00</b>	<b>22.100,00</b>	<b>4.430,72</b>
<b>SA2</b>	<b>Saldo (2) Geldfluss aus der investiven Gebarung (33 – 34)</b>	<b>-22.100,00</b>	<b>-22.100,00</b>	<b>-4.430,72</b>
<b>SA3</b>	<b>Saldo (3) Nettofinanzierungssaldo (Saldo 1 + Saldo 2)</b>	<b>-585.100,00</b>	<b>-550.400,00</b>	<b>-486.281,62</b>
<b>351</b>	<b>Einzahlungen aus der Aufnahme von Finanzschulden</b>	<b>0,00</b>	<b>0,00</b>	<b>0,00</b>
3511	Einzahlungen aus empfangenen Darlehen von öffentlichen Körperschaften und Rechtsträgern			
3512	Einzahlungen aus empfangenen Darlehen von Beteiligungen			
3513	Einzahlungen aus empfangenen Darlehen von Unternehmen und privaten Haushalten			
3514	Einzahlungen aus Finanzschulden (Finanzunternehmen)			
3515	Einzahlungen aus Aufnahmen von Leasingverbindlichkeiten			
<b>353</b>	<b>Einzahlungen infolge eines Kapitaltausches bei derivativen Finanzinstrumenten mit Grundgeschäft</b>	<b>0,00</b>	<b>0,00</b>	<b>0,00</b>
3530	Einzahlungen infolge eines Kapitaltausches bei derivativen Finanzinstrumenten mit Grundgeschäft			
<b>355</b>	<b>Einzahlungen aus dem Abgang von Finanzinstrumenten</b>	<b>0,00</b>	<b>0,00</b>	<b>0,00</b>

**Vertretungskörper und allgemeine Verwaltung (Gruppe 0)**

MVAG	Mittelverwendungs- und aufbringungsgruppen (1. und 2. Ebene)	VA 2025	VA 2024	RA 2023
3550	Einzahlungen aus dem Abgang von Finanzinstrumenten			
<b>35</b>	<b>Summe Einzahlungen aus der Finanzierungstätigkeit</b>	<b>0,00</b>	<b>0,00</b>	<b>0,00</b>
<b>361</b>	<b>Auszahlungen aus der Tilgung von Finanzschulden</b>	<b>0,00</b>	<b>0,00</b>	<b>0,00</b>
3611	Auszahlungen aus empfangenen Darlehen von öffentlichen Körperschaften und Rechtsträgern			
3612	Auszahlungen aus empfangenen Darlehen von Beteiligungen			
3613	Auszahlungen aus empfangenen Darlehen von Unternehmen und privaten Haushalten			
3614	Auszahlungen aus Finanzschulden			
3615	Auszahlungen aus Rückzahlungen von Leasingverbindlichkeiten			
<b>363</b>	<b>Auszahlungen infolge eines Kapitaltausches bei derivativen Finanzinstrumenten mit Grundgeschäft</b>	<b>0,00</b>	<b>0,00</b>	<b>0,00</b>
3630	Auszahlungen infolge eines Kapitaltausches bei derivativen Finanzinstrumenten mit Grundgeschäft			
<b>365</b>	<b>Auszahlungen für den Erwerb von Finanzinstrumenten</b>	<b>0,00</b>	<b>0,00</b>	<b>0,00</b>
3650	Auszahlungen für den Erwerb von Finanzinstrumenten			
<b>36</b>	<b>Summe Auszahlungen aus der Finanzierungstätigkeit</b>	<b>0,00</b>	<b>0,00</b>	<b>0,00</b>
<b>SA4</b>	<b>Saldo (4) Geldfluss aus der Finanzierungstätigkeit (35 – 36)</b>	<b>0,00</b>	<b>0,00</b>	<b>0,00</b>
<b>SA5</b>	<b>Saldo (5) Geldfluss aus der voranschlagswirksamen Gebarung (Saldo 3 + Saldo 4)</b>	<b>-585.100,00</b>	<b>-550.400,00</b>	<b>-486.281,62</b>

## Öffentliche Ordnung und Sicherheit (Gruppe 1)

MVAG	Mittelverwendungs- und aufbringungsgruppen (1. und 2. Ebene)	VA 2025	VA 2024	RA 2023
<b>311</b>	<b>Einzahlungen aus operativer Verwaltungstätigkeit</b>	<b>4.300,00</b>	<b>4.300,00</b>	<b>7.012,24</b>
3111	Einzahlungen aus eigenen Abgaben			
3112	Einzahlungen aus Ertragsanteilen			
3113	Einzahlungen aus Gebühren			
3114	Einzahlungen aus Leistungen	4.000,00	4.000,00	6.956,24
3115	Einzahlungen aus Besitz und wirtschaftlicher Tätigkeit			
3116	Einzahlungen aus Veräußerung von geringwertigen Wirtschaftsgütern (GWG) und sonstige Einzahlungen	300,00	300,00	56,00
<b>312</b>	<b>Einzahlungen aus Transfers</b>	<b>0,00</b>	<b>0,00</b>	<b>0,00</b>
3121	Transferzahlungen von Trägern des öffentlichen Rechts			
3122	Transferzahlungen von Beteiligungen			
3123	Transferzahlungen von Unternehmen (inkl. Finanzunternehmen)			
3124	Transferzahlungen von Haushalten und Organisationen ohne Erwerbscharakter			
3125	Transferzahlungen vom Ausland			
3126	Investitions- und Tilgungszuschüsse zwischen Unternehmungen und Betrieben der Gebietskörperschaft und der Gebietskörperschaft			
<b>313</b>	<b>Einzahlungen aus Finanzerträgen</b>	<b>0,00</b>	<b>0,00</b>	<b>0,00</b>
3131	Einzahlungen aus Zinserträgen			
3132	Einzahlungen aus Zinsen aus derivativen Finanzinstrumenten mit und ohne Grundgeschäft			
3133	Einzahlungen aus Gewinnentnahmen von marktbestimmten Betrieben			
3134	Sonstige Einzahlungen aus Finanzerträgen			
3135	Einzahlungen aus Dividenden/Gewinnausschüttungen			
<b>31</b>	<b>Summe Einzahlungen operative Gebarung</b>	<b>4.300,00</b>	<b>4.300,00</b>	<b>7.012,24</b>
<b>321</b>	<b>Auszahlungen aus Personalaufwand</b>	<b>2.000,00</b>	<b>1.600,00</b>	<b>1.980,27</b>
3211	Auszahlungen für Personalaufwand (Bezüge, Nebengebühren, und Mehrleistungsvergütungen)	2.000,00	1.600,00	1.980,27
3212	Auszahlungen für gesetzliche und freiwillige Sozialaufwendungen			
3213	Auszahlungen aus sonstigem Personalaufwand			
<b>322</b>	<b>Auszahlungen aus Sachaufwand</b>	<b>34.300,00</b>	<b>32.500,00</b>	<b>34.874,56</b>
3221	Auszahlungen für Gebrauchs- und Verbrauchsgüter, Handelswaren	4.300,00	4.300,00	3.942,53
3222	Auszahlungen für Verwaltungs- und Betriebsaufwand	25.000,00	23.900,00	13.208,00
3223	Auszahlungen für Leasing- und Mietaufwand			
3224	Auszahlungen für Instandhaltung	2.000,00	2.000,00	4.596,97
3225	Sonstige Auszahlungen aus Sachaufwand	3.000,00	2.300,00	13.127,06
3226	Auszahlungen aus der Inanspruchnahme von Haftungen			
<b>323</b>	<b>Auszahlungen aus Transfers</b>	<b>24.300,00</b>	<b>23.300,00</b>	<b>23.238,75</b>
3231	Transferzahlungen an Träger des öffentlichen Rechts	24.000,00	23.000,00	23.081,95

## Öffentliche Ordnung und Sicherheit (Gruppe 1)

MVAG	Mittelverwendungs- und aufbringungsgruppen (1. und 2. Ebene)	VA 2025	VA 2024	RA 2023
3232	Transferzahlungen an Beteiligungen			
3233	Transferzahlungen an Unternehmen (inkl. Finanzunternehmen)			
3234	Transferzahlungen an Haushalte und Organisationen ohne Erwerbscharakter	300,00	300,00	156,80
3235	Transferzahlungen an das Ausland			
3236	Investitions- und Tilgungszuschüsse zwischen Unternehmungen und Betrieben der Gebietskörperschaft und der Gebietskörperschaft			
<b>324</b>	<b>Auszahlungen aus Finanzaufwand</b>	<b>700,00</b>	<b>700,00</b>	<b>342,15</b>
3241	Auszahlungen für Zinsen	700,00	700,00	342,15
3242	Auszahlungen für Zinsen aus derivativen Finanzinstrumenten mit und ohne Grundgeschäft			
3243	Auszahlungen aus Gewinnentnahmen von marktbestimmten Betrieben			
3244	Sonstige Auszahlungen aus Finanzaufwendungen			
<b>32</b>	<b>Summe Auszahlungen operative Gebarung</b>	<b>61.300,00</b>	<b>58.100,00</b>	<b>60.435,73</b>
<b>SA1</b>	<b>Saldo (1) Geldfluss aus der operativen Gebarung (31 – 32)</b>	<b>-57.000,00</b>	<b>-53.800,00</b>	<b>-53.423,49</b>
<b>331</b>	<b>Einzahlungen aus der Investitionstätigkeit</b>	<b>0,00</b>	<b>0,00</b>	<b>0,00</b>
3311	Einzahlungen aus der Veräußerung von immateriellem Vermögen			
3312	Einzahlungen aus der Veräußerung von Grundstücken und Grundstückeinrichtungen			
3313	Einzahlungen aus der Veräußerung von Gebäuden und Bauten			
3314	Einzahlungen aus der Veräußerung von technischen Anlagen, Fahrzeugen und Maschinen			
3315	Einzahlungen aus der Veräußerung von Amts-, Betriebs- und Geschäftsausstattung			
3316	Einzahlungen aus der Veräußerung von Kulturgütern			
3317	Einzahlungen aus der Veräußerung von Beteiligungen			
3318	Einzahlungen aus der Veräußerung von kofinanzierten Schutzbauten			
<b>332</b>	<b>Einzahlungen aus der Rückzahlung von Darlehen sowie gewährten Vorschüssen</b>	<b>0,00</b>	<b>0,00</b>	<b>0,00</b>
3321	Einzahlungen aus Darlehen an Träger des öffentlichen Rechts			
3322	Einzahlungen aus Darlehen an Beteiligungen			
3323	Einzahlungen aus Darlehen an Unternehmen und Haushalte			
3325	Einzahlungen aus Vorschüssen und Anzahlungen			
<b>333</b>	<b>Einzahlungen aus Kapitaltransfers</b>	<b>0,00</b>	<b>0,00</b>	<b>0,00</b>
3331	Kapitaltransferzahlungen von Trägern des öffentlichen Rechts			
3332	Kapitaltransferzahlungen von Beteiligungen			
3333	Kapitaltransferzahlungen von Unternehmen			
3334	Kapitaltransferzahlungen von Haushalten und Organisationen ohne Erwerbscharakter			
3335	Kapitaltransferzahlungen vom Ausland			
<b>33</b>	<b>Summe Einzahlungen investive Gebarung</b>	<b>0,00</b>	<b>0,00</b>	<b>0,00</b>

**Öffentliche Ordnung und Sicherheit (Gruppe 1)**

MVAG	Mittelverwendungs- und aufbringungsgruppen (1. und 2. Ebene)	VA 2025	VA 2024	RA 2023
<b>341</b>	<b>Auszahlungen aus der Investitionstätigkeit</b>	<b>0,00</b>	<b>0,00</b>	<b>0,00</b>
3411	Auszahlungen für den Erwerb von immateriellem Vermögen			
3412	Auszahlungen für den Erwerb von Grundstücken und Grundstückseinrichtungen			
3413	Auszahlungen für den Erwerb von Gebäuden und Bauten			
3414	Auszahlungen für den Erwerb von technischen Anlagen, Fahrzeugen und Maschinen			
3415	Auszahlungen für den Erwerb von Amts-, Betriebs- und Geschäftsausstattung			
3416	Auszahlungen für den Erwerb von Kulturgütern			
3417	Auszahlungen für den Erwerb von Beteiligungen			
3418	Auszahlungen für den Erwerb von kofinanzierten Schutzbauten			
<b>342</b>	<b>Auszahlungen aus der Gewährung von Darlehen sowie gewährten Vorschüssen</b>	<b>0,00</b>	<b>0,00</b>	<b>0,00</b>
3421	Auszahlungen von Darlehen an Träger des öffentlichen Rechts			
3422	Auszahlungen von Darlehen an Beteiligungen			
3423	Auszahlungen von Darlehen an Unternehmen und Haushalte			
3425	Auszahlungen von Vorschüssen und Anzahlungen			
<b>343</b>	<b>Auszahlungen aus Kapitaltransfers</b>	<b>0,00</b>	<b>0,00</b>	<b>0,00</b>
3431	Kapitaltransferzahlungen an Träger des öffentlichen Rechts			
3432	Kapitaltransferzahlungen an Beteiligungen			
3433	Kapitaltransferzahlungen an Unternehmen (Finanzunternehmen)			
3434	Kapitaltransferzahlungen an Haushalte und Organisationen ohne Erwerbscharakter			
3435	Kapitaltransferzahlungen an das Ausland			
<b>34</b>	<b>Summe Auszahlungen investive Gebarung</b>	<b>0,00</b>	<b>0,00</b>	<b>0,00</b>
<b>SA2</b>	<b>Saldo (2) Geldfluss aus der investiven Gebarung (33 – 34)</b>	<b>0,00</b>	<b>0,00</b>	<b>0,00</b>
<b>SA3</b>	<b>Saldo (3) Nettofinanzierungssaldo (Saldo 1 + Saldo 2)</b>	<b>-57.000,00</b>	<b>-53.800,00</b>	<b>-53.423,49</b>
<b>351</b>	<b>Einzahlungen aus der Aufnahme von Finanzschulden</b>	<b>0,00</b>	<b>0,00</b>	<b>0,00</b>
3511	Einzahlungen aus empfangenen Darlehen von öffentlichen Körperschaften und Rechtsträgern			
3512	Einzahlungen aus empfangenen Darlehen von Beteiligungen			
3513	Einzahlungen aus empfangenen Darlehen von Unternehmen und privaten Haushalten			
3514	Einzahlungen aus Finanzschulden (Finanzunternehmen)			
3515	Einzahlungen aus Aufnahmen von Leasingverbindlichkeiten			
<b>353</b>	<b>Einzahlungen infolge eines Kapitaltausches bei derivativen Finanzinstrumenten mit Grundgeschäft</b>	<b>0,00</b>	<b>0,00</b>	<b>0,00</b>
3530	Einzahlungen infolge eines Kapitaltausches bei derivativen Finanzinstrumenten mit Grundgeschäft			
<b>355</b>	<b>Einzahlungen aus dem Abgang von Finanzinstrumenten</b>	<b>0,00</b>	<b>0,00</b>	<b>0,00</b>

**Öffentliche Ordnung und Sicherheit (Gruppe 1)**

MVAG	Mittelverwendungs- und aufbringungsgruppen (1. und 2. Ebene)	VA 2025	VA 2024	RA 2023
3550	Einzahlungen aus dem Abgang von Finanzinstrumenten			
<b>35</b>	<b>Summe Einzahlungen aus der Finanzierungstätigkeit</b>	<b>0,00</b>	<b>0,00</b>	<b>0,00</b>
<b>361</b>	<b>Auszahlungen aus der Tilgung von Finanzschulden</b>	<b>5.400,00</b>	<b>5.400,00</b>	<b>4.000,00</b>
3611	Auszahlungen aus empfangenen Darlehen von öffentlichen Körperschaften und Rechtsträgern			
3612	Auszahlungen aus empfangenen Darlehen von Beteiligungen			
3613	Auszahlungen aus empfangenen Darlehen von Unternehmen und privaten Haushalten			
3614	Auszahlungen aus Finanzschulden	5.400,00	5.400,00	4.000,00
3615	Auszahlungen aus Rückzahlungen von Leasingverbindlichkeiten			
<b>363</b>	<b>Auszahlungen infolge eines Kapitaltausches bei derivativen Finanzinstrumenten mit Grundgeschäft</b>	<b>0,00</b>	<b>0,00</b>	<b>0,00</b>
3630	Auszahlungen infolge eines Kapitaltausches bei derivativen Finanzinstrumenten mit Grundgeschäft			
<b>365</b>	<b>Auszahlungen für den Erwerb von Finanzinstrumenten</b>	<b>0,00</b>	<b>0,00</b>	<b>0,00</b>
3650	Auszahlungen für den Erwerb von Finanzinstrumenten			
<b>36</b>	<b>Summe Auszahlungen aus der Finanzierungstätigkeit</b>	<b>5.400,00</b>	<b>5.400,00</b>	<b>4.000,00</b>
<b>SA4</b>	<b>Saldo (4) Geldfluss aus der Finanzierungstätigkeit (35 – 36)</b>	<b>-5.400,00</b>	<b>-5.400,00</b>	<b>-4.000,00</b>
<b>SA5</b>	<b>Saldo (5) Geldfluss aus der voranschlagswirksamen Gebarung (Saldo 3 + Saldo 4)</b>	<b>-62.400,00</b>	<b>-59.200,00</b>	<b>-57.423,49</b>

**Unterricht, Erziehung, Sport und Wissenschaft (Gruppe 2)**

<b>MVAG</b>	<b>Mittelverwendungs- und aufbringungsgruppen (1. und 2. Ebene)</b>	<b>VA 2025</b>	<b>VA 2024</b>	<b>RA 2023</b>
<b>311</b>	<b>Einzahlungen aus operativer Verwaltungstätigkeit</b>	<b>77.000,00</b>	<b>50.000,00</b>	<b>63.844,65</b>
3111	Einzahlungen aus eigenen Abgaben			
3112	Einzahlungen aus Ertragsanteilen			
3113	Einzahlungen aus Gebühren			
3114	Einzahlungen aus Leistungen	76.000,00	49.000,00	60.519,32
3115	Einzahlungen aus Besitz und wirtschaftlicher Tätigkeit			
3116	Einzahlungen aus Veräußerung von geringwertigen Wirtschaftsgütern (GWG) und sonstige Einzahlungen	1.000,00	1.000,00	3.325,33
<b>312</b>	<b>Einzahlungen aus Transfers</b>	<b>158.900,00</b>	<b>57.200,00</b>	<b>12.355,70</b>
3121	Transferzahlungen von Trägern des öffentlichen Rechts	158.900,00	57.200,00	12.355,70
3122	Transferzahlungen von Beteiligungen			
3123	Transferzahlungen von Unternehmen (inkl. Finanzunternehmen)			
3124	Transferzahlungen von Haushalten und Organisationen ohne Erwerbscharakter			
3125	Transferzahlungen vom Ausland			
3126	Investitions- und Tilgungszuschüsse zwischen Unternehmungen und Betrieben der Gebietskörperschaft und der Gebietskörperschaft			
<b>313</b>	<b>Einzahlungen aus Finanzerträgen</b>	<b>0,00</b>	<b>0,00</b>	<b>0,00</b>
3131	Einzahlungen aus Zinserträgen			
3132	Einzahlungen aus Zinsen aus derivativen Finanzinstrumenten mit und ohne Grundgeschäft			
3133	Einzahlungen aus Gewinnentnahmen von marktbestimmten Betrieben			
3134	Sonstige Einzahlungen aus Finanzerträgen			
3135	Einzahlungen aus Dividenden/Gewinnausschüttungen			
<b>31</b>	<b>Summe Einzahlungen operative Gebarung</b>	<b>235.900,00</b>	<b>107.200,00</b>	<b>76.200,35</b>
<b>321</b>	<b>Auszahlungen aus Personalaufwand</b>	<b>358.500,00</b>	<b>235.400,00</b>	<b>207.940,68</b>
3211	Auszahlungen für Personalaufwand (Bezüge, Nebengebühren, und Mehrleistungsvergütungen)	285.400,00	190.100,00	165.703,61
3212	Auszahlungen für gesetzliche und freiwillige Sozialaufwendungen	73.100,00	45.300,00	42.237,07
3213	Auszahlungen aus sonstigem Personalaufwand			
<b>322</b>	<b>Auszahlungen aus Sachaufwand</b>	<b>73.200,00</b>	<b>59.200,00</b>	<b>68.958,58</b>
3221	Auszahlungen für Gebrauchs- und Verbrauchsgüter, Handelswaren	10.500,00	4.700,00	5.347,15
3222	Auszahlungen für Verwaltungs- und Betriebsaufwand	8.300,00	11.100,00	14.494,23
3223	Auszahlungen für Leasing- und Mietaufwand			
3224	Auszahlungen für Instandhaltung	7.000,00	7.000,00	3.159,32
3225	Sonstige Auszahlungen aus Sachaufwand	47.400,00	36.400,00	45.957,88
3226	Auszahlungen aus der Inanspruchnahme von Haftungen			
<b>323</b>	<b>Auszahlungen aus Transfers</b>	<b>350.600,00</b>	<b>305.600,00</b>	<b>317.425,27</b>
3231	Transferzahlungen an Träger des öffentlichen Rechts	345.600,00	300.600,00	315.375,27

## Unterricht, Erziehung, Sport und Wissenschaft (Gruppe 2)

MVAG	Mittelverwendungs- und aufbringungsgruppen (1. und 2. Ebene)	VA 2025	VA 2024	RA 2023
3232	Transferzahlungen an Beteiligungen			
3233	Transferzahlungen an Unternehmen (inkl. Finanzunternehmen)			
3234	Transferzahlungen an Haushalte und Organisationen ohne Erwerbscharakter	5.000,00	5.000,00	2.050,00
3235	Transferzahlungen an das Ausland			
3236	Investitions- und Tilgungszuschüsse zwischen Unternehmungen und Betrieben der Gebietskörperschaft und der Gebietskörperschaft			
<b>324</b>	<b>Auszahlungen aus Finanzaufwand</b>	<b>8.200,00</b>	<b>8.800,00</b>	<b>9.280,37</b>
3241	Auszahlungen für Zinsen	8.200,00	8.800,00	9.280,37
3242	Auszahlungen für Zinsen aus derivativen Finanzinstrumenten mit und ohne Grundgeschäft			
3243	Auszahlungen aus Gewinnentnahmen von marktbestimmten Betrieben			
3244	Sonstige Auszahlungen aus Finanzaufwendungen			
<b>32</b>	<b>Summe Auszahlungen operative Gebarung</b>	<b>790.500,00</b>	<b>609.000,00</b>	<b>603.604,90</b>
<b>SA1</b>	<b>Saldo (1) Geldfluss aus der operativen Gebarung (31 – 32)</b>	<b>-554.600,00</b>	<b>-501.800,00</b>	<b>-527.404,55</b>
<b>331</b>	<b>Einzahlungen aus der Investitionstätigkeit</b>	<b>0,00</b>	<b>0,00</b>	<b>0,00</b>
3311	Einzahlungen aus der Veräußerung von immateriellem Vermögen			
3312	Einzahlungen aus der Veräußerung von Grundstücken und Grundstückeinrichtungen			
3313	Einzahlungen aus der Veräußerung von Gebäuden und Bauten			
3314	Einzahlungen aus der Veräußerung von technischen Anlagen, Fahrzeugen und Maschinen			
3315	Einzahlungen aus der Veräußerung von Amts-, Betriebs- und Geschäftsausstattung			
3316	Einzahlungen aus der Veräußerung von Kulturgütern			
3317	Einzahlungen aus der Veräußerung von Beteiligungen			
3318	Einzahlungen aus der Veräußerung von kofinanzierten Schutzbauten			
<b>332</b>	<b>Einzahlungen aus der Rückzahlung von Darlehen sowie gewährten Vorschüssen</b>	<b>0,00</b>	<b>0,00</b>	<b>0,00</b>
3321	Einzahlungen aus Darlehen an Träger des öffentlichen Rechts			
3322	Einzahlungen aus Darlehen an Beteiligungen			
3323	Einzahlungen aus Darlehen an Unternehmen und Haushalte			
3325	Einzahlungen aus Vorschüssen und Anzahlungen			
<b>333</b>	<b>Einzahlungen aus Kapitaltransfers</b>	<b>250.000,00</b>	<b>0,00</b>	<b>0,00</b>
3331	Kapitaltransferzahlungen von Trägern des öffentlichen Rechts	250.000,00		
3332	Kapitaltransferzahlungen von Beteiligungen			
3333	Kapitaltransferzahlungen von Unternehmen			
3334	Kapitaltransferzahlungen von Haushalten und Organisationen ohne Erwerbscharakter			
3335	Kapitaltransferzahlungen vom Ausland			
<b>33</b>	<b>Summe Einzahlungen investive Gebarung</b>	<b>250.000,00</b>	<b>0,00</b>	<b>0,00</b>

## Unterricht, Erziehung, Sport und Wissenschaft (Gruppe 2)

MVAG	Mittelverwendungs- und aufbringungsgruppen (1. und 2. Ebene)	VA 2025	VA 2024	RA 2023
<b>341</b>	<b>Auszahlungen aus der Investitionstätigkeit</b>	<b>1.747.000,00</b>	<b>563.000,00</b>	<b>7.675,84</b>
3411	Auszahlungen für den Erwerb von immateriellem Vermögen			
3412	Auszahlungen für den Erwerb von Grundstücken und Grundstückseinrichtungen			
3413	Auszahlungen für den Erwerb von Gebäuden und Bauten	1.620.000,00	460.000,00	
3414	Auszahlungen für den Erwerb von technischen Anlagen, Fahrzeugen und Maschinen			
3415	Auszahlungen für den Erwerb von Amts-, Betriebs- und Geschäftsausstattung	127.000,00	103.000,00	7.675,84
3416	Auszahlungen für den Erwerb von Kulturgütern			
3417	Auszahlungen für den Erwerb von Beteiligungen			
3418	Auszahlungen für den Erwerb von kofinanzierten Schutzbauten			
<b>342</b>	<b>Auszahlungen aus der Gewährung von Darlehen sowie gewährten Vorschüssen</b>	<b>0,00</b>	<b>0,00</b>	<b>0,00</b>
3421	Auszahlungen von Darlehen an Träger des öffentlichen Rechts			
3422	Auszahlungen von Darlehen an Beteiligungen			
3423	Auszahlungen von Darlehen an Unternehmen und Haushalte			
3425	Auszahlungen von Vorschüssen und Anzahlungen			
<b>343</b>	<b>Auszahlungen aus Kapitaltransfers</b>	<b>0,00</b>	<b>0,00</b>	<b>0,00</b>
3431	Kapitaltransferzahlungen an Träger des öffentlichen Rechts			
3432	Kapitaltransferzahlungen an Beteiligungen			
3433	Kapitaltransferzahlungen an Unternehmen (Finanzunternehmen)			
3434	Kapitaltransferzahlungen an Haushalte und Organisationen ohne Erwerbscharakter			
3435	Kapitaltransferzahlungen an das Ausland			
<b>34</b>	<b>Summe Auszahlungen investive Gebarung</b>	<b>1.747.000,00</b>	<b>563.000,00</b>	<b>7.675,84</b>
<b>SA2</b>	<b>Saldo (2) Geldfluss aus der investiven Gebarung (33 – 34)</b>	<b>-1.497.000,00</b>	<b>-563.000,00</b>	<b>-7.675,84</b>
<b>SA3</b>	<b>Saldo (3) Nettofinanzierungssaldo (Saldo 1 + Saldo 2)</b>	<b>-2.051.600,00</b>	<b>-1.064.800,00</b>	<b>-535.080,39</b>
<b>351</b>	<b>Einzahlungen aus der Aufnahme von Finanzschulden</b>	<b>1.470.000,00</b>	<b>560.000,00</b>	<b>0,00</b>
3511	Einzahlungen aus empfangenen Darlehen von öffentlichen Körperschaften und Rechtsträgern			
3512	Einzahlungen aus empfangenen Darlehen von Beteiligungen			
3513	Einzahlungen aus empfangenen Darlehen von Unternehmen und privaten Haushalten			
3514	Einzahlungen aus Finanzschulden (Finanzunternehmen)	1.470.000,00	560.000,00	
3515	Einzahlungen aus Aufnahmen von Leasingverbindlichkeiten			
<b>353</b>	<b>Einzahlungen infolge eines Kapitaltausches bei derivativen Finanzinstrumenten mit Grundgeschäft</b>	<b>0,00</b>	<b>0,00</b>	<b>0,00</b>
3530	Einzahlungen infolge eines Kapitaltausches bei derivativen Finanzinstrumenten mit Grundgeschäft			
<b>355</b>	<b>Einzahlungen aus dem Abgang von Finanzinstrumenten</b>	<b>0,00</b>	<b>0,00</b>	<b>0,00</b>

**Unterricht, Erziehung, Sport und Wissenschaft (Gruppe 2)**

MVAG	Mittelverwendungs- und aufbringungsgruppen (1. und 2. Ebene)	VA 2025	VA 2024	RA 2023
3550	Einzahlungen aus dem Abgang von Finanzinstrumenten			
<b>35</b>	<b>Summe Einzahlungen aus der Finanzierungstätigkeit</b>	<b>1.470.000,00</b>	<b>560.000,00</b>	<b>0,00</b>
<b>361</b>	<b>Auszahlungen aus der Tilgung von Finanzschulden</b>	<b>28.400,00</b>	<b>28.100,00</b>	<b>27.551,53</b>
3611	Auszahlungen aus empfangenen Darlehen von öffentlichen Körperschaften und Rechtsträgern			
3612	Auszahlungen aus empfangenen Darlehen von Beteiligungen			
3613	Auszahlungen aus empfangenen Darlehen von Unternehmen und privaten Haushalten			
3614	Auszahlungen aus Finanzschulden	28.400,00	28.100,00	27.551,53
3615	Auszahlungen aus Rückzahlungen von Leasingverbindlichkeiten			
<b>363</b>	<b>Auszahlungen infolge eines Kapitaltausches bei derivativen Finanzinstrumenten mit Grundgeschäft</b>	<b>0,00</b>	<b>0,00</b>	<b>0,00</b>
3630	Auszahlungen infolge eines Kapitaltausches bei derivativen Finanzinstrumenten mit Grundgeschäft			
<b>365</b>	<b>Auszahlungen für den Erwerb von Finanzinstrumenten</b>	<b>0,00</b>	<b>0,00</b>	<b>0,00</b>
3650	Auszahlungen für den Erwerb von Finanzinstrumenten			
<b>36</b>	<b>Summe Auszahlungen aus der Finanzierungstätigkeit</b>	<b>28.400,00</b>	<b>28.100,00</b>	<b>27.551,53</b>
<b>SA4</b>	<b>Saldo (4) Geldfluss aus der Finanzierungstätigkeit (35 – 36)</b>	<b>1.441.600,00</b>	<b>531.900,00</b>	<b>-27.551,53</b>
<b>SA5</b>	<b>Saldo (5) Geldfluss aus der voranschlagswirksamen Gebarung (Saldo 3 + Saldo 4)</b>	<b>-610.000,00</b>	<b>-532.900,00</b>	<b>-562.631,92</b>

**Kunst, Kultur und Kultus (Gruppe 3)**

MVAG	Mittelverwendungs- und aufbringungsgruppen (1. und 2. Ebene)	VA 2025	VA 2024	RA 2023
<b>311</b>	<b>Einzahlungen aus operativer Verwaltungstätigkeit</b>	<b>38.400,00</b>	<b>32.400,00</b>	<b>31.105,94</b>
3111	Einzahlungen aus eigenen Abgaben			
3112	Einzahlungen aus Ertragsanteilen			
3113	Einzahlungen aus Gebühren			
3114	Einzahlungen aus Leistungen			
3115	Einzahlungen aus Besitz und wirtschaftlicher Tätigkeit	31.000,00	27.000,00	23.419,58
3116	Einzahlungen aus Veräußerung von geringwertigen Wirtschaftsgütern (GWG) und sonstige Einzahlungen	7.400,00	5.400,00	7.686,36
<b>312</b>	<b>Einzahlungen aus Transfers</b>	<b>0,00</b>	<b>25.000,00</b>	<b>0,00</b>
3121	Transferzahlungen von Trägern des öffentlichen Rechts		25.000,00	
3122	Transferzahlungen von Beteiligungen			
3123	Transferzahlungen von Unternehmen (inkl. Finanzunternehmen)			
3124	Transferzahlungen von Haushalten und Organisationen ohne Erwerbscharakter			
3125	Transferzahlungen vom Ausland			
3126	Investitions- und Tilgungszuschüsse zwischen Unternehmungen und Betrieben der Gebietskörperschaft und der Gebietskörperschaft			
<b>313</b>	<b>Einzahlungen aus Finanzerträgen</b>	<b>0,00</b>	<b>0,00</b>	<b>0,00</b>
3131	Einzahlungen aus Zinserträgen			
3132	Einzahlungen aus Zinsen aus derivativen Finanzinstrumenten mit und ohne Grundgeschäft			
3133	Einzahlungen aus Gewinnentnahmen von marktbestimmten Betrieben			
3134	Sonstige Einzahlungen aus Finanzerträgen			
3135	Einzahlungen aus Dividenden/Gewinnausschüttungen			
<b>31</b>	<b>Summe Einzahlungen operative Gebarung</b>	<b>38.400,00</b>	<b>57.400,00</b>	<b>31.105,94</b>
<b>321</b>	<b>Auszahlungen aus Personalaufwand</b>	<b>55.000,00</b>	<b>59.500,00</b>	<b>62.231,98</b>
3211	Auszahlungen für Personalaufwand (Bezüge, Nebengebühren, und Mehrleistungsvergütungen)	42.500,00	48.200,00	50.214,10
3212	Auszahlungen für gesetzliche und freiwillige Sozialaufwendungen	12.500,00	11.300,00	12.017,88
3213	Auszahlungen aus sonstigem Personalaufwand			
<b>322</b>	<b>Auszahlungen aus Sachaufwand</b>	<b>81.000,00</b>	<b>78.500,00</b>	<b>56.035,10</b>
3221	Auszahlungen für Gebrauchs- und Verbrauchsgüter, Handelswaren	7.000,00	7.000,00	5.026,98
3222	Auszahlungen für Verwaltungs- und Betriebsaufwand	3.700,00	3.500,00	3.387,58
3223	Auszahlungen für Leasing- und Mietaufwand	22.800,00	22.800,00	19.143,48
3224	Auszahlungen für Instandhaltung	6.000,00	6.000,00	1.349,52
3225	Sonstige Auszahlungen aus Sachaufwand	41.500,00	39.200,00	27.127,54
3226	Auszahlungen aus der Inanspruchnahme von Haftungen			
<b>323</b>	<b>Auszahlungen aus Transfers</b>	<b>56.500,00</b>	<b>40.100,00</b>	<b>35.684,40</b>
3231	Transferzahlungen an Träger des öffentlichen Rechts	50.000,00	33.600,00	29.504,40

**Kunst, Kultur und Kultus (Gruppe 3)**

MVAG	Mittelverwendungs- und aufbringungsgruppen (1. und 2. Ebene)	VA 2025	VA 2024	RA 2023
3232	Transferzahlungen an Beteiligungen			
3233	Transferzahlungen an Unternehmen (inkl. Finanzunternehmen)			
3234	Transferzahlungen an Haushalte und Organisationen ohne Erwerbscharakter	6.500,00	6.500,00	6.180,00
3235	Transferzahlungen an das Ausland			
3236	Investitions- und Tilgungszuschüsse zwischen Unternehmungen und Betrieben der Gebietskörperschaft und der Gebietskörperschaft			
<b>324</b>	<b>Auszahlungen aus Finanzaufwand</b>	<b>0,00</b>	<b>0,00</b>	<b>0,00</b>
3241	Auszahlungen für Zinsen			
3242	Auszahlungen für Zinsen aus derivativen Finanzinstrumenten mit und ohne Grundgeschäft			
3243	Auszahlungen aus Gewinnentnahmen von marktbestimmten Betrieben			
3244	Sonstige Auszahlungen aus Finanzaufwendungen			
<b>32</b>	<b>Summe Auszahlungen operative Gebarung</b>	<b>192.500,00</b>	<b>178.100,00</b>	<b>153.951,48</b>
<b>SA1</b>	<b>Saldo (1) Geldfluss aus der operativen Gebarung (31 – 32)</b>	<b>-154.100,00</b>	<b>-120.700,00</b>	<b>-122.845,54</b>
<b>331</b>	<b>Einzahlungen aus der Investitionstätigkeit</b>	<b>0,00</b>	<b>0,00</b>	<b>0,00</b>
3311	Einzahlungen aus der Veräußerung von immateriellem Vermögen			
3312	Einzahlungen aus der Veräußerung von Grundstücken und Grundstückeinrichtungen			
3313	Einzahlungen aus der Veräußerung von Gebäuden und Bauten			
3314	Einzahlungen aus der Veräußerung von technischen Anlagen, Fahrzeugen und Maschinen			
3315	Einzahlungen aus der Veräußerung von Amts-, Betriebs- und Geschäftsausstattung			
3316	Einzahlungen aus der Veräußerung von Kulturgütern			
3317	Einzahlungen aus der Veräußerung von Beteiligungen			
3318	Einzahlungen aus der Veräußerung von kofinanzierten Schutzbauten			
<b>332</b>	<b>Einzahlungen aus der Rückzahlung von Darlehen sowie gewährten Vorschüssen</b>	<b>0,00</b>	<b>0,00</b>	<b>0,00</b>
3321	Einzahlungen aus Darlehen an Träger des öffentlichen Rechts			
3322	Einzahlungen aus Darlehen an Beteiligungen			
3323	Einzahlungen aus Darlehen an Unternehmen und Haushalte			
3325	Einzahlungen aus Vorschüssen und Anzahlungen			
<b>333</b>	<b>Einzahlungen aus Kapitaltransfers</b>	<b>0,00</b>	<b>0,00</b>	<b>0,00</b>
3331	Kapitaltransferzahlungen von Trägern des öffentlichen Rechts			
3332	Kapitaltransferzahlungen von Beteiligungen			
3333	Kapitaltransferzahlungen von Unternehmen			
3334	Kapitaltransferzahlungen von Haushalten und Organisationen ohne Erwerbscharakter			
3335	Kapitaltransferzahlungen vom Ausland			
<b>33</b>	<b>Summe Einzahlungen investive Gebarung</b>	<b>0,00</b>	<b>0,00</b>	<b>0,00</b>

**Kunst, Kultur und Kultus (Gruppe 3)**

MVAG	Mittelverwendungs- und aufbringungsgruppen (1. und 2. Ebene)	VA 2025	VA 2024	RA 2023
<b>341</b>	<b>Auszahlungen aus der Investitionstätigkeit</b>	<b>10.000,00</b>	<b>40.000,00</b>	<b>3.697,34</b>
3411	Auszahlungen für den Erwerb von immateriellem Vermögen			
3412	Auszahlungen für den Erwerb von Grundstücken und Grundstückseinrichtungen		30.000,00	
3413	Auszahlungen für den Erwerb von Gebäuden und Bauten			
3414	Auszahlungen für den Erwerb von technischen Anlagen, Fahrzeugen und Maschinen			
3415	Auszahlungen für den Erwerb von Amts-, Betriebs- und Geschäftsausstattung	10.000,00	10.000,00	3.697,34
3416	Auszahlungen für den Erwerb von Kulturgütern			
3417	Auszahlungen für den Erwerb von Beteiligungen			
3418	Auszahlungen für den Erwerb von kofinanzierten Schutzbauten			
<b>342</b>	<b>Auszahlungen aus der Gewährung von Darlehen sowie gewährten Vorschüssen</b>	<b>0,00</b>	<b>0,00</b>	<b>0,00</b>
3421	Auszahlungen von Darlehen an Träger des öffentlichen Rechts			
3422	Auszahlungen von Darlehen an Beteiligungen			
3423	Auszahlungen von Darlehen an Unternehmen und Haushalte			
3425	Auszahlungen von Vorschüssen und Anzahlungen			
<b>343</b>	<b>Auszahlungen aus Kapitaltransfers</b>	<b>0,00</b>	<b>0,00</b>	<b>0,00</b>
3431	Kapitaltransferzahlungen an Träger des öffentlichen Rechts			
3432	Kapitaltransferzahlungen an Beteiligungen			
3433	Kapitaltransferzahlungen an Unternehmen (Finanzunternehmen)			
3434	Kapitaltransferzahlungen an Haushalte und Organisationen ohne Erwerbscharakter			
3435	Kapitaltransferzahlungen an das Ausland			
<b>34</b>	<b>Summe Auszahlungen investive Gebarung</b>	<b>10.000,00</b>	<b>40.000,00</b>	<b>3.697,34</b>
<b>SA2</b>	<b>Saldo (2) Geldfluss aus der investiven Gebarung (33 – 34)</b>	<b>-10.000,00</b>	<b>-40.000,00</b>	<b>-3.697,34</b>
<b>SA3</b>	<b>Saldo (3) Nettofinanzierungssaldo (Saldo 1 + Saldo 2)</b>	<b>-164.100,00</b>	<b>-160.700,00</b>	<b>-126.542,88</b>
<b>351</b>	<b>Einzahlungen aus der Aufnahme von Finanzschulden</b>	<b>0,00</b>	<b>0,00</b>	<b>0,00</b>
3511	Einzahlungen aus empfangenen Darlehen von öffentlichen Körperschaften und Rechtsträgern			
3512	Einzahlungen aus empfangenen Darlehen von Beteiligungen			
3513	Einzahlungen aus empfangenen Darlehen von Unternehmen und privaten Haushalten			
3514	Einzahlungen aus Finanzschulden (Finanzunternehmen)			
3515	Einzahlungen aus Aufnahmen von Leasingverbindlichkeiten			
<b>353</b>	<b>Einzahlungen infolge eines Kapitaltausches bei derivativen Finanzinstrumenten mit Grundgeschäft</b>	<b>0,00</b>	<b>0,00</b>	<b>0,00</b>
3530	Einzahlungen infolge eines Kapitaltausches bei derivativen Finanzinstrumenten mit Grundgeschäft			
<b>355</b>	<b>Einzahlungen aus dem Abgang von Finanzinstrumenten</b>	<b>0,00</b>	<b>0,00</b>	<b>0,00</b>

**Kunst, Kultur und Kultus (Gruppe 3)**

MVAG	Mittelverwendungs- und aufbringungsgruppen (1. und 2. Ebene)	VA 2025	VA 2024	RA 2023
3550	Einzahlungen aus dem Abgang von Finanzinstrumenten			
<b>35</b>	<b>Summe Einzahlungen aus der Finanzierungstätigkeit</b>	<b>0,00</b>	<b>0,00</b>	<b>0,00</b>
<b>361</b>	<b>Auszahlungen aus der Tilgung von Finanzschulden</b>	<b>0,00</b>	<b>0,00</b>	<b>0,00</b>
3611	Auszahlungen aus empfangenen Darlehen von öffentlichen Körperschaften und Rechtsträgern			
3612	Auszahlungen aus empfangenen Darlehen von Beteiligungen			
3613	Auszahlungen aus empfangenen Darlehen von Unternehmen und privaten Haushalten			
3614	Auszahlungen aus Finanzschulden			
3615	Auszahlungen aus Rückzahlungen von Leasingverbindlichkeiten			
<b>363</b>	<b>Auszahlungen infolge eines Kapitaltausches bei derivativen Finanzinstrumenten mit Grundgeschäft</b>	<b>0,00</b>	<b>0,00</b>	<b>0,00</b>
3630	Auszahlungen infolge eines Kapitaltausches bei derivativen Finanzinstrumenten mit Grundgeschäft			
<b>365</b>	<b>Auszahlungen für den Erwerb von Finanzinstrumenten</b>	<b>0,00</b>	<b>0,00</b>	<b>0,00</b>
3650	Auszahlungen für den Erwerb von Finanzinstrumenten			
<b>36</b>	<b>Summe Auszahlungen aus der Finanzierungstätigkeit</b>	<b>0,00</b>	<b>0,00</b>	<b>0,00</b>
<b>SA4</b>	<b>Saldo (4) Geldfluss aus der Finanzierungstätigkeit (35 – 36)</b>	<b>0,00</b>	<b>0,00</b>	<b>0,00</b>
<b>SA5</b>	<b>Saldo (5) Geldfluss aus der voranschlagswirksamen Gebarung (Saldo 3 + Saldo 4)</b>	<b>-164.100,00</b>	<b>-160.700,00</b>	<b>-126.542,88</b>

**Soziale Wohlfahrt und Wohnbauförderung (Gruppe 4)**

MVAG	Mittelverwendungs- und aufbringungsgruppen (1. und 2. Ebene)	VA 2025	VA 2024	RA 2023
<b>311</b>	<b>Einzahlungen aus operativer Verwaltungstätigkeit</b>	<b>40.000,00</b>	<b>37.500,00</b>	<b>37.821,10</b>
3111	Einzahlungen aus eigenen Abgaben			
3112	Einzahlungen aus Ertragsanteilen			
3113	Einzahlungen aus Gebühren			
3114	Einzahlungen aus Leistungen	40.000,00	37.500,00	36.401,10
3115	Einzahlungen aus Besitz und wirtschaftlicher Tätigkeit			
3116	Einzahlungen aus Veräußerung von geringwertigen Wirtschaftsgütern (GWG) und sonstige Einzahlungen			1.420,00
<b>312</b>	<b>Einzahlungen aus Transfers</b>	<b>2.500,00</b>	<b>2.500,00</b>	<b>2.067,93</b>
3121	Transferzahlungen von Trägern des öffentlichen Rechts	2.500,00	2.500,00	2.067,93
3122	Transferzahlungen von Beteiligungen			
3123	Transferzahlungen von Unternehmen (inkl. Finanzunternehmen)			
3124	Transferzahlungen von Haushalten und Organisationen ohne Erwerbscharakter			
3125	Transferzahlungen vom Ausland			
3126	Investitions- und Tilgungszuschüsse zwischen Unternehmungen und Betrieben der Gebietskörperschaft und der Gebietskörperschaft			
<b>313</b>	<b>Einzahlungen aus Finanzerträgen</b>	<b>0,00</b>	<b>0,00</b>	<b>0,00</b>
3131	Einzahlungen aus Zinserträgen			
3132	Einzahlungen aus Zinsen aus derivativen Finanzinstrumenten mit und ohne Grundgeschäft			
3133	Einzahlungen aus Gewinnentnahmen von marktbestimmten Betrieben			
3134	Sonstige Einzahlungen aus Finanzerträgen			
3135	Einzahlungen aus Dividenden/Gewinnausschüttungen			
<b>31</b>	<b>Summe Einzahlungen operative Gebarung</b>	<b>42.500,00</b>	<b>40.000,00</b>	<b>39.889,03</b>
<b>321</b>	<b>Auszahlungen aus Personalaufwand</b>	<b>3.900,00</b>	<b>15.200,00</b>	<b>14.588,16</b>
3211	Auszahlungen für Personalaufwand (Bezüge, Nebengebühren, und Mehrleistungsvergütungen)	2.700,00	12.300,00	11.764,22
3212	Auszahlungen für gesetzliche und freiwillige Sozialaufwendungen	1.200,00	2.900,00	2.823,94
3213	Auszahlungen aus sonstigem Personalaufwand			
<b>322</b>	<b>Auszahlungen aus Sachaufwand</b>	<b>68.600,00</b>	<b>64.700,00</b>	<b>62.389,63</b>
3221	Auszahlungen für Gebrauchs- und Verbrauchsgüter, Handelswaren	1.000,00	2.500,00	558,89
3222	Auszahlungen für Verwaltungs- und Betriebsaufwand			
3223	Auszahlungen für Leasing- und Mietaufwand	3.100,00	3.100,00	310,00
3224	Auszahlungen für Instandhaltung			
3225	Sonstige Auszahlungen aus Sachaufwand	64.500,00	59.100,00	61.520,74
3226	Auszahlungen aus der Inanspruchnahme von Haftungen			
<b>323</b>	<b>Auszahlungen aus Transfers</b>	<b>405.200,00</b>	<b>375.700,00</b>	<b>324.957,60</b>
3231	Transferzahlungen an Träger des öffentlichen Rechts	368.700,00	341.700,00	302.970,17

**Soziale Wohlfahrt und Wohnbauförderung (Gruppe 4)**

MVAG	Mittelverwendungs- und aufbringungsgruppen (1. und 2. Ebene)	VA 2025	VA 2024	RA 2023
3232	Transferzahlungen an Beteiligungen			
3233	Transferzahlungen an Unternehmen (inkl. Finanzunternehmen)			
3234	Transferzahlungen an Haushalte und Organisationen ohne Erwerbscharakter	36.500,00	34.000,00	21.987,43
3235	Transferzahlungen an das Ausland			
3236	Investitions- und Tilgungszuschüsse zwischen Unternehmungen und Betrieben der Gebietskörperschaft und der Gebietskörperschaft			
<b>324</b>	<b>Auszahlungen aus Finanzaufwand</b>	<b>0,00</b>	<b>0,00</b>	<b>0,00</b>
3241	Auszahlungen für Zinsen			
3242	Auszahlungen für Zinsen aus derivativen Finanzinstrumenten mit und ohne Grundgeschäft			
3243	Auszahlungen aus Gewinnentnahmen von marktbestimmten Betrieben			
3244	Sonstige Auszahlungen aus Finanzaufwendungen			
<b>32</b>	<b>Summe Auszahlungen operative Gebarung</b>	<b>477.700,00</b>	<b>455.600,00</b>	<b>401.935,39</b>
<b>SA1</b>	<b>Saldo (1) Geldfluss aus der operativen Gebarung (31 – 32)</b>	<b>-435.200,00</b>	<b>-415.600,00</b>	<b>-362.046,36</b>
<b>331</b>	<b>Einzahlungen aus der Investitionstätigkeit</b>	<b>0,00</b>	<b>0,00</b>	<b>0,00</b>
3311	Einzahlungen aus der Veräußerung von immateriellem Vermögen			
3312	Einzahlungen aus der Veräußerung von Grundstücken und Grundstückeinrichtungen			
3313	Einzahlungen aus der Veräußerung von Gebäuden und Bauten			
3314	Einzahlungen aus der Veräußerung von technischen Anlagen, Fahrzeugen und Maschinen			
3315	Einzahlungen aus der Veräußerung von Amts-, Betriebs- und Geschäftsausstattung			
3316	Einzahlungen aus der Veräußerung von Kulturgütern			
3317	Einzahlungen aus der Veräußerung von Beteiligungen			
3318	Einzahlungen aus der Veräußerung von kofinanzierten Schutzbauten			
<b>332</b>	<b>Einzahlungen aus der Rückzahlung von Darlehen sowie gewährten Vorschüssen</b>	<b>0,00</b>	<b>0,00</b>	<b>0,00</b>
3321	Einzahlungen aus Darlehen an Träger des öffentlichen Rechts			
3322	Einzahlungen aus Darlehen an Beteiligungen			
3323	Einzahlungen aus Darlehen an Unternehmen und Haushalte			
3325	Einzahlungen aus Vorschüssen und Anzahlungen			
<b>333</b>	<b>Einzahlungen aus Kapitaltransfers</b>	<b>0,00</b>	<b>0,00</b>	<b>0,00</b>
3331	Kapitaltransferzahlungen von Trägern des öffentlichen Rechts			
3332	Kapitaltransferzahlungen von Beteiligungen			
3333	Kapitaltransferzahlungen von Unternehmen			
3334	Kapitaltransferzahlungen von Haushalten und Organisationen ohne Erwerbscharakter			
3335	Kapitaltransferzahlungen vom Ausland			
<b>33</b>	<b>Summe Einzahlungen investive Gebarung</b>	<b>0,00</b>	<b>0,00</b>	<b>0,00</b>

**Soziale Wohlfahrt und Wohnbauförderung (Gruppe 4)**

MVAG	Mittelverwendungs- und aufbringungsgruppen (1. und 2. Ebene)	VA 2025	VA 2024	RA 2023
<b>341</b>	<b>Auszahlungen aus der Investitionstätigkeit</b>	<b>0,00</b>	<b>0,00</b>	<b>0,00</b>
3411	Auszahlungen für den Erwerb von immateriellem Vermögen			
3412	Auszahlungen für den Erwerb von Grundstücken und Grundstückseinrichtungen			
3413	Auszahlungen für den Erwerb von Gebäuden und Bauten			
3414	Auszahlungen für den Erwerb von technischen Anlagen, Fahrzeugen und Maschinen			
3415	Auszahlungen für den Erwerb von Amts-, Betriebs- und Geschäftsausstattung			
3416	Auszahlungen für den Erwerb von Kulturgütern			
3417	Auszahlungen für den Erwerb von Beteiligungen			
3418	Auszahlungen für den Erwerb von kofinanzierten Schutzbauten			
<b>342</b>	<b>Auszahlungen aus der Gewährung von Darlehen sowie gewährten Vorschüssen</b>	<b>0,00</b>	<b>0,00</b>	<b>0,00</b>
3421	Auszahlungen von Darlehen an Träger des öffentlichen Rechts			
3422	Auszahlungen von Darlehen an Beteiligungen			
3423	Auszahlungen von Darlehen an Unternehmen und Haushalte			
3425	Auszahlungen von Vorschüssen und Anzahlungen			
<b>343</b>	<b>Auszahlungen aus Kapitaltransfers</b>	<b>0,00</b>	<b>0,00</b>	<b>0,00</b>
3431	Kapitaltransferzahlungen an Träger des öffentlichen Rechts			
3432	Kapitaltransferzahlungen an Beteiligungen			
3433	Kapitaltransferzahlungen an Unternehmen (Finanzunternehmen)			
3434	Kapitaltransferzahlungen an Haushalte und Organisationen ohne Erwerbscharakter			
3435	Kapitaltransferzahlungen an das Ausland			
<b>34</b>	<b>Summe Auszahlungen investive Gebarung</b>	<b>0,00</b>	<b>0,00</b>	<b>0,00</b>
<b>SA2</b>	<b>Saldo (2) Geldfluss aus der investiven Gebarung (33 – 34)</b>	<b>0,00</b>	<b>0,00</b>	<b>0,00</b>
<b>SA3</b>	<b>Saldo (3) Nettofinanzierungssaldo (Saldo 1 + Saldo 2)</b>	<b>-435.200,00</b>	<b>-415.600,00</b>	<b>-362.046,36</b>
<b>351</b>	<b>Einzahlungen aus der Aufnahme von Finanzschulden</b>	<b>0,00</b>	<b>0,00</b>	<b>0,00</b>
3511	Einzahlungen aus empfangenen Darlehen von öffentlichen Körperschaften und Rechtsträgern			
3512	Einzahlungen aus empfangenen Darlehen von Beteiligungen			
3513	Einzahlungen aus empfangenen Darlehen von Unternehmen und privaten Haushalten			
3514	Einzahlungen aus Finanzschulden (Finanzunternehmen)			
3515	Einzahlungen aus Aufnahmen von Leasingverbindlichkeiten			
<b>353</b>	<b>Einzahlungen infolge eines Kapitaltausches bei derivativen Finanzinstrumenten mit Grundgeschäft</b>	<b>0,00</b>	<b>0,00</b>	<b>0,00</b>
3530	Einzahlungen infolge eines Kapitaltausches bei derivativen Finanzinstrumenten mit Grundgeschäft			
<b>355</b>	<b>Einzahlungen aus dem Abgang von Finanzinstrumenten</b>	<b>0,00</b>	<b>0,00</b>	<b>0,00</b>

**Soziale Wohlfahrt und Wohnbauförderung (Gruppe 4)**

MVAG	Mittelverwendungs- und aufbringungsgruppen (1. und 2. Ebene)	VA 2025	VA 2024	RA 2023
3550	Einzahlungen aus dem Abgang von Finanzinstrumenten			
<b>35</b>	<b>Summe Einzahlungen aus der Finanzierungstätigkeit</b>	<b>0,00</b>	<b>0,00</b>	<b>0,00</b>
<b>361</b>	<b>Auszahlungen aus der Tilgung von Finanzschulden</b>	<b>0,00</b>	<b>0,00</b>	<b>0,00</b>
3611	Auszahlungen aus empfangenen Darlehen von öffentlichen Körperschaften und Rechtsträgern			
3612	Auszahlungen aus empfangenen Darlehen von Beteiligungen			
3613	Auszahlungen aus empfangenen Darlehen von Unternehmen und privaten Haushalten			
3614	Auszahlungen aus Finanzschulden			
3615	Auszahlungen aus Rückzahlungen von Leasingverbindlichkeiten			
<b>363</b>	<b>Auszahlungen infolge eines Kapitaltausches bei derivativen Finanzinstrumenten mit Grundgeschäft</b>	<b>0,00</b>	<b>0,00</b>	<b>0,00</b>
3630	Auszahlungen infolge eines Kapitaltausches bei derivativen Finanzinstrumenten mit Grundgeschäft			
<b>365</b>	<b>Auszahlungen für den Erwerb von Finanzinstrumenten</b>	<b>0,00</b>	<b>0,00</b>	<b>0,00</b>
3650	Auszahlungen für den Erwerb von Finanzinstrumenten			
<b>36</b>	<b>Summe Auszahlungen aus der Finanzierungstätigkeit</b>	<b>0,00</b>	<b>0,00</b>	<b>0,00</b>
<b>SA4</b>	<b>Saldo (4) Geldfluss aus der Finanzierungstätigkeit (35 – 36)</b>	<b>0,00</b>	<b>0,00</b>	<b>0,00</b>
<b>SA5</b>	<b>Saldo (5) Geldfluss aus der voranschlagswirksamen Gebarung (Saldo 3 + Saldo 4)</b>	<b>-435.200,00</b>	<b>-415.600,00</b>	<b>-362.046,36</b>

## Gesundheit (Gruppe 5)

MVAG	Mittelverwendungs- und aufbringungsgruppen (1. und 2. Ebene)	VA 2025	VA 2024	RA 2023
<b>311</b>	<b>Einzahlungen aus operativer Verwaltungstätigkeit</b>	<b>500,00</b>	<b>500,00</b>	<b>12.632,88</b>
3111	Einzahlungen aus eigenen Abgaben			
3112	Einzahlungen aus Ertragsanteilen			
3113	Einzahlungen aus Gebühren			
3114	Einzahlungen aus Leistungen			
3115	Einzahlungen aus Besitz und wirtschaftlicher Tätigkeit			
3116	Einzahlungen aus Veräußerung von geringwertigen Wirtschaftsgütern (GWG) und sonstige Einzahlungen	500,00	500,00	12.632,88
<b>312</b>	<b>Einzahlungen aus Transfers</b>	<b>0,00</b>	<b>0,00</b>	<b>500,00</b>
3121	Transferzahlungen von Trägern des öffentlichen Rechts			500,00
3122	Transferzahlungen von Beteiligungen			
3123	Transferzahlungen von Unternehmen (inkl. Finanzunternehmen)			
3124	Transferzahlungen von Haushalten und Organisationen ohne Erwerbscharakter			
3125	Transferzahlungen vom Ausland			
3126	Investitions- und Tilgungszuschüsse zwischen Unternehmungen und Betrieben der Gebietskörperschaft und der Gebietskörperschaft			
<b>313</b>	<b>Einzahlungen aus Finanzerträgen</b>	<b>0,00</b>	<b>0,00</b>	<b>0,00</b>
3131	Einzahlungen aus Zinserträgen			
3132	Einzahlungen aus Zinsen aus derivativen Finanzinstrumenten mit und ohne Grundgeschäft			
3133	Einzahlungen aus Gewinnentnahmen von marktbestimmten Betrieben			
3134	Sonstige Einzahlungen aus Finanzerträgen			
3135	Einzahlungen aus Dividenden/Gewinnausschüttungen			
<b>31</b>	<b>Summe Einzahlungen operative Gebarung</b>	<b>500,00</b>	<b>500,00</b>	<b>13.132,88</b>
<b>321</b>	<b>Auszahlungen aus Personalaufwand</b>	<b>300,00</b>	<b>1.800,00</b>	<b>930,00</b>
3211	Auszahlungen für Personalaufwand (Bezüge, Nebengebühren, und Mehrleistungsvergütungen)	300,00	1.800,00	930,00
3212	Auszahlungen für gesetzliche und freiwillige Sozialaufwendungen			
3213	Auszahlungen aus sonstigem Personalaufwand			
<b>322</b>	<b>Auszahlungen aus Sachaufwand</b>	<b>11.800,00</b>	<b>16.800,00</b>	<b>30.392,20</b>
3221	Auszahlungen für Gebrauchs- und Verbrauchsgüter, Handelswaren	1.000,00	1.000,00	733,62
3222	Auszahlungen für Verwaltungs- und Betriebsaufwand			
3223	Auszahlungen für Leasing- und Mietaufwand	800,00	800,00	1.180,00
3224	Auszahlungen für Instandhaltung			
3225	Sonstige Auszahlungen aus Sachaufwand	10.000,00	15.000,00	28.478,58
3226	Auszahlungen aus der Inanspruchnahme von Haftungen			
<b>323</b>	<b>Auszahlungen aus Transfers</b>	<b>507.400,00</b>	<b>477.400,00</b>	<b>438.434,76</b>
3231	Transferzahlungen an Träger des öffentlichen Rechts	507.400,00	471.400,00	438.434,76

## Gesundheit (Gruppe 5)

MVAG	Mittelverwendungs- und aufbringungsgruppen (1. und 2. Ebene)	VA 2025	VA 2024	RA 2023
3232	Transferzahlungen an Beteiligungen			
3233	Transferzahlungen an Unternehmen (inkl. Finanzunternehmen)			
3234	Transferzahlungen an Haushalte und Organisationen ohne Erwerbscharakter		6.000,00	
3235	Transferzahlungen an das Ausland			
3236	Investitions- und Tilgungszuschüsse zwischen Unternehmungen und Betrieben der Gebietskörperschaft und der Gebietskörperschaft			
<b>324</b>	<b>Auszahlungen aus Finanzaufwand</b>	<b>0,00</b>	<b>0,00</b>	<b>0,00</b>
3241	Auszahlungen für Zinsen			
3242	Auszahlungen für Zinsen aus derivativen Finanzinstrumenten mit und ohne Grundgeschäft			
3243	Auszahlungen aus Gewinnentnahmen von marktbestimmten Betrieben			
3244	Sonstige Auszahlungen aus Finanzaufwendungen			
<b>32</b>	<b>Summe Auszahlungen operative Gebarung</b>	<b>519.500,00</b>	<b>496.000,00</b>	<b>469.756,96</b>
<b>SA1</b>	<b>Saldo (1) Geldfluss aus der operativen Gebarung (31 – 32)</b>	<b>-519.000,00</b>	<b>-495.500,00</b>	<b>-456.624,08</b>
<b>331</b>	<b>Einzahlungen aus der Investitionstätigkeit</b>	<b>0,00</b>	<b>0,00</b>	<b>0,00</b>
3311	Einzahlungen aus der Veräußerung von immateriellem Vermögen			
3312	Einzahlungen aus der Veräußerung von Grundstücken und Grundstückeinrichtungen			
3313	Einzahlungen aus der Veräußerung von Gebäuden und Bauten			
3314	Einzahlungen aus der Veräußerung von technischen Anlagen, Fahrzeugen und Maschinen			
3315	Einzahlungen aus der Veräußerung von Amts-, Betriebs- und Geschäftsausstattung			
3316	Einzahlungen aus der Veräußerung von Kulturgütern			
3317	Einzahlungen aus der Veräußerung von Beteiligungen			
3318	Einzahlungen aus der Veräußerung von kofinanzierten Schutzbauten			
<b>332</b>	<b>Einzahlungen aus der Rückzahlung von Darlehen sowie gewährten Vorschüssen</b>	<b>0,00</b>	<b>0,00</b>	<b>0,00</b>
3321	Einzahlungen aus Darlehen an Träger des öffentlichen Rechts			
3322	Einzahlungen aus Darlehen an Beteiligungen			
3323	Einzahlungen aus Darlehen an Unternehmen und Haushalte			
3325	Einzahlungen aus Vorschüssen und Anzahlungen			
<b>333</b>	<b>Einzahlungen aus Kapitaltransfers</b>	<b>0,00</b>	<b>0,00</b>	<b>0,00</b>
3331	Kapitaltransferzahlungen von Trägern des öffentlichen Rechts			
3332	Kapitaltransferzahlungen von Beteiligungen			
3333	Kapitaltransferzahlungen von Unternehmen			
3334	Kapitaltransferzahlungen von Haushalten und Organisationen ohne Erwerbscharakter			
3335	Kapitaltransferzahlungen vom Ausland			
<b>33</b>	<b>Summe Einzahlungen investive Gebarung</b>	<b>0,00</b>	<b>0,00</b>	<b>0,00</b>

## Gesundheit (Gruppe 5)

MVAG	Mittelverwendungs- und aufbringungsgruppen (1. und 2. Ebene)	VA 2025	VA 2024	RA 2023
<b>341</b>	<b>Auszahlungen aus der Investitionstätigkeit</b>	<b>0,00</b>	<b>0,00</b>	<b>0,00</b>
3411	Auszahlungen für den Erwerb von immateriellem Vermögen			
3412	Auszahlungen für den Erwerb von Grundstücken und Grundstückseinrichtungen			
3413	Auszahlungen für den Erwerb von Gebäuden und Bauten			
3414	Auszahlungen für den Erwerb von technischen Anlagen, Fahrzeugen und Maschinen			
3415	Auszahlungen für den Erwerb von Amts-, Betriebs- und Geschäftsausstattung			
3416	Auszahlungen für den Erwerb von Kulturgütern			
3417	Auszahlungen für den Erwerb von Beteiligungen			
3418	Auszahlungen für den Erwerb von kofinanzierten Schutzbauten			
<b>342</b>	<b>Auszahlungen aus der Gewährung von Darlehen sowie gewährten Vorschüssen</b>	<b>0,00</b>	<b>0,00</b>	<b>0,00</b>
3421	Auszahlungen von Darlehen an Träger des öffentlichen Rechts			
3422	Auszahlungen von Darlehen an Beteiligungen			
3423	Auszahlungen von Darlehen an Unternehmen und Haushalte			
3425	Auszahlungen von Vorschüssen und Anzahlungen			
<b>343</b>	<b>Auszahlungen aus Kapitaltransfers</b>	<b>0,00</b>	<b>0,00</b>	<b>0,00</b>
3431	Kapitaltransferzahlungen an Träger des öffentlichen Rechts			
3432	Kapitaltransferzahlungen an Beteiligungen			
3433	Kapitaltransferzahlungen an Unternehmen (Finanzunternehmen)			
3434	Kapitaltransferzahlungen an Haushalte und Organisationen ohne Erwerbscharakter			
3435	Kapitaltransferzahlungen an das Ausland			
<b>34</b>	<b>Summe Auszahlungen investive Gebarung</b>	<b>0,00</b>	<b>0,00</b>	<b>0,00</b>
<b>SA2</b>	<b>Saldo (2) Geldfluss aus der investiven Gebarung (33 – 34)</b>	<b>0,00</b>	<b>0,00</b>	<b>0,00</b>
<b>SA3</b>	<b>Saldo (3) Nettofinanzierungssaldo (Saldo 1 + Saldo 2)</b>	<b>-519.000,00</b>	<b>-495.500,00</b>	<b>-456.624,08</b>
<b>351</b>	<b>Einzahlungen aus der Aufnahme von Finanzschulden</b>	<b>0,00</b>	<b>0,00</b>	<b>0,00</b>
3511	Einzahlungen aus empfangenen Darlehen von öffentlichen Körperschaften und Rechtsträgern			
3512	Einzahlungen aus empfangenen Darlehen von Beteiligungen			
3513	Einzahlungen aus empfangenen Darlehen von Unternehmen und privaten Haushalten			
3514	Einzahlungen aus Finanzschulden (Finanzunternehmen)			
3515	Einzahlungen aus Aufnahmen von Leasingverbindlichkeiten			
<b>353</b>	<b>Einzahlungen infolge eines Kapitaltausches bei derivativen Finanzinstrumenten mit Grundgeschäft</b>	<b>0,00</b>	<b>0,00</b>	<b>0,00</b>
3530	Einzahlungen infolge eines Kapitaltausches bei derivativen Finanzinstrumenten mit Grundgeschäft			
<b>355</b>	<b>Einzahlungen aus dem Abgang von Finanzinstrumenten</b>	<b>0,00</b>	<b>0,00</b>	<b>0,00</b>

## Gesundheit (Gruppe 5)

MVAG	Mittelverwendungs- und aufbringungsgruppen (1. und 2. Ebene)	VA 2025	VA 2024	RA 2023
3550	Einzahlungen aus dem Abgang von Finanzinstrumenten			
<b>35</b>	<b>Summe Einzahlungen aus der Finanzierungstätigkeit</b>	<b>0,00</b>	<b>0,00</b>	<b>0,00</b>
<b>361</b>	<b>Auszahlungen aus der Tilgung von Finanzschulden</b>	<b>0,00</b>	<b>0,00</b>	<b>0,00</b>
3611	Auszahlungen aus empfangenen Darlehen von öffentlichen Körperschaften und Rechtsträgern			
3612	Auszahlungen aus empfangenen Darlehen von Beteiligungen			
3613	Auszahlungen aus empfangenen Darlehen von Unternehmen und privaten Haushalten			
3614	Auszahlungen aus Finanzschulden			
3615	Auszahlungen aus Rückzahlungen von Leasingverbindlichkeiten			
<b>363</b>	<b>Auszahlungen infolge eines Kapitaltausches bei derivativen Finanzinstrumenten mit Grundgeschäft</b>	<b>0,00</b>	<b>0,00</b>	<b>0,00</b>
3630	Auszahlungen infolge eines Kapitaltausches bei derivativen Finanzinstrumenten mit Grundgeschäft			
<b>365</b>	<b>Auszahlungen für den Erwerb von Finanzinstrumenten</b>	<b>0,00</b>	<b>0,00</b>	<b>0,00</b>
3650	Auszahlungen für den Erwerb von Finanzinstrumenten			
<b>36</b>	<b>Summe Auszahlungen aus der Finanzierungstätigkeit</b>	<b>0,00</b>	<b>0,00</b>	<b>0,00</b>
<b>SA4</b>	<b>Saldo (4) Geldfluss aus der Finanzierungstätigkeit (35 – 36)</b>	<b>0,00</b>	<b>0,00</b>	<b>0,00</b>
<b>SA5</b>	<b>Saldo (5) Geldfluss aus der voranschlagswirksamen Gebarung (Saldo 3 + Saldo 4)</b>	<b>-519.000,00</b>	<b>-495.500,00</b>	<b>-456.624,08</b>

## Straßen- und Wasserbau, Verkehr (Gruppe 6)

MVAG	Mittelverwendungs- und aufbringungsgruppen (1. und 2. Ebene)	VA 2025	VA 2024	RA 2023
<b>311</b>	<b>Einzahlungen aus operativer Verwaltungstätigkeit</b>	<b>500,00</b>	<b>500,00</b>	<b>50.000,00</b>
3111	Einzahlungen aus eigenen Abgaben			
3112	Einzahlungen aus Ertragsanteilen			
3113	Einzahlungen aus Gebühren			
3114	Einzahlungen aus Leistungen			
3115	Einzahlungen aus Besitz und wirtschaftlicher Tätigkeit			
3116	Einzahlungen aus Veräußerung von geringwertigen Wirtschaftsgütern (GWG) und sonstige Einzahlungen	500,00	500,00	50.000,00
<b>312</b>	<b>Einzahlungen aus Transfers</b>	<b>257.500,00</b>	<b>186.500,00</b>	<b>2.122,00</b>
3121	Transferzahlungen von Trägern des öffentlichen Rechts	256.000,00	185.000,00	
3122	Transferzahlungen von Beteiligungen			
3123	Transferzahlungen von Unternehmen (inkl. Finanzunternehmen)			
3124	Transferzahlungen von Haushalten und Organisationen ohne Erwerbscharakter	1.500,00	1.500,00	2.122,00
3125	Transferzahlungen vom Ausland			
3126	Investitions- und Tilgungszuschüsse zwischen Unternehmungen und Betrieben der Gebietskörperschaft und der Gebietskörperschaft			
<b>313</b>	<b>Einzahlungen aus Finanzerträgen</b>	<b>0,00</b>	<b>0,00</b>	<b>0,00</b>
3131	Einzahlungen aus Zinserträgen			
3132	Einzahlungen aus Zinsen aus derivativen Finanzinstrumenten mit und ohne Grundgeschäft			
3133	Einzahlungen aus Gewinnentnahmen von marktbestimmten Betrieben			
3134	Sonstige Einzahlungen aus Finanzerträgen			
3135	Einzahlungen aus Dividenden/Gewinnausschüttungen			
<b>31</b>	<b>Summe Einzahlungen operative Gebarung</b>	<b>258.000,00</b>	<b>187.000,00</b>	<b>52.122,00</b>
<b>321</b>	<b>Auszahlungen aus Personalaufwand</b>	<b>2.500,00</b>	<b>2.700,00</b>	<b>2.423,46</b>
3211	Auszahlungen für Personalaufwand (Bezüge, Nebengebühren, und Mehrleistungsvergütungen)	2.000,00	2.100,00	1.966,93
3212	Auszahlungen für gesetzliche und freiwillige Sozialaufwendungen	500,00	600,00	456,53
3213	Auszahlungen aus sonstigem Personalaufwand			
<b>322</b>	<b>Auszahlungen aus Sachaufwand</b>	<b>56.900,00</b>	<b>52.400,00</b>	<b>90.117,78</b>
3221	Auszahlungen für Gebrauchs- und Verbrauchsgüter, Handelswaren	3.000,00	3.000,00	1.444,80
3222	Auszahlungen für Verwaltungs- und Betriebsaufwand	12.300,00	12.300,00	10.673,83
3223	Auszahlungen für Leasing- und Mietaufwand			
3224	Auszahlungen für Instandhaltung	35.000,00	31.000,00	74.541,95
3225	Sonstige Auszahlungen aus Sachaufwand	6.600,00	6.100,00	3.457,20
3226	Auszahlungen aus der Inanspruchnahme von Haftungen			
<b>323</b>	<b>Auszahlungen aus Transfers</b>	<b>27.000,00</b>	<b>27.000,00</b>	<b>27.227,24</b>
3231	Transferzahlungen an Träger des öffentlichen Rechts	27.000,00	27.000,00	27.227,24

**Straßen- und Wasserbau, Verkehr (Gruppe 6)**

MVAG	Mittelverwendungs- und aufbringungsgruppen (1. und 2. Ebene)	VA 2025	VA 2024	RA 2023
3232	Transferzahlungen an Beteiligungen			
3233	Transferzahlungen an Unternehmen (inkl. Finanzunternehmen)			
3234	Transferzahlungen an Haushalte und Organisationen ohne Erwerbscharakter			
3235	Transferzahlungen an das Ausland			
3236	Investitions- und Tilgungszuschüsse zwischen Unternehmungen und Betrieben der Gebietskörperschaft und der Gebietskörperschaft			
<b>324</b>	<b>Auszahlungen aus Finanzaufwand</b>	<b>0,00</b>	<b>0,00</b>	<b>0,00</b>
3241	Auszahlungen für Zinsen			
3242	Auszahlungen für Zinsen aus derivativen Finanzinstrumenten mit und ohne Grundgeschäft			
3243	Auszahlungen aus Gewinnentnahmen von marktbestimmten Betrieben			
3244	Sonstige Auszahlungen aus Finanzaufwendungen			
<b>32</b>	<b>Summe Auszahlungen operative Gebarung</b>	<b>86.400,00</b>	<b>82.100,00</b>	<b>119.768,48</b>
<b>SA1</b>	<b>Saldo (1) Geldfluss aus der operativen Gebarung (31 – 32)</b>	<b>171.600,00</b>	<b>104.900,00</b>	<b>-67.646,48</b>
<b>331</b>	<b>Einzahlungen aus der Investitionstätigkeit</b>	<b>0,00</b>	<b>0,00</b>	<b>0,00</b>
3311	Einzahlungen aus der Veräußerung von immateriellem Vermögen			
3312	Einzahlungen aus der Veräußerung von Grundstücken und Grundstückeinrichtungen			
3313	Einzahlungen aus der Veräußerung von Gebäuden und Bauten			
3314	Einzahlungen aus der Veräußerung von technischen Anlagen, Fahrzeugen und Maschinen			
3315	Einzahlungen aus der Veräußerung von Amts-, Betriebs- und Geschäftsausstattung			
3316	Einzahlungen aus der Veräußerung von Kulturgütern			
3317	Einzahlungen aus der Veräußerung von Beteiligungen			
3318	Einzahlungen aus der Veräußerung von kofinanzierten Schutzbauten			
<b>332</b>	<b>Einzahlungen aus der Rückzahlung von Darlehen sowie gewährten Vorschüssen</b>	<b>0,00</b>	<b>0,00</b>	<b>0,00</b>
3321	Einzahlungen aus Darlehen an Träger des öffentlichen Rechts			
3322	Einzahlungen aus Darlehen an Beteiligungen			
3323	Einzahlungen aus Darlehen an Unternehmen und Haushalte			
3325	Einzahlungen aus Vorschüssen und Anzahlungen			
<b>333</b>	<b>Einzahlungen aus Kapitaltransfers</b>	<b>0,00</b>	<b>0,00</b>	<b>0,00</b>
3331	Kapitaltransferzahlungen von Trägern des öffentlichen Rechts			
3332	Kapitaltransferzahlungen von Beteiligungen			
3333	Kapitaltransferzahlungen von Unternehmen			
3334	Kapitaltransferzahlungen von Haushalten und Organisationen ohne Erwerbscharakter			
3335	Kapitaltransferzahlungen vom Ausland			
<b>33</b>	<b>Summe Einzahlungen investive Gebarung</b>	<b>0,00</b>	<b>0,00</b>	<b>0,00</b>

## Straßen- und Wasserbau, Verkehr (Gruppe 6)

MVAG	Mittelverwendungs- und aufbringungsgruppen (1. und 2. Ebene)	VA 2025	VA 2024	RA 2023
<b>341</b>	<b>Auszahlungen aus der Investitionstätigkeit</b>	<b>256.100,00</b>	<b>395.100,00</b>	<b>45.798,14</b>
3411	Auszahlungen für den Erwerb von immateriellem Vermögen			
3412	Auszahlungen für den Erwerb von Grundstücken und Grundstückseinrichtungen	256.100,00	395.100,00	45.798,14
3413	Auszahlungen für den Erwerb von Gebäuden und Bauten			
3414	Auszahlungen für den Erwerb von technischen Anlagen, Fahrzeugen und Maschinen			
3415	Auszahlungen für den Erwerb von Amts-, Betriebs- und Geschäftsausstattung			
3416	Auszahlungen für den Erwerb von Kulturgütern			
3417	Auszahlungen für den Erwerb von Beteiligungen			
3418	Auszahlungen für den Erwerb von kofinanzierten Schutzbauten			
<b>342</b>	<b>Auszahlungen aus der Gewährung von Darlehen sowie gewährten Vorschüssen</b>	<b>0,00</b>	<b>0,00</b>	<b>0,00</b>
3421	Auszahlungen von Darlehen an Träger des öffentlichen Rechts			
3422	Auszahlungen von Darlehen an Beteiligungen			
3423	Auszahlungen von Darlehen an Unternehmen und Haushalte			
3425	Auszahlungen von Vorschüssen und Anzahlungen			
<b>343</b>	<b>Auszahlungen aus Kapitaltransfers</b>	<b>0,00</b>	<b>0,00</b>	<b>0,00</b>
3431	Kapitaltransferzahlungen an Träger des öffentlichen Rechts			
3432	Kapitaltransferzahlungen an Beteiligungen			
3433	Kapitaltransferzahlungen an Unternehmen (Finanzunternehmen)			
3434	Kapitaltransferzahlungen an Haushalte und Organisationen ohne Erwerbscharakter			
3435	Kapitaltransferzahlungen an das Ausland			
<b>34</b>	<b>Summe Auszahlungen investive Gebarung</b>	<b>256.100,00</b>	<b>395.100,00</b>	<b>45.798,14</b>
<b>SA2</b>	<b>Saldo (2) Geldfluss aus der investiven Gebarung (33 – 34)</b>	<b>-256.100,00</b>	<b>-395.100,00</b>	<b>-45.798,14</b>
<b>SA3</b>	<b>Saldo (3) Nettofinanzierungssaldo (Saldo 1 + Saldo 2)</b>	<b>-84.500,00</b>	<b>-290.200,00</b>	<b>-113.444,62</b>
<b>351</b>	<b>Einzahlungen aus der Aufnahme von Finanzschulden</b>	<b>0,00</b>	<b>0,00</b>	<b>0,00</b>
3511	Einzahlungen aus empfangenen Darlehen von öffentlichen Körperschaften und Rechtsträgern			
3512	Einzahlungen aus empfangenen Darlehen von Beteiligungen			
3513	Einzahlungen aus empfangenen Darlehen von Unternehmen und privaten Haushalten			
3514	Einzahlungen aus Finanzschulden (Finanzunternehmen)			
3515	Einzahlungen aus Aufnahmen von Leasingverbindlichkeiten			
<b>353</b>	<b>Einzahlungen infolge eines Kapitaltausches bei derivativen Finanzinstrumenten mit Grundgeschäft</b>	<b>0,00</b>	<b>0,00</b>	<b>0,00</b>
3530	Einzahlungen infolge eines Kapitaltausches bei derivativen Finanzinstrumenten mit Grundgeschäft			
<b>355</b>	<b>Einzahlungen aus dem Abgang von Finanzinstrumenten</b>	<b>0,00</b>	<b>0,00</b>	<b>0,00</b>

**Straßen- und Wasserbau, Verkehr (Gruppe 6)**

MVAG	Mittelverwendungs- und aufbringungsgruppen (1. und 2. Ebene)	VA 2025	VA 2024	RA 2023
3550	Einzahlungen aus dem Abgang von Finanzinstrumenten			
<b>35</b>	<b>Summe Einzahlungen aus der Finanzierungstätigkeit</b>	<b>0,00</b>	<b>0,00</b>	<b>0,00</b>
<b>361</b>	<b>Auszahlungen aus der Tilgung von Finanzschulden</b>	<b>0,00</b>	<b>0,00</b>	<b>0,00</b>
3611	Auszahlungen aus empfangenen Darlehen von öffentlichen Körperschaften und Rechtsträgern			
3612	Auszahlungen aus empfangenen Darlehen von Beteiligungen			
3613	Auszahlungen aus empfangenen Darlehen von Unternehmen und privaten Haushalten			
3614	Auszahlungen aus Finanzschulden			
3615	Auszahlungen aus Rückzahlungen von Leasingverbindlichkeiten			
<b>363</b>	<b>Auszahlungen infolge eines Kapitaltausches bei derivativen Finanzinstrumenten mit Grundgeschäft</b>	<b>0,00</b>	<b>0,00</b>	<b>0,00</b>
3630	Auszahlungen infolge eines Kapitaltausches bei derivativen Finanzinstrumenten mit Grundgeschäft			
<b>365</b>	<b>Auszahlungen für den Erwerb von Finanzinstrumenten</b>	<b>0,00</b>	<b>0,00</b>	<b>0,00</b>
3650	Auszahlungen für den Erwerb von Finanzinstrumenten			
<b>36</b>	<b>Summe Auszahlungen aus der Finanzierungstätigkeit</b>	<b>0,00</b>	<b>0,00</b>	<b>0,00</b>
<b>SA4</b>	<b>Saldo (4) Geldfluss aus der Finanzierungstätigkeit (35 – 36)</b>	<b>0,00</b>	<b>0,00</b>	<b>0,00</b>
<b>SA5</b>	<b>Saldo (5) Geldfluss aus der voranschlagswirksamen Gebarung (Saldo 3 + Saldo 4)</b>	<b>-84.500,00</b>	<b>-290.200,00</b>	<b>-113.444,62</b>

**Wirtschaftsförderung (Gruppe 7)**

MVAG	Mittelverwendungs- und aufbringungsgruppen (1. und 2. Ebene)	VA 2025	VA 2024	RA 2023
<b>311</b>	<b>Einzahlungen aus operativer Verwaltungstätigkeit</b>	<b>0,00</b>	<b>0,00</b>	<b>0,00</b>
3111	Einzahlungen aus eigenen Abgaben			
3112	Einzahlungen aus Ertragsanteilen			
3113	Einzahlungen aus Gebühren			
3114	Einzahlungen aus Leistungen			
3115	Einzahlungen aus Besitz und wirtschaftlicher Tätigkeit			
3116	Einzahlungen aus Veräußerung von geringwertigen Wirtschaftsgütern (GWG) und sonstige Einzahlungen			
<b>312</b>	<b>Einzahlungen aus Transfers</b>	<b>0,00</b>	<b>0,00</b>	<b>0,00</b>
3121	Transferzahlungen von Trägern des öffentlichen Rechts			
3122	Transferzahlungen von Beteiligungen			
3123	Transferzahlungen von Unternehmen (inkl. Finanzunternehmen)			
3124	Transferzahlungen von Haushalten und Organisationen ohne Erwerbscharakter			
3125	Transferzahlungen vom Ausland			
3126	Investitions- und Tilgungszuschüsse zwischen Unternehmungen und Betrieben der Gebietskörperschaft und der Gebietskörperschaft			
<b>313</b>	<b>Einzahlungen aus Finanzerträgen</b>	<b>0,00</b>	<b>0,00</b>	<b>0,00</b>
3131	Einzahlungen aus Zinserträgen			
3132	Einzahlungen aus Zinsen aus derivativen Finanzinstrumenten mit und ohne Grundgeschäft			
3133	Einzahlungen aus Gewinnentnahmen von marktbestimmten Betrieben			
3134	Sonstige Einzahlungen aus Finanzerträgen			
3135	Einzahlungen aus Dividenden/Gewinnausschüttungen			
<b>31</b>	<b>Summe Einzahlungen operative Gebarung</b>	<b>0,00</b>	<b>0,00</b>	<b>0,00</b>
<b>321</b>	<b>Auszahlungen aus Personalaufwand</b>	<b>0,00</b>	<b>0,00</b>	<b>0,00</b>
3211	Auszahlungen für Personalaufwand (Bezüge, Nebengebühren, und Mehrleistungsvergütungen)			
3212	Auszahlungen für gesetzliche und freiwillige Sozialaufwendungen			
3213	Auszahlungen aus sonstigem Personalaufwand			
<b>322</b>	<b>Auszahlungen aus Sachaufwand</b>	<b>2.500,00</b>	<b>2.500,00</b>	<b>0,00</b>
3221	Auszahlungen für Gebrauchs- und Verbrauchsgüter, Handelswaren			
3222	Auszahlungen für Verwaltungs- und Betriebsaufwand			
3223	Auszahlungen für Leasing- und Mietaufwand			
3224	Auszahlungen für Instandhaltung			
3225	Sonstige Auszahlungen aus Sachaufwand	2.500,00	2.500,00	
3226	Auszahlungen aus der Inanspruchnahme von Haftungen			
<b>323</b>	<b>Auszahlungen aus Transfers</b>	<b>0,00</b>	<b>0,00</b>	<b>0,00</b>
3231	Transferzahlungen an Träger des öffentlichen Rechts			

**Wirtschaftsförderung (Gruppe 7)**

MVAG	Mittelverwendungs- und aufbringungsgruppen (1. und 2. Ebene)	VA 2025	VA 2024	RA 2023
3232	Transferzahlungen an Beteiligungen			
3233	Transferzahlungen an Unternehmen (inkl. Finanzunternehmen)			
3234	Transferzahlungen an Haushalte und Organisationen ohne Erwerbscharakter			
3235	Transferzahlungen an das Ausland			
3236	Investitions- und Tilgungszuschüsse zwischen Unternehmungen und Betrieben der Gebietskörperschaft und der Gebietskörperschaft			
<b>324</b>	<b>Auszahlungen aus Finanzaufwand</b>	<b>0,00</b>	<b>0,00</b>	<b>0,00</b>
3241	Auszahlungen für Zinsen			
3242	Auszahlungen für Zinsen aus derivativen Finanzinstrumenten mit und ohne Grundgeschäft			
3243	Auszahlungen aus Gewinnentnahmen von marktbestimmten Betrieben			
3244	Sonstige Auszahlungen aus Finanzaufwendungen			
<b>32</b>	<b>Summe Auszahlungen operative Gebarung</b>	<b>2.500,00</b>	<b>2.500,00</b>	<b>0,00</b>
<b>SA1</b>	<b>Saldo (1) Geldfluss aus der operativen Gebarung (31 – 32)</b>	<b>-2.500,00</b>	<b>-2.500,00</b>	<b>0,00</b>
<b>331</b>	<b>Einzahlungen aus der Investitionstätigkeit</b>	<b>0,00</b>	<b>0,00</b>	<b>0,00</b>
3311	Einzahlungen aus der Veräußerung von immateriellem Vermögen			
3312	Einzahlungen aus der Veräußerung von Grundstücken und Grundstückeinrichtungen			
3313	Einzahlungen aus der Veräußerung von Gebäuden und Bauten			
3314	Einzahlungen aus der Veräußerung von technischen Anlagen, Fahrzeugen und Maschinen			
3315	Einzahlungen aus der Veräußerung von Amts-, Betriebs- und Geschäftsausstattung			
3316	Einzahlungen aus der Veräußerung von Kulturgütern			
3317	Einzahlungen aus der Veräußerung von Beteiligungen			
3318	Einzahlungen aus der Veräußerung von kofinanzierten Schutzbauten			
<b>332</b>	<b>Einzahlungen aus der Rückzahlung von Darlehen sowie gewährten Vorschüssen</b>	<b>0,00</b>	<b>0,00</b>	<b>0,00</b>
3321	Einzahlungen aus Darlehen an Träger des öffentlichen Rechts			
3322	Einzahlungen aus Darlehen an Beteiligungen			
3323	Einzahlungen aus Darlehen an Unternehmen und Haushalte			
3325	Einzahlungen aus Vorschüssen und Anzahlungen			
<b>333</b>	<b>Einzahlungen aus Kapitaltransfers</b>	<b>0,00</b>	<b>2.500,00</b>	<b>0,00</b>
3331	Kapitaltransferzahlungen von Trägern des öffentlichen Rechts		2.500,00	
3332	Kapitaltransferzahlungen von Beteiligungen			
3333	Kapitaltransferzahlungen von Unternehmen			
3334	Kapitaltransferzahlungen von Haushalten und Organisationen ohne Erwerbscharakter			
3335	Kapitaltransferzahlungen vom Ausland			
<b>33</b>	<b>Summe Einzahlungen investive Gebarung</b>	<b>0,00</b>	<b>2.500,00</b>	<b>0,00</b>

**Wirtschaftsförderung (Gruppe 7)**

MVAG	Mittelverwendungs- und aufbringungsgruppen (1. und 2. Ebene)	VA 2025	VA 2024	RA 2023
<b>341</b>	<b>Auszahlungen aus der Investitionstätigkeit</b>	<b>2.500,00</b>	<b>10.000,00</b>	<b>497,54</b>
3411	Auszahlungen für den Erwerb von immateriellem Vermögen			
3412	Auszahlungen für den Erwerb von Grundstücken und Grundstückseinrichtungen	2.500,00	10.000,00	497,54
3413	Auszahlungen für den Erwerb von Gebäuden und Bauten			
3414	Auszahlungen für den Erwerb von technischen Anlagen, Fahrzeugen und Maschinen			
3415	Auszahlungen für den Erwerb von Amts-, Betriebs- und Geschäftsausstattung			
3416	Auszahlungen für den Erwerb von Kulturgütern			
3417	Auszahlungen für den Erwerb von Beteiligungen			
3418	Auszahlungen für den Erwerb von kofinanzierten Schutzbauten			
<b>342</b>	<b>Auszahlungen aus der Gewährung von Darlehen sowie gewährten Vorschüssen</b>	<b>0,00</b>	<b>0,00</b>	<b>0,00</b>
3421	Auszahlungen von Darlehen an Träger des öffentlichen Rechts			
3422	Auszahlungen von Darlehen an Beteiligungen			
3423	Auszahlungen von Darlehen an Unternehmen und Haushalte			
3425	Auszahlungen von Vorschüssen und Anzahlungen			
<b>343</b>	<b>Auszahlungen aus Kapitaltransfers</b>	<b>0,00</b>	<b>0,00</b>	<b>0,00</b>
3431	Kapitaltransferzahlungen an Träger des öffentlichen Rechts			
3432	Kapitaltransferzahlungen an Beteiligungen			
3433	Kapitaltransferzahlungen an Unternehmen (Finanzunternehmen)			
3434	Kapitaltransferzahlungen an Haushalte und Organisationen ohne Erwerbscharakter			
3435	Kapitaltransferzahlungen an das Ausland			
<b>34</b>	<b>Summe Auszahlungen investive Gebarung</b>	<b>2.500,00</b>	<b>10.000,00</b>	<b>497,54</b>
<b>SA2</b>	<b>Saldo (2) Geldfluss aus der investiven Gebarung (33 – 34)</b>	<b>-2.500,00</b>	<b>-7.500,00</b>	<b>-497,54</b>
<b>SA3</b>	<b>Saldo (3) Nettofinanzierungssaldo (Saldo 1 + Saldo 2)</b>	<b>-5.000,00</b>	<b>-10.000,00</b>	<b>-497,54</b>
<b>351</b>	<b>Einzahlungen aus der Aufnahme von Finanzschulden</b>	<b>0,00</b>	<b>0,00</b>	<b>0,00</b>
3511	Einzahlungen aus empfangenen Darlehen von öffentlichen Körperschaften und Rechtsträgern			
3512	Einzahlungen aus empfangenen Darlehen von Beteiligungen			
3513	Einzahlungen aus empfangenen Darlehen von Unternehmen und privaten Haushalten			
3514	Einzahlungen aus Finanzschulden (Finanzunternehmen)			
3515	Einzahlungen aus Aufnahmen von Leasingverbindlichkeiten			
<b>353</b>	<b>Einzahlungen infolge eines Kapitaltausches bei derivativen Finanzinstrumenten mit Grundgeschäft</b>	<b>0,00</b>	<b>0,00</b>	<b>0,00</b>
3530	Einzahlungen infolge eines Kapitaltausches bei derivativen Finanzinstrumenten mit Grundgeschäft			
<b>355</b>	<b>Einzahlungen aus dem Abgang von Finanzinstrumenten</b>	<b>0,00</b>	<b>0,00</b>	<b>0,00</b>

**Wirtschaftsförderung (Gruppe 7)**

MVAG	Mittelverwendungs- und aufbringungsgruppen (1. und 2. Ebene)	VA 2025	VA 2024	RA 2023
3550	Einzahlungen aus dem Abgang von Finanzinstrumenten			
<b>35</b>	<b>Summe Einzahlungen aus der Finanzierungstätigkeit</b>	<b>0,00</b>	<b>0,00</b>	<b>0,00</b>
<b>361</b>	<b>Auszahlungen aus der Tilgung von Finanzschulden</b>	<b>0,00</b>	<b>0,00</b>	<b>0,00</b>
3611	Auszahlungen aus empfangenen Darlehen von öffentlichen Körperschaften und Rechtsträgern			
3612	Auszahlungen aus empfangenen Darlehen von Beteiligungen			
3613	Auszahlungen aus empfangenen Darlehen von Unternehmen und privaten Haushalten			
3614	Auszahlungen aus Finanzschulden			
3615	Auszahlungen aus Rückzahlungen von Leasingverbindlichkeiten			
<b>363</b>	<b>Auszahlungen infolge eines Kapitaltausches bei derivativen Finanzinstrumenten mit Grundgeschäft</b>	<b>0,00</b>	<b>0,00</b>	<b>0,00</b>
3630	Auszahlungen infolge eines Kapitaltausches bei derivativen Finanzinstrumenten mit Grundgeschäft			
<b>365</b>	<b>Auszahlungen für den Erwerb von Finanzinstrumenten</b>	<b>0,00</b>	<b>0,00</b>	<b>0,00</b>
3650	Auszahlungen für den Erwerb von Finanzinstrumenten			
<b>36</b>	<b>Summe Auszahlungen aus der Finanzierungstätigkeit</b>	<b>0,00</b>	<b>0,00</b>	<b>0,00</b>
<b>SA4</b>	<b>Saldo (4) Geldfluss aus der Finanzierungstätigkeit (35 – 36)</b>	<b>0,00</b>	<b>0,00</b>	<b>0,00</b>
<b>SA5</b>	<b>Saldo (5) Geldfluss aus der voranschlagswirksamen Gebarung (Saldo 3 + Saldo 4)</b>	<b>-5.000,00</b>	<b>-10.000,00</b>	<b>-497,54</b>

## Dienstleistungen (Gruppe 8)

MVAG	Mittelverwendungs- und aufbringungsgruppen (1. und 2. Ebene)	VA 2025	VA 2024	RA 2023
<b>311</b>	<b>Einzahlungen aus operativer Verwaltungstätigkeit</b>	<b>1.064.500,00</b>	<b>849.600,00</b>	<b>881.656,52</b>
3111	Einzahlungen aus eigenen Abgaben	156.000,00		
3112	Einzahlungen aus Ertragsanteilen			
3113	Einzahlungen aus Gebühren	631.200,00	612.700,00	606.950,13
3114	Einzahlungen aus Leistungen	28.200,00	22.600,00	18.387,78
3115	Einzahlungen aus Besitz und wirtschaftlicher Tätigkeit	224.000,00	192.000,00	228.852,76
3116	Einzahlungen aus Veräußerung von geringwertigen Wirtschaftsgütern (GWG) und sonstige Einzahlungen	25.100,00	22.300,00	27.465,85
<b>312</b>	<b>Einzahlungen aus Transfers</b>	<b>52.000,00</b>	<b>156.800,00</b>	<b>1.011,51</b>
3121	Transferzahlungen von Trägern des öffentlichen Rechts	52.000,00	156.800,00	1.011,51
3122	Transferzahlungen von Beteiligungen			
3123	Transferzahlungen von Unternehmen (inkl. Finanzunternehmen)			
3124	Transferzahlungen von Haushalten und Organisationen ohne Erwerbscharakter			
3125	Transferzahlungen vom Ausland			
3126	Investitions- und Tilgungszuschüsse zwischen Unternehmungen und Betrieben der Gebietskörperschaft und der Gebietskörperschaft			
<b>313</b>	<b>Einzahlungen aus Finanzerträgen</b>	<b>0,00</b>	<b>0,00</b>	<b>0,00</b>
3131	Einzahlungen aus Zinserträgen			
3132	Einzahlungen aus Zinsen aus derivativen Finanzinstrumenten mit und ohne Grundgeschäft			
3133	Einzahlungen aus Gewinnentnahmen von marktbestimmten Betrieben			
3134	Sonstige Einzahlungen aus Finanzerträgen			
3135	Einzahlungen aus Dividenden/Gewinnausschüttungen			
<b>31</b>	<b>Summe Einzahlungen operative Gebarung</b>	<b>1.116.500,00</b>	<b>1.006.400,00</b>	<b>882.668,03</b>
<b>321</b>	<b>Auszahlungen aus Personalaufwand</b>	<b>234.800,00</b>	<b>247.500,00</b>	<b>238.831,54</b>
3211	Auszahlungen für Personalaufwand (Bezüge, Nebengebühren, und Mehrleistungsvergütungen)	192.300,00	204.400,00	193.448,10
3212	Auszahlungen für gesetzliche und freiwillige Sozialaufwendungen	42.500,00	43.100,00	45.383,44
3213	Auszahlungen aus sonstigem Personalaufwand			
<b>322</b>	<b>Auszahlungen aus Sachaufwand</b>	<b>497.200,00</b>	<b>589.900,00</b>	<b>445.360,59</b>
3221	Auszahlungen für Gebrauchs- und Verbrauchsgüter, Handelswaren	14.200,00	14.300,00	7.860,97
3222	Auszahlungen für Verwaltungs- und Betriebsaufwand	86.900,00	152.800,00	96.923,60
3223	Auszahlungen für Leasing- und Mietaufwand	70.400,00	70.400,00	77.118,01
3224	Auszahlungen für Instandhaltung	89.600,00	114.600,00	48.565,17
3225	Sonstige Auszahlungen aus Sachaufwand	236.100,00	237.800,00	214.892,84
3226	Auszahlungen aus der Inanspruchnahme von Haftungen			
<b>323</b>	<b>Auszahlungen aus Transfers</b>	<b>209.600,00</b>	<b>208.600,00</b>	<b>208.314,15</b>
3231	Transferzahlungen an Träger des öffentlichen Rechts	200.600,00	199.600,00	200.347,44

**Dienstleistungen (Gruppe 8)**

MVAG	Mittelverwendungs- und aufbringungsgruppen (1. und 2. Ebene)	VA 2025	VA 2024	RA 2023
3232	Transferzahlungen an Beteiligungen			
3233	Transferzahlungen an Unternehmen (inkl. Finanzunternehmen)	9.000,00	9.000,00	7.966,71
3234	Transferzahlungen an Haushalte und Organisationen ohne Erwerbscharakter			
3235	Transferzahlungen an das Ausland			
3236	Investitions- und Tilgungszuschüsse zwischen Unternehmungen und Betrieben der Gebietskörperschaft und der Gebietskörperschaft			
<b>324</b>	<b>Auszahlungen aus Finanzaufwand</b>	<b>12.300,00</b>	<b>7.200,00</b>	<b>8.749,25</b>
3241	Auszahlungen für Zinsen	12.300,00	7.200,00	8.749,25
3242	Auszahlungen für Zinsen aus derivativen Finanzinstrumenten mit und ohne Grundgeschäft			
3243	Auszahlungen aus Gewinnentnahmen von marktbestimmten Betrieben			
3244	Sonstige Auszahlungen aus Finanzaufwendungen			
<b>32</b>	<b>Summe Auszahlungen operative Gebarung</b>	<b>953.900,00</b>	<b>1.053.200,00</b>	<b>901.255,53</b>
<b>SA1</b>	<b>Saldo (1) Geldfluss aus der operativen Gebarung (31 – 32)</b>	<b>162.600,00</b>	<b>-46.800,00</b>	<b>-18.587,50</b>
<b>331</b>	<b>Einzahlungen aus der Investitionstätigkeit</b>	<b>0,00</b>	<b>180.000,00</b>	<b>0,00</b>
3311	Einzahlungen aus der Veräußerung von immateriellem Vermögen			
3312	Einzahlungen aus der Veräußerung von Grundstücken und Grundstückeinrichtungen		180.000,00	
3313	Einzahlungen aus der Veräußerung von Gebäuden und Bauten			
3314	Einzahlungen aus der Veräußerung von technischen Anlagen, Fahrzeugen und Maschinen			
3315	Einzahlungen aus der Veräußerung von Amts-, Betriebs- und Geschäftsausstattung			
3316	Einzahlungen aus der Veräußerung von Kulturgütern			
3317	Einzahlungen aus der Veräußerung von Beteiligungen			
3318	Einzahlungen aus der Veräußerung von kofinanzierten Schutzbauten			
<b>332</b>	<b>Einzahlungen aus der Rückzahlung von Darlehen sowie gewährten Vorschüssen</b>	<b>0,00</b>	<b>0,00</b>	<b>0,00</b>
3321	Einzahlungen aus Darlehen an Träger des öffentlichen Rechts			
3322	Einzahlungen aus Darlehen an Beteiligungen			
3323	Einzahlungen aus Darlehen an Unternehmen und Haushalte			
3325	Einzahlungen aus Vorschüssen und Anzahlungen			
<b>333</b>	<b>Einzahlungen aus Kapitaltransfers</b>	<b>10.000,00</b>	<b>171.000,00</b>	<b>0,00</b>
3331	Kapitaltransferzahlungen von Trägern des öffentlichen Rechts		161.000,00	
3332	Kapitaltransferzahlungen von Beteiligungen			
3333	Kapitaltransferzahlungen von Unternehmen			
3334	Kapitaltransferzahlungen von Haushalten und Organisationen ohne Erwerbscharakter	10.000,00	10.000,00	
3335	Kapitaltransferzahlungen vom Ausland			
<b>33</b>	<b>Summe Einzahlungen investive Gebarung</b>	<b>10.000,00</b>	<b>351.000,00</b>	<b>0,00</b>

## Dienstleistungen (Gruppe 8)

MVAG	Mittelverwendungs- und aufbringungsgruppen (1. und 2. Ebene)	VA 2025	VA 2024	RA 2023
<b>341</b>	<b>Auszahlungen aus der Investitionstätigkeit</b>	<b>252.000,00</b>	<b>696.000,00</b>	<b>143.287,72</b>
3411	Auszahlungen für den Erwerb von immateriellem Vermögen			39.335,13
3412	Auszahlungen für den Erwerb von Grundstücken und Grundstückseinrichtungen	181.000,00	575.000,00	
3413	Auszahlungen für den Erwerb von Gebäuden und Bauten	61.000,00	61.000,00	70.449,13
3414	Auszahlungen für den Erwerb von technischen Anlagen, Fahrzeugen und Maschinen	10.000,00	60.000,00	33.503,46
3415	Auszahlungen für den Erwerb von Amts-, Betriebs- und Geschäftsausstattung			
3416	Auszahlungen für den Erwerb von Kulturgütern			
3417	Auszahlungen für den Erwerb von Beteiligungen			
3418	Auszahlungen für den Erwerb von kofinanzierten Schutzbauten			
<b>342</b>	<b>Auszahlungen aus der Gewährung von Darlehen sowie gewährten Vorschüssen</b>	<b>0,00</b>	<b>0,00</b>	<b>0,00</b>
3421	Auszahlungen von Darlehen an Träger des öffentlichen Rechts			
3422	Auszahlungen von Darlehen an Beteiligungen			
3423	Auszahlungen von Darlehen an Unternehmen und Haushalte			
3425	Auszahlungen von Vorschüssen und Anzahlungen			
<b>343</b>	<b>Auszahlungen aus Kapitaltransfers</b>	<b>0,00</b>	<b>0,00</b>	<b>0,00</b>
3431	Kapitaltransferzahlungen an Träger des öffentlichen Rechts			
3432	Kapitaltransferzahlungen an Beteiligungen			
3433	Kapitaltransferzahlungen an Unternehmen (Finanzunternehmen)			
3434	Kapitaltransferzahlungen an Haushalte und Organisationen ohne Erwerbscharakter			
3435	Kapitaltransferzahlungen an das Ausland			
<b>34</b>	<b>Summe Auszahlungen investive Gebarung</b>	<b>252.000,00</b>	<b>696.000,00</b>	<b>143.287,72</b>
<b>SA2</b>	<b>Saldo (2) Geldfluss aus der investiven Gebarung (33 – 34)</b>	<b>-242.000,00</b>	<b>-345.000,00</b>	<b>-143.287,72</b>
<b>SA3</b>	<b>Saldo (3) Nettofinanzierungssaldo (Saldo 1 + Saldo 2)</b>	<b>-79.400,00</b>	<b>-391.800,00</b>	<b>-161.875,22</b>
<b>351</b>	<b>Einzahlungen aus der Aufnahme von Finanzschulden</b>	<b>280.000,00</b>	<b>215.000,00</b>	<b>0,00</b>
3511	Einzahlungen aus empfangenen Darlehen von öffentlichen Körperschaften und Rechtsträgern			
3512	Einzahlungen aus empfangenen Darlehen von Beteiligungen			
3513	Einzahlungen aus empfangenen Darlehen von Unternehmen und privaten Haushalten			
3514	Einzahlungen aus Finanzschulden (Finanzunternehmen)	280.000,00	215.000,00	
3515	Einzahlungen aus Aufnahmen von Leasingverbindlichkeiten			
<b>353</b>	<b>Einzahlungen infolge eines Kapitaltausches bei derivativen Finanzinstrumenten mit Grundgeschäft</b>	<b>0,00</b>	<b>0,00</b>	<b>0,00</b>
3530	Einzahlungen infolge eines Kapitaltausches bei derivativen Finanzinstrumenten mit Grundgeschäft			
<b>355</b>	<b>Einzahlungen aus dem Abgang von Finanzinstrumenten</b>	<b>0,00</b>	<b>0,00</b>	<b>0,00</b>

**Dienstleistungen (Gruppe 8)**

MVAG	Mittelverwendungs- und aufbringungsgruppen (1. und 2. Ebene)	VA 2025	VA 2024	RA 2023
3550	Einzahlungen aus dem Abgang von Finanzinstrumenten			
<b>35</b>	<b>Summe Einzahlungen aus der Finanzierungstätigkeit</b>	<b>280.000,00</b>	<b>215.000,00</b>	<b>0,00</b>
<b>361</b>	<b>Auszahlungen aus der Tilgung von Finanzschulden</b>	<b>84.800,00</b>	<b>25.400,00</b>	<b>28.132,42</b>
3611	Auszahlungen aus empfangenen Darlehen von öffentlichen Körperschaften und Rechtsträgern			
3612	Auszahlungen aus empfangenen Darlehen von Beteiligungen			
3613	Auszahlungen aus empfangenen Darlehen von Unternehmen und privaten Haushalten			
3614	Auszahlungen aus Finanzschulden	84.800,00	25.400,00	28.132,42
3615	Auszahlungen aus Rückzahlungen von Leasingverbindlichkeiten			
<b>363</b>	<b>Auszahlungen infolge eines Kapitaltausches bei derivativen Finanzinstrumenten mit Grundgeschäft</b>	<b>0,00</b>	<b>0,00</b>	<b>0,00</b>
3630	Auszahlungen infolge eines Kapitaltausches bei derivativen Finanzinstrumenten mit Grundgeschäft			
<b>365</b>	<b>Auszahlungen für den Erwerb von Finanzinstrumenten</b>	<b>0,00</b>	<b>0,00</b>	<b>0,00</b>
3650	Auszahlungen für den Erwerb von Finanzinstrumenten			
<b>36</b>	<b>Summe Auszahlungen aus der Finanzierungstätigkeit</b>	<b>84.800,00</b>	<b>25.400,00</b>	<b>28.132,42</b>
<b>SA4</b>	<b>Saldo (4) Geldfluss aus der Finanzierungstätigkeit (35 – 36)</b>	<b>195.200,00</b>	<b>189.600,00</b>	<b>-28.132,42</b>
<b>SA5</b>	<b>Saldo (5) Geldfluss aus der voranschlagswirksamen Gebarung (Saldo 3 + Saldo 4)</b>	<b>115.800,00</b>	<b>-202.200,00</b>	<b>-190.007,64</b>

## Finanzwirtschaft (Gruppe 9)

MVAG	Mittelverwendungs- und aufbringungsgruppen (1. und 2. Ebene)	VA 2025	VA 2024	RA 2023
<b>311</b>	<b>Einzahlungen aus operativer Verwaltungstätigkeit</b>	<b>2.333.700,00</b>	<b>2.254.900,00</b>	<b>2.021.763,66</b>
3111	Einzahlungen aus eigenen Abgaben	766.300,00	651.300,00	479.979,78
3112	Einzahlungen aus Ertragsanteilen	1.567.000,00	1.590.000,00	1.541.783,88
3113	Einzahlungen aus Gebühren			
3114	Einzahlungen aus Leistungen	400,00	400,00	
3115	Einzahlungen aus Besitz und wirtschaftlicher Tätigkeit			
3116	Einzahlungen aus Veräußerung von geringwertigen Wirtschaftsgütern (GWG) und sonstige Einzahlungen		13.200,00	
<b>312</b>	<b>Einzahlungen aus Transfers</b>	<b>181.000,00</b>	<b>40.700,00</b>	<b>464.195,77</b>
3121	Transferzahlungen von Trägern des öffentlichen Rechts	181.000,00	40.700,00	464.195,77
3122	Transferzahlungen von Beteiligungen			
3123	Transferzahlungen von Unternehmen (inkl. Finanzunternehmen)			
3124	Transferzahlungen von Haushalten und Organisationen ohne Erwerbscharakter			
3125	Transferzahlungen vom Ausland			
3126	Investitions- und Tilgungszuschüsse zwischen Unternehmungen und Betrieben der Gebietskörperschaft und der Gebietskörperschaft			
<b>313</b>	<b>Einzahlungen aus Finanzerträgen</b>	<b>100,00</b>	<b>100,00</b>	<b>60,67</b>
3131	Einzahlungen aus Zinserträgen	100,00	100,00	60,67
3132	Einzahlungen aus Zinsen aus derivativen Finanzinstrumenten mit und ohne Grundgeschäft			
3133	Einzahlungen aus Gewinnentnahmen von marktbestimmten Betrieben			
3134	Sonstige Einzahlungen aus Finanzerträgen			
3135	Einzahlungen aus Dividenden/Gewinnausschüttungen			
<b>31</b>	<b>Summe Einzahlungen operative Gebarung</b>	<b>2.514.800,00</b>	<b>2.295.700,00</b>	<b>2.486.020,10</b>
<b>321</b>	<b>Auszahlungen aus Personalaufwand</b>	<b>0,00</b>	<b>0,00</b>	<b>0,00</b>
3211	Auszahlungen für Personalaufwand (Bezüge, Nebengebühren, und Mehrleistungsvergütungen)			
3212	Auszahlungen für gesetzliche und freiwillige Sozialaufwendungen			
3213	Auszahlungen aus sonstigem Personalaufwand			
<b>322</b>	<b>Auszahlungen aus Sachaufwand</b>	<b>8.900,00</b>	<b>8.900,00</b>	<b>80.166,29</b>
3221	Auszahlungen für Gebrauchs- und Verbrauchsgüter, Handelswaren			
3222	Auszahlungen für Verwaltungs- und Betriebsaufwand	8.800,00	8.800,00	17.151,12
3223	Auszahlungen für Leasing- und Mietaufwand			
3224	Auszahlungen für Instandhaltung			
3225	Sonstige Auszahlungen aus Sachaufwand	100,00	100,00	63.015,17
3226	Auszahlungen aus der Inanspruchnahme von Haftungen			
<b>323</b>	<b>Auszahlungen aus Transfers</b>	<b>0,00</b>	<b>0,00</b>	<b>0,00</b>
3231	Transferzahlungen an Träger des öffentlichen Rechts			

## Finanzwirtschaft (Gruppe 9)

MVAG	Mittelverwendungs- und aufbringungsgruppen (1. und 2. Ebene)	VA 2025	VA 2024	RA 2023
3232	Transferzahlungen an Beteiligungen			
3233	Transferzahlungen an Unternehmen (inkl. Finanzunternehmen)			
3234	Transferzahlungen an Haushalte und Organisationen ohne Erwerbscharakter			
3235	Transferzahlungen an das Ausland			
3236	Investitions- und Tilgungszuschüsse zwischen Unternehmungen und Betrieben der Gebietskörperschaft und der Gebietskörperschaft			
<b>324</b>	<b>Auszahlungen aus Finanzaufwand</b>	<b>3.000,00</b>	<b>3.000,00</b>	<b>1.351,88</b>
3241	Auszahlungen für Zinsen	100,00	100,00	
3242	Auszahlungen für Zinsen aus derivativen Finanzinstrumenten mit und ohne Grundgeschäft			
3243	Auszahlungen aus Gewinnentnahmen von marktbestimmten Betrieben			
3244	Sonstige Auszahlungen aus Finanzaufwendungen	2.900,00	2.900,00	1.351,88
<b>32</b>	<b>Summe Auszahlungen operative Gebarung</b>	<b>11.900,00</b>	<b>11.900,00</b>	<b>81.518,17</b>
<b>SA1</b>	<b>Saldo (1) Geldfluss aus der operativen Gebarung (31 – 32)</b>	<b>2.502.900,00</b>	<b>2.283.800,00</b>	<b>2.404.501,93</b>
<b>331</b>	<b>Einzahlungen aus der Investitionstätigkeit</b>	<b>0,00</b>	<b>0,00</b>	<b>0,00</b>
3311	Einzahlungen aus der Veräußerung von immateriellem Vermögen			
3312	Einzahlungen aus der Veräußerung von Grundstücken und Grundstückeinrichtungen			
3313	Einzahlungen aus der Veräußerung von Gebäuden und Bauten			
3314	Einzahlungen aus der Veräußerung von technischen Anlagen, Fahrzeugen und Maschinen			
3315	Einzahlungen aus der Veräußerung von Amts-, Betriebs- und Geschäftsausstattung			
3316	Einzahlungen aus der Veräußerung von Kulturgütern			
3317	Einzahlungen aus der Veräußerung von Beteiligungen			
3318	Einzahlungen aus der Veräußerung von kofinanzierten Schutzbauten			
<b>332</b>	<b>Einzahlungen aus der Rückzahlung von Darlehen sowie gewährten Vorschüssen</b>	<b>0,00</b>	<b>0,00</b>	<b>0,00</b>
3321	Einzahlungen aus Darlehen an Träger des öffentlichen Rechts			
3322	Einzahlungen aus Darlehen an Beteiligungen			
3323	Einzahlungen aus Darlehen an Unternehmen und Haushalte			
3325	Einzahlungen aus Vorschüssen und Anzahlungen			
<b>333</b>	<b>Einzahlungen aus Kapitaltransfers</b>	<b>0,00</b>	<b>0,00</b>	<b>0,00</b>
3331	Kapitaltransferzahlungen von Trägern des öffentlichen Rechts			
3332	Kapitaltransferzahlungen von Beteiligungen			
3333	Kapitaltransferzahlungen von Unternehmen			
3334	Kapitaltransferzahlungen von Haushalten und Organisationen ohne Erwerbscharakter			
3335	Kapitaltransferzahlungen vom Ausland			
<b>33</b>	<b>Summe Einzahlungen investive Gebarung</b>	<b>0,00</b>	<b>0,00</b>	<b>0,00</b>

## Finanzwirtschaft (Gruppe 9)

MVAG	Mittelverwendungs- und aufbringungsgruppen (1. und 2. Ebene)	VA 2025	VA 2024	RA 2023
<b>341</b>	<b>Auszahlungen aus der Investitionstätigkeit</b>	<b>0,00</b>	<b>0,00</b>	<b>0,00</b>
3411	Auszahlungen für den Erwerb von immateriellem Vermögen			
3412	Auszahlungen für den Erwerb von Grundstücken und Grundstückseinrichtungen			
3413	Auszahlungen für den Erwerb von Gebäuden und Bauten			
3414	Auszahlungen für den Erwerb von technischen Anlagen, Fahrzeugen und Maschinen			
3415	Auszahlungen für den Erwerb von Amts-, Betriebs- und Geschäftsausstattung			
3416	Auszahlungen für den Erwerb von Kulturgütern			
3417	Auszahlungen für den Erwerb von Beteiligungen			
3418	Auszahlungen für den Erwerb von kofinanzierten Schutzbauten			
<b>342</b>	<b>Auszahlungen aus der Gewährung von Darlehen sowie gewährten Vorschüssen</b>	<b>0,00</b>	<b>0,00</b>	<b>0,00</b>
3421	Auszahlungen von Darlehen an Träger des öffentlichen Rechts			
3422	Auszahlungen von Darlehen an Beteiligungen			
3423	Auszahlungen von Darlehen an Unternehmen und Haushalte			
3425	Auszahlungen von Vorschüssen und Anzahlungen			
<b>343</b>	<b>Auszahlungen aus Kapitaltransfers</b>	<b>0,00</b>	<b>0,00</b>	<b>0,00</b>
3431	Kapitaltransferzahlungen an Träger des öffentlichen Rechts			
3432	Kapitaltransferzahlungen an Beteiligungen			
3433	Kapitaltransferzahlungen an Unternehmen (Finanzunternehmen)			
3434	Kapitaltransferzahlungen an Haushalte und Organisationen ohne Erwerbscharakter			
3435	Kapitaltransferzahlungen an das Ausland			
<b>34</b>	<b>Summe Auszahlungen investive Gebarung</b>	<b>0,00</b>	<b>0,00</b>	<b>0,00</b>
<b>SA2</b>	<b>Saldo (2) Geldfluss aus der investiven Gebarung (33 – 34)</b>	<b>0,00</b>	<b>0,00</b>	<b>0,00</b>
<b>SA3</b>	<b>Saldo (3) Nettofinanzierungssaldo (Saldo 1 + Saldo 2)</b>	<b>2.502.900,00</b>	<b>2.283.800,00</b>	<b>2.404.501,93</b>
<b>351</b>	<b>Einzahlungen aus der Aufnahme von Finanzschulden</b>	<b>0,00</b>	<b>0,00</b>	<b>0,00</b>
3511	Einzahlungen aus empfangenen Darlehen von öffentlichen Körperschaften und Rechtsträgern			
3512	Einzahlungen aus empfangenen Darlehen von Beteiligungen			
3513	Einzahlungen aus empfangenen Darlehen von Unternehmen und privaten Haushalten			
3514	Einzahlungen aus Finanzschulden (Finanzunternehmen)			
3515	Einzahlungen aus Aufnahmen von Leasingverbindlichkeiten			
<b>353</b>	<b>Einzahlungen infolge eines Kapitaltausches bei derivativen Finanzinstrumenten mit Grundgeschäft</b>	<b>0,00</b>	<b>0,00</b>	<b>0,00</b>
3530	Einzahlungen infolge eines Kapitaltausches bei derivativen Finanzinstrumenten mit Grundgeschäft			
<b>355</b>	<b>Einzahlungen aus dem Abgang von Finanzinstrumenten</b>	<b>0,00</b>	<b>0,00</b>	<b>0,00</b>

## Finanzwirtschaft (Gruppe 9)

MVAG	Mittelverwendungs- und aufbringungsgruppen (1. und 2. Ebene)	VA 2025	VA 2024	RA 2023
3550	Einzahlungen aus dem Abgang von Finanzinstrumenten			
<b>35</b>	<b>Summe Einzahlungen aus der Finanzierungstätigkeit</b>	<b>0,00</b>	<b>0,00</b>	<b>0,00</b>
<b>361</b>	<b>Auszahlungen aus der Tilgung von Finanzschulden</b>	<b>0,00</b>	<b>0,00</b>	<b>0,00</b>
3611	Auszahlungen aus empfangenen Darlehen von öffentlichen Körperschaften und Rechtsträgern			
3612	Auszahlungen aus empfangenen Darlehen von Beteiligungen			
3613	Auszahlungen aus empfangenen Darlehen von Unternehmen und privaten Haushalten			
3614	Auszahlungen aus Finanzschulden			
3615	Auszahlungen aus Rückzahlungen von Leasingverbindlichkeiten			
<b>363</b>	<b>Auszahlungen infolge eines Kapitaltausches bei derivativen Finanzinstrumenten mit Grundgeschäft</b>	<b>0,00</b>	<b>0,00</b>	<b>0,00</b>
3630	Auszahlungen infolge eines Kapitaltausches bei derivativen Finanzinstrumenten mit Grundgeschäft			
<b>365</b>	<b>Auszahlungen für den Erwerb von Finanzinstrumenten</b>	<b>0,00</b>	<b>0,00</b>	<b>0,00</b>
3650	Auszahlungen für den Erwerb von Finanzinstrumenten			
<b>36</b>	<b>Summe Auszahlungen aus der Finanzierungstätigkeit</b>	<b>0,00</b>	<b>0,00</b>	<b>0,00</b>
<b>SA4</b>	<b>Saldo (4) Geldfluss aus der Finanzierungstätigkeit (35 – 36)</b>	<b>0,00</b>	<b>0,00</b>	<b>0,00</b>
<b>SA5</b>	<b>Saldo (5) Geldfluss aus der voranschlagswirksamen Gebarung (Saldo 3 + Saldo 4)</b>	<b>2.502.900,00</b>	<b>2.283.800,00</b>	<b>2.404.501,93</b>

Ergebnis- und Finanzierungsvoranschlag Detailnachweis



		MVAG VC QU			Ergebnisvoranschlag			Finanzierungsvoranschlag		
		EH	FH		VA 2025	VA 2024	RA 2023	VA 2025	VA 2024	RA 2023
<b>0 Vertretungskörper und allgemeine Verwaltung</b>										
<b>00</b>	<b>Gewählte Gemeindeorgane</b>									
<b>000</b>	<b>Gewählte Gemeindeorgane</b>									
<b>000000</b>	<b>Gemeinderat</b>									
<b>Operative Gebarung</b>										
<b>SU 21 / 31</b>	<b>Summe Erträge / Einzahlungen operative Gebarung</b>				<b>0,00</b>	<b>0,00</b>	<b>0,00</b>	<b>0,00</b>	<b>0,00</b>	<b>0,00</b>
1/000000-563000	Sonst.Entschädigungen, Kurse	2213	3213	20	300,00	300,00		300,00	300,00	
1/000000-582000	DGB - Sozialversicherung	2212	3212	20	10.000,00	9.300,00	7.809,20	10.000,00	9.300,00	7.809,20
1/000000-670000	Versicherungen	2222	3222	24	2.300,00	2.300,00	2.295,48	2.300,00	2.300,00	2.295,48
1/000000-721000	Bezüge der Organe	2225	3225	22	130.000,00	128.000,00	112.798,76	130.000,00	128.000,00	112.798,76
1/000000-721100	Diäten, Reisegebühren	2225	3225	22	100,00	100,00		100,00	100,00	
<b>SU 22 / 32</b>	<b>Summe Aufwendungen / Auszahlungen operative Gebarung</b>				<b>142.700,00</b>	<b>140.000,00</b>	<b>122.903,44</b>	<b>142.700,00</b>	<b>140.000,00</b>	<b>122.903,44</b>
<b>SA 0 / SA 1</b>	<b>(0) Nettoergebnis (21 - 22) / (1) Geldfluss operative Gebarung (31 - 32)</b>				<b>-142.700,00</b>	<b>-140.000,00</b>	<b>-122.903,44</b>	<b>-142.700,00</b>	<b>-140.000,00</b>	<b>-122.903,44</b>
<b>SA01</b>	<b>Saldo (01) Haushaltsrücklagen (230 - 240)</b>				<b>0,00</b>	<b>0,00</b>	<b>0,00</b>	<b>0,00</b>	<b>0,00</b>	<b>0,00</b>
<b>SA00</b>	<b>Saldo (00) Nettoergebnis nach Haushaltsrücklagen (Saldo 0 + Saldo 01)</b>				<b>-142.700,00</b>	<b>-140.000,00</b>	<b>-122.903,44</b>			
<b>Investive Gebarung</b>										
<b>SU 33</b>	<b>Summe Einzahlungen investive Gebarung</b>							<b>0,00</b>	<b>0,00</b>	<b>0,00</b>
<b>SU 34</b>	<b>Summe Auszahlungen investive Gebarung</b>							<b>0,00</b>	<b>0,00</b>	<b>0,00</b>
<b>SA2</b>	<b>Saldo (2) Geldfluss aus der Investiven Gebarung (33 - 34)</b>							<b>0,00</b>	<b>0,00</b>	<b>0,00</b>
<b>SA3</b>	<b>Saldo (3) Nettofinanzierungssaldo (Saldo 1 + Saldo 2)</b>							<b>-142.700,00</b>	<b>-140.000,00</b>	<b>-122.903,44</b>
<b>Finanzierungstätigkeit</b>										
<b>SU 35</b>	<b>Summe Einzahlungen aus der Finanzierungstätigkeit</b>							<b>0,00</b>	<b>0,00</b>	<b>0,00</b>
<b>SU 36</b>	<b>Summe Auszahlungen aus der Finanzierungstätigkeit</b>							<b>0,00</b>	<b>0,00</b>	<b>0,00</b>
<b>SA4</b>	<b>Saldo (4) Geldfluss aus der Finanzierungstätigkeit (35 - 36)</b>							<b>0,00</b>	<b>0,00</b>	<b>0,00</b>
<b>SA5</b>	<b>Saldo (5) Geldfluss aus der voranschlagswirksamen Gebarung (Saldo 3 + Saldo 4)</b>							<b>-142.700,00</b>	<b>-140.000,00</b>	<b>-122.903,44</b>
<b>01</b>	<b>Hauptverwaltung</b>									
<b>010</b>	<b>Zentralamt</b>									
<b>010000</b>	<b>Gemeindeamt</b>									
<b>Operative Gebarung</b>										
2/010000+811000	Mieten und Betriebskostenersätze	2115	3115	14	4.500,00	3.800,00	4.711,80	4.500,00	3.800,00	4.711,80
2/010000+816000	Kostenbeiträge	2114	3114	13	200,00	200,00		200,00	200,00	
2/010000+816200	Kopienabrechnung	2114	3114	13	500,00	500,00	313,81	500,00	500,00	313,81
2/010000+817000	Erträge aus der Auflösung von sonstigen Rückstellungen	2117					3.032,82			

		MVAG		VC QU	Ergebnisvoranschlag			Finanzierungsvoranschlag		
		EH	FH		VA 2025	VA 2024	RA 2023	VA 2025	VA 2024	RA 2023
2/010000+829000	Sonstige Einnahmen, Versicherungsschaden	2116	3116	18	6.700,00	6.700,00	9.860,13	6.700,00	6.700,00	8.196,66
<b>SU 21 / 31</b>	<b>Summe Erträge / Einzahlungen operative Gebarung</b>				<b>11.900,00</b>	<b>11.200,00</b>	<b>17.918,56</b>	<b>11.900,00</b>	<b>11.200,00</b>	<b>13.222,27</b>
1/010000-400000	GW Amtsausstattung	2221	3221	23	500,00	500,00	1.595,25	500,00	500,00	1.595,25
1/010000-451000	Beheizung	2221	3221	23	4.000,00	4.000,00	3.520,14	4.000,00	4.000,00	3.520,14
1/010000-454000	Reinigungsmittel	2221	3221	23	900,00	500,00	673,57	900,00	500,00	673,57
1/010000-456000	Büromaterial	2221	3221	23	2.500,00	2.500,00	2.296,21	2.500,00	2.500,00	2.454,93
1/010000-457000	Druckwerke	2221	3221	23	19.600,00	19.600,00	18.306,46	19.600,00	19.600,00	20.757,62
1/010000-510000	Bezüge der Bediensteten	2211	3211	20	183.000,00	166.600,00	151.772,18	183.000,00	166.600,00	151.772,18
1/010000-511000	Geldbezüge der Vertragsbediensteten in handwerklicher Verwendung	2211	3211	20	1.800,00	7.400,00	7.057,60	1.800,00	7.400,00	7.057,60
1/010000-521000	Geldbezüge der ganzjährig beschäftigten Arbeiter	2211	3211	20		800,00	2.039,13		800,00	2.039,13
1/010000-567000	Belohnungen und Geldaushilfen	2213	3213	20	1.200,00	1.200,00	1.154,54	1.200,00	1.200,00	1.154,54
1/010000-580000	DGB zum Ausgleichsfonds	2212	3212	20	7.200,00	6.000,00	5.690,97	7.200,00	6.000,00	5.690,97
1/010000-582000	DGB - Sozialversicherung	2212	3212	20	40.000,00	34.000,00	31.282,07	40.000,00	34.000,00	31.282,07
1/010000-592000	Dotierung von Rückstellungen für Jubiläumswendungen	2214			7.600,00	1.700,00				
1/010000-600000	Strom	2222	3222	24	1.500,00	1.500,00	2.977,96	1.500,00	1.500,00	2.977,96
1/010000-614000	Instandhaltung	2224	3224	24	6.000,00	6.000,00	1.484,56	6.000,00	6.000,00	1.343,10
1/010000-616000	Instandhaltung EDV und Maschinen	2224	3224	24	25.000,00	20.000,00	25.815,39	25.000,00	20.000,00	25.118,40
1/010000-616100	Kopienabrechnung	2224	3224	24	4.200,00	4.200,00	3.469,93	4.200,00	4.200,00	3.469,93
1/010000-630000	Portogebühren	2222	3222	24	5.500,00	5.500,00	3.755,13	5.500,00	5.500,00	3.628,66
1/010000-631000	Telekommunikationsgebühren (Telefon, Internet)	2222	3222	24	3.500,00	3.500,00	3.234,06	3.500,00	3.500,00	3.530,56
1/010000-670000	Versicherungen	2222	3222	24	6.500,00	5.000,00	5.791,29	6.500,00	5.000,00	5.791,29
1/010000-680000	Planmäßige Abschreibung	2226			4.700,00	2.100,00	3.446,69			
1/010000-700000	Miete-u. Pachtaufwand 9er-Haus	2223	3223	24	300,00	300,00	1.713,93	300,00	300,00	1.713,93
1/010000-710000	Öffentliche Abgaben	2225	3225	24	2.400,00	2.400,00	3.025,13	2.400,00	2.400,00	3.025,13
1/010000-721100	Diäten, Reisegebühren	2225	3225	22	300,00	300,00		300,00	300,00	
1/010000-724000	Reisegebühren	2225	3225	24	2.900,00	2.800,00	904,13	2.900,00	2.800,00	904,13
1/010000-728000	sonst.Entgelte f. Buchhaltung und Abgabeneinhebung, 9er-Haus	2225	3225	24	21.600,00	21.600,00	26.081,74	21.600,00	21.600,00	27.519,22
1/010000-728100	Sonstige Ausgaben	2225	3225	24	20.000,00	15.800,00	1.080,92	20.000,00	15.800,00	1.252,73
1/010000-729000	Sonstige Ausgaben	2225	3225	24	100,00	100,00		100,00	100,00	
<b>SU 22 / 32</b>	<b>Summe Aufwendungen / Auszahlungen operative Gebarung</b>				<b>372.800,00</b>	<b>335.900,00</b>	<b>308.168,98</b>	<b>360.500,00</b>	<b>332.100,00</b>	<b>308.273,04</b>
<b>SA 0 / SA 1</b>	<b>(0) Nettoergebnis (21 - 22) / (1) Geldfluss operative Gebarung (31 - 32)</b>				<b>-360.900,00</b>	<b>-324.700,00</b>	<b>-290.250,42</b>	<b>-348.600,00</b>	<b>-320.900,00</b>	<b>-295.050,77</b>
<b>SA01</b>	<b>Saldo (01) Haushaltsrücklagen (230 - 240)</b>				<b>0,00</b>	<b>0,00</b>	<b>0,00</b>	<b>0,00</b>	<b>0,00</b>	<b>0,00</b>
<b>SA00</b>	<b>Saldo (00) Nettoergebnis nach Haushaltsrücklagen (Saldo 0 + Saldo 01)</b>				<b>-360.900,00</b>	<b>-324.700,00</b>	<b>-290.250,42</b>			

		MVAG		VC QU	Ergebnisvoranschlag			Finanzierungsvoranschlag		
		EH	FH		VA 2025	VA 2024	RA 2023	VA 2025	VA 2024	RA 2023
<b>Investive Gebarung</b>										
<b>SU 33</b>	<b>Summe Einzahlungen investive Gebarung</b>							<b>0,00</b>	<b>0,00</b>	<b>0,00</b>
1/010000-020000	Ankauf von Maschinen		3414	2 41				21.000,00	21.000,00	
1/010000-042000	Amtsausstattung		3415	2 41				1.000,00	1.000,00	4.430,72
<b>SU 34</b>	<b>Summe Auszahlungen investive Gebarung</b>							<b>22.000,00</b>	<b>22.000,00</b>	<b>4.430,72</b>
<b>SA2</b>	<b>Saldo (2) Geldfluss aus der Investiven Gebarung (33 – 34)</b>							<b>-22.000,00</b>	<b>-22.000,00</b>	<b>-4.430,72</b>
<b>SA3</b>	<b>Saldo (3) Nettofinanzierungssaldo (Saldo 1 + Saldo 2)</b>							<b>-370.600,00</b>	<b>-342.900,00</b>	<b>-299.481,49</b>
<b>Finanzierungstätigkeit</b>										
<b>SU 35</b>	<b>Summe Einzahlungen aus der Finanzierungstätigkeit</b>							<b>0,00</b>	<b>0,00</b>	<b>0,00</b>
<b>SU 36</b>	<b>Summe Auszahlungen aus der Finanzierungstätigkeit</b>							<b>0,00</b>	<b>0,00</b>	<b>0,00</b>
<b>SA4</b>	<b>Saldo (4) Geldfluss aus der Finanzierungstätigkeit (35 – 36)</b>							<b>0,00</b>	<b>0,00</b>	<b>0,00</b>
<b>SA5</b>	<b>Saldo (5) Geldfluss aus der voranschlagswirksamen Gebarung (Saldo 3 + Saldo 4)</b>							<b>-370.600,00</b>	<b>-342.900,00</b>	<b>-299.481,49</b>
<b>019</b>	<b>Repräsentation</b>									
<b>019000</b>	<b>Repräsentation</b>									
<b>Operative Gebarung</b>										
<b>SU 21 / 31</b>	<b>Summe Erträge / Einzahlungen operative Gebarung</b>				<b>0,00</b>	<b>0,00</b>	<b>0,00</b>	<b>0,00</b>	<b>0,00</b>	<b>0,00</b>
1/019000-723000	Repräsentationsausgaben		2225	3225 24	2.000,00	2.000,00	659,87	2.000,00	2.000,00	659,87
<b>SU 22 / 32</b>	<b>Summe Aufwendungen / Auszahlungen operative Gebarung</b>				<b>2.000,00</b>	<b>2.000,00</b>	<b>659,87</b>	<b>2.000,00</b>	<b>2.000,00</b>	<b>659,87</b>
<b>SA 0 / SA 1</b>	<b>(0) Nettoergebnis (21 - 22) / (1) Geldfluss operative Gebarung (31 – 32)</b>				<b>-2.000,00</b>	<b>-2.000,00</b>	<b>-659,87</b>	<b>-2.000,00</b>	<b>-2.000,00</b>	<b>-659,87</b>
<b>SA01</b>	<b>Saldo (01) Haushaltsrücklagen (230 - 240)</b>				<b>0,00</b>	<b>0,00</b>	<b>0,00</b>	<b>0,00</b>	<b>0,00</b>	<b>0,00</b>
<b>SA00</b>	<b>Saldo (00) Nettoergebnis nach Haushaltsrücklagen (Saldo 0 + Saldo 01)</b>				<b>-2.000,00</b>	<b>-2.000,00</b>	<b>-659,87</b>			
<b>Investive Gebarung</b>										
<b>SU 33</b>	<b>Summe Einzahlungen investive Gebarung</b>							<b>0,00</b>	<b>0,00</b>	<b>0,00</b>
<b>SU 34</b>	<b>Summe Auszahlungen investive Gebarung</b>							<b>0,00</b>	<b>0,00</b>	<b>0,00</b>
<b>SA2</b>	<b>Saldo (2) Geldfluss aus der Investiven Gebarung (33 – 34)</b>							<b>0,00</b>	<b>0,00</b>	<b>0,00</b>
<b>SA3</b>	<b>Saldo (3) Nettofinanzierungssaldo (Saldo 1 + Saldo 2)</b>							<b>-2.000,00</b>	<b>-2.000,00</b>	<b>-659,87</b>
<b>Finanzierungstätigkeit</b>										
<b>SU 35</b>	<b>Summe Einzahlungen aus der Finanzierungstätigkeit</b>							<b>0,00</b>	<b>0,00</b>	<b>0,00</b>
<b>SU 36</b>	<b>Summe Auszahlungen aus der Finanzierungstätigkeit</b>							<b>0,00</b>	<b>0,00</b>	<b>0,00</b>
<b>SA4</b>	<b>Saldo (4) Geldfluss aus der Finanzierungstätigkeit (35 – 36)</b>							<b>0,00</b>	<b>0,00</b>	<b>0,00</b>
<b>SA5</b>	<b>Saldo (5) Geldfluss aus der voranschlagswirksamen Gebarung (Saldo 3 + Saldo 4)</b>							<b>-2.000,00</b>	<b>-2.000,00</b>	<b>-659,87</b>

		MVAG VC QU			Ergebnisvoranschlag			Finanzierungsvoranschlag		
		EH	FH		VA 2025	VA 2024	RA 2023	VA 2025	VA 2024	RA 2023
<b>02</b>	<b>Hauptverwaltung</b>									
<b>021</b>	<b>Statistisches Amt</b>									
<b>021000</b>	<b>Statistik</b>									
<b>Operative Gebarung</b>										
<b>SU 21 / 31</b>	<b>Summe Erträge / Einzahlungen operative Gebarung</b>				<b>0,00</b>	<b>0,00</b>	<b>0,00</b>	<b>0,00</b>	<b>0,00</b>	<b>0,00</b>
1/021000-728000	Entgelte für sonstige Leistungen	2225	3225	24	100,00	100,00		100,00	100,00	
<b>SU 22 / 32</b>	<b>Summe Aufwendungen / Auszahlungen operative Gebarung</b>				<b>100,00</b>	<b>100,00</b>	<b>0,00</b>	<b>100,00</b>	<b>100,00</b>	<b>0,00</b>
<b>SA 0 / SA 1</b>	<b>(0) Nettoergebnis (21 - 22) / (1) Geldfluss operative Gebarung (31 - 32)</b>				<b>-100,00</b>	<b>-100,00</b>	<b>0,00</b>	<b>-100,00</b>	<b>-100,00</b>	<b>0,00</b>
<b>SA01</b>	<b>Saldo (01) Haushaltsrücklagen (230 - 240)</b>				<b>0,00</b>	<b>0,00</b>	<b>0,00</b>	<b>0,00</b>	<b>0,00</b>	<b>0,00</b>
<b>SA00</b>	<b>Saldo (00) Nettoergebnis nach Haushaltsrücklagen (Saldo 0 + Saldo 01)</b>				<b>-100,00</b>	<b>-100,00</b>	<b>0,00</b>			
<b>Investive Gebarung</b>										
<b>SU 33</b>	<b>Summe Einzahlungen investive Gebarung</b>							<b>0,00</b>	<b>0,00</b>	<b>0,00</b>
<b>SU 34</b>	<b>Summe Auszahlungen investive Gebarung</b>							<b>0,00</b>	<b>0,00</b>	<b>0,00</b>
<b>SA2</b>	<b>Saldo (2) Geldfluss aus der Investiven Gebarung (33 - 34)</b>							<b>0,00</b>	<b>0,00</b>	<b>0,00</b>
<b>SA3</b>	<b>Saldo (3) Nettofinanzierungssaldo (Saldo 1 + Saldo 2)</b>							<b>-100,00</b>	<b>-100,00</b>	<b>0,00</b>
<b>Finanzierungstätigkeit</b>										
<b>SU 35</b>	<b>Summe Einzahlungen aus der Finanzierungstätigkeit</b>							<b>0,00</b>	<b>0,00</b>	<b>0,00</b>
<b>SU 36</b>	<b>Summe Auszahlungen aus der Finanzierungstätigkeit</b>							<b>0,00</b>	<b>0,00</b>	<b>0,00</b>
<b>SA4</b>	<b>Saldo (4) Geldfluss aus der Finanzierungstätigkeit (35 - 36)</b>							<b>0,00</b>	<b>0,00</b>	<b>0,00</b>
<b>SA5</b>	<b>Saldo (5) Geldfluss aus der voranschlagswirksamen Gebarung (Saldo 3 + Saldo 4)</b>							<b>-100,00</b>	<b>-100,00</b>	<b>0,00</b>
<b>022</b>	<b>Standesamt</b>									
<b>022000</b>	<b>Standesamt</b>									
<b>Operative Gebarung</b>										
<b>SU 21 / 31</b>	<b>Summe Erträge / Einzahlungen operative Gebarung</b>				<b>0,00</b>	<b>0,00</b>	<b>0,00</b>	<b>0,00</b>	<b>0,00</b>	<b>0,00</b>
1/022000-752000	Beitrag an Standes- u. Staatsbürgerschaftsverband	2231	3231	26	15.400,00	15.200,00	12.193,11	15.400,00	15.200,00	12.193,11
<b>SU 22 / 32</b>	<b>Summe Aufwendungen / Auszahlungen operative Gebarung</b>				<b>15.400,00</b>	<b>15.200,00</b>	<b>12.193,11</b>	<b>15.400,00</b>	<b>15.200,00</b>	<b>12.193,11</b>
<b>SA 0 / SA 1</b>	<b>(0) Nettoergebnis (21 - 22) / (1) Geldfluss operative Gebarung (31 - 32)</b>				<b>-15.400,00</b>	<b>-15.200,00</b>	<b>-12.193,11</b>	<b>-15.400,00</b>	<b>-15.200,00</b>	<b>-12.193,11</b>
<b>SA01</b>	<b>Saldo (01) Haushaltsrücklagen (230 - 240)</b>				<b>0,00</b>	<b>0,00</b>	<b>0,00</b>	<b>0,00</b>	<b>0,00</b>	<b>0,00</b>
<b>SA00</b>	<b>Saldo (00) Nettoergebnis nach Haushaltsrücklagen (Saldo 0 + Saldo 01)</b>				<b>-15.400,00</b>	<b>-15.200,00</b>	<b>-12.193,11</b>			
<b>Investive Gebarung</b>										
<b>SU 33</b>	<b>Summe Einzahlungen investive Gebarung</b>							<b>0,00</b>	<b>0,00</b>	<b>0,00</b>
<b>SU 34</b>	<b>Summe Auszahlungen investive Gebarung</b>							<b>0,00</b>	<b>0,00</b>	<b>0,00</b>
<b>SA2</b>	<b>Saldo (2) Geldfluss aus der Investiven Gebarung (33 - 34)</b>							<b>0,00</b>	<b>0,00</b>	<b>0,00</b>
<b>SA3</b>	<b>Saldo (3) Nettofinanzierungssaldo (Saldo 1 + Saldo 2)</b>							<b>-15.400,00</b>	<b>-15.200,00</b>	<b>-12.193,11</b>

		MVAG VC QU			Ergebnisvoranschlag			Finanzierungsvoranschlag		
		EH	FH		VA 2025	VA 2024	RA 2023	VA 2025	VA 2024	RA 2023
<b>Finanzierungstätigkeit</b>										
SU 35	Summe Einzahlungen aus der Finanzierungstätigkeit							0,00	0,00	0,00
SU 36	Summe Auszahlungen aus der Finanzierungstätigkeit							0,00	0,00	0,00
SA4	Saldo (4) Geldfluss aus der Finanzierungstätigkeit (35 – 36)							0,00	0,00	0,00
SA5	Saldo (5) Geldfluss aus der voranschlagswirksamen Gebarung (Saldo 3 + Saldo 4)							-15.400,00	-15.200,00	-12.193,11
<b>024</b>	<b>Wahlamt</b>									
<b>024000</b>	<b>Wahlamt</b>									
<b>Operative Gebarung</b>										
2/024000+816000	Kostenbeiträge	2114	3114	13	1.800,00	4.000,00	2.581,71	1.800,00	4.000,00	2.581,71
SU 21 / 31	Summe Erträge / Einzahlungen operative Gebarung				1.800,00	4.000,00	2.581,71	1.800,00	4.000,00	2.581,71
1/024000-728000	Entgelte für sonstige Leistungen	2225	3225	24	3.000,00	3.000,00	2.783,44	3.000,00	3.000,00	2.783,44
SU 22 / 32	Summe Aufwendungen / Auszahlungen operative Gebarung				3.000,00	3.000,00	2.783,44	3.000,00	3.000,00	2.783,44
SA 0 / SA 1	(0) Nettoergebnis (21 - 22) / (1) Geldfluss operative Gebarung (31 – 32)				-1.200,00	1.000,00	-201,73	-1.200,00	1.000,00	-201,73
SA01	Saldo (01) Haushaltsrücklagen (230 - 240)				0,00	0,00	0,00	0,00	0,00	0,00
SA00	Saldo (00) Nettoergebnis nach Haushaltsrücklagen (Saldo 0 + Saldo 01)				-1.200,00	1.000,00	-201,73			
<b>Investive Gebarung</b>										
SU 33	Summe Einzahlungen investive Gebarung							0,00	0,00	0,00
SU 34	Summe Auszahlungen investive Gebarung							0,00	0,00	0,00
SA2	Saldo (2) Geldfluss aus der Investiven Gebarung (33 – 34)							0,00	0,00	0,00
SA3	Saldo (3) Nettofinanzierungssaldo (Saldo 1 + Saldo 2)							-1.200,00	1.000,00	-201,73
<b>Finanzierungstätigkeit</b>										
SU 35	Summe Einzahlungen aus der Finanzierungstätigkeit							0,00	0,00	0,00
SU 36	Summe Auszahlungen aus der Finanzierungstätigkeit							0,00	0,00	0,00
SA4	Saldo (4) Geldfluss aus der Finanzierungstätigkeit (35 – 36)							0,00	0,00	0,00
SA5	Saldo (5) Geldfluss aus der voranschlagswirksamen Gebarung (Saldo 3 + Saldo 4)							-1.200,00	1.000,00	-201,73
<b>029</b>	<b>Amtsgebäude</b>									
<b>029000</b>	<b>Amtsgebäude</b>									
<b>Operative Gebarung</b>										
SU 21 / 31	Summe Erträge / Einzahlungen operative Gebarung				0,00	0,00	0,00	0,00	0,00	0,00
1/029000-680000	Planmäßige Abschreibung	2226			600,00	1.400,00	2.781,96			
SU 22 / 32	Summe Aufwendungen / Auszahlungen operative Gebarung				600,00	1.400,00	2.781,96	0,00	0,00	0,00
SA 0 / SA 1	(0) Nettoergebnis (21 - 22) / (1) Geldfluss operative Gebarung (31 – 32)				-600,00	-1.400,00	-2.781,96	0,00	0,00	0,00
SA01	Saldo (01) Haushaltsrücklagen (230 - 240)				0,00	0,00	0,00	0,00	0,00	0,00
SA00	Saldo (00) Nettoergebnis nach Haushaltsrücklagen (Saldo 0 + Saldo 01)				-600,00	-1.400,00	-2.781,96			

	MVAG	VC QU	Ergebnisvoranschlag			Finanzierungsvoranschlag						
			EH	FH	VA 2025	VA 2024	RA 2023	VA 2025	VA 2024	RA 2023		
<b>Investive Gebarung</b>												
SU 33							0,00	0,00	0,00			
SU 34							0,00	0,00	0,00			
SA2							0,00	0,00	0,00			
SA3							0,00	0,00	0,00			
<b>Finanzierungstätigkeit</b>												
SU 35							0,00	0,00	0,00			
SU 36							0,00	0,00	0,00			
SA4							0,00	0,00	0,00			
SA5							0,00	0,00	0,00			
<b>03 Bauverwaltung</b>												
<b>031 Amt für Raumordnung und Raumplanung</b>												
<b>031000 Raumordnung und Raumplanung</b>												
<b>Operative Gebarung</b>												
SU 21 / 31					0,00	0,00	0,00	0,00	0,00			
1/031000-728000			Entgelte für sonstige Leistungen inkl. 9er- Haus	2225	3225	24	15.000,00	16.300,00	19.845,49	15.000,00	16.300,00	13.614,79
SU 22 / 32					15.000,00	16.300,00	19.845,49	15.000,00	16.300,00	13.614,79		
SA 0 / SA 1					-15.000,00	-16.300,00	-19.845,49	-15.000,00	-16.300,00	-13.614,79		
SA01					0,00	0,00	0,00	0,00	0,00	0,00		
SA00					-15.000,00	-16.300,00	-19.845,49					
<b>Investive Gebarung</b>												
SU 33							0,00	0,00	0,00			
SU 34							0,00	0,00	0,00			
SA2							0,00	0,00	0,00			
SA3							-15.000,00	-16.300,00	-13.614,79			
<b>Finanzierungstätigkeit</b>												
SU 35							0,00	0,00	0,00			
SU 36							0,00	0,00	0,00			
SA4							0,00	0,00	0,00			
SA5							-15.000,00	-16.300,00	-13.614,79			
<b>032 Vermessungsamt</b>												
<b>032000 Vermessungsamt</b>												
<b>Operative Gebarung</b>												
SU 21 / 31					0,00	0,00	0,00	0,00	0,00			

		MVAG VC QU			Ergebnisvoranschlag			Finanzierungsvoranschlag		
		EH	FH		VA 2025	VA 2024	RA 2023	VA 2025	VA 2024	RA 2023
1/032000-728000	Entgelte für sonstige Leistungen	2225	3225	24	3.000,00	1.000,00	72,67	3.000,00	1.000,00	62,42
<b>SU 22 / 32</b>	<b>Summe Aufwendungen / Auszahlungen operative Gebarung</b>				<b>3.000,00</b>	<b>1.000,00</b>	<b>72,67</b>	<b>3.000,00</b>	<b>1.000,00</b>	<b>62,42</b>
<b>SA 0 / SA 1</b>	<b>(0) Nettoergebnis (21 - 22) / (1) Geldfluss operative Gebarung (31 - 32)</b>				<b>-3.000,00</b>	<b>-1.000,00</b>	<b>-72,67</b>	<b>-3.000,00</b>	<b>-1.000,00</b>	<b>-62,42</b>
SA01	Saldo (01) Haushaltsrücklagen (230 - 240)				0,00	0,00	0,00	0,00	0,00	0,00
SA00	Saldo (00) Nettoergebnis nach Haushaltsrücklagen (Saldo 0 + Saldo 01)				-3.000,00	-1.000,00	-72,67			
<b>Investive Gebarung</b>										
SU 33	Summe Einzahlungen investive Gebarung							0,00	0,00	0,00
SU 34	Summe Auszahlungen investive Gebarung							0,00	0,00	0,00
SA2	Saldo (2) Geldfluss aus der Investiven Gebarung (33 - 34)							0,00	0,00	0,00
SA3	Saldo (3) Nettofinanzierungssaldo (Saldo 1 + Saldo 2)							-3.000,00	-1.000,00	-62,42
<b>Finanzierungstätigkeit</b>										
SU 35	Summe Einzahlungen aus der Finanzierungstätigkeit							0,00	0,00	0,00
SU 36	Summe Auszahlungen aus der Finanzierungstätigkeit							0,00	0,00	0,00
SA4	Saldo (4) Geldfluss aus der Finanzierungstätigkeit (35 - 36)							0,00	0,00	0,00
SA5	Saldo (5) Geldfluss aus der voranschlagswirksamen Gebarung (Saldo 3 + Saldo 4)							-3.000,00	-1.000,00	-62,42
<b>06 Sonstige Maßnahmen</b>										
060	Beiträge an Verbände, Vereine oder sonstige Organisationen									
060000	Beiträge an Verbände und Vereine									
<b>Operative Gebarung</b>										
<b>SU 21 / 31</b>	<b>Summe Erträge / Einzahlungen operative Gebarung</b>				<b>0,00</b>	<b>0,00</b>	<b>0,00</b>	<b>0,00</b>	<b>0,00</b>	<b>0,00</b>
1/060000-726000	Mitgliedsbeiträge Verbände und Vereine	2225	3225	24	17.000,00	17.000,00	16.819,77	17.000,00	17.000,00	16.910,63
<b>SU 22 / 32</b>	<b>Summe Aufwendungen / Auszahlungen operative Gebarung</b>				<b>17.000,00</b>	<b>17.000,00</b>	<b>16.819,77</b>	<b>17.000,00</b>	<b>17.000,00</b>	<b>16.910,63</b>
<b>SA 0 / SA 1</b>	<b>(0) Nettoergebnis (21 - 22) / (1) Geldfluss operative Gebarung (31 - 32)</b>				<b>-17.000,00</b>	<b>-17.000,00</b>	<b>-16.819,77</b>	<b>-17.000,00</b>	<b>-17.000,00</b>	<b>-16.910,63</b>
SA01	Saldo (01) Haushaltsrücklagen (230 - 240)				0,00	0,00	0,00	0,00	0,00	0,00
SA00	Saldo (00) Nettoergebnis nach Haushaltsrücklagen (Saldo 0 + Saldo 01)				-17.000,00	-17.000,00	-16.819,77			
<b>Investive Gebarung</b>										
SU 33	Summe Einzahlungen investive Gebarung							0,00	0,00	0,00
SU 34	Summe Auszahlungen investive Gebarung							0,00	0,00	0,00
SA2	Saldo (2) Geldfluss aus der Investiven Gebarung (33 - 34)							0,00	0,00	0,00
SA3	Saldo (3) Nettofinanzierungssaldo (Saldo 1 + Saldo 2)							-17.000,00	-17.000,00	-16.910,63
<b>Finanzierungstätigkeit</b>										
SU 35	Summe Einzahlungen aus der Finanzierungstätigkeit							0,00	0,00	0,00
SU 36	Summe Auszahlungen aus der Finanzierungstätigkeit							0,00	0,00	0,00
SA4	Saldo (4) Geldfluss aus der Finanzierungstätigkeit (35 - 36)							0,00	0,00	0,00
SA5	Saldo (5) Geldfluss aus der voranschlagswirksamen Gebarung (Saldo 3 + Saldo 4)							-17.000,00	-17.000,00	-16.910,63

		MVAG VC QU			Ergebnisvoranschlag			Finanzierungsvoranschlag		
		EH	FH		VA 2025	VA 2024	RA 2023	VA 2025	VA 2024	RA 2023
<b>061</b>	<b>Sonstige Subventionen</b>									
<b>061000</b>	<b>Sonstige Subventionen</b>									
<b>Operative Gebarung</b>										
<b>SU 21 / 31</b>	<b>Summe Erträge / Einzahlungen operative Gebarung</b>				<b>0,00</b>	<b>0,00</b>	<b>0,00</b>	<b>0,00</b>	<b>0,00</b>	<b>0,00</b>
1/061000-757000	Transferzahlungen	2234	3234	27	6.000,00	6.000,00	7.050,00	6.000,00	6.000,00	7.050,00
<b>SU 22 / 32</b>	<b>Summe Aufwendungen / Auszahlungen operative Gebarung</b>				<b>6.000,00</b>	<b>6.000,00</b>	<b>7.050,00</b>	<b>6.000,00</b>	<b>6.000,00</b>	<b>7.050,00</b>
<b>SA 0 / SA 1</b>	<b>(0) Nettoergebnis (21 - 22) / (1) Geldfluss operative Gebarung (31 - 32)</b>				<b>-6.000,00</b>	<b>-6.000,00</b>	<b>-7.050,00</b>	<b>-6.000,00</b>	<b>-6.000,00</b>	<b>-7.050,00</b>
<b>SA01</b>	<b>Saldo (01) Haushaltsrücklagen (230 - 240)</b>				<b>0,00</b>	<b>0,00</b>	<b>0,00</b>	<b>0,00</b>	<b>0,00</b>	<b>0,00</b>
<b>SA00</b>	<b>Saldo (00) Nettoergebnis nach Haushaltsrücklagen (Saldo 0 + Saldo 01)</b>				<b>-6.000,00</b>	<b>-6.000,00</b>	<b>-7.050,00</b>			
<b>Investive Gebarung</b>										
<b>SU 33</b>	<b>Summe Einzahlungen investive Gebarung</b>							<b>0,00</b>	<b>0,00</b>	<b>0,00</b>
<b>SU 34</b>	<b>Summe Auszahlungen investive Gebarung</b>							<b>0,00</b>	<b>0,00</b>	<b>0,00</b>
<b>SA2</b>	<b>Saldo (2) Geldfluss aus der Investiven Gebarung (33 - 34)</b>							<b>0,00</b>	<b>0,00</b>	<b>0,00</b>
<b>SA3</b>	<b>Saldo (3) Nettofinanzierungssaldo (Saldo 1 + Saldo 2)</b>							<b>-6.000,00</b>	<b>-6.000,00</b>	<b>-7.050,00</b>
<b>Finanzierungstätigkeit</b>										
<b>SU 35</b>	<b>Summe Einzahlungen aus der Finanzierungstätigkeit</b>							<b>0,00</b>	<b>0,00</b>	<b>0,00</b>
<b>SU 36</b>	<b>Summe Auszahlungen aus der Finanzierungstätigkeit</b>							<b>0,00</b>	<b>0,00</b>	<b>0,00</b>
<b>SA4</b>	<b>Saldo (4) Geldfluss aus der Finanzierungstätigkeit (35 - 36)</b>							<b>0,00</b>	<b>0,00</b>	<b>0,00</b>
<b>SA5</b>	<b>Saldo (5) Geldfluss aus der voranschlagswirksamen Gebarung (Saldo 3 + Saldo 4)</b>							<b>-6.000,00</b>	<b>-6.000,00</b>	<b>-7.050,00</b>
<b>062</b>	<b>Ehrungen und Auszeichnungen</b>									
<b>062000</b>	<b>Ehrungen und Auszeichnungen</b>									
<b>Operative Gebarung</b>										
<b>SU 21 / 31</b>	<b>Summe Erträge / Einzahlungen operative Gebarung</b>				<b>0,00</b>	<b>0,00</b>	<b>0,00</b>	<b>0,00</b>	<b>0,00</b>	<b>0,00</b>
1/062000-728000	Entgelte für sonstige Leistungen	2225	3225	24	500,00	500,00	5.507,70	500,00	500,00	5.507,70
<b>SU 22 / 32</b>	<b>Summe Aufwendungen / Auszahlungen operative Gebarung</b>				<b>500,00</b>	<b>500,00</b>	<b>5.507,70</b>	<b>500,00</b>	<b>500,00</b>	<b>5.507,70</b>
<b>SA 0 / SA 1</b>	<b>(0) Nettoergebnis (21 - 22) / (1) Geldfluss operative Gebarung (31 - 32)</b>				<b>-500,00</b>	<b>-500,00</b>	<b>-5.507,70</b>	<b>-500,00</b>	<b>-500,00</b>	<b>-5.507,70</b>
<b>SA01</b>	<b>Saldo (01) Haushaltsrücklagen (230 - 240)</b>				<b>0,00</b>	<b>0,00</b>	<b>0,00</b>	<b>0,00</b>	<b>0,00</b>	<b>0,00</b>
<b>SA00</b>	<b>Saldo (00) Nettoergebnis nach Haushaltsrücklagen (Saldo 0 + Saldo 01)</b>				<b>-500,00</b>	<b>-500,00</b>	<b>-5.507,70</b>			
<b>Investive Gebarung</b>										
<b>SU 33</b>	<b>Summe Einzahlungen investive Gebarung</b>							<b>0,00</b>	<b>0,00</b>	<b>0,00</b>
<b>SU 34</b>	<b>Summe Auszahlungen investive Gebarung</b>							<b>0,00</b>	<b>0,00</b>	<b>0,00</b>
<b>SA2</b>	<b>Saldo (2) Geldfluss aus der Investiven Gebarung (33 - 34)</b>							<b>0,00</b>	<b>0,00</b>	<b>0,00</b>
<b>SA3</b>	<b>Saldo (3) Nettofinanzierungssaldo (Saldo 1 + Saldo 2)</b>							<b>-500,00</b>	<b>-500,00</b>	<b>-5.507,70</b>
<b>Finanzierungstätigkeit</b>										
<b>SU 35</b>	<b>Summe Einzahlungen aus der Finanzierungstätigkeit</b>							<b>0,00</b>	<b>0,00</b>	<b>0,00</b>
<b>SU 36</b>	<b>Summe Auszahlungen aus der Finanzierungstätigkeit</b>							<b>0,00</b>	<b>0,00</b>	<b>0,00</b>

		MVAG VC QU			Ergebnisvoranschlag			Finanzierungsvoranschlag		
		EH	FH		VA 2025	VA 2024	RA 2023	VA 2025	VA 2024	RA 2023
SA4	Saldo (4) Geldfluss aus der Finanzierungstätigkeit (35 – 36)							0,00	0,00	0,00
SA5	Saldo (5) Geldfluss aus der voranschlagswirksamen Gebarung (Saldo 3 + Saldo 4)							-500,00	-500,00	-5.507,70
<b>063</b>	<b>Städtekontakte und Partnerschaften</b>									
<b>063000</b>	<b>Partnerschaft</b>									
<b>Operative Gebarung</b>										
SU 21 / 31	Summe Erträge / Einzahlungen operative Gebarung				0,00	0,00	0,00	0,00	0,00	0,00
1/063000-728000	Sonstige Ausgaben	2225	3225	24	3.000,00	1.900,00		3.000,00	1.900,00	
SU 22 / 32	Summe Aufwendungen / Auszahlungen operative Gebarung				3.000,00	1.900,00	0,00	3.000,00	1.900,00	0,00
SA 0 / SA 1	(0) Nettoergebnis (21 - 22) / (1) Geldfluss operative Gebarung (31 – 32)				-3.000,00	-1.900,00	0,00	-3.000,00	-1.900,00	0,00
SA01	Saldo (01) Haushaltsrücklagen (230 - 240)				0,00	0,00	0,00	0,00	0,00	0,00
SA00	Saldo (00) Nettoergebnis nach Haushaltsrücklagen (Saldo 0 + Saldo 01)				-3.000,00	-1.900,00	0,00			
<b>Investive Gebarung</b>										
SU 33	Summe Einzahlungen investive Gebarung							0,00	0,00	0,00
SU 34	Summe Auszahlungen investive Gebarung							0,00	0,00	0,00
SA2	Saldo (2) Geldfluss aus der Investiven Gebarung (33 – 34)							0,00	0,00	0,00
SA3	Saldo (3) Nettofinanzierungssaldo (Saldo 1 + Saldo 2)							-3.000,00	-1.900,00	0,00
<b>Finanzierungstätigkeit</b>										
SU 35	Summe Einzahlungen aus der Finanzierungstätigkeit							0,00	0,00	0,00
SU 36	Summe Auszahlungen aus der Finanzierungstätigkeit							0,00	0,00	0,00
SA4	Saldo (4) Geldfluss aus der Finanzierungstätigkeit (35 – 36)							0,00	0,00	0,00
SA5	Saldo (5) Geldfluss aus der voranschlagswirksamen Gebarung (Saldo 3 + Saldo 4)							-3.000,00	-1.900,00	0,00
<b>09</b>	<b>Personalbetreuung</b>									
<b>090</b>	<b>Bezugsvorschüsse und Darlehen</b>									
<b>090000</b>	<b>Bezugsvorschüsse</b>									
<b>Operative Gebarung</b>										
SU 21 / 31	Summe Erträge / Einzahlungen operative Gebarung				0,00	0,00	0,00	0,00	0,00	0,00
SU 22 / 32	Summe Aufwendungen / Auszahlungen operative Gebarung				0,00	0,00	0,00	0,00	0,00	0,00
SA 0 / SA 1	(0) Nettoergebnis (21 - 22) / (1) Geldfluss operative Gebarung (31 – 32)				0,00	0,00	0,00	0,00	0,00	0,00
SA01	Saldo (01) Haushaltsrücklagen (230 - 240)				0,00	0,00	0,00	0,00	0,00	0,00
SA00	Saldo (00) Nettoergebnis nach Haushaltsrücklagen (Saldo 0 + Saldo 01)				0,00	0,00	0,00			
<b>Investive Gebarung</b>										
SU 33	Summe Einzahlungen investive Gebarung							0,00	0,00	0,00
1/090000-273000	nichtinvestitionsförd.Bezugs- vorschüsse	3425		63				100,00	100,00	
SU 34	Summe Auszahlungen investive Gebarung							100,00	100,00	0,00
SA2	Saldo (2) Geldfluss aus der Investiven Gebarung (33 – 34)							-100,00	-100,00	0,00

	MVAG	VC QU	Ergebnisvoranschlag			Finanzierungsvoranschlag					
			EH	FH	VA 2025	VA 2024	RA 2023	VA 2025	VA 2024	RA 2023	
<b>SA3</b>			<b>Saldo (3) Nettofinanzierungssaldo (Saldo 1 + Saldo 2)</b>						<b>-100,00</b>	<b>-100,00</b>	<b>0,00</b>
<b>Finanzierungstätigkeit</b>											
<b>SU 35</b>			<b>Summe Einzahlungen aus der Finanzierungstätigkeit</b>						<b>0,00</b>	<b>0,00</b>	<b>0,00</b>
<b>SU 36</b>			<b>Summe Auszahlungen aus der Finanzierungstätigkeit</b>						<b>0,00</b>	<b>0,00</b>	<b>0,00</b>
<b>SA4</b>			<b>Saldo (4) Geldfluss aus der Finanzierungstätigkeit (35 – 36)</b>						<b>0,00</b>	<b>0,00</b>	<b>0,00</b>
<b>SA5</b>			<b>Saldo (5) Geldfluss aus der voranschlagswirksamen Gebarung (Saldo 3 + Saldo 4)</b>						<b>-100,00</b>	<b>-100,00</b>	<b>0,00</b>
<b>091 Personalausbildung und Personalfortbildung</b>											
<b>091000 Personalfortbildung</b>											
<b>Operative Gebarung</b>											
<b>SU 21 / 31</b>			<b>Summe Erträge / Einzahlungen operative Gebarung</b>			<b>0,00</b>	<b>0,00</b>	<b>0,00</b>	<b>0,00</b>	<b>0,00</b>	<b>0,00</b>
1/091000-563000			Sonst.Entschädigungen	2213 3213	20	5.400,00	5.300,00	6.201,00	5.400,00	5.300,00	5.657,40
<b>SU 22 / 32</b>			<b>Summe Aufwendungen / Auszahlungen operative Gebarung</b>			<b>5.400,00</b>	<b>5.300,00</b>	<b>6.201,00</b>	<b>5.400,00</b>	<b>5.300,00</b>	<b>5.657,40</b>
<b>SA 0 / SA 1</b>			<b>(0) Nettoergebnis (21 - 22) / (1) Geldfluss operative Gebarung (31 – 32)</b>			<b>-5.400,00</b>	<b>-5.300,00</b>	<b>-6.201,00</b>	<b>-5.400,00</b>	<b>-5.300,00</b>	<b>-5.657,40</b>
<b>SA01</b>			<b>Saldo (01) Haushaltsrücklagen (230 - 240)</b>			<b>0,00</b>	<b>0,00</b>	<b>0,00</b>	<b>0,00</b>	<b>0,00</b>	<b>0,00</b>
<b>SA00</b>			<b>Saldo (00) Nettoergebnis nach Haushaltsrücklagen (Saldo 0 + Saldo 01)</b>			<b>-5.400,00</b>	<b>-5.300,00</b>	<b>-6.201,00</b>			
<b>Investive Gebarung</b>											
<b>SU 33</b>			<b>Summe Einzahlungen investive Gebarung</b>						<b>0,00</b>	<b>0,00</b>	<b>0,00</b>
<b>SU 34</b>			<b>Summe Auszahlungen investive Gebarung</b>						<b>0,00</b>	<b>0,00</b>	<b>0,00</b>
<b>SA2</b>			<b>Saldo (2) Geldfluss aus der Investiven Gebarung (33 – 34)</b>						<b>0,00</b>	<b>0,00</b>	<b>0,00</b>
<b>SA3</b>			<b>Saldo (3) Nettofinanzierungssaldo (Saldo 1 + Saldo 2)</b>						<b>-5.400,00</b>	<b>-5.300,00</b>	<b>-5.657,40</b>
<b>Finanzierungstätigkeit</b>											
<b>SU 35</b>			<b>Summe Einzahlungen aus der Finanzierungstätigkeit</b>						<b>0,00</b>	<b>0,00</b>	<b>0,00</b>
<b>SU 36</b>			<b>Summe Auszahlungen aus der Finanzierungstätigkeit</b>						<b>0,00</b>	<b>0,00</b>	<b>0,00</b>
<b>SA4</b>			<b>Saldo (4) Geldfluss aus der Finanzierungstätigkeit (35 – 36)</b>						<b>0,00</b>	<b>0,00</b>	<b>0,00</b>
<b>SA5</b>			<b>Saldo (5) Geldfluss aus der voranschlagswirksamen Gebarung (Saldo 3 + Saldo 4)</b>						<b>-5.400,00</b>	<b>-5.300,00</b>	<b>-5.657,40</b>
<b>094 Gemeinschaftspflege</b>											
<b>094000 Gemeinschaftspflege</b>											
<b>Operative Gebarung</b>											
<b>SU 21 / 31</b>			<b>Summe Erträge / Einzahlungen operative Gebarung</b>			<b>0,00</b>	<b>0,00</b>	<b>0,00</b>	<b>0,00</b>	<b>0,00</b>	<b>0,00</b>
1/094000-728000			Sonstige Ausgaben	2225 3225	24	3.000,00	3.000,00	2.039,04	3.000,00	3.000,00	2.039,04
1/094000-729000			Sonstige Ausgaben	2225 3225	24	100,00	100,00		100,00	100,00	
<b>SU 22 / 32</b>			<b>Summe Aufwendungen / Auszahlungen operative Gebarung</b>			<b>3.100,00</b>	<b>3.100,00</b>	<b>2.039,04</b>	<b>3.100,00</b>	<b>3.100,00</b>	<b>2.039,04</b>
<b>SA 0 / SA 1</b>			<b>(0) Nettoergebnis (21 - 22) / (1) Geldfluss operative Gebarung (31 – 32)</b>			<b>-3.100,00</b>	<b>-3.100,00</b>	<b>-2.039,04</b>	<b>-3.100,00</b>	<b>-3.100,00</b>	<b>-2.039,04</b>
<b>SA01</b>			<b>Saldo (01) Haushaltsrücklagen (230 - 240)</b>			<b>0,00</b>	<b>0,00</b>	<b>0,00</b>	<b>0,00</b>	<b>0,00</b>	<b>0,00</b>
<b>SA00</b>			<b>Saldo (00) Nettoergebnis nach Haushaltsrücklagen (Saldo 0 + Saldo 01)</b>			<b>-3.100,00</b>	<b>-3.100,00</b>	<b>-2.039,04</b>			

	MVAG	VC QU	Ergebnisvoranschlag			Finanzierungsvoranschlag			
			EH	FH	VA 2025	VA 2024	RA 2023	VA 2025	VA 2024
<b>Investive Gebarung</b>									
SU 33		Summe Einzahlungen investive Gebarung					0,00	0,00	0,00
SU 34		Summe Auszahlungen investive Gebarung					0,00	0,00	0,00
SA2		Saldo (2) Geldfluss aus der Investiven Gebarung (33 – 34)					0,00	0,00	0,00
SA3		Saldo (3) Nettofinanzierungssaldo (Saldo 1 + Saldo 2)					-3.100,00	-3.100,00	-2.039,04
<b>Finanzierungstätigkeit</b>									
SU 35		Summe Einzahlungen aus der Finanzierungstätigkeit					0,00	0,00	0,00
SU 36		Summe Auszahlungen aus der Finanzierungstätigkeit					0,00	0,00	0,00
SA4		Saldo (4) Geldfluss aus der Finanzierungstätigkeit (35 – 36)					0,00	0,00	0,00
SA5		Saldo (5) Geldfluss aus der voranschlagswirksamen Gebarung (Saldo 3 + Saldo 4)					-3.100,00	-3.100,00	-2.039,04

		MVAG VC QU			Ergebnisvoranschlag			Finanzierungsvoranschlag		
		EH	FH		VA 2025	VA 2024	RA 2023	VA 2025	VA 2024	RA 2023
<b>1 Öffentliche Ordnung und Sicherheit</b>										
<b>13</b>	<b>Sonderpolizei</b>									
<b>131</b>	<b>Bau- und Feuerpolizei</b>									
<b>131000</b>	<b>Bau- und Feuerpolizei</b>									
<b>Operative Gebarung</b>										
2/131000+808000	Verkauf von Hausnummerntafeln	2116	3116	16	200,00	200,00		200,00	200,00	
2/131000+816000	Kostenbeiträge	2114	3114	13	4.000,00	4.000,00	4.845,92	4.000,00	4.000,00	6.956,24
<b>SU 21 / 31</b>	<b>Summe Erträge / Einzahlungen operative Gebarung</b>				<b>4.200,00</b>	<b>4.200,00</b>	<b>4.845,92</b>	<b>4.200,00</b>	<b>4.200,00</b>	<b>6.956,24</b>
1/131000-400000	Ankauf von Hausnummerntafeln	2221	3221	23	200,00	200,00		200,00	200,00	
1/131000-640000	Sachverständigenhonorare	2222	3222	24	20.000,00	20.000,00	13.919,98	20.000,00	20.000,00	8.136,09
<b>SU 22 / 32</b>	<b>Summe Aufwendungen / Auszahlungen operative Gebarung</b>				<b>20.200,00</b>	<b>20.200,00</b>	<b>13.919,98</b>	<b>20.200,00</b>	<b>20.200,00</b>	<b>8.136,09</b>
<b>SA 0 / SA 1</b>	<b>(0) Nettoergebnis (21 - 22) / (1) Geldfluss operative Gebarung (31 - 32)</b>				<b>-16.000,00</b>	<b>-16.000,00</b>	<b>-9.074,06</b>	<b>-16.000,00</b>	<b>-16.000,00</b>	<b>-1.179,85</b>
<b>SA01</b>	<b>Saldo (01) Haushaltsrücklagen (230 - 240)</b>				<b>0,00</b>	<b>0,00</b>	<b>0,00</b>	<b>0,00</b>	<b>0,00</b>	<b>0,00</b>
<b>SA00</b>	<b>Saldo (00) Nettoergebnis nach Haushaltsrücklagen (Saldo 0 + Saldo 01)</b>				<b>-16.000,00</b>	<b>-16.000,00</b>	<b>-9.074,06</b>			
<b>Investive Gebarung</b>										
<b>SU 33</b>	<b>Summe Einzahlungen investive Gebarung</b>							<b>0,00</b>	<b>0,00</b>	<b>0,00</b>
<b>SU 34</b>	<b>Summe Auszahlungen investive Gebarung</b>							<b>0,00</b>	<b>0,00</b>	<b>0,00</b>
<b>SA2</b>	<b>Saldo (2) Geldfluss aus der Investiven Gebarung (33 - 34)</b>							<b>0,00</b>	<b>0,00</b>	<b>0,00</b>
<b>SA3</b>	<b>Saldo (3) Nettofinanzierungssaldo (Saldo 1 + Saldo 2)</b>							<b>-16.000,00</b>	<b>-16.000,00</b>	<b>-1.179,85</b>
<b>Finanzierungstätigkeit</b>										
<b>SU 35</b>	<b>Summe Einzahlungen aus der Finanzierungstätigkeit</b>							<b>0,00</b>	<b>0,00</b>	<b>0,00</b>
<b>SU 36</b>	<b>Summe Auszahlungen aus der Finanzierungstätigkeit</b>							<b>0,00</b>	<b>0,00</b>	<b>0,00</b>
<b>SA4</b>	<b>Saldo (4) Geldfluss aus der Finanzierungstätigkeit (35 - 36)</b>							<b>0,00</b>	<b>0,00</b>	<b>0,00</b>
<b>SA5</b>	<b>Saldo (5) Geldfluss aus der voranschlagswirksamen Gebarung (Saldo 3 + Saldo 4)</b>							<b>-16.000,00</b>	<b>-16.000,00</b>	<b>-1.179,85</b>
<b>133</b>	<b>Veterinärpolizei</b>									
<b>133000</b>	<b>Veterinärpolizei</b>									
<b>Operative Gebarung</b>										
2/133000+808000	Erlöse für Hundemarken	2116	3116	16	100,00	100,00	56,00	100,00	100,00	56,00
<b>SU 21 / 31</b>	<b>Summe Erträge / Einzahlungen operative Gebarung</b>				<b>100,00</b>	<b>100,00</b>	<b>56,00</b>	<b>100,00</b>	<b>100,00</b>	<b>56,00</b>
1/133000-400000	Hundemarken	2221	3221	23	100,00	100,00		100,00	100,00	
1/133000-728000	Entgelte für sonstige Leistungen	2225	3225	24	1.000,00	1.000,00	1.353,86	1.000,00	1.000,00	1.353,86
<b>SU 22 / 32</b>	<b>Summe Aufwendungen / Auszahlungen operative Gebarung</b>				<b>1.100,00</b>	<b>1.100,00</b>	<b>1.353,86</b>	<b>1.100,00</b>	<b>1.100,00</b>	<b>1.353,86</b>
<b>SA 0 / SA 1</b>	<b>(0) Nettoergebnis (21 - 22) / (1) Geldfluss operative Gebarung (31 - 32)</b>				<b>-1.000,00</b>	<b>-1.000,00</b>	<b>-1.297,86</b>	<b>-1.000,00</b>	<b>-1.000,00</b>	<b>-1.297,86</b>
<b>SA01</b>	<b>Saldo (01) Haushaltsrücklagen (230 - 240)</b>				<b>0,00</b>	<b>0,00</b>	<b>0,00</b>	<b>0,00</b>	<b>0,00</b>	<b>0,00</b>
<b>SA00</b>	<b>Saldo (00) Nettoergebnis nach Haushaltsrücklagen (Saldo 0 + Saldo 01)</b>				<b>-1.000,00</b>	<b>-1.000,00</b>	<b>-1.297,86</b>			

	MVAG	VC	QU	Ergebnisvoranschlag			Finanzierungsvoranschlag				
				EH	FH	VA 2025	VA 2024	RA 2023	VA 2025	VA 2024	RA 2023
<b>Investive Gebarung</b>											
SU 33								0,00	0,00	0,00	
SU 34								0,00	0,00	0,00	
SA2								0,00	0,00	0,00	
SA3								-1.000,00	-1.000,00	-1.297,86	
<b>Finanzierungstätigkeit</b>											
SU 35								0,00	0,00	0,00	
SU 36								0,00	0,00	0,00	
SA4								0,00	0,00	0,00	
SA5								-1.000,00	-1.000,00	-1.297,86	
<b>16 Feuerwehrwesen</b>											
<b>163 Freiwillige Feuerwehren</b>											
<b>163000 Freiwillige Feuerwehr</b>											
<b>Operative Gebarung</b>											
SU 21 / 31								0,00	0,00	0,00	
1/163000-451000				2221	3221	23	4.000,00	4.000,00	3.942,53	4.000,00	3.942,53
1/163000-511000				2211	3211	20	2.000,00	1.600,00	1.980,27	2.000,00	1.980,27
1/163000-600000				2222	3222	24	2.000,00	2.000,00	2.587,94	2.000,00	2.587,94
1/163000-614000				2224	3224	24	2.000,00	2.000,00	4.596,97	2.000,00	4.596,97
1/163000-680000				2226			9.200,00	9.200,00	9.249,50		
1/163000-710000				2225	3225	24	1.000,00	1.000,00	902,88	1.000,00	902,88
1/163000-728000				2225	3225	24			7.292,08		7.292,08
1/163000-754000				2231	3231	26	24.000,00	23.000,00	23.081,95	24.000,00	23.081,95
SU 22 / 32							44.200,00	42.800,00	53.634,12	35.000,00	33.600,00
SA 0 / SA 1							-44.200,00	-42.800,00	-53.634,12	-35.000,00	-33.600,00
SA01							0,00	0,00	0,00	0,00	0,00
SA00							-44.200,00	-42.800,00	-53.634,12		
<b>Investive Gebarung</b>											
SU 33								0,00	0,00	0,00	
SU 34								0,00	0,00	0,00	
SA2								0,00	0,00	0,00	
SA3								-35.000,00	-33.600,00	-44.384,62	
<b>Finanzierungstätigkeit</b>											
SU 35								0,00	0,00	0,00	
SU 36								0,00	0,00	0,00	

	MVAG	VC QU		Ergebnisvoranschlag			Finanzierungsvoranschlag				
		EH	FH	VA 2025	VA 2024	RA 2023	VA 2025	VA 2024	RA 2023		
<b>SA4</b>		<b>Saldo (4) Geldfluss aus der Finanzierungstätigkeit (35 – 36)</b>						<b>0,00</b>	<b>0,00</b>	<b>0,00</b>	
<b>SA5</b>		<b>Saldo (5) Geldfluss aus der voranschlagswirksamen Gebarung (Saldo 3 + Saldo 4)</b>						<b>-35.000,00</b>	<b>-33.600,00</b>	<b>-44.384,62</b>	
<b>163003</b>		<b>Feuerwehr - HLF1 - MTF</b>									
<b>Operative Gebarung</b>											
2/163003+813000		Erträge aus der Auflösung von Investitionszuschüssen (Kapitaltransfers)	2127		21.800,00	21.800,00	21.766,99				
<b>SU 21 / 31</b>		<b>Summe Erträge / Einzahlungen operative Gebarung</b>			<b>21.800,00</b>	<b>21.800,00</b>	<b>21.766,99</b>	<b>0,00</b>	<b>0,00</b>	<b>0,00</b>	
1/163003-650000		Zinsen für Finanzschulden in Euro	2241	3241	25	700,00	700,00	342,15	700,00	342,15	
1/163003-680000		Planmäßige Abschreibung	2226			30.600,00	30.600,00	30.642,48			
<b>SU 22 / 32</b>		<b>Summe Aufwendungen / Auszahlungen operative Gebarung</b>			<b>31.300,00</b>	<b>31.300,00</b>	<b>30.984,63</b>	<b>700,00</b>	<b>700,00</b>	<b>342,15</b>	
<b>SA 0 / SA 1</b>		<b>(0) Nettoergebnis (21 - 22) / (1) Geldfluss operative Gebarung (31 – 32)</b>			<b>-9.500,00</b>	<b>-9.500,00</b>	<b>-9.217,64</b>	<b>-700,00</b>	<b>-700,00</b>	<b>-342,15</b>	
<b>SA01</b>		<b>Saldo (01) Haushaltsrücklagen (230 - 240)</b>			<b>0,00</b>	<b>0,00</b>	<b>0,00</b>	<b>0,00</b>	<b>0,00</b>	<b>0,00</b>	
<b>SA00</b>		<b>Saldo (00) Nettoergebnis nach Haushaltsrücklagen (Saldo 0 + Saldo 01)</b>			<b>-9.500,00</b>	<b>-9.500,00</b>	<b>-9.217,64</b>				
<b>Investive Gebarung</b>											
<b>SU 33</b>		<b>Summe Einzahlungen investive Gebarung</b>						<b>0,00</b>	<b>0,00</b>	<b>0,00</b>	
<b>SU 34</b>		<b>Summe Auszahlungen investive Gebarung</b>						<b>0,00</b>	<b>0,00</b>	<b>0,00</b>	
<b>SA2</b>		<b>Saldo (2) Geldfluss aus der Investiven Gebarung (33 – 34)</b>						<b>0,00</b>	<b>0,00</b>	<b>0,00</b>	
<b>SA3</b>		<b>Saldo (3) Nettofinanzierungssaldo (Saldo 1 + Saldo 2)</b>						<b>-700,00</b>	<b>-700,00</b>	<b>-342,15</b>	
<b>Finanzierungstätigkeit</b>											
<b>SU 35</b>		<b>Summe Einzahlungen aus der Finanzierungstätigkeit</b>						<b>0,00</b>	<b>0,00</b>	<b>0,00</b>	
1/163003-346000		Tilgung Investitionsdarlehen von Finanzunternehmen	3614	65				5.400,00	5.400,00	4.000,00	
<b>SU 36</b>		<b>Summe Auszahlungen aus der Finanzierungstätigkeit</b>						<b>5.400,00</b>	<b>5.400,00</b>	<b>4.000,00</b>	
<b>SA4</b>		<b>Saldo (4) Geldfluss aus der Finanzierungstätigkeit (35 – 36)</b>						<b>-5.400,00</b>	<b>-5.400,00</b>	<b>-4.000,00</b>	
<b>SA5</b>		<b>Saldo (5) Geldfluss aus der voranschlagswirksamen Gebarung (Saldo 3 + Saldo 4)</b>						<b>-6.100,00</b>	<b>-6.100,00</b>	<b>-4.342,15</b>	
<b>164</b>		<b>Förderung der Brandbekämpfung und Brandverhütung</b>									
<b>164000</b>		<b>Förderung der Brandbekämpfung u. Verhütung</b>									
<b>Operative Gebarung</b>											
<b>SU 21 / 31</b>		<b>Summe Erträge / Einzahlungen operative Gebarung</b>			<b>0,00</b>	<b>0,00</b>	<b>0,00</b>	<b>0,00</b>	<b>0,00</b>	<b>0,00</b>	
1/164000-670000		Versicherungen	2222	3222	24	3.000,00	1.900,00	2.483,97	3.000,00	1.900,00	2.483,97
<b>SU 22 / 32</b>		<b>Summe Aufwendungen / Auszahlungen operative Gebarung</b>			<b>3.000,00</b>	<b>1.900,00</b>	<b>2.483,97</b>	<b>3.000,00</b>	<b>1.900,00</b>	<b>2.483,97</b>	
<b>SA 0 / SA 1</b>		<b>(0) Nettoergebnis (21 - 22) / (1) Geldfluss operative Gebarung (31 – 32)</b>			<b>-3.000,00</b>	<b>-1.900,00</b>	<b>-2.483,97</b>	<b>-3.000,00</b>	<b>-1.900,00</b>	<b>-2.483,97</b>	
<b>SA01</b>		<b>Saldo (01) Haushaltsrücklagen (230 - 240)</b>			<b>0,00</b>	<b>0,00</b>	<b>0,00</b>	<b>0,00</b>	<b>0,00</b>	<b>0,00</b>	
<b>SA00</b>		<b>Saldo (00) Nettoergebnis nach Haushaltsrücklagen (Saldo 0 + Saldo 01)</b>			<b>-3.000,00</b>	<b>-1.900,00</b>	<b>-2.483,97</b>				
<b>Investive Gebarung</b>											
<b>SU 33</b>		<b>Summe Einzahlungen investive Gebarung</b>						<b>0,00</b>	<b>0,00</b>	<b>0,00</b>	

	MVAG	VC QU	Ergebnisvoranschlag			Finanzierungsvoranschlag				
			EH	FH	VA 2025	VA 2024	RA 2023	VA 2025	VA 2024	RA 2023
SU 34								0,00	0,00	0,00
SA2								0,00	0,00	0,00
SA3								-3.000,00	-1.900,00	-2.483,97
<b>Finanzierungstätigkeit</b>										
SU 35								0,00	0,00	0,00
SU 36								0,00	0,00	0,00
SA4								0,00	0,00	0,00
SA5								-3.000,00	-1.900,00	-2.483,97
<b>17 Katastrophendienst</b>										
<b>179 Sonstige Einrichtungen und Maßnahmen</b>										
<b>179000 Katastrophendienst (COVID-19)</b>										
<b>Operative Gebarung</b>										
SU 21 / 31					0,00	0,00	0,00	0,00	0,00	0,00
1/179000-728000										39,92
SU 22 / 32					0,00	0,00	39,92	0,00	0,00	39,92
SA 0 / SA 1					0,00	0,00	-39,92	0,00	0,00	-39,92
SA01					0,00	0,00	0,00	0,00	0,00	0,00
SA00					0,00	0,00	-39,92			
<b>Investive Gebarung</b>										
SU 33								0,00	0,00	0,00
SU 34								0,00	0,00	0,00
SA2								0,00	0,00	0,00
SA3								0,00	0,00	-39,92
<b>Finanzierungstätigkeit</b>										
SU 35								0,00	0,00	0,00
SU 36								0,00	0,00	0,00
SA4								0,00	0,00	0,00
SA5								0,00	0,00	-39,92
<b>18 Landesverteidigung</b>										
<b>180 Zivilschutz</b>										
<b>180000 Zivilschutz</b>										
<b>Operative Gebarung</b>										
SU 21 / 31					0,00	0,00	0,00	0,00	0,00	0,00
1/180000-726000					1.000,00	300,00	324,00	1.000,00	300,00	324,00

		MVAG VC QU			Ergebnisvoranschlag			Finanzierungsvoranschlag		
		EH	FH		VA 2025	VA 2024	RA 2023	VA 2025	VA 2024	RA 2023
1/180000-728000	Entgelte für sonstige Leistungen	2225	3225	24			3.214,32			3.214,32
<b>SU 22 / 32</b>	<b>Summe Aufwendungen / Auszahlungen operative Gebarung</b>				<b>1.000,00</b>	<b>300,00</b>	<b>3.538,32</b>	<b>1.000,00</b>	<b>300,00</b>	<b>3.538,32</b>
<b>SA 0 / SA 1</b>	<b>(0) Nettoergebnis (21 - 22) / (1) Geldfluss operative Gebarung (31 - 32)</b>				<b>-1.000,00</b>	<b>-300,00</b>	<b>-3.538,32</b>	<b>-1.000,00</b>	<b>-300,00</b>	<b>-3.538,32</b>
SA01	Saldo (01) Haushaltsrücklagen (230 - 240)				0,00	0,00	0,00	0,00	0,00	0,00
SA00	Saldo (00) Nettoergebnis nach Haushaltsrücklagen (Saldo 0 + Saldo 01)				-1.000,00	-300,00	-3.538,32			
<b>Investive Gebarung</b>										
SU 33	Summe Einzahlungen investive Gebarung							0,00	0,00	0,00
SU 34	Summe Auszahlungen investive Gebarung							0,00	0,00	0,00
SA2	Saldo (2) Geldfluss aus der Investiven Gebarung (33 - 34)							0,00	0,00	0,00
SA3	Saldo (3) Nettofinanzierungssaldo (Saldo 1 + Saldo 2)							-1.000,00	-300,00	-3.538,32
<b>Finanzierungstätigkeit</b>										
SU 35	Summe Einzahlungen aus der Finanzierungstätigkeit							0,00	0,00	0,00
SU 36	Summe Auszahlungen aus der Finanzierungstätigkeit							0,00	0,00	0,00
SA4	Saldo (4) Geldfluss aus der Finanzierungstätigkeit (35 - 36)							0,00	0,00	0,00
SA5	Saldo (5) Geldfluss aus der voranschlagswirksamen Gebarung (Saldo 3 + Saldo 4)							-1.000,00	-300,00	-3.538,32
189	Sonstige Einrichtungen und Maßnahmen									
189000	Stellungskommission									
<b>Operative Gebarung</b>										
<b>SU 21 / 31</b>	<b>Summe Erträge / Einzahlungen operative Gebarung</b>				<b>0,00</b>	<b>0,00</b>	<b>0,00</b>	<b>0,00</b>	<b>0,00</b>	<b>0,00</b>
1/189000-768000	Taschengeld Wehrpflichtige	2234	3234	27	300,00	300,00	156,80	300,00	300,00	156,80
<b>SU 22 / 32</b>	<b>Summe Aufwendungen / Auszahlungen operative Gebarung</b>				<b>300,00</b>	<b>300,00</b>	<b>156,80</b>	<b>300,00</b>	<b>300,00</b>	<b>156,80</b>
<b>SA 0 / SA 1</b>	<b>(0) Nettoergebnis (21 - 22) / (1) Geldfluss operative Gebarung (31 - 32)</b>				<b>-300,00</b>	<b>-300,00</b>	<b>-156,80</b>	<b>-300,00</b>	<b>-300,00</b>	<b>-156,80</b>
SA01	Saldo (01) Haushaltsrücklagen (230 - 240)				0,00	0,00	0,00	0,00	0,00	0,00
SA00	Saldo (00) Nettoergebnis nach Haushaltsrücklagen (Saldo 0 + Saldo 01)				-300,00	-300,00	-156,80			
<b>Investive Gebarung</b>										
SU 33	Summe Einzahlungen investive Gebarung							0,00	0,00	0,00
SU 34	Summe Auszahlungen investive Gebarung							0,00	0,00	0,00
SA2	Saldo (2) Geldfluss aus der Investiven Gebarung (33 - 34)							0,00	0,00	0,00
SA3	Saldo (3) Nettofinanzierungssaldo (Saldo 1 + Saldo 2)							-300,00	-300,00	-156,80
<b>Finanzierungstätigkeit</b>										
SU 35	Summe Einzahlungen aus der Finanzierungstätigkeit							0,00	0,00	0,00
SU 36	Summe Auszahlungen aus der Finanzierungstätigkeit							0,00	0,00	0,00
SA4	Saldo (4) Geldfluss aus der Finanzierungstätigkeit (35 - 36)							0,00	0,00	0,00
SA5	Saldo (5) Geldfluss aus der voranschlagswirksamen Gebarung (Saldo 3 + Saldo 4)							-300,00	-300,00	-156,80

		MVAG VC QU			Ergebnisvoranschlag			Finanzierungsvoranschlag		
		EH	FH		VA 2025	VA 2024	RA 2023	VA 2025	VA 2024	RA 2023
<b>2 Unterricht, Erziehung, Sport und Wissenschaft</b>										
<b>21</b>	<b>Allgemeinbildender Unterricht</b>									
<b>211</b>	<b>Volksschulen</b>									
<b>211000</b>	<b>Volksschule Vösendorf</b>									
<b>Operative Gebarung</b>										
<b>SU 21 / 31</b>	<b>Summe Erträge / Einzahlungen operative Gebarung</b>				<b>0,00</b>	<b>0,00</b>	<b>0,00</b>	<b>0,00</b>	<b>0,00</b>	<b>0,00</b>
1/211000-752000	Beiträge an Verbände	2231	3231	26	8.000,00	6.800,00	3.424,54	8.000,00	6.800,00	3.424,54
<b>SU 22 / 32</b>	<b>Summe Aufwendungen / Auszahlungen operative Gebarung</b>				<b>8.000,00</b>	<b>6.800,00</b>	<b>3.424,54</b>	<b>8.000,00</b>	<b>6.800,00</b>	<b>3.424,54</b>
<b>SA 0 / SA 1</b>	<b>(0) Nettoergebnis (21 - 22) / (1) Geldfluss operative Gebarung (31 - 32)</b>				<b>-8.000,00</b>	<b>-6.800,00</b>	<b>-3.424,54</b>	<b>-8.000,00</b>	<b>-6.800,00</b>	<b>-3.424,54</b>
<b>SA01</b>	<b>Saldo (01) Haushaltsrücklagen (230 - 240)</b>				<b>0,00</b>	<b>0,00</b>	<b>0,00</b>	<b>0,00</b>	<b>0,00</b>	<b>0,00</b>
<b>SA00</b>	<b>Saldo (00) Nettoergebnis nach Haushaltsrücklagen (Saldo 0 + Saldo 01)</b>				<b>-8.000,00</b>	<b>-6.800,00</b>	<b>-3.424,54</b>			
<b>Investive Gebarung</b>										
<b>SU 33</b>	<b>Summe Einzahlungen investive Gebarung</b>							<b>0,00</b>	<b>0,00</b>	<b>0,00</b>
<b>SU 34</b>	<b>Summe Auszahlungen investive Gebarung</b>							<b>0,00</b>	<b>0,00</b>	<b>0,00</b>
<b>SA2</b>	<b>Saldo (2) Geldfluss aus der Investiven Gebarung (33 - 34)</b>							<b>0,00</b>	<b>0,00</b>	<b>0,00</b>
<b>SA3</b>	<b>Saldo (3) Nettofinanzierungssaldo (Saldo 1 + Saldo 2)</b>							<b>-8.000,00</b>	<b>-6.800,00</b>	<b>-3.424,54</b>
<b>Finanzierungstätigkeit</b>										
<b>SU 35</b>	<b>Summe Einzahlungen aus der Finanzierungstätigkeit</b>							<b>0,00</b>	<b>0,00</b>	<b>0,00</b>
<b>SU 36</b>	<b>Summe Auszahlungen aus der Finanzierungstätigkeit</b>							<b>0,00</b>	<b>0,00</b>	<b>0,00</b>
<b>SA4</b>	<b>Saldo (4) Geldfluss aus der Finanzierungstätigkeit (35 - 36)</b>							<b>0,00</b>	<b>0,00</b>	<b>0,00</b>
<b>SA5</b>	<b>Saldo (5) Geldfluss aus der voranschlagswirksamen Gebarung (Saldo 3 + Saldo 4)</b>							<b>-8.000,00</b>	<b>-6.800,00</b>	<b>-3.424,54</b>
<b>211100</b>	<b>Volksschule Achau</b>									
<b>Operative Gebarung</b>										
<b>SU 21 / 31</b>	<b>Summe Erträge / Einzahlungen operative Gebarung</b>				<b>0,00</b>	<b>0,00</b>	<b>0,00</b>	<b>0,00</b>	<b>0,00</b>	<b>0,00</b>
1/211100-752000	Beitrag an Verband	2231	3231	26	233.000,00	210.000,00	218.266,91	233.000,00	210.000,00	218.266,91
<b>SU 22 / 32</b>	<b>Summe Aufwendungen / Auszahlungen operative Gebarung</b>				<b>233.000,00</b>	<b>210.000,00</b>	<b>218.266,91</b>	<b>233.000,00</b>	<b>210.000,00</b>	<b>218.266,91</b>
<b>SA 0 / SA 1</b>	<b>(0) Nettoergebnis (21 - 22) / (1) Geldfluss operative Gebarung (31 - 32)</b>				<b>-233.000,00</b>	<b>-210.000,00</b>	<b>-218.266,91</b>	<b>-233.000,00</b>	<b>-210.000,00</b>	<b>-218.266,91</b>
<b>SA01</b>	<b>Saldo (01) Haushaltsrücklagen (230 - 240)</b>				<b>0,00</b>	<b>0,00</b>	<b>0,00</b>	<b>0,00</b>	<b>0,00</b>	<b>0,00</b>
<b>SA00</b>	<b>Saldo (00) Nettoergebnis nach Haushaltsrücklagen (Saldo 0 + Saldo 01)</b>				<b>-233.000,00</b>	<b>-210.000,00</b>	<b>-218.266,91</b>			
<b>Investive Gebarung</b>										
<b>SU 33</b>	<b>Summe Einzahlungen investive Gebarung</b>							<b>0,00</b>	<b>0,00</b>	<b>0,00</b>
<b>SU 34</b>	<b>Summe Auszahlungen investive Gebarung</b>							<b>0,00</b>	<b>0,00</b>	<b>0,00</b>
<b>SA2</b>	<b>Saldo (2) Geldfluss aus der Investiven Gebarung (33 - 34)</b>							<b>0,00</b>	<b>0,00</b>	<b>0,00</b>
<b>SA3</b>	<b>Saldo (3) Nettofinanzierungssaldo (Saldo 1 + Saldo 2)</b>							<b>-233.000,00</b>	<b>-210.000,00</b>	<b>-218.266,91</b>

	MVAG	VC QU	Ergebnisvoranschlag			Finanzierungsvoranschlag					
			EH	FH	VA 2025	VA 2024	RA 2023	VA 2025	VA 2024	RA 2023	
<b>Finanzierungstätigkeit</b>											
SU 35			Summe Einzahlungen aus der Finanzierungstätigkeit					0,00	0,00	0,00	
SU 36			Summe Auszahlungen aus der Finanzierungstätigkeit					0,00	0,00	0,00	
SA4			Saldo (4) Geldfluss aus der Finanzierungstätigkeit (35 – 36)					0,00	0,00	0,00	
SA5			Saldo (5) Geldfluss aus der voranschlagswirksamen Gebarung (Saldo 3 + Saldo 4)					-233.000,00	-210.000,00	-218.266,91	
212			Mittelschulen								
212000			Hauptschule								
<b>Operative Gebarung</b>											
SU 21 / 31			Summe Erträge / Einzahlungen operative Gebarung			0,00	0,00	0,00	0,00	0,00	
1/212000-752000			2231	3231	26	74.000,00	71.000,00	84.409,93	74.000,00	71.000,00	84.409,93
SU 22 / 32			Summe Aufwendungen / Auszahlungen operative Gebarung			74.000,00	71.000,00	84.409,93	74.000,00	71.000,00	84.409,93
SA 0 / SA 1			(0) Nettoergebnis (21 - 22) / (1) Geldfluss operative Gebarung (31 – 32)			-74.000,00	-71.000,00	-84.409,93	-74.000,00	-71.000,00	-84.409,93
SA01			Saldo (01) Haushaltsrücklagen (230 - 240)			0,00	0,00	0,00	0,00	0,00	0,00
SA00			Saldo (00) Nettoergebnis nach Haushaltsrücklagen (Saldo 0 + Saldo 01)			-74.000,00	-71.000,00	-84.409,93			
<b>Investive Gebarung</b>											
SU 33			Summe Einzahlungen investive Gebarung					0,00	0,00	0,00	
SU 34			Summe Auszahlungen investive Gebarung					0,00	0,00	0,00	
SA2			Saldo (2) Geldfluss aus der Investiven Gebarung (33 – 34)					0,00	0,00	0,00	
SA3			Saldo (3) Nettofinanzierungssaldo (Saldo 1 + Saldo 2)					-74.000,00	-71.000,00	-84.409,93	
<b>Finanzierungstätigkeit</b>											
SU 35			Summe Einzahlungen aus der Finanzierungstätigkeit					0,00	0,00	0,00	
SU 36			Summe Auszahlungen aus der Finanzierungstätigkeit					0,00	0,00	0,00	
SA4			Saldo (4) Geldfluss aus der Finanzierungstätigkeit (35 – 36)					0,00	0,00	0,00	
SA5			Saldo (5) Geldfluss aus der voranschlagswirksamen Gebarung (Saldo 3 + Saldo 4)					-74.000,00	-71.000,00	-84.409,93	
213			Sonderschulen								
213000			Sonderschule								
<b>Operative Gebarung</b>											
SU 21 / 31			Summe Erträge / Einzahlungen operative Gebarung			0,00	0,00	0,00	0,00	0,00	
1/213000-752000			2231	3231	26			28,89			28,89
SU 22 / 32			Summe Aufwendungen / Auszahlungen operative Gebarung			0,00	0,00	28,89	0,00	0,00	28,89
SA 0 / SA 1			(0) Nettoergebnis (21 - 22) / (1) Geldfluss operative Gebarung (31 – 32)			0,00	0,00	-28,89	0,00	0,00	-28,89
SA01			Saldo (01) Haushaltsrücklagen (230 - 240)			0,00	0,00	0,00	0,00	0,00	0,00
SA00			Saldo (00) Nettoergebnis nach Haushaltsrücklagen (Saldo 0 + Saldo 01)			0,00	0,00	-28,89			
<b>Investive Gebarung</b>											
SU 33			Summe Einzahlungen investive Gebarung					0,00	0,00	0,00	

		MVAG VC QU			Ergebnisvoranschlag			Finanzierungsvoranschlag		
		EH	FH		VA 2025	VA 2024	RA 2023	VA 2025	VA 2024	RA 2023
SU 34	Summe Auszahlungen investive Gebarung							0,00	0,00	0,00
SA2	Saldo (2) Geldfluss aus der Investiven Gebarung (33 – 34)							0,00	0,00	0,00
SA3	Saldo (3) Nettofinanzierungssaldo (Saldo 1 + Saldo 2)							0,00	0,00	-28,89
<b>Finanzierungstätigkeit</b>										
SU 35	Summe Einzahlungen aus der Finanzierungstätigkeit							0,00	0,00	0,00
SU 36	Summe Auszahlungen aus der Finanzierungstätigkeit							0,00	0,00	0,00
SA4	Saldo (4) Geldfluss aus der Finanzierungstätigkeit (35 – 36)							0,00	0,00	0,00
SA5	Saldo (5) Geldfluss aus der voranschlagswirksamen Gebarung (Saldo 3 + Saldo 4)							0,00	0,00	-28,89
214	Polytechnische Schulen									
214000	Polytechnischer Lehrgang									
<b>Operative Gebarung</b>										
SU 21 / 31	Summe Erträge / Einzahlungen operative Gebarung				0,00	0,00	0,00	0,00	0,00	0,00
1/214000-752000	Beiträge an Verbände	2231	3231	26	4.800,00	4.400,00	4.415,00	4.800,00	4.400,00	4.415,00
SU 22 / 32	Summe Aufwendungen / Auszahlungen operative Gebarung				4.800,00	4.400,00	4.415,00	4.800,00	4.400,00	4.415,00
SA 0 / SA 1	(0) Nettoergebnis (21 - 22) / (1) Geldfluss operative Gebarung (31 – 32)				-4.800,00	-4.400,00	-4.415,00	-4.800,00	-4.400,00	-4.415,00
SA01	Saldo (01) Haushaltsrücklagen (230 - 240)				0,00	0,00	0,00	0,00	0,00	0,00
SA00	Saldo (00) Nettoergebnis nach Haushaltsrücklagen (Saldo 0 + Saldo 01)				-4.800,00	-4.400,00	-4.415,00			
<b>Investive Gebarung</b>										
SU 33	Summe Einzahlungen investive Gebarung							0,00	0,00	0,00
SU 34	Summe Auszahlungen investive Gebarung							0,00	0,00	0,00
SA2	Saldo (2) Geldfluss aus der Investiven Gebarung (33 – 34)							0,00	0,00	0,00
SA3	Saldo (3) Nettofinanzierungssaldo (Saldo 1 + Saldo 2)							-4.800,00	-4.400,00	-4.415,00
<b>Finanzierungstätigkeit</b>										
SU 35	Summe Einzahlungen aus der Finanzierungstätigkeit							0,00	0,00	0,00
SU 36	Summe Auszahlungen aus der Finanzierungstätigkeit							0,00	0,00	0,00
SA4	Saldo (4) Geldfluss aus der Finanzierungstätigkeit (35 – 36)							0,00	0,00	0,00
SA5	Saldo (5) Geldfluss aus der voranschlagswirksamen Gebarung (Saldo 3 + Saldo 4)							-4.800,00	-4.400,00	-4.415,00
22	Berufsbildender Unterricht; Anstalten der Bildung für Lehrerinnen und Lehrer sowie Erzieherinnen und Erzieher									
220	Berufsbildende Pflichtschulen									
220000	Berufsbildende Pflichtschulen									
<b>Operative Gebarung</b>										
SU 21 / 31	Summe Erträge / Einzahlungen operative Gebarung				0,00	0,00	0,00	0,00	0,00	0,00
1/220000-751000	Berufsschülerhaltungsbeitrag (Ertragsanteil)	2231	3231	26	22.500,00	8.400,00	4.830,00	22.500,00	8.400,00	4.830,00

		MVAG VC QU			Ergebnisvoranschlag			Finanzierungsvoranschlag		
		EH	FH		VA 2025	VA 2024	RA 2023	VA 2025	VA 2024	RA 2023
1/220000-752000	Berufsschülererhaltungsbeitrag (Gemeinden)	2231	3231	26	3.300,00			3.300,00		
<b>SU 22 / 32</b>	<b>Summe Aufwendungen / Auszahlungen operative Gebarung</b>				<b>25.800,00</b>	<b>8.400,00</b>	<b>4.830,00</b>	<b>25.800,00</b>	<b>8.400,00</b>	<b>4.830,00</b>
<b>SA 0 / SA 1</b>	<b>(0) Nettoergebnis (21 - 22) / (1) Geldfluss operative Gebarung (31 - 32)</b>				<b>-25.800,00</b>	<b>-8.400,00</b>	<b>-4.830,00</b>	<b>-25.800,00</b>	<b>-8.400,00</b>	<b>-4.830,00</b>
SA01	Saldo (01) Haushaltsrücklagen (230 - 240)				0,00	0,00	0,00	0,00	0,00	0,00
SA00	Saldo (00) Nettoergebnis nach Haushaltsrücklagen (Saldo 0 + Saldo 01)				-25.800,00	-8.400,00	-4.830,00			
<b>Investive Gebarung</b>										
SU 33	Summe Einzahlungen investive Gebarung							0,00	0,00	0,00
SU 34	Summe Auszahlungen investive Gebarung							0,00	0,00	0,00
SA2	Saldo (2) Geldfluss aus der Investiven Gebarung (33 - 34)							0,00	0,00	0,00
SA3	Saldo (3) Nettofinanzierungssaldo (Saldo 1 + Saldo 2)							-25.800,00	-8.400,00	-4.830,00
<b>Finanzierungstätigkeit</b>										
SU 35	Summe Einzahlungen aus der Finanzierungstätigkeit							0,00	0,00	0,00
SU 36	Summe Auszahlungen aus der Finanzierungstätigkeit							0,00	0,00	0,00
SA4	Saldo (4) Geldfluss aus der Finanzierungstätigkeit (35 - 36)							0,00	0,00	0,00
SA5	Saldo (5) Geldfluss aus der voranschlagswirksamen Gebarung (Saldo 3 + Saldo 4)							-25.800,00	-8.400,00	-4.830,00
<b>23</b>	<b>Förderung des Unterrichts</b>									
<b>239</b>	<b>Sonstige Einrichtungen und Maßnahmen</b>									
<b>239000</b>	<b>Förderung des Unterrichtes</b>									
<b>Operative Gebarung</b>										
<b>SU 21 / 31</b>	<b>Summe Erträge / Einzahlungen operative Gebarung</b>				<b>0,00</b>	<b>0,00</b>	<b>0,00</b>	<b>0,00</b>	<b>0,00</b>	<b>0,00</b>
1/239000-768000	Zuwendungen	2234	3234	27	2.000,00	2.000,00	1.280,00	2.000,00	2.000,00	1.280,00
<b>SU 22 / 32</b>	<b>Summe Aufwendungen / Auszahlungen operative Gebarung</b>				<b>2.000,00</b>	<b>2.000,00</b>	<b>1.280,00</b>	<b>2.000,00</b>	<b>2.000,00</b>	<b>1.280,00</b>
<b>SA 0 / SA 1</b>	<b>(0) Nettoergebnis (21 - 22) / (1) Geldfluss operative Gebarung (31 - 32)</b>				<b>-2.000,00</b>	<b>-2.000,00</b>	<b>-1.280,00</b>	<b>-2.000,00</b>	<b>-2.000,00</b>	<b>-1.280,00</b>
SA01	Saldo (01) Haushaltsrücklagen (230 - 240)				0,00	0,00	0,00	0,00	0,00	0,00
SA00	Saldo (00) Nettoergebnis nach Haushaltsrücklagen (Saldo 0 + Saldo 01)				-2.000,00	-2.000,00	-1.280,00			
<b>Investive Gebarung</b>										
SU 33	Summe Einzahlungen investive Gebarung							0,00	0,00	0,00
SU 34	Summe Auszahlungen investive Gebarung							0,00	0,00	0,00
SA2	Saldo (2) Geldfluss aus der Investiven Gebarung (33 - 34)							0,00	0,00	0,00
SA3	Saldo (3) Nettofinanzierungssaldo (Saldo 1 + Saldo 2)							-2.000,00	-2.000,00	-1.280,00
<b>Finanzierungstätigkeit</b>										
SU 35	Summe Einzahlungen aus der Finanzierungstätigkeit							0,00	0,00	0,00
SU 36	Summe Auszahlungen aus der Finanzierungstätigkeit							0,00	0,00	0,00
SA4	Saldo (4) Geldfluss aus der Finanzierungstätigkeit (35 - 36)							0,00	0,00	0,00

		MVAG VC QU			Ergebnisvoranschlag			Finanzierungsvoranschlag		
		EH	FH		VA 2025	VA 2024	RA 2023	VA 2025	VA 2024	RA 2023
<b>SA5</b>	<b>Saldo (5) Geldfluss aus der voranschlagswirksamen Gebarung (Saldo 3 + Saldo 4)</b>							<b>-2.000,00</b>	<b>-2.000,00</b>	<b>-1.280,00</b>
<b>24</b>	<b>Vorschulische Erziehung</b>									
<b>240</b>	<b>Kindergärten</b>									
<b>240000</b>	<b>Kindergarten</b>									
	<b>Operative Gebarung</b>									
2/240000+810000	Essensbeiträge	2114	3114	13	28.000,00	19.000,00	23.764,83	28.000,00	19.000,00	24.052,90
2/240000+810100	Beiträge für Spiel-u.Beschäftigungs material	2114	3114	13	8.000,00	6.000,00	7.419,32	8.000,00	6.000,00	7.637,51
2/240000+810200	Beiträge für Nachmittagsbetreuung	2114	3114	13	40.000,00	24.000,00	29.257,64	40.000,00	24.000,00	28.828,91
2/240000+817000	Erträge aus der Auflösung von sonstigen Rückstellungen	2117					1.775,55			
2/240000+829000	Sonstige Einnahmen (Spenden Begräbnis, Versicherungsschaden)	2116	3116	18	1.000,00	1.000,00	3.325,33	1.000,00	1.000,00	3.325,33
2/240000+861000	Transfers von Ländern, Landesfonds und Landeskammern	2121	3121		60.000,00		1.400,00	60.000,00		1.400,00
2/240000+861100	Zinsenzuschuss Land NÖ	2121	3121	15	6.900,00	7.200,00	6.626,99	6.900,00	7.200,00	6.626,99
2/240000+863000	Transfers von sonstigen Trägern öffentlichen Rechts und Sozialversicherungsträgern, AMS	2121	3121	15	12.000,00	50.000,00	4.328,71	12.000,00	50.000,00	4.328,71
6/240000+871000	Kapitaltransfers aus Gemeinde-Bedarfszuweisungsmitteln	2121	3121	1	80.000,00			80.000,00		
<b>SU 21 / 31</b>	<b>Summe Erträge / Einzahlungen operative Gebarung</b>				<b>235.900,00</b>	<b>107.200,00</b>	<b>77.898,37</b>	<b>235.900,00</b>	<b>107.200,00</b>	<b>76.200,35</b>
5/240000-400000	Geringwertige Wirtschaftsgüter (GWG)	2221	3221	1	1.000,00			1.000,00		
1/240000-400000	GW Ausstattung	2221	3221	23	2.000,00	2.000,00	2.787,90	2.000,00	2.000,00	2.787,90
1/240000-451000	Beheizung	2221	3221	23	5.000,00	1.000,00	68,12	5.000,00	1.000,00	68,12
1/240000-454000	Reinigungsmittel	2221	3221	23	2.000,00	1.200,00	1.608,17	2.000,00	1.200,00	1.608,17
1/240000-456000	Büromaterial	2221	3221	23	500,00	500,00	332,02	500,00	500,00	332,02
1/240000-510000	Geldbezüge der Vertragsbediensteten der Verwaltung	2211	3211	20	9.500,00	9.000,00	8.872,27	9.500,00	9.000,00	8.872,27
1/240000-511000	Bezüge HelferIn	2211	3211	20	275.900,00	163.000,00	154.112,51	275.900,00	163.000,00	154.112,51
1/240000-521000	Geldbezüge der ganzjährig beschäftigten Arbeiter	2211	3211	20		18.100,00	2.718,83		18.100,00	2.718,83
1/240000-580000	DGB zum Ausgleichsfonds	2212	3212	20	10.200,00	6.500,00	6.118,78	10.200,00	6.500,00	6.118,78
1/240000-582000	DGB - Sozialversicherung	2212	3212	20	62.900,00	38.800,00	36.118,29	62.900,00	38.800,00	36.118,29
1/240000-592000	Dotierung von Rückstellungen für Jubiläumsszuwendungen	2214			14.600,00	2.300,00	200,35			
1/240000-600000	Strom	2222	3222	24	5.100,00	8.100,00	12.499,32	5.100,00	8.100,00	11.859,90
1/240000-614000	Instandhaltung	2224	3224	24	5.000,00	5.000,00	3.514,29	5.000,00	5.000,00	2.962,09

		MVAG		VC QU	Ergebnisvoranschlag			Finanzierungsvoranschlag		
		EH	FH		VA 2025	VA 2024	RA 2023	VA 2025	VA 2024	RA 2023
1/240000-631000	Telekommunikationsgebühr (Telefon, Internet)	2222	3222	24	500,00	500,00	458,95	500,00	500,00	447,40
1/240000-650200	Zinsen Darlehen 4/18 u. 12/1	2241	3241	25	8.200,00	8.800,00	9.280,37	8.200,00	8.800,00	9.280,37
1/240000-670000	Versicherungen	2222	3222	24	1.200,00	1.500,00	1.311,59	1.200,00	1.500,00	1.311,59
1/240000-680000	Planmäßige Abschreibung	2226			32.100,00	32.500,00	40.849,41			
1/240000-710000	Öffentliche Abgaben	2225	3225	24	1.900,00	1.900,00	2.470,13	1.900,00	1.900,00	2.470,13
1/240000-728000	Essenbeiträge	2225	3225	24	28.000,00	19.000,00	24.471,77	28.000,00	19.000,00	26.072,17
1/240000-728100	Spiel- u. Beschäftigungsmaterial	2225	3225	24	8.000,00	6.000,00	6.234,02	8.000,00	6.000,00	6.234,02
1/240000-728200	Sonstige Ausgaben	2225	3225	24	7.500,00	7.500,00	9.202,90	7.500,00	7.500,00	9.202,90
<b>SU 22 / 32</b>	<b>Summe Aufwendungen / Auszahlungen operative Gebarung</b>				<b>481.100,00</b>	<b>333.200,00</b>	<b>323.229,99</b>	<b>434.400,00</b>	<b>298.400,00</b>	<b>282.577,46</b>
<b>SA 0 / SA 1</b>	<b>(0) Nettoergebnis (21 - 22) / (1) Geldfluss operative Gebarung (31 - 32)</b>				<b>-245.200,00</b>	<b>-226.000,00</b>	<b>-245.331,62</b>	<b>-198.500,00</b>	<b>-191.200,00</b>	<b>-206.377,11</b>
<b>SA01</b>	<b>Saldo (01) Haushaltsrücklagen (230 - 240)</b>				<b>0,00</b>	<b>0,00</b>	<b>0,00</b>	<b>0,00</b>	<b>0,00</b>	<b>0,00</b>
<b>SA00</b>	<b>Saldo (00) Nettoergebnis nach Haushaltsrücklagen (Saldo 0 + Saldo 01)</b>				<b>-245.200,00</b>	<b>-226.000,00</b>	<b>-245.331,62</b>			
<b>Investive Gebarung</b>										
6/240000+301000	Kapitaltransfers von Ländern, Landesfonds und Landeskammern		3331	1				250.000,00		
<b>SU 33</b>	<b>Summe Einzahlungen investive Gebarung</b>							<b>250.000,00</b>	<b>0,00</b>	<b>0,00</b>
5/240000-010000	Gebäude und Bauten		3413	1				1.620.000,00	460.000,00	
1/240000-042000	Ausstattung		3415	2 41				3.000,00	3.000,00	4.005,52
5/240000-042000	Ausstattung		3415	1				124.000,00	100.000,00	
<b>SU 34</b>	<b>Summe Auszahlungen investive Gebarung</b>							<b>1.747.000,00</b>	<b>563.000,00</b>	<b>4.005,52</b>
<b>SA2</b>	<b>Saldo (2) Geldfluss aus der Investiven Gebarung (33 - 34)</b>							<b>-1.497.000,00</b>	<b>-563.000,00</b>	<b>-4.005,52</b>
<b>SA3</b>	<b>Saldo (3) Nettofinanzierungssaldo (Saldo 1 + Saldo 2)</b>							<b>-1.695.500,00</b>	<b>-754.200,00</b>	<b>-210.382,63</b>
<b>Finanzierungstätigkeit</b>										
6/240000+346000	Investitionsdarlehen von Finanzunternehmen		3514	1				1.470.000,00	560.000,00	
<b>SU 35</b>	<b>Summe Einzahlungen aus der Finanzierungstätigkeit</b>							<b>1.470.000,00</b>	<b>560.000,00</b>	<b>0,00</b>
1/240000-346200	Darlehenstilgung Darl. 4/18 u. 12/1		3614	65				28.400,00	28.100,00	27.551,53
<b>SU 36</b>	<b>Summe Auszahlungen aus der Finanzierungstätigkeit</b>							<b>28.400,00</b>	<b>28.100,00</b>	<b>27.551,53</b>
<b>SA4</b>	<b>Saldo (4) Geldfluss aus der Finanzierungstätigkeit (35 - 36)</b>							<b>1.441.600,00</b>	<b>531.900,00</b>	<b>-27.551,53</b>
<b>SA5</b>	<b>Saldo (5) Geldfluss aus der voranschlagswirksamen Gebarung (Saldo 3 + Saldo 4)</b>							<b>-253.900,00</b>	<b>-222.300,00</b>	<b>-237.934,16</b>
<b>25 Außerschulische Jugendberufshilfe</b>										
<b>259 Sonstige Einrichtungen und Maßnahmen</b>										
<b>259000 Außerschulische Jugendberufshilfe</b>										
<b>Operative Gebarung</b>										
<b>SU 21 / 31</b>	<b>Summe Erträge / Einzahlungen operative Gebarung</b>				<b>0,00</b>	<b>0,00</b>	<b>0,00</b>	<b>0,00</b>	<b>0,00</b>	<b>0,00</b>

		MVAG VC QU			Ergebnisvoranschlag			Finanzierungsvoranschlag		
		EH	FH		VA 2025	VA 2024	RA 2023	VA 2025	VA 2024	RA 2023
1/259000-728000	Entgelte für sonstige Leistungen, Jugendwaggon	2225	3225	24	2.000,00	2.000,00	1.978,66	2.000,00	2.000,00	1.978,66
<b>SU 22 / 32</b>	<b>Summe Aufwendungen / Auszahlungen operative Gebarung</b>				<b>2.000,00</b>	<b>2.000,00</b>	<b>1.978,66</b>	<b>2.000,00</b>	<b>2.000,00</b>	<b>1.978,66</b>
<b>SA 0 / SA 1</b>	<b>(0) Nettoergebnis (21 - 22) / (1) Geldfluss operative Gebarung (31 – 32)</b>				<b>-2.000,00</b>	<b>-2.000,00</b>	<b>-1.978,66</b>	<b>-2.000,00</b>	<b>-2.000,00</b>	<b>-1.978,66</b>
<b>SA01</b>	<b>Saldo (01) Haushaltsrücklagen (230 - 240)</b>				<b>0,00</b>	<b>0,00</b>	<b>0,00</b>	<b>0,00</b>	<b>0,00</b>	<b>0,00</b>
<b>SA00</b>	<b>Saldo (00) Nettoergebnis nach Haushaltsrücklagen (Saldo 0 + Saldo 01)</b>				<b>-2.000,00</b>	<b>-2.000,00</b>	<b>-1.978,66</b>			
<b>Investive Gebarung</b>										
<b>SU 33</b>	<b>Summe Einzahlungen investive Gebarung</b>							<b>0,00</b>	<b>0,00</b>	<b>0,00</b>
<b>SU 34</b>	<b>Summe Auszahlungen investive Gebarung</b>							<b>0,00</b>	<b>0,00</b>	<b>0,00</b>
<b>SA2</b>	<b>Saldo (2) Geldfluss aus der Investiven Gebarung (33 – 34)</b>							<b>0,00</b>	<b>0,00</b>	<b>0,00</b>
<b>SA3</b>	<b>Saldo (3) Nettofinanzierungssaldo (Saldo 1 + Saldo 2)</b>							<b>-2.000,00</b>	<b>-2.000,00</b>	<b>-1.978,66</b>
<b>Finanzierungstätigkeit</b>										
<b>SU 35</b>	<b>Summe Einzahlungen aus der Finanzierungstätigkeit</b>							<b>0,00</b>	<b>0,00</b>	<b>0,00</b>
<b>SU 36</b>	<b>Summe Auszahlungen aus der Finanzierungstätigkeit</b>							<b>0,00</b>	<b>0,00</b>	<b>0,00</b>
<b>SA4</b>	<b>Saldo (4) Geldfluss aus der Finanzierungstätigkeit (35 – 36)</b>							<b>0,00</b>	<b>0,00</b>	<b>0,00</b>
<b>SA5</b>	<b>Saldo (5) Geldfluss aus der voranschlagswirksamen Gebarung (Saldo 3 + Saldo 4)</b>							<b>-2.000,00</b>	<b>-2.000,00</b>	<b>-1.978,66</b>
<b>26</b>	<b>Sport und außerschulische Leibeserziehung</b>									
<b>262</b>	<b>Sportplätze</b>									
<b>262000</b>	<b>Sportplätze</b>									
<b>Operative Gebarung</b>										
<b>SU 21 / 31</b>	<b>Summe Erträge / Einzahlungen operative Gebarung</b>				<b>0,00</b>	<b>0,00</b>	<b>0,00</b>	<b>0,00</b>	<b>0,00</b>	<b>0,00</b>
1/262000-400000	Geringwertige Wirtschaftsgüter (GWG)	2221	3221	23			136,94			550,94
1/262000-600000	Energiebezüge	2222	3222	24	1.000,00	1.000,00	681,78	1.000,00	1.000,00	681,78
1/262000-613000	Instandhaltung von sonstigen Grundstückseinrichtungen	2224	3224	24	2.000,00	2.000,00	197,23	2.000,00	2.000,00	197,23
1/262000-631000	Telekommunikationsdienste, Internet Video	2222	3222	24	500,00		193,56	500,00		193,56
1/262000-680000	Planmäßige Abschreibung	2226			11.600,00	11.600,00	11.585,58			
<b>SU 22 / 32</b>	<b>Summe Aufwendungen / Auszahlungen operative Gebarung</b>				<b>15.100,00</b>	<b>14.600,00</b>	<b>12.795,09</b>	<b>3.500,00</b>	<b>3.000,00</b>	<b>1.623,51</b>
<b>SA 0 / SA 1</b>	<b>(0) Nettoergebnis (21 - 22) / (1) Geldfluss operative Gebarung (31 – 32)</b>				<b>-15.100,00</b>	<b>-14.600,00</b>	<b>-12.795,09</b>	<b>-3.500,00</b>	<b>-3.000,00</b>	<b>-1.623,51</b>
<b>SA01</b>	<b>Saldo (01) Haushaltsrücklagen (230 - 240)</b>				<b>0,00</b>	<b>0,00</b>	<b>0,00</b>	<b>0,00</b>	<b>0,00</b>	<b>0,00</b>
<b>SA00</b>	<b>Saldo (00) Nettoergebnis nach Haushaltsrücklagen (Saldo 0 + Saldo 01)</b>				<b>-15.100,00</b>	<b>-14.600,00</b>	<b>-12.795,09</b>			
<b>Investive Gebarung</b>										
<b>SU 33</b>	<b>Summe Einzahlungen investive Gebarung</b>							<b>0,00</b>	<b>0,00</b>	<b>0,00</b>
1/262000-042000	Amts-, Betriebs- und Geschäftsausstattung		3415	2 41						3.670,32
<b>SU 34</b>	<b>Summe Auszahlungen investive Gebarung</b>							<b>0,00</b>	<b>0,00</b>	<b>3.670,32</b>

	MVAG	VC QU	Ergebnisvoranschlag			Finanzierungsvoranschlag						
			EH	FH	VA 2025	VA 2024	RA 2023	VA 2025	VA 2024	RA 2023		
SA2			Saldo (2) Geldfluss aus der Investiven Gebarung (33 – 34)						0,00	0,00	-3.670,32	
SA3			Saldo (3) Nettofinanzierungssaldo (Saldo 1 + Saldo 2)						-3.500,00	-3.000,00	-5.293,83	
<b>Finanzierungstätigkeit</b>												
SU 35			Summe Einzahlungen aus der Finanzierungstätigkeit						0,00	0,00	0,00	
SU 36			Summe Auszahlungen aus der Finanzierungstätigkeit						0,00	0,00	0,00	
SA4			Saldo (4) Geldfluss aus der Finanzierungstätigkeit (35 – 36)						0,00	0,00	0,00	
SA5			Saldo (5) Geldfluss aus der voranschlagswirksamen Gebarung (Saldo 3 + Saldo 4)						-3.500,00	-3.000,00	-5.293,83	
269			Sonstige Einrichtungen und Maßnahmen									
269000			Sport u. außerschul. Leibeserziehung									
<b>Operative Gebarung</b>												
SU 21 / 31			Summe Erträge / Einzahlungen operative Gebarung			0,00	0,00	0,00	0,00	0,00	0,00	
1/269000-757000			Zuwendungen, Zuschüsse und Beiträge	2234	3234	27	1.000,00	1.000,00	770,00	1.000,00	1.000,00	770,00
SU 22 / 32			Summe Aufwendungen / Auszahlungen operative Gebarung			1.000,00	1.000,00	770,00	1.000,00	1.000,00	770,00	
SA 0 / SA 1			(0) Nettoergebnis (21 - 22) / (1) Geldfluss operative Gebarung (31 – 32)			-1.000,00	-1.000,00	-770,00	-1.000,00	-1.000,00	-770,00	
SA01			Saldo (01) Haushaltsrücklagen (230 - 240)			0,00	0,00	0,00	0,00	0,00	0,00	
SA00			Saldo (00) Nettoergebnis nach Haushaltsrücklagen (Saldo 0 + Saldo 01)			-1.000,00	-1.000,00	-770,00				
<b>Investive Gebarung</b>												
SU 33			Summe Einzahlungen investive Gebarung						0,00	0,00	0,00	
SU 34			Summe Auszahlungen investive Gebarung						0,00	0,00	0,00	
SA2			Saldo (2) Geldfluss aus der Investiven Gebarung (33 – 34)						0,00	0,00	0,00	
SA3			Saldo (3) Nettofinanzierungssaldo (Saldo 1 + Saldo 2)						-1.000,00	-1.000,00	-770,00	
<b>Finanzierungstätigkeit</b>												
SU 35			Summe Einzahlungen aus der Finanzierungstätigkeit						0,00	0,00	0,00	
SU 36			Summe Auszahlungen aus der Finanzierungstätigkeit						0,00	0,00	0,00	
SA4			Saldo (4) Geldfluss aus der Finanzierungstätigkeit (35 – 36)						0,00	0,00	0,00	
SA5			Saldo (5) Geldfluss aus der voranschlagswirksamen Gebarung (Saldo 3 + Saldo 4)						-1.000,00	-1.000,00	-770,00	
28			<b>Forschung und Wissenschaft</b>									
282			Studienbeihilfen									
282000			Unterricht									
<b>Operative Gebarung</b>												
SU 21 / 31			Summe Erträge / Einzahlungen operative Gebarung			0,00	0,00	0,00	0,00	0,00	0,00	
1/282000-768000			Studienbeihilfen	2234	3234	27	2.000,00	2.000,00		2.000,00	2.000,00	
SU 22 / 32			Summe Aufwendungen / Auszahlungen operative Gebarung			2.000,00	2.000,00	0,00	2.000,00	2.000,00	0,00	
SA 0 / SA 1			(0) Nettoergebnis (21 - 22) / (1) Geldfluss operative Gebarung (31 – 32)			-2.000,00	-2.000,00	0,00	-2.000,00	-2.000,00	0,00	
SA01			Saldo (01) Haushaltsrücklagen (230 - 240)			0,00	0,00	0,00	0,00	0,00	0,00	

		MVAG VC QU		Ergebnisvoranschlag			Finanzierungsvoranschlag		
		EH	FH	VA 2025	VA 2024	RA 2023	VA 2025	VA 2024	RA 2023
<b>SA00</b>	<b>Saldo (00) Nettoergebnis nach Haushaltsrücklagen (Saldo 0 + Saldo 01)</b>			<b>-2.000,00</b>	<b>-2.000,00</b>	<b>0,00</b>			
<b>Investive Gebarung</b>									
<b>SU 33</b>	<b>Summe Einzahlungen investive Gebarung</b>						<b>0,00</b>	<b>0,00</b>	<b>0,00</b>
<b>SU 34</b>	<b>Summe Auszahlungen investive Gebarung</b>						<b>0,00</b>	<b>0,00</b>	<b>0,00</b>
<b>SA2</b>	<b>Saldo (2) Geldfluss aus der Investiven Gebarung (33 – 34)</b>						<b>0,00</b>	<b>0,00</b>	<b>0,00</b>
<b>SA3</b>	<b>Saldo (3) Nettofinanzierungssaldo (Saldo 1 + Saldo 2)</b>						<b>-2.000,00</b>	<b>-2.000,00</b>	<b>0,00</b>
<b>Finanzierungstätigkeit</b>									
<b>SU 35</b>	<b>Summe Einzahlungen aus der Finanzierungstätigkeit</b>						<b>0,00</b>	<b>0,00</b>	<b>0,00</b>
<b>SU 36</b>	<b>Summe Auszahlungen aus der Finanzierungstätigkeit</b>						<b>0,00</b>	<b>0,00</b>	<b>0,00</b>
<b>SA4</b>	<b>Saldo (4) Geldfluss aus der Finanzierungstätigkeit (35 – 36)</b>						<b>0,00</b>	<b>0,00</b>	<b>0,00</b>
<b>SA5</b>	<b>Saldo (5) Geldfluss aus der voranschlagswirksamen Gebarung (Saldo 3 + Saldo 4)</b>						<b>-2.000,00</b>	<b>-2.000,00</b>	<b>0,00</b>

		MVAG VC QU			Ergebnisvoranschlag			Finanzierungsvoranschlag		
		EH	FH		VA 2025	VA 2024	RA 2023	VA 2025	VA 2024	RA 2023
<b>3 Kunst, Kultur und Kultus</b>										
<b>32</b>	<b>Musik und darstellende Kunst</b>									
<b>320</b>	<b>Ausbildung in Musik und darstellender Kunst</b>									
<b>320000</b>	<b>Musikschule</b>									
<b>Operative Gebarung</b>										
<b>SU 21 / 31</b>	<b>Summe Erträge / Einzahlungen operative Gebarung</b>				<b>0,00</b>	<b>0,00</b>	<b>0,00</b>	<b>0,00</b>	<b>0,00</b>	<b>0,00</b>
1/320000-752000	Beiträge an Verbände	2231	3231	26	50.000,00	33.600,00	29.504,40	50.000,00	33.600,00	29.504,40
<b>SU 22 / 32</b>	<b>Summe Aufwendungen / Auszahlungen operative Gebarung</b>				<b>50.000,00</b>	<b>33.600,00</b>	<b>29.504,40</b>	<b>50.000,00</b>	<b>33.600,00</b>	<b>29.504,40</b>
<b>SA 0 / SA 1</b>	<b>(0) Nettoergebnis (21 - 22) / (1) Geldfluss operative Gebarung (31 - 32)</b>				<b>-50.000,00</b>	<b>-33.600,00</b>	<b>-29.504,40</b>	<b>-50.000,00</b>	<b>-33.600,00</b>	<b>-29.504,40</b>
<b>SA01</b>	<b>Saldo (01) Haushaltsrücklagen (230 - 240)</b>				<b>0,00</b>	<b>0,00</b>	<b>0,00</b>	<b>0,00</b>	<b>0,00</b>	<b>0,00</b>
<b>SA00</b>	<b>Saldo (00) Nettoergebnis nach Haushaltsrücklagen (Saldo 0 + Saldo 01)</b>				<b>-50.000,00</b>	<b>-33.600,00</b>	<b>-29.504,40</b>			
<b>Investive Gebarung</b>										
<b>SU 33</b>	<b>Summe Einzahlungen investive Gebarung</b>							<b>0,00</b>	<b>0,00</b>	<b>0,00</b>
<b>SU 34</b>	<b>Summe Auszahlungen investive Gebarung</b>							<b>0,00</b>	<b>0,00</b>	<b>0,00</b>
<b>SA2</b>	<b>Saldo (2) Geldfluss aus der Investiven Gebarung (33 - 34)</b>							<b>0,00</b>	<b>0,00</b>	<b>0,00</b>
<b>SA3</b>	<b>Saldo (3) Nettofinanzierungssaldo (Saldo 1 + Saldo 2)</b>							<b>-50.000,00</b>	<b>-33.600,00</b>	<b>-29.504,40</b>
<b>Finanzierungstätigkeit</b>										
<b>SU 35</b>	<b>Summe Einzahlungen aus der Finanzierungstätigkeit</b>							<b>0,00</b>	<b>0,00</b>	<b>0,00</b>
<b>SU 36</b>	<b>Summe Auszahlungen aus der Finanzierungstätigkeit</b>							<b>0,00</b>	<b>0,00</b>	<b>0,00</b>
<b>SA4</b>	<b>Saldo (4) Geldfluss aus der Finanzierungstätigkeit (35 - 36)</b>							<b>0,00</b>	<b>0,00</b>	<b>0,00</b>
<b>SA5</b>	<b>Saldo (5) Geldfluss aus der voranschlagswirksamen Gebarung (Saldo 3 + Saldo 4)</b>							<b>-50.000,00</b>	<b>-33.600,00</b>	<b>-29.504,40</b>
<b>36</b>	<b>Heimatpflege</b>									
<b>361</b>	<b>Nichtwissenschaftliche Archive</b>									
<b>361000</b>	<b>Nichtwissenschaftl. Archive</b>									
<b>Operative Gebarung</b>										
2/361000+827000	Kostenersätze	2116	3116	18	100,00	100,00		100,00	100,00	
2/361000+829000	Sonstige Einnahmen	2116	3116	18	300,00	300,00	50,00	300,00	300,00	50,00
<b>SU 21 / 31</b>	<b>Summe Erträge / Einzahlungen operative Gebarung</b>				<b>400,00</b>	<b>400,00</b>	<b>50,00</b>	<b>400,00</b>	<b>400,00</b>	<b>50,00</b>
<b>SU 22 / 32</b>	<b>Summe Aufwendungen / Auszahlungen operative Gebarung</b>				<b>0,00</b>	<b>0,00</b>	<b>0,00</b>	<b>0,00</b>	<b>0,00</b>	<b>0,00</b>
<b>SA 0 / SA 1</b>	<b>(0) Nettoergebnis (21 - 22) / (1) Geldfluss operative Gebarung (31 - 32)</b>				<b>400,00</b>	<b>400,00</b>	<b>50,00</b>	<b>400,00</b>	<b>400,00</b>	<b>50,00</b>
<b>SA01</b>	<b>Saldo (01) Haushaltsrücklagen (230 - 240)</b>				<b>0,00</b>	<b>0,00</b>	<b>0,00</b>	<b>0,00</b>	<b>0,00</b>	<b>0,00</b>
<b>SA00</b>	<b>Saldo (00) Nettoergebnis nach Haushaltsrücklagen (Saldo 0 + Saldo 01)</b>				<b>400,00</b>	<b>400,00</b>	<b>50,00</b>			
<b>Investive Gebarung</b>										
<b>SU 33</b>	<b>Summe Einzahlungen investive Gebarung</b>							<b>0,00</b>	<b>0,00</b>	<b>0,00</b>

		MVAG VC QU		Ergebnisvoranschlag			Finanzierungsvoranschlag		
		EH	FH	VA 2025	VA 2024	RA 2023	VA 2025	VA 2024	RA 2023
<b>SU 34</b>	<b>Summe Auszahlungen investive Gebarung</b>						<b>0,00</b>	<b>0,00</b>	<b>0,00</b>
<b>SA2</b>	<b>Saldo (2) Geldfluss aus der Investiven Gebarung (33 – 34)</b>						<b>0,00</b>	<b>0,00</b>	<b>0,00</b>
<b>SA3</b>	<b>Saldo (3) Nettofinanzierungssaldo (Saldo 1 + Saldo 2)</b>						<b>400,00</b>	<b>400,00</b>	<b>50,00</b>
<b>Finanzierungstätigkeit</b>									
<b>SU 35</b>	<b>Summe Einzahlungen aus der Finanzierungstätigkeit</b>						<b>0,00</b>	<b>0,00</b>	<b>0,00</b>
<b>SU 36</b>	<b>Summe Auszahlungen aus der Finanzierungstätigkeit</b>						<b>0,00</b>	<b>0,00</b>	<b>0,00</b>
<b>SA4</b>	<b>Saldo (4) Geldfluss aus der Finanzierungstätigkeit (35 – 36)</b>						<b>0,00</b>	<b>0,00</b>	<b>0,00</b>
<b>SA5</b>	<b>Saldo (5) Geldfluss aus der voranschlagswirksamen Gebarung (Saldo 3 + Saldo 4)</b>						<b>400,00</b>	<b>400,00</b>	<b>50,00</b>
<b>363</b>	<b>Altstadterhaltung und Ortsbildpflege</b>								
<b>363000</b>	<b>Ortsbildpflege</b>								
<b>Operative Gebarung</b>									
2/363000+861000	Transfers von Ländern, Landesfonds und Landeskammern	2121	3121		25.000,00			25.000,00	
<b>SU 21 / 31</b>	<b>Summe Erträge / Einzahlungen operative Gebarung</b>			<b>0,00</b>	<b>25.000,00</b>	<b>0,00</b>	<b>0,00</b>	<b>25.000,00</b>	<b>0,00</b>
1/363000-615000	Instandhaltung von Kulturgütern	2224	3224	1.000,00	1.000,00		1.000,00	1.000,00	
1/363000-680000	Planmäßige Abschreibung	2226		300,00	400,00	737,09			
1/363000-728000	Entgelte für sonst. Leistungen	2225	3225	24	2.500,00	2.738,07	2.500,00	2.500,00	2.618,07
<b>SU 22 / 32</b>	<b>Summe Aufwendungen / Auszahlungen operative Gebarung</b>			<b>3.800,00</b>	<b>3.900,00</b>	<b>3.475,16</b>	<b>3.500,00</b>	<b>3.500,00</b>	<b>2.618,07</b>
<b>SA 0 / SA 1</b>	<b>(0) Nettoergebnis (21 - 22) / (1) Geldfluss operative Gebarung (31 – 32)</b>			<b>-3.800,00</b>	<b>21.100,00</b>	<b>-3.475,16</b>	<b>-3.500,00</b>	<b>21.500,00</b>	<b>-2.618,07</b>
<b>SA01</b>	<b>Saldo (01) Haushaltsrücklagen (230 - 240)</b>			<b>0,00</b>	<b>0,00</b>	<b>0,00</b>	<b>0,00</b>	<b>0,00</b>	<b>0,00</b>
<b>SA00</b>	<b>Saldo (00) Nettoergebnis nach Haushaltsrücklagen (Saldo 0 + Saldo 01)</b>			<b>-3.800,00</b>	<b>21.100,00</b>	<b>-3.475,16</b>			
<b>Investive Gebarung</b>									
<b>SU 33</b>	<b>Summe Einzahlungen investive Gebarung</b>						<b>0,00</b>	<b>0,00</b>	<b>0,00</b>
1/363000-005000	Dorferneuerung Beleuchtung Kirche und Trinkbrunnen		3412	2				30.000,00	
<b>SU 34</b>	<b>Summe Auszahlungen investive Gebarung</b>						<b>0,00</b>	<b>30.000,00</b>	<b>0,00</b>
<b>SA2</b>	<b>Saldo (2) Geldfluss aus der Investiven Gebarung (33 – 34)</b>						<b>0,00</b>	<b>-30.000,00</b>	<b>0,00</b>
<b>SA3</b>	<b>Saldo (3) Nettofinanzierungssaldo (Saldo 1 + Saldo 2)</b>						<b>-3.500,00</b>	<b>-8.500,00</b>	<b>-2.618,07</b>
<b>Finanzierungstätigkeit</b>									
<b>SU 35</b>	<b>Summe Einzahlungen aus der Finanzierungstätigkeit</b>						<b>0,00</b>	<b>0,00</b>	<b>0,00</b>
<b>SU 36</b>	<b>Summe Auszahlungen aus der Finanzierungstätigkeit</b>						<b>0,00</b>	<b>0,00</b>	<b>0,00</b>
<b>SA4</b>	<b>Saldo (4) Geldfluss aus der Finanzierungstätigkeit (35 – 36)</b>						<b>0,00</b>	<b>0,00</b>	<b>0,00</b>
<b>SA5</b>	<b>Saldo (5) Geldfluss aus der voranschlagswirksamen Gebarung (Saldo 3 + Saldo 4)</b>						<b>-3.500,00</b>	<b>-8.500,00</b>	<b>-2.618,07</b>

		MVAG VC QU			Ergebnisvoranschlag			Finanzierungsvoranschlag		
		EH	FH		VA 2025	VA 2024	RA 2023	VA 2025	VA 2024	RA 2023
<b>369</b>	<b>Sonstige Einrichtungen und Maßnahmen</b>									
<b>369000</b>	<b>Brauchtumpflege</b>									
<b>Operative Gebarung</b>										
<b>SU 21 / 31</b>	<b>Summe Erträge / Einzahlungen operative Gebarung</b>				<b>0,00</b>	<b>0,00</b>	<b>0,00</b>	<b>0,00</b>	<b>0,00</b>	<b>0,00</b>
1/369000-400000	Wirtschaftsgüter	2221	3221	23	500,00	500,00		500,00	500,00	
1/369000-728000	Sonstige Ausgaben	2225	3225	24	4.500,00	4.500,00	2.276,60	4.500,00	4.500,00	2.276,60
<b>SU 22 / 32</b>	<b>Summe Aufwendungen / Auszahlungen operative Gebarung</b>				<b>5.000,00</b>	<b>5.000,00</b>	<b>2.276,60</b>	<b>5.000,00</b>	<b>5.000,00</b>	<b>2.276,60</b>
<b>SA 0 / SA 1</b>	<b>(0) Nettoergebnis (21 - 22) / (1) Geldfluss operative Gebarung (31 - 32)</b>				<b>-5.000,00</b>	<b>-5.000,00</b>	<b>-2.276,60</b>	<b>-5.000,00</b>	<b>-5.000,00</b>	<b>-2.276,60</b>
<b>SA01</b>	<b>Saldo (01) Haushaltsrücklagen (230 - 240)</b>				<b>0,00</b>	<b>0,00</b>	<b>0,00</b>	<b>0,00</b>	<b>0,00</b>	<b>0,00</b>
<b>SA00</b>	<b>Saldo (00) Nettoergebnis nach Haushaltsrücklagen (Saldo 0 + Saldo 01)</b>				<b>-5.000,00</b>	<b>-5.000,00</b>	<b>-2.276,60</b>			
<b>Investive Gebarung</b>										
<b>SU 33</b>	<b>Summe Einzahlungen investive Gebarung</b>							<b>0,00</b>	<b>0,00</b>	<b>0,00</b>
<b>SU 34</b>	<b>Summe Auszahlungen investive Gebarung</b>							<b>0,00</b>	<b>0,00</b>	<b>0,00</b>
<b>SA2</b>	<b>Saldo (2) Geldfluss aus der Investiven Gebarung (33 - 34)</b>							<b>0,00</b>	<b>0,00</b>	<b>0,00</b>
<b>SA3</b>	<b>Saldo (3) Nettofinanzierungssaldo (Saldo 1 + Saldo 2)</b>							<b>-5.000,00</b>	<b>-5.000,00</b>	<b>-2.276,60</b>
<b>Finanzierungstätigkeit</b>										
<b>SU 35</b>	<b>Summe Einzahlungen aus der Finanzierungstätigkeit</b>							<b>0,00</b>	<b>0,00</b>	<b>0,00</b>
<b>SU 36</b>	<b>Summe Auszahlungen aus der Finanzierungstätigkeit</b>							<b>0,00</b>	<b>0,00</b>	<b>0,00</b>
<b>SA4</b>	<b>Saldo (4) Geldfluss aus der Finanzierungstätigkeit (35 - 36)</b>							<b>0,00</b>	<b>0,00</b>	<b>0,00</b>
<b>SA5</b>	<b>Saldo (5) Geldfluss aus der voranschlagswirksamen Gebarung (Saldo 3 + Saldo 4)</b>							<b>-5.000,00</b>	<b>-5.000,00</b>	<b>-2.276,60</b>
<b>38</b>	<b>Sonstige Kulturpflege</b>									
<b>380</b>	<b>Einrichtungen der Kulturpflege</b>									
<b>380000</b>	<b>Kulturpflege</b>									
<b>Operative Gebarung</b>										
2/380000+811000	Mieten und Betriebskostenersätze	2115	3115	14	10.000,00	5.000,00	10.221,12	10.000,00	5.000,00	10.221,12
2/380000+811100	Kursbeiträge	2115	3115	14		1.000,00			1.000,00	
2/380000+811110	Veranstaltung 1 (Kartenverkauf)	2115	3115	14	20.000,00	20.000,00	10.817,86	20.000,00	20.000,00	10.817,86
2/380000+811200	Veranstaltung 2 (Kartenverkauf)	2115	3115	14	1.000,00	1.000,00	2.380,60	1.000,00	1.000,00	2.380,60
2/380000+817000	Erträge aus der Auflösung von sonstigen Rückstellungen		2117				1.021,77			
2/380000+829000	Sonstige Einnahmen	2116	3116	18	7.000,00	5.000,00	7.636,36	7.000,00	5.000,00	7.636,36
<b>SU 21 / 31</b>	<b>Summe Erträge / Einzahlungen operative Gebarung</b>				<b>38.000,00</b>	<b>32.000,00</b>	<b>32.077,71</b>	<b>38.000,00</b>	<b>32.000,00</b>	<b>31.055,94</b>
1/380000-400000	GW Ausstattung	2221	3221	23	1.000,00	1.000,00	585,76	1.000,00	1.000,00	585,76
1/380000-451000	Beheizung	2221	3221	23	5.000,00	5.000,00	3.746,89	5.000,00	5.000,00	3.746,89
1/380000-454000	Reinigung	2221	3221	23	500,00	500,00	694,33	500,00	500,00	694,33

		MVAG		VC QU	Ergebnisvoranschlag			Finanzierungsvoranschlag		
		EH	FH		VA 2025	VA 2024	RA 2023	VA 2025	VA 2024	RA 2023
1/380000-510000	Geldbezüge der Vertragsbediensteten der Verwaltung	2211	3211	20	15.900,00	15.000,00	14.787,03	15.900,00	15.000,00	14.787,03
1/380000-511000	Geldbezüge der Vertragsbediensteten in handwerklicher Verwendung	2211	3211	20	26.600,00	26.700,00	25.571,40	26.600,00	26.700,00	25.571,40
1/380000-521000	Geldbezüge der ganzjährig beschäftigten Arbeiter	2211	3211	20		6.500,00	9.855,67		6.500,00	9.855,67
1/380000-580000	DGB zum Ausgleichsfonds	2212	3212	20	1.800,00	1.500,00	1.613,88	1.800,00	1.500,00	1.613,88
1/380000-582000	DGB - Sozialversicherung	2212	3212	20	10.700,00	9.800,00	10.404,00	10.700,00	9.800,00	10.404,00
1/380000-591000	Dotierung von Rückstellungen für Abfertigungen	2214			2.100,00	500,00	1.360,24			
1/380000-592000	Dotierung von Rückstellungen für Jubiläumszuwendungen	2214			2.200,00	800,00	561,28			
1/380000-600000	Strom	2222	3222	24	3.000,00	3.000,00	2.895,85	3.000,00	3.000,00	2.895,85
1/380000-614000	Instandhaltung	2224	3224	24	5.000,00	5.000,00	1.874,32	5.000,00	5.000,00	1.349,52
1/380000-670000	Versicherungen	2222	3222	24	700,00	500,00	491,73	700,00	500,00	491,73
1/380000-680000	Planmäßige Abschreibung	2226			9.100,00	7.700,00	7.928,26			
1/380000-700000	Miete u. Betriebskosten	2223	3223	24	22.800,00	22.800,00	19.143,48	22.800,00	22.800,00	19.143,48
1/380000-710000	Öffentliche Abgaben	2225	3225	24	1.000,00	1.000,00	1.106,26	1.000,00	1.000,00	1.106,26
1/380000-728000	div. Reinigung (Halle, Tischwäsche....)	2225	3225	24	500,00	500,00	4,97	500,00	500,00	4,97
1/380000-728100	Veranstaltung 1	2225	3225	24	20.000,00	20.000,00	17.054,12	20.000,00	20.000,00	17.054,12
1/380000-728110	Sonstige Ausgaben, Reinigung	2225	3225	24	10.800,00	8.500,00	863,54	10.800,00	8.500,00	863,54
1/380000-728200	Veranstaltung 2	2225	3225	24	1.000,00	1.000,00	3.203,98	1.000,00	1.000,00	3.203,98
1/380000-729000	Sonstige Ausgaben	2225	3225	24	100,00	100,00		100,00	100,00	
<b>SU 22 / 32</b>	<b>Summe Aufwendungen / Auszahlungen operative Gebarung</b>				<b>139.800,00</b>	<b>137.400,00</b>	<b>123.746,99</b>	<b>126.400,00</b>	<b>128.400,00</b>	<b>113.372,41</b>
<b>SA 0 / SA 1</b>	<b>(0) Nettoergebnis (21 - 22) / (1) Geldfluss operative Gebarung (31 – 32)</b>				<b>-101.800,00</b>	<b>-105.400,00</b>	<b>-91.669,28</b>	<b>-88.400,00</b>	<b>-96.400,00</b>	<b>-82.316,47</b>
<b>SA01</b>	<b>Saldo (01) Haushaltsrücklagen (230 - 240)</b>				<b>0,00</b>	<b>0,00</b>	<b>0,00</b>	<b>0,00</b>	<b>0,00</b>	<b>0,00</b>
<b>SA00</b>	<b>Saldo (00) Nettoergebnis nach Haushaltsrücklagen (Saldo 0 + Saldo 01)</b>				<b>-101.800,00</b>	<b>-105.400,00</b>	<b>-91.669,28</b>			
<b>Investive Gebarung</b>										
<b>SU 33</b>	<b>Summe Einzahlungen investive Gebarung</b>							<b>0,00</b>	<b>0,00</b>	<b>0,00</b>
1/380000-042000	Ausstattung		3415	2 41				10.000,00	10.000,00	3.697,34
<b>SU 34</b>	<b>Summe Auszahlungen investive Gebarung</b>							<b>10.000,00</b>	<b>10.000,00</b>	<b>3.697,34</b>
<b>SA2</b>	<b>Saldo (2) Geldfluss aus der Investiven Gebarung (33 – 34)</b>							<b>-10.000,00</b>	<b>-10.000,00</b>	<b>-3.697,34</b>
<b>SA3</b>	<b>Saldo (3) Nettofinanzierungssaldo (Saldo 1 + Saldo 2)</b>							<b>-98.400,00</b>	<b>-106.400,00</b>	<b>-86.013,81</b>
<b>Finanzierungstätigkeit</b>										
<b>SU 35</b>	<b>Summe Einzahlungen aus der Finanzierungstätigkeit</b>							<b>0,00</b>	<b>0,00</b>	<b>0,00</b>
<b>SU 36</b>	<b>Summe Auszahlungen aus der Finanzierungstätigkeit</b>							<b>0,00</b>	<b>0,00</b>	<b>0,00</b>
<b>SA4</b>	<b>Saldo (4) Geldfluss aus der Finanzierungstätigkeit (35 – 36)</b>							<b>0,00</b>	<b>0,00</b>	<b>0,00</b>
<b>SA5</b>	<b>Saldo (5) Geldfluss aus der voranschlagswirksamen Gebarung (Saldo 3 + Saldo 4)</b>							<b>-98.400,00</b>	<b>-106.400,00</b>	<b>-86.013,81</b>

		MVAG VC QU			Ergebnisvoranschlag			Finanzierungsvoranschlag		
		EH	FH		VA 2025	VA 2024	RA 2023	VA 2025	VA 2024	RA 2023
<b>39</b>	<b>Kultus</b>									
<b>390</b>	<b>Kirchliche Angelegenheiten</b>									
<b>390000</b>	<b>Kirchliche Angelegenheiten</b>									
<b>Operative Gebarung</b>										
<b>SU 21 / 31</b>	<b>Summe Erträge / Einzahlungen operative Gebarung</b>				<b>0,00</b>	<b>0,00</b>	<b>0,00</b>	<b>0,00</b>	<b>0,00</b>	<b>0,00</b>
1/390000-728000	Sonstige Ausgaben	2225	3225	24	1.000,00	1.000,00		1.000,00	1.000,00	
1/390000-729000	Sonstige Ausgaben	2225	3225	24	100,00	100,00		100,00	100,00	
1/390000-757000	Transferzahlungen	2234	3234	27	6.500,00	6.500,00	6.180,00	6.500,00	6.500,00	6.180,00
<b>SU 22 / 32</b>	<b>Summe Aufwendungen / Auszahlungen operative Gebarung</b>				<b>7.600,00</b>	<b>7.600,00</b>	<b>6.180,00</b>	<b>7.600,00</b>	<b>7.600,00</b>	<b>6.180,00</b>
<b>SA 0 / SA 1</b>	<b>(0) Nettoergebnis (21 - 22) / (1) Geldfluss operative Gebarung (31 - 32)</b>				<b>-7.600,00</b>	<b>-7.600,00</b>	<b>-6.180,00</b>	<b>-7.600,00</b>	<b>-7.600,00</b>	<b>-6.180,00</b>
<b>SA01</b>	<b>Saldo (01) Haushaltsrücklagen (230 - 240)</b>				<b>0,00</b>	<b>0,00</b>	<b>0,00</b>	<b>0,00</b>	<b>0,00</b>	<b>0,00</b>
<b>SA00</b>	<b>Saldo (00) Nettoergebnis nach Haushaltsrücklagen (Saldo 0 + Saldo 01)</b>				<b>-7.600,00</b>	<b>-7.600,00</b>	<b>-6.180,00</b>			
<b>Investive Gebarung</b>										
<b>SU 33</b>	<b>Summe Einzahlungen investive Gebarung</b>							<b>0,00</b>	<b>0,00</b>	<b>0,00</b>
<b>SU 34</b>	<b>Summe Auszahlungen investive Gebarung</b>							<b>0,00</b>	<b>0,00</b>	<b>0,00</b>
<b>SA2</b>	<b>Saldo (2) Geldfluss aus der Investiven Gebarung (33 - 34)</b>							<b>0,00</b>	<b>0,00</b>	<b>0,00</b>
<b>SA3</b>	<b>Saldo (3) Nettofinanzierungssaldo (Saldo 1 + Saldo 2)</b>							<b>-7.600,00</b>	<b>-7.600,00</b>	<b>-6.180,00</b>
<b>Finanzierungstätigkeit</b>										
<b>SU 35</b>	<b>Summe Einzahlungen aus der Finanzierungstätigkeit</b>							<b>0,00</b>	<b>0,00</b>	<b>0,00</b>
<b>SU 36</b>	<b>Summe Auszahlungen aus der Finanzierungstätigkeit</b>							<b>0,00</b>	<b>0,00</b>	<b>0,00</b>
<b>SA4</b>	<b>Saldo (4) Geldfluss aus der Finanzierungstätigkeit (35 - 36)</b>							<b>0,00</b>	<b>0,00</b>	<b>0,00</b>
<b>SA5</b>	<b>Saldo (5) Geldfluss aus der voranschlagswirksamen Gebarung (Saldo 3 + Saldo 4)</b>							<b>-7.600,00</b>	<b>-7.600,00</b>	<b>-6.180,00</b>

		MVAG VC QU			Ergebnisvoranschlag			Finanzierungsvoranschlag		
		EH	FH		VA 2025	VA 2024	RA 2023	VA 2025	VA 2024	RA 2023
<b>4 Soziale Wohlfahrt und Wohnbauförderung</b>										
<b>41</b>	<b>Allgemeine öffentliche Wohlfahrt</b>									
<b>419</b>	<b>Sonstige Einrichtungen und Maßnahmen</b>									
<b>419000</b>	<b>Sozialhilfeumlage</b>									
<b>Operative Gebarung</b>										
<b>SU 21 / 31</b>	<b>Summe Erträge / Einzahlungen operative Gebarung</b>				<b>0,00</b>	<b>0,00</b>	<b>0,00</b>	<b>0,00</b>	<b>0,00</b>	<b>0,00</b>
1/419000-751000	Wohnsitzgemeindebeitrag	2231	3231	26	700,00	700,00		700,00	700,00	
1/419000-751100	Laufende Transfer zahlungen	2231	3231	26	309.000,00	285.000,00	254.171,72	309.000,00	285.000,00	254.171,72
<b>SU 22 / 32</b>	<b>Summe Aufwendungen / Auszahlungen operative Gebarung</b>				<b>309.700,00</b>	<b>285.700,00</b>	<b>254.171,72</b>	<b>309.700,00</b>	<b>285.700,00</b>	<b>254.171,72</b>
<b>SA 0 / SA 1</b>	<b>(0) Nettoergebnis (21 - 22) / (1) Geldfluss operative Gebarung (31 - 32)</b>				<b>-309.700,00</b>	<b>-285.700,00</b>	<b>-254.171,72</b>	<b>-309.700,00</b>	<b>-285.700,00</b>	<b>-254.171,72</b>
<b>SA01</b>	<b>Saldo (01) Haushaltsrücklagen (230 - 240)</b>				<b>0,00</b>	<b>0,00</b>	<b>0,00</b>	<b>0,00</b>	<b>0,00</b>	<b>0,00</b>
<b>SA00</b>	<b>Saldo (00) Nettoergebnis nach Haushaltsrücklagen (Saldo 0 + Saldo 01)</b>				<b>-309.700,00</b>	<b>-285.700,00</b>	<b>-254.171,72</b>			
<b>Investive Gebarung</b>										
<b>SU 33</b>	<b>Summe Einzahlungen investive Gebarung</b>							<b>0,00</b>	<b>0,00</b>	<b>0,00</b>
<b>SU 34</b>	<b>Summe Auszahlungen investive Gebarung</b>							<b>0,00</b>	<b>0,00</b>	<b>0,00</b>
<b>SA2</b>	<b>Saldo (2) Geldfluss aus der Investiven Gebarung (33 - 34)</b>							<b>0,00</b>	<b>0,00</b>	<b>0,00</b>
<b>SA3</b>	<b>Saldo (3) Nettofinanzierungssaldo (Saldo 1 + Saldo 2)</b>							<b>-309.700,00</b>	<b>-285.700,00</b>	<b>-254.171,72</b>
<b>Finanzierungstätigkeit</b>										
<b>SU 35</b>	<b>Summe Einzahlungen aus der Finanzierungstätigkeit</b>							<b>0,00</b>	<b>0,00</b>	<b>0,00</b>
<b>SU 36</b>	<b>Summe Auszahlungen aus der Finanzierungstätigkeit</b>							<b>0,00</b>	<b>0,00</b>	<b>0,00</b>
<b>SA4</b>	<b>Saldo (4) Geldfluss aus der Finanzierungstätigkeit (35 - 36)</b>							<b>0,00</b>	<b>0,00</b>	<b>0,00</b>
<b>SA5</b>	<b>Saldo (5) Geldfluss aus der voranschlagswirksamen Gebarung (Saldo 3 + Saldo 4)</b>							<b>-309.700,00</b>	<b>-285.700,00</b>	<b>-254.171,72</b>
<b>42</b>	<b>Freie Wohlfahrt</b>									
<b>423</b>	<b>Essen auf Rädern</b>									
<b>423000</b>	<b>Essen auf Rädern</b>									
<b>Operative Gebarung</b>										
2/423000+816000	Essen auf Rädern	2114	3114	13	35.000,00	30.000,00	30.262,96	35.000,00	30.000,00	30.134,10
2/423000+816100	Mittagstisch	2114	3114	13		2.500,00	1.859,08		2.500,00	1.818,62
2/423000+817000	Erträge aus der Auflösung von sonstigen Rückstellungen	2117			1.600,00					
2/423000+861000	Sonst. Zuschüsse des Landes	2121	3121	15	2.500,00	2.500,00	2.067,93	2.500,00	2.500,00	2.067,93
<b>SU 21 / 31</b>	<b>Summe Erträge / Einzahlungen operative Gebarung</b>				<b>39.100,00</b>	<b>35.000,00</b>	<b>34.189,97</b>	<b>37.500,00</b>	<b>35.000,00</b>	<b>34.020,65</b>
1/423000-510000	Geldbezüge der Vertragsbediensteten der Verwaltung	2211	3211	20	2.700,00	2.500,00	2.464,58	2.700,00	2.500,00	2.464,58

		MVAG		VC QU	Ergebnisvoranschlag			Finanzierungsvoranschlag		
		EH	FH		VA 2025	VA 2024	RA 2023	VA 2025	VA 2024	RA 2023
1/423000-511000	Geldbezüge der Vertragsbediensteten in handwerklicher Verwendung	2211	3211	20		6.200,00	5.901,07		6.200,00	5.901,07
1/423000-521000	Geldbezüge der ganzjährig beschäftigten Arbeiter	2211	3211	20		3.600,00	3.398,57		3.600,00	3.398,57
1/423000-580000	Dienstgeberbeiträge zum Ausgleichsfonds für Familienbeihilfen	2212	3212	20	200,00	400,00	378,77	200,00	400,00	378,77
1/423000-582000	Sonstige Dienstgeberbeiträge zur sozialen Sicherheit	2212	3212	20	1.000,00	2.500,00	2.445,17	1.000,00	2.500,00	2.445,17
1/423000-591000	Dotierung von Rückstellungen für Abfertigungen		2214			200,00	1.433,57			
1/423000-592000	Dotierung von Rückstellungen für Jubiläumszuwendungen		2214			200,00	939,12			
1/423000-728000	Beiträge	2225	3225	24	35.000,00	30.000,00	29.585,82	35.000,00	30.000,00	30.044,00
1/423000-728100	Mittagstisch	2225	3225	24		2.500,00	1.859,08		2.500,00	1.859,08
1/423000-729100	Mittagstisch	2225	3225	24		100,00			100,00	
<b>SU 22 / 32</b>	<b>Summe Aufwendungen / Auszahlungen operative Gebarung</b>				<b>38.900,00</b>	<b>48.200,00</b>	<b>48.405,75</b>	<b>38.900,00</b>	<b>47.800,00</b>	<b>46.491,24</b>
<b>SA 0 / SA 1</b>	<b>(0) Nettoergebnis (21 - 22) / (1) Geldfluss operative Gebarung (31 - 32)</b>				<b>200,00</b>	<b>-13.200,00</b>	<b>-14.215,78</b>	<b>-1.400,00</b>	<b>-12.800,00</b>	<b>-12.470,59</b>
<b>SA01</b>	<b>Saldo (01) Haushaltsrücklagen (230 - 240)</b>				<b>0,00</b>	<b>0,00</b>	<b>0,00</b>	<b>0,00</b>	<b>0,00</b>	<b>0,00</b>
<b>SA00</b>	<b>Saldo (00) Nettoergebnis nach Haushaltsrücklagen (Saldo 0 + Saldo 01)</b>				<b>200,00</b>	<b>-13.200,00</b>	<b>-14.215,78</b>			
<b>Investive Gebarung</b>										
<b>SU 33</b>	<b>Summe Einzahlungen investive Gebarung</b>							<b>0,00</b>	<b>0,00</b>	<b>0,00</b>
<b>SU 34</b>	<b>Summe Auszahlungen investive Gebarung</b>							<b>0,00</b>	<b>0,00</b>	<b>0,00</b>
<b>SA2</b>	<b>Saldo (2) Geldfluss aus der Investiven Gebarung (33 - 34)</b>							<b>0,00</b>	<b>0,00</b>	<b>0,00</b>
<b>SA3</b>	<b>Saldo (3) Nettofinanzierungssaldo (Saldo 1 + Saldo 2)</b>							<b>-1.400,00</b>	<b>-12.800,00</b>	<b>-12.470,59</b>
<b>Finanzierungstätigkeit</b>										
<b>SU 35</b>	<b>Summe Einzahlungen aus der Finanzierungstätigkeit</b>							<b>0,00</b>	<b>0,00</b>	<b>0,00</b>
<b>SU 36</b>	<b>Summe Auszahlungen aus der Finanzierungstätigkeit</b>							<b>0,00</b>	<b>0,00</b>	<b>0,00</b>
<b>SA4</b>	<b>Saldo (4) Geldfluss aus der Finanzierungstätigkeit (35 - 36)</b>							<b>0,00</b>	<b>0,00</b>	<b>0,00</b>
<b>SA5</b>	<b>Saldo (5) Geldfluss aus der voranschlagswirksamen Gebarung (Saldo 3 + Saldo 4)</b>							<b>-1.400,00</b>	<b>-12.800,00</b>	<b>-12.470,59</b>
<b>429</b>	<b>Sonstige Einrichtungen und Maßnahmen</b>									
<b>429000</b>	<b>Freie Wohlfahrt</b>									
<b>Operative Gebarung</b>										
2/429000+816000	Kostenbeiträge	2114	3114	13	5.000,00	5.000,00	4.448,38	5.000,00	5.000,00	4.448,38
<b>SU 21 / 31</b>	<b>Summe Erträge / Einzahlungen operative Gebarung</b>				<b>5.000,00</b>	<b>5.000,00</b>	<b>4.448,38</b>	<b>5.000,00</b>	<b>5.000,00</b>	<b>4.448,38</b>
1/429000-700000	Miete-u. Pachtaufwand 9er-Haus	2223	3223	24	2.800,00	2.800,00	310,00	2.800,00	2.800,00	310,00
1/429000-728000	Entgelte f. sonst. Leistungen 9er-Haus	2225	3225	24	1.000,00	1.000,00	256,10	1.000,00	1.000,00	256,10
1/429000-728100	Sonstige Ausgaben, VOR, Postshuttle usw.	2225	3225	24	23.000,00	20.000,00	23.902,78	23.000,00	20.000,00	23.400,04

		MVAG VC QU			Ergebnisvoranschlag			Finanzierungsvoranschlag		
		EH	FH		VA 2025	VA 2024	RA 2023	VA 2025	VA 2024	RA 2023
1/429000-768000	Zuwendungen	2234	3234	27	20.000,00	20.000,00	17.802,55	20.000,00	20.000,00	17.802,55
<b>SU 22 / 32</b>	<b>Summe Aufwendungen / Auszahlungen operative Gebarung</b>				<b>46.800,00</b>	<b>43.800,00</b>	<b>42.271,43</b>	<b>46.800,00</b>	<b>43.800,00</b>	<b>41.768,69</b>
<b>SA 0 / SA 1</b>	<b>(0) Nettoergebnis (21 - 22) / (1) Geldfluss operative Gebarung (31 - 32)</b>				<b>-41.800,00</b>	<b>-38.800,00</b>	<b>-37.823,05</b>	<b>-41.800,00</b>	<b>-38.800,00</b>	<b>-37.320,31</b>
SA01	Saldo (01) Haushaltsrücklagen (230 - 240)				0,00	0,00	0,00	0,00	0,00	0,00
SA00	Saldo (00) Nettoergebnis nach Haushaltsrücklagen (Saldo 0 + Saldo 01)				-41.800,00	-38.800,00	-37.823,05			
<b>Investive Gebarung</b>										
SU 33	Summe Einzahlungen investive Gebarung							0,00	0,00	0,00
SU 34	Summe Auszahlungen investive Gebarung							0,00	0,00	0,00
SA2	Saldo (2) Geldfluss aus der Investiven Gebarung (33 - 34)							0,00	0,00	0,00
SA3	Saldo (3) Nettofinanzierungssaldo (Saldo 1 + Saldo 2)							-41.800,00	-38.800,00	-37.320,31
<b>Finanzierungstätigkeit</b>										
SU 35	Summe Einzahlungen aus der Finanzierungstätigkeit							0,00	0,00	0,00
SU 36	Summe Auszahlungen aus der Finanzierungstätigkeit							0,00	0,00	0,00
SA4	Saldo (4) Geldfluss aus der Finanzierungstätigkeit (35 - 36)							0,00	0,00	0,00
SA5	Saldo (5) Geldfluss aus der voranschlagswirksamen Gebarung (Saldo 3 + Saldo 4)							-41.800,00	-38.800,00	-37.320,31
<b>43 Jugendwohlfahrt</b>										
<b>439 Sonstige Einrichtungen und Maßnahmen</b>										
<b>439000 Jugendwohlfahrt</b>										
<b>Operative Gebarung</b>										
2/439000+829000	Sonstige Erträge Werbeeinschaltungen Ferienspiel	2116	3116	18			1.420,00			1.420,00
<b>SU 21 / 31</b>	<b>Summe Erträge / Einzahlungen operative Gebarung</b>				<b>0,00</b>	<b>0,00</b>	<b>1.420,00</b>	<b>0,00</b>	<b>0,00</b>	<b>1.420,00</b>
1/439000-700000	Miete-u. Pachtaufwand 9er-Haus	2223	3223	24	300,00	300,00		300,00	300,00	
1/439000-728000	Entgelte f. sonst. Leistungen, 9er-Haus, Ferienspiel	2225	3225	24	5.500,00	5.500,00	5.961,52	5.500,00	5.500,00	5.961,52
1/439000-751000	Jugendwohlfahrts-Umlage	2231	3231	26	59.000,00	56.000,00	48.798,45	59.000,00	56.000,00	48.798,45
1/439000-768100	Kinderbetreuung (Tagesmütter)	2234	3234	27	15.000,00	12.500,00	4.640,00	15.000,00	12.500,00	3.640,00
<b>SU 22 / 32</b>	<b>Summe Aufwendungen / Auszahlungen operative Gebarung</b>				<b>79.800,00</b>	<b>74.300,00</b>	<b>59.399,97</b>	<b>79.800,00</b>	<b>74.300,00</b>	<b>58.399,97</b>
<b>SA 0 / SA 1</b>	<b>(0) Nettoergebnis (21 - 22) / (1) Geldfluss operative Gebarung (31 - 32)</b>				<b>-79.800,00</b>	<b>-74.300,00</b>	<b>-57.979,97</b>	<b>-79.800,00</b>	<b>-74.300,00</b>	<b>-56.979,97</b>
SA01	Saldo (01) Haushaltsrücklagen (230 - 240)				0,00	0,00	0,00	0,00	0,00	0,00
SA00	Saldo (00) Nettoergebnis nach Haushaltsrücklagen (Saldo 0 + Saldo 01)				-79.800,00	-74.300,00	-57.979,97			
<b>Investive Gebarung</b>										
SU 33	Summe Einzahlungen investive Gebarung							0,00	0,00	0,00
SU 34	Summe Auszahlungen investive Gebarung							0,00	0,00	0,00
SA2	Saldo (2) Geldfluss aus der Investiven Gebarung (33 - 34)							0,00	0,00	0,00
SA3	Saldo (3) Nettofinanzierungssaldo (Saldo 1 + Saldo 2)							-79.800,00	-74.300,00	-56.979,97

	MVAG	VC QU	Ergebnisvoranschlag			Finanzierungsvoranschlag						
			EH	FH	VA 2025	VA 2024	RA 2023	VA 2025	VA 2024	RA 2023		
<b>Finanzierungstätigkeit</b>												
SU 35			Summe Einzahlungen aus der Finanzierungstätigkeit					0,00	0,00	0,00		
SU 36			Summe Auszahlungen aus der Finanzierungstätigkeit					0,00	0,00	0,00		
SA4			Saldo (4) Geldfluss aus der Finanzierungstätigkeit (35 – 36)					0,00	0,00	0,00		
SA5			Saldo (5) Geldfluss aus der voranschlagswirksamen Gebarung (Saldo 3 + Saldo 4)					-79.800,00	-74.300,00	-56.979,97		
<b>46 Familienpolitische Maßnahmen</b>												
461			Hausstandsgründung									
461000			Hausstandsgründung									
<b>Operative Gebarung</b>												
SU 21 / 31			Summe Erträge / Einzahlungen operative Gebarung			0,00	0,00	0,00	0,00	0,00		
1/461000-768000			Eheschließung, Sozialhilfemaßnahmen	2234	3234	27	500,00	500,00	408,72	500,00	500,00	408,72
SU 22 / 32			Summe Aufwendungen / Auszahlungen operative Gebarung			500,00	500,00	408,72	500,00	500,00	408,72	
SA 0 / SA 1			(0) Nettoergebnis (21 - 22) / (1) Geldfluss operative Gebarung (31 – 32)			-500,00	-500,00	-408,72	-500,00	-500,00	-408,72	
SA01			Saldo (01) Haushaltsrücklagen (230 - 240)			0,00	0,00	0,00	0,00	0,00	0,00	
SA00			Saldo (00) Nettoergebnis nach Haushaltsrücklagen (Saldo 0 + Saldo 01)			-500,00	-500,00	-408,72				
<b>Investive Gebarung</b>												
SU 33			Summe Einzahlungen investive Gebarung					0,00	0,00	0,00		
SU 34			Summe Auszahlungen investive Gebarung					0,00	0,00	0,00		
SA2			Saldo (2) Geldfluss aus der Investiven Gebarung (33 – 34)					0,00	0,00	0,00		
SA3			Saldo (3) Nettofinanzierungssaldo (Saldo 1 + Saldo 2)					-500,00	-500,00	-408,72		
<b>Finanzierungstätigkeit</b>												
SU 35			Summe Einzahlungen aus der Finanzierungstätigkeit					0,00	0,00	0,00		
SU 36			Summe Auszahlungen aus der Finanzierungstätigkeit					0,00	0,00	0,00		
SA4			Saldo (4) Geldfluss aus der Finanzierungstätigkeit (35 – 36)					0,00	0,00	0,00		
SA5			Saldo (5) Geldfluss aus der voranschlagswirksamen Gebarung (Saldo 3 + Saldo 4)					-500,00	-500,00	-408,72		
<b>469 Sonstige Maßnahmen</b>												
469000			Familienpolitische Maßnahmen									
<b>Operative Gebarung</b>												
SU 21 / 31			Summe Erträge / Einzahlungen operative Gebarung			0,00	0,00	0,00	0,00	0,00		
1/469000-400000			Handelswaren	2221	3221	23		1.500,00	19,19	1.500,00	19,19	
1/469000-413000			Handelswaren, Säuglingspakete usw.	2221	3221	23	1.000,00	1.000,00	539,70	1.000,00	539,70	
SU 22 / 32			Summe Aufwendungen / Auszahlungen operative Gebarung			1.000,00	2.500,00	558,89	1.000,00	2.500,00	558,89	
SA 0 / SA 1			(0) Nettoergebnis (21 - 22) / (1) Geldfluss operative Gebarung (31 – 32)			-1.000,00	-2.500,00	-558,89	-1.000,00	-2.500,00	-558,89	
SA01			Saldo (01) Haushaltsrücklagen (230 - 240)			0,00	0,00	0,00	0,00	0,00	0,00	
SA00			Saldo (00) Nettoergebnis nach Haushaltsrücklagen (Saldo 0 + Saldo 01)			-1.000,00	-2.500,00	-558,89				

	MVAG	VC QU	Ergebnisvoranschlag			Finanzierungsvoranschlag				
			EH	FH	VA 2025	VA 2024	RA 2023	VA 2025	VA 2024	RA 2023
<b>Investive Gebarung</b>										
SU 33			Summe Einzahlungen investive Gebarung			0,00	0,00	0,00	0,00	0,00
SU 34			Summe Auszahlungen investive Gebarung			0,00	0,00	0,00	0,00	0,00
SA2			Saldo (2) Geldfluss aus der Investiven Gebarung (33 – 34)			0,00	0,00	0,00	0,00	0,00
SA3			Saldo (3) Nettofinanzierungssaldo (Saldo 1 + Saldo 2)			-1.000,00	-2.500,00	-558,89		
<b>Finanzierungstätigkeit</b>										
SU 35			Summe Einzahlungen aus der Finanzierungstätigkeit			0,00	0,00	0,00	0,00	0,00
SU 36			Summe Auszahlungen aus der Finanzierungstätigkeit			0,00	0,00	0,00	0,00	0,00
SA4			Saldo (4) Geldfluss aus der Finanzierungstätigkeit (35 – 36)			0,00	0,00	0,00	0,00	0,00
SA5			Saldo (5) Geldfluss aus der voranschlagswirksamen Gebarung (Saldo 3 + Saldo 4)			-1.000,00	-2.500,00	-558,89		
<b>48 Wohnbauförderung</b>										
<b>489 Sonstige Maßnahmen</b>										
<b>489000 Sonst. Maßnahmen - Zinsenzuschüsse</b>										
<b>Operative Gebarung</b>										
SU 21 / 31			Summe Erträge / Einzahlungen operative Gebarung			0,00	0,00	0,00	0,00	0,00
1/489000-768000			Zuwendungen	2234 3234 27	1.000,00	1.000,00	136,16	1.000,00	1.000,00	136,16
SU 22 / 32			Summe Aufwendungen / Auszahlungen operative Gebarung			1.000,00	1.000,00	136,16	1.000,00	1.000,00
SA 0 / SA 1			(0) Nettoergebnis (21 - 22) / (1) Geldfluss operative Gebarung (31 – 32)			-1.000,00	-1.000,00	-136,16	-1.000,00	-1.000,00
SA01			Saldo (01) Haushaltsrücklagen (230 - 240)			0,00	0,00	0,00	0,00	0,00
SA00			Saldo (00) Nettoergebnis nach Haushaltsrücklagen (Saldo 0 + Saldo 01)			-1.000,00	-1.000,00	-136,16		
<b>Investive Gebarung</b>										
SU 33			Summe Einzahlungen investive Gebarung			0,00	0,00	0,00	0,00	0,00
SU 34			Summe Auszahlungen investive Gebarung			0,00	0,00	0,00	0,00	0,00
SA2			Saldo (2) Geldfluss aus der Investiven Gebarung (33 – 34)			0,00	0,00	0,00	0,00	0,00
SA3			Saldo (3) Nettofinanzierungssaldo (Saldo 1 + Saldo 2)			-1.000,00	-1.000,00	-136,16		
<b>Finanzierungstätigkeit</b>										
SU 35			Summe Einzahlungen aus der Finanzierungstätigkeit			0,00	0,00	0,00	0,00	0,00
SU 36			Summe Auszahlungen aus der Finanzierungstätigkeit			0,00	0,00	0,00	0,00	0,00
SA4			Saldo (4) Geldfluss aus der Finanzierungstätigkeit (35 – 36)			0,00	0,00	0,00	0,00	0,00
SA5			Saldo (5) Geldfluss aus der voranschlagswirksamen Gebarung (Saldo 3 + Saldo 4)			-1.000,00	-1.000,00	-136,16		

		MVAG VC QU			Ergebnisvoranschlag			Finanzierungsvoranschlag		
		EH	FH		VA 2025	VA 2024	RA 2023	VA 2025	VA 2024	RA 2023
<b>5 Gesundheit</b>										
<b>51</b>	<b>Gesundheitsdienst</b>									
<b>510</b>	<b>Medizinische Bereichsversorgung</b>									
<b>510000</b>	<b>Medizinische Bereichsversorgung</b>									
<b>Operative Gebarung</b>										
2/510000+829000	Gesunde Gemeinde	2116	3116	18	500,00	500,00	5.431,16	500,00	500,00	5.431,16
<b>SU 21 / 31</b>	<b>Summe Erträge / Einzahlungen operative Gebarung</b>				<b>500,00</b>	<b>500,00</b>	<b>5.431,16</b>	<b>500,00</b>	<b>500,00</b>	<b>5.431,16</b>
1/510000-564000	Totenbeschaugebühren	2211	3211	20	300,00	1.800,00	930,00	300,00	1.800,00	930,00
1/510000-700000	Miet-u. Pachtaufwand 9er-Haus	2223	3223	24	800,00	800,00	1.180,00	800,00	800,00	1.180,00
1/510000-728000	Entgelte f. sonst. Leistungen, 9er-Haus, Sonstige Ausgaben	2225	3225	24	300,00	300,00	495,00	300,00	300,00	495,00
1/510000-728100	Sonstige Ausgaben, Gesunde Gemeinde	2225	3225	24	5.000,00	10.000,00	4.925,00	5.000,00	10.000,00	4.893,80
1/510000-729000	Sonstige Ausgaben	2225	3225	24	100,00	100,00		100,00	100,00	
1/510000-751000	Gemeindeärztlicher Dienst	2231	3231	26	8.400,00	8.400,00	6.104,20	8.400,00	8.400,00	6.104,20
<b>SU 22 / 32</b>	<b>Summe Aufwendungen / Auszahlungen operative Gebarung</b>				<b>14.900,00</b>	<b>21.400,00</b>	<b>13.634,20</b>	<b>14.900,00</b>	<b>21.400,00</b>	<b>13.603,00</b>
<b>SA 0 / SA 1</b>	<b>(0) Nettoergebnis (21 - 22) / (1) Geldfluss operative Gebarung (31 - 32)</b>				<b>-14.400,00</b>	<b>-20.900,00</b>	<b>-8.203,04</b>	<b>-14.400,00</b>	<b>-20.900,00</b>	<b>-8.171,84</b>
<b>SA01</b>	<b>Saldo (01) Haushaltsrücklagen (230 - 240)</b>				<b>0,00</b>	<b>0,00</b>	<b>0,00</b>	<b>0,00</b>	<b>0,00</b>	<b>0,00</b>
<b>SA00</b>	<b>Saldo (00) Nettoergebnis nach Haushaltsrücklagen (Saldo 0 + Saldo 01)</b>				<b>-14.400,00</b>	<b>-20.900,00</b>	<b>-8.203,04</b>			
<b>Investive Gebarung</b>										
<b>SU 33</b>	<b>Summe Einzahlungen investive Gebarung</b>							<b>0,00</b>	<b>0,00</b>	<b>0,00</b>
<b>SU 34</b>	<b>Summe Auszahlungen investive Gebarung</b>							<b>0,00</b>	<b>0,00</b>	<b>0,00</b>
<b>SA2</b>	<b>Saldo (2) Geldfluss aus der Investiven Gebarung (33 - 34)</b>							<b>0,00</b>	<b>0,00</b>	<b>0,00</b>
<b>SA3</b>	<b>Saldo (3) Nettofinanzierungssaldo (Saldo 1 + Saldo 2)</b>							<b>-14.400,00</b>	<b>-20.900,00</b>	<b>-8.171,84</b>
<b>Finanzierungstätigkeit</b>										
<b>SU 35</b>	<b>Summe Einzahlungen aus der Finanzierungstätigkeit</b>							<b>0,00</b>	<b>0,00</b>	<b>0,00</b>
<b>SU 36</b>	<b>Summe Auszahlungen aus der Finanzierungstätigkeit</b>							<b>0,00</b>	<b>0,00</b>	<b>0,00</b>
<b>SA4</b>	<b>Saldo (4) Geldfluss aus der Finanzierungstätigkeit (35 - 36)</b>							<b>0,00</b>	<b>0,00</b>	<b>0,00</b>
<b>SA5</b>	<b>Saldo (5) Geldfluss aus der voranschlagswirksamen Gebarung (Saldo 3 + Saldo 4)</b>							<b>-14.400,00</b>	<b>-20.900,00</b>	<b>-8.171,84</b>
<b>512</b>	<b>Sonstige medizinische Beratung und Betreuung</b>									
<b>512000</b>	<b>Sonstige medizinische Betreuung</b>									
<b>Operative Gebarung</b>										
<b>SU 21 / 31</b>	<b>Summe Erträge / Einzahlungen operative Gebarung</b>				<b>0,00</b>	<b>0,00</b>	<b>0,00</b>	<b>0,00</b>	<b>0,00</b>	<b>0,00</b>
1/512000-728000	Kostenbeiträge f. Impfungen	2225	3225	24	2.000,00	2.000,00	672,00	2.000,00	2.000,00	672,00
<b>SU 22 / 32</b>	<b>Summe Aufwendungen / Auszahlungen operative Gebarung</b>				<b>2.000,00</b>	<b>2.000,00</b>	<b>672,00</b>	<b>2.000,00</b>	<b>2.000,00</b>	<b>672,00</b>
<b>SA 0 / SA 1</b>	<b>(0) Nettoergebnis (21 - 22) / (1) Geldfluss operative Gebarung (31 - 32)</b>				<b>-2.000,00</b>	<b>-2.000,00</b>	<b>-672,00</b>	<b>-2.000,00</b>	<b>-2.000,00</b>	<b>-672,00</b>
<b>SA01</b>	<b>Saldo (01) Haushaltsrücklagen (230 - 240)</b>				<b>0,00</b>	<b>0,00</b>	<b>0,00</b>	<b>0,00</b>	<b>0,00</b>	<b>0,00</b>

		MVAG		VC QU	Ergebnisvoranschlag			Finanzierungsvoranschlag		
		EH	FH		VA 2025	VA 2024	RA 2023	VA 2025	VA 2024	RA 2023
<b>SA00</b>	<b>Saldo (00) Nettoergebnis nach Haushaltsrücklagen (Saldo 0 + Saldo 01)</b>				<b>-2.000,00</b>	<b>-2.000,00</b>	<b>-672,00</b>			
<b>Investive Gebarung</b>										
<b>SU 33</b>	<b>Summe Einzahlungen investive Gebarung</b>							<b>0,00</b>	<b>0,00</b>	<b>0,00</b>
<b>SU 34</b>	<b>Summe Auszahlungen investive Gebarung</b>							<b>0,00</b>	<b>0,00</b>	<b>0,00</b>
<b>SA2</b>	<b>Saldo (2) Geldfluss aus der Investiven Gebarung (33 – 34)</b>							<b>0,00</b>	<b>0,00</b>	<b>0,00</b>
<b>SA3</b>	<b>Saldo (3) Nettofinanzierungssaldo (Saldo 1 + Saldo 2)</b>							<b>-2.000,00</b>	<b>-2.000,00</b>	<b>-672,00</b>
<b>Finanzierungstätigkeit</b>										
<b>SU 35</b>	<b>Summe Einzahlungen aus der Finanzierungstätigkeit</b>							<b>0,00</b>	<b>0,00</b>	<b>0,00</b>
<b>SU 36</b>	<b>Summe Auszahlungen aus der Finanzierungstätigkeit</b>							<b>0,00</b>	<b>0,00</b>	<b>0,00</b>
<b>SA4</b>	<b>Saldo (4) Geldfluss aus der Finanzierungstätigkeit (35 – 36)</b>							<b>0,00</b>	<b>0,00</b>	<b>0,00</b>
<b>SA5</b>	<b>Saldo (5) Geldfluss aus der voranschlagswirksamen Gebarung (Saldo 3 + Saldo 4)</b>							<b>-2.000,00</b>	<b>-2.000,00</b>	<b>-672,00</b>
<b>513</b>	<b>Desinfektionseinrichtungen</b>									
<b>513000</b>	<b>Desinfektionseinrichtungen</b>									
<b>Operative Gebarung</b>										
<b>SU 21 / 31</b>	<b>Summe Erträge / Einzahlungen operative Gebarung</b>				<b>0,00</b>	<b>0,00</b>	<b>0,00</b>	<b>0,00</b>	<b>0,00</b>	<b>0,00</b>
1/513000-728000	Entgelte für sonstige Leistungen	2225	3225	24	100,00	100,00		100,00	100,00	
<b>SU 22 / 32</b>	<b>Summe Aufwendungen / Auszahlungen operative Gebarung</b>				<b>100,00</b>	<b>100,00</b>	<b>0,00</b>	<b>100,00</b>	<b>100,00</b>	<b>0,00</b>
<b>SA 0 / SA 1</b>	<b>(0) Nettoergebnis (21 - 22) / (1) Geldfluss operative Gebarung (31 – 32)</b>				<b>-100,00</b>	<b>-100,00</b>	<b>0,00</b>	<b>-100,00</b>	<b>-100,00</b>	<b>0,00</b>
<b>SA01</b>	<b>Saldo (01) Haushaltsrücklagen (230 - 240)</b>				<b>0,00</b>	<b>0,00</b>	<b>0,00</b>	<b>0,00</b>	<b>0,00</b>	<b>0,00</b>
<b>SA00</b>	<b>Saldo (00) Nettoergebnis nach Haushaltsrücklagen (Saldo 0 + Saldo 01)</b>				<b>-100,00</b>	<b>-100,00</b>	<b>0,00</b>			
<b>Investive Gebarung</b>										
<b>SU 33</b>	<b>Summe Einzahlungen investive Gebarung</b>							<b>0,00</b>	<b>0,00</b>	<b>0,00</b>
<b>SU 34</b>	<b>Summe Auszahlungen investive Gebarung</b>							<b>0,00</b>	<b>0,00</b>	<b>0,00</b>
<b>SA2</b>	<b>Saldo (2) Geldfluss aus der Investiven Gebarung (33 – 34)</b>							<b>0,00</b>	<b>0,00</b>	<b>0,00</b>
<b>SA3</b>	<b>Saldo (3) Nettofinanzierungssaldo (Saldo 1 + Saldo 2)</b>							<b>-100,00</b>	<b>-100,00</b>	<b>0,00</b>
<b>Finanzierungstätigkeit</b>										
<b>SU 35</b>	<b>Summe Einzahlungen aus der Finanzierungstätigkeit</b>							<b>0,00</b>	<b>0,00</b>	<b>0,00</b>
<b>SU 36</b>	<b>Summe Auszahlungen aus der Finanzierungstätigkeit</b>							<b>0,00</b>	<b>0,00</b>	<b>0,00</b>
<b>SA4</b>	<b>Saldo (4) Geldfluss aus der Finanzierungstätigkeit (35 – 36)</b>							<b>0,00</b>	<b>0,00</b>	<b>0,00</b>
<b>SA5</b>	<b>Saldo (5) Geldfluss aus der voranschlagswirksamen Gebarung (Saldo 3 + Saldo 4)</b>							<b>-100,00</b>	<b>-100,00</b>	<b>0,00</b>
<b>519</b>	<b>Sonstige Einrichtungen und Maßnahmen</b>									
<b>519100</b>	<b>Sonstige Einrichtungen und Maßnahmen Impfkampagne</b>									
<b>Operative Gebarung</b>										
<b>SU 21 / 31</b>	<b>Summe Erträge / Einzahlungen operative Gebarung</b>				<b>0,00</b>	<b>0,00</b>	<b>0,00</b>	<b>0,00</b>	<b>0,00</b>	<b>0,00</b>

		MVAG VC QU			Ergebnisvoranschlag			Finanzierungsvoranschlag		
		EH	FH		VA 2025	VA 2024	RA 2023	VA 2025	VA 2024	RA 2023
1/519100-722000	Rückersätze von Erträgen	2225	3225	24			12.104,00			12.104,00
<b>SU 22 / 32</b>	<b>Summe Aufwendungen / Auszahlungen operative Gebarung</b>				<b>0,00</b>	<b>0,00</b>	<b>12.104,00</b>	<b>0,00</b>	<b>0,00</b>	<b>12.104,00</b>
<b>SA 0 / SA 1</b>	<b>(0) Nettoergebnis (21 - 22) / (1) Geldfluss operative Gebarung (31 - 32)</b>				<b>0,00</b>	<b>0,00</b>	<b>-12.104,00</b>	<b>0,00</b>	<b>0,00</b>	<b>-12.104,00</b>
<b>SA01</b>	<b>Saldo (01) Haushaltsrücklagen (230 - 240)</b>				<b>0,00</b>	<b>0,00</b>	<b>0,00</b>	<b>0,00</b>	<b>0,00</b>	<b>0,00</b>
<b>SA00</b>	<b>Saldo (00) Nettoergebnis nach Haushaltsrücklagen (Saldo 0 + Saldo 01)</b>				<b>0,00</b>	<b>0,00</b>	<b>-12.104,00</b>			
<b>Investive Gebarung</b>										
<b>SU 33</b>	<b>Summe Einzahlungen investive Gebarung</b>							<b>0,00</b>	<b>0,00</b>	<b>0,00</b>
<b>SU 34</b>	<b>Summe Auszahlungen investive Gebarung</b>							<b>0,00</b>	<b>0,00</b>	<b>0,00</b>
<b>SA2</b>	<b>Saldo (2) Geldfluss aus der Investiven Gebarung (33 - 34)</b>							<b>0,00</b>	<b>0,00</b>	<b>0,00</b>
<b>SA3</b>	<b>Saldo (3) Nettofinanzierungssaldo (Saldo 1 + Saldo 2)</b>							<b>0,00</b>	<b>0,00</b>	<b>-12.104,00</b>
<b>Finanzierungstätigkeit</b>										
<b>SU 35</b>	<b>Summe Einzahlungen aus der Finanzierungstätigkeit</b>							<b>0,00</b>	<b>0,00</b>	<b>0,00</b>
<b>SU 36</b>	<b>Summe Auszahlungen aus der Finanzierungstätigkeit</b>							<b>0,00</b>	<b>0,00</b>	<b>0,00</b>
<b>SA4</b>	<b>Saldo (4) Geldfluss aus der Finanzierungstätigkeit (35 - 36)</b>							<b>0,00</b>	<b>0,00</b>	<b>0,00</b>
<b>SA5</b>	<b>Saldo (5) Geldfluss aus der voranschlagswirksamen Gebarung (Saldo 3 + Saldo 4)</b>							<b>0,00</b>	<b>0,00</b>	<b>-12.104,00</b>
<b>52 Umweltschutz</b>										
<b>522 Reinhaltung der Luft</b>										
<b>522000 Umweltschutz</b>										
<b>Operative Gebarung</b>										
2/522000+829000	Sonstige Erträge	2116	3116	18			7.201,72			7.201,72
2/522000+861000	Transfers von Ländern, Landesfonds und Landesammern	2121	3121	15			500,00			500,00
<b>SU 21 / 31</b>	<b>Summe Erträge / Einzahlungen operative Gebarung</b>				<b>0,00</b>	<b>0,00</b>	<b>7.701,72</b>	<b>0,00</b>	<b>0,00</b>	<b>7.701,72</b>
1/522000-400000	Wirtschaftsgüter	2221	3221	23	1.000,00	1.000,00	733,62	1.000,00	1.000,00	733,62
1/522000-680000	Planmäßige Abschreibung	2226					920,00			
1/522000-728000	Mobilitätswoche	2225	3225	24	500,00	500,00	10.313,78	500,00	500,00	10.313,78
<b>SU 22 / 32</b>	<b>Summe Aufwendungen / Auszahlungen operative Gebarung</b>				<b>1.500,00</b>	<b>1.500,00</b>	<b>11.967,40</b>	<b>1.500,00</b>	<b>1.500,00</b>	<b>11.047,40</b>
<b>SA 0 / SA 1</b>	<b>(0) Nettoergebnis (21 - 22) / (1) Geldfluss operative Gebarung (31 - 32)</b>				<b>-1.500,00</b>	<b>-1.500,00</b>	<b>-4.265,68</b>	<b>-1.500,00</b>	<b>-1.500,00</b>	<b>-3.345,68</b>
<b>SA01</b>	<b>Saldo (01) Haushaltsrücklagen (230 - 240)</b>				<b>0,00</b>	<b>0,00</b>	<b>0,00</b>	<b>0,00</b>	<b>0,00</b>	<b>0,00</b>
<b>SA00</b>	<b>Saldo (00) Nettoergebnis nach Haushaltsrücklagen (Saldo 0 + Saldo 01)</b>				<b>-1.500,00</b>	<b>-1.500,00</b>	<b>-4.265,68</b>			
<b>Investive Gebarung</b>										
<b>SU 33</b>	<b>Summe Einzahlungen investive Gebarung</b>							<b>0,00</b>	<b>0,00</b>	<b>0,00</b>
<b>SU 34</b>	<b>Summe Auszahlungen investive Gebarung</b>							<b>0,00</b>	<b>0,00</b>	<b>0,00</b>
<b>SA2</b>	<b>Saldo (2) Geldfluss aus der Investiven Gebarung (33 - 34)</b>							<b>0,00</b>	<b>0,00</b>	<b>0,00</b>
<b>SA3</b>	<b>Saldo (3) Nettofinanzierungssaldo (Saldo 1 + Saldo 2)</b>							<b>-1.500,00</b>	<b>-1.500,00</b>	<b>-3.345,68</b>

		MVAG		VC QU	Ergebnisvoranschlag			Finanzierungsvoranschlag		
		EH	FH		VA 2025	VA 2024	RA 2023	VA 2025	VA 2024	RA 2023
<b>Finanzierungstätigkeit</b>										
SU 35	Summe Einzahlungen aus der Finanzierungstätigkeit							0,00	0,00	0,00
SU 36	Summe Auszahlungen aus der Finanzierungstätigkeit							0,00	0,00	0,00
SA4	Saldo (4) Geldfluss aus der Finanzierungstätigkeit (35 – 36)							0,00	0,00	0,00
SA5	Saldo (5) Geldfluss aus der voranschlagswirksamen Gebarung (Saldo 3 + Saldo 4)							-1.500,00	-1.500,00	-3.345,68
<b>529 Sonstige Einrichtungen und Maßnahmen</b>										
<b>529000 Schädlingsbekämpfung</b>										
<b>Operative Gebarung</b>										
SU 21 / 31	Summe Erträge / Einzahlungen operative Gebarung				0,00	0,00	0,00	0,00	0,00	0,00
1/529000-728000	Entgelte f. sonstige Leistungen	2225	3225	24	2.000,00	2.000,00		2.000,00	2.000,00	
SU 22 / 32	Summe Aufwendungen / Auszahlungen operative Gebarung				2.000,00	2.000,00	0,00	2.000,00	2.000,00	0,00
SA 0 / SA 1	(0) Nettoergebnis (21 - 22) / (1) Geldfluss operative Gebarung (31 – 32)				-2.000,00	-2.000,00	0,00	-2.000,00	-2.000,00	0,00
SA01	Saldo (01) Haushaltsrücklagen (230 - 240)				0,00	0,00	0,00	0,00	0,00	0,00
SA00	Saldo (00) Nettoergebnis nach Haushaltsrücklagen (Saldo 0 + Saldo 01)				-2.000,00	-2.000,00	0,00			
<b>Investive Gebarung</b>										
SU 33	Summe Einzahlungen investive Gebarung							0,00	0,00	0,00
SU 34	Summe Auszahlungen investive Gebarung							0,00	0,00	0,00
SA2	Saldo (2) Geldfluss aus der Investiven Gebarung (33 – 34)							0,00	0,00	0,00
SA3	Saldo (3) Nettofinanzierungssaldo (Saldo 1 + Saldo 2)							-2.000,00	-2.000,00	0,00
<b>Finanzierungstätigkeit</b>										
SU 35	Summe Einzahlungen aus der Finanzierungstätigkeit							0,00	0,00	0,00
SU 36	Summe Auszahlungen aus der Finanzierungstätigkeit							0,00	0,00	0,00
SA4	Saldo (4) Geldfluss aus der Finanzierungstätigkeit (35 – 36)							0,00	0,00	0,00
SA5	Saldo (5) Geldfluss aus der voranschlagswirksamen Gebarung (Saldo 3 + Saldo 4)							-2.000,00	-2.000,00	0,00
<b>53 Rettungs- und Warndienste</b>										
<b>530 Rettungsdienste</b>										
<b>530000 Rettungsdienste</b>										
<b>Operative Gebarung</b>										
SU 21 / 31	Summe Erträge / Einzahlungen operative Gebarung				0,00	0,00	0,00	0,00	0,00	0,00
1/530000-680000	Planmäßige Abschreibung	2226			400,00	400,00	443,52			
1/530000-757000	Zuwendungen, Zuschüsse und Beiträge	2234	3234	27		6.000,00			6.000,00	
SU 22 / 32	Summe Aufwendungen / Auszahlungen operative Gebarung				400,00	6.400,00	443,52	0,00	6.000,00	0,00
SA 0 / SA 1	(0) Nettoergebnis (21 - 22) / (1) Geldfluss operative Gebarung (31 – 32)				-400,00	-6.400,00	-443,52	0,00	-6.000,00	0,00
SA01	Saldo (01) Haushaltsrücklagen (230 - 240)				0,00	0,00	0,00	0,00	0,00	0,00
SA00	Saldo (00) Nettoergebnis nach Haushaltsrücklagen (Saldo 0 + Saldo 01)				-400,00	-6.400,00	-443,52			

	MVAG	VC QU	Ergebnisvoranschlag			Finanzierungsvoranschlag				
			EH	FH	VA 2025	VA 2024	RA 2023	VA 2025	VA 2024	RA 2023
<b>Investive Gebarung</b>										
SU 33								0,00	0,00	0,00
SU 34								0,00	0,00	0,00
SA2								0,00	0,00	0,00
SA3								0,00	-6.000,00	0,00
<b>Finanzierungstätigkeit</b>										
SU 35								0,00	0,00	0,00
SU 36								0,00	0,00	0,00
SA4								0,00	0,00	0,00
SA5								0,00	-6.000,00	0,00
<b>56</b>										
<b>562</b>										
<b>562000</b>										
<b>Operative Gebarung</b>										
SU 21 / 31					0,00	0,00	0,00	0,00	0,00	0,00
1/562000-752000					499.000,00	463.000,00	432.321,48	499.000,00	463.000,00	432.321,48
SU 22 / 32					499.000,00	463.000,00	432.321,48	499.000,00	463.000,00	432.321,48
SA 0 / SA 1					-499.000,00	-463.000,00	-432.321,48	-499.000,00	-463.000,00	-432.321,48
SA01					0,00	0,00	0,00	0,00	0,00	0,00
SA00					-499.000,00	-463.000,00	-432.321,48			
<b>Investive Gebarung</b>										
SU 33								0,00	0,00	0,00
SU 34								0,00	0,00	0,00
SA2								0,00	0,00	0,00
SA3								-499.000,00	-463.000,00	-432.321,48
<b>Finanzierungstätigkeit</b>										
SU 35								0,00	0,00	0,00
SU 36								0,00	0,00	0,00
SA4								0,00	0,00	0,00
SA5								-499.000,00	-463.000,00	-432.321,48
<b>562100</b>										
<b>Operative Gebarung</b>										
SU 21 / 31					0,00	0,00	0,00	0,00	0,00	0,00

		MVAG		VC QU	Ergebnisvoranschlag			Finanzierungsvoranschlag		
		EH	FH		VA 2025	VA 2024	RA 2023	VA 2025	VA 2024	RA 2023
1/562100-752000	Transfers an Gemeinden, Gemeindeverbände (ohne marktbestimmte Tätigkeit) und Gemeindefonds	2231	3231	26			9,08			9,08
<b>SU 22 / 32</b>	<b>Summe Aufwendungen / Auszahlungen operative Gebarung</b>				<b>0,00</b>	<b>0,00</b>	<b>9,08</b>	<b>0,00</b>	<b>0,00</b>	<b>9,08</b>
<b>SA 0 / SA 1</b>	<b>(0) Nettoergebnis (21 - 22) / (1) Geldfluss operative Gebarung (31 - 32)</b>				<b>0,00</b>	<b>0,00</b>	<b>-9,08</b>	<b>0,00</b>	<b>0,00</b>	<b>-9,08</b>
<b>SA01</b>	<b>Saldo (01) Haushaltsrücklagen (230 - 240)</b>				<b>0,00</b>	<b>0,00</b>	<b>0,00</b>	<b>0,00</b>	<b>0,00</b>	<b>0,00</b>
<b>SA00</b>	<b>Saldo (00) Nettoergebnis nach Haushaltsrücklagen (Saldo 0 + Saldo 01)</b>				<b>0,00</b>	<b>0,00</b>	<b>-9,08</b>			
<b>Investive Gebarung</b>										
<b>SU 33</b>	<b>Summe Einzahlungen investive Gebarung</b>							<b>0,00</b>	<b>0,00</b>	<b>0,00</b>
<b>SU 34</b>	<b>Summe Auszahlungen investive Gebarung</b>							<b>0,00</b>	<b>0,00</b>	<b>0,00</b>
<b>SA2</b>	<b>Saldo (2) Geldfluss aus der Investiven Gebarung (33 - 34)</b>							<b>0,00</b>	<b>0,00</b>	<b>0,00</b>
<b>SA3</b>	<b>Saldo (3) Nettofinanzierungssaldo (Saldo 1 + Saldo 2)</b>							<b>0,00</b>	<b>0,00</b>	<b>-9,08</b>
<b>Finanzierungstätigkeit</b>										
<b>SU 35</b>	<b>Summe Einzahlungen aus der Finanzierungstätigkeit</b>							<b>0,00</b>	<b>0,00</b>	<b>0,00</b>
<b>SU 36</b>	<b>Summe Auszahlungen aus der Finanzierungstätigkeit</b>							<b>0,00</b>	<b>0,00</b>	<b>0,00</b>
<b>SA4</b>	<b>Saldo (4) Geldfluss aus der Finanzierungstätigkeit (35 - 36)</b>							<b>0,00</b>	<b>0,00</b>	<b>0,00</b>
<b>SA5</b>	<b>Saldo (5) Geldfluss aus der voranschlagswirksamen Gebarung (Saldo 3 + Saldo 4)</b>							<b>0,00</b>	<b>0,00</b>	<b>-9,08</b>

		MVAG VC QU			Ergebnisvoranschlag			Finanzierungsvoranschlag		
		EH	FH		VA 2025	VA 2024	RA 2023	VA 2025	VA 2024	RA 2023
<b>6 Straßen- und Wasserbau, Verkehr</b>										
<b>61</b>	<b>Straßenbau</b>									
<b>612</b>	<b>Gemeindestraßen</b>									
<b>612000</b>	<b>Gemeindestraßen</b>									
<b>Operative Gebarung</b>										
6/612000+829910	Sonstige Erträge	2116	3116	1 18			50.000,00			50.000,00
6/612000+871000	Kapitaltransfers aus Gemeinde-Bedarfszuweisungsmitteln	2121	3121	1 33		185.000,00		185.000,00		
6/612000+899000	Entnahmen aus Verrechnungsrücklagen zwischen operativer Gebarung und Projekten	2116		1		200.000,00				
<b>SU 21 / 31</b>	<b>Summe Erträge / Einzahlungen operative Gebarung</b>				<b>0,00</b>	<b>385.000,00</b>	<b>50.000,00</b>	<b>0,00</b>	<b>185.000,00</b>	<b>50.000,00</b>
5/612000-611000	Instandhaltung von Gemeindestraßen BZ	2224	3224	24						25.390,50
1/612000-611000	Instandhaltung der Gemeindestraßen	2224	3224	24	30.000,00	30.000,00	51.420,34	30.000,00	30.000,00	47.975,91
1/612000-680000	Planmäßige Abschreibung	2226			121.100,00	121.000,00	121.109,75			
<b>SU 22 / 32</b>	<b>Summe Aufwendungen / Auszahlungen operative Gebarung</b>				<b>151.100,00</b>	<b>151.000,00</b>	<b>172.530,09</b>	<b>30.000,00</b>	<b>30.000,00</b>	<b>73.366,41</b>
<b>SA 0 / SA 1</b>	<b>(0) Nettoergebnis (21 - 22) / (1) Geldfluss operative Gebarung (31 - 32)</b>				<b>-151.100,00</b>	<b>234.000,00</b>	<b>-122.530,09</b>	<b>-30.000,00</b>	<b>155.000,00</b>	<b>-23.366,41</b>
<b>SA01</b>	<b>Saldo (01) Haushaltsrücklagen (230 - 240)</b>				<b>0,00</b>	<b>0,00</b>	<b>0,00</b>	<b>0,00</b>	<b>0,00</b>	<b>0,00</b>
<b>SA00</b>	<b>Saldo (00) Nettoergebnis nach Haushaltsrücklagen (Saldo 0 + Saldo 01)</b>				<b>-151.100,00</b>	<b>234.000,00</b>	<b>-122.530,09</b>			
<b>Investive Gebarung</b>										
<b>SU 33</b>	<b>Summe Einzahlungen investive Gebarung</b>							<b>0,00</b>	<b>0,00</b>	<b>0,00</b>
5/612000-002000	Straßenbau		3412	1 40				385.000,00		45.798,14
<b>SU 34</b>	<b>Summe Auszahlungen investive Gebarung</b>							<b>0,00</b>	<b>385.000,00</b>	<b>45.798,14</b>
<b>SA2</b>	<b>Saldo (2) Geldfluss aus der Investiven Gebarung (33 - 34)</b>							<b>0,00</b>	<b>-385.000,00</b>	<b>-45.798,14</b>
<b>SA3</b>	<b>Saldo (3) Nettofinanzierungssaldo (Saldo 1 + Saldo 2)</b>							<b>-30.000,00</b>	<b>-230.000,00</b>	<b>-69.164,55</b>
<b>Finanzierungstätigkeit</b>										
<b>SU 35</b>	<b>Summe Einzahlungen aus der Finanzierungstätigkeit</b>							<b>0,00</b>	<b>0,00</b>	<b>0,00</b>
<b>SU 36</b>	<b>Summe Auszahlungen aus der Finanzierungstätigkeit</b>							<b>0,00</b>	<b>0,00</b>	<b>0,00</b>
<b>SA4</b>	<b>Saldo (4) Geldfluss aus der Finanzierungstätigkeit (35 - 36)</b>							<b>0,00</b>	<b>0,00</b>	<b>0,00</b>
<b>SA5</b>	<b>Saldo (5) Geldfluss aus der voranschlagswirksamen Gebarung (Saldo 3 + Saldo 4)</b>							<b>-30.000,00</b>	<b>-230.000,00</b>	<b>-69.164,55</b>
<b>612001</b>	<b>Gemeindestraßen Franz-Toyfl-Gasse</b>									
<b>Operative Gebarung</b>										
6/612001+871000	Kapitaltransfers aus Gemeinde-Bedarfszuweisungsmitteln	2121	3121	1	256.000,00			256.000,00		
<b>SU 21 / 31</b>	<b>Summe Erträge / Einzahlungen operative Gebarung</b>				<b>256.000,00</b>	<b>0,00</b>	<b>0,00</b>	<b>256.000,00</b>	<b>0,00</b>	<b>0,00</b>
<b>SU 22 / 32</b>	<b>Summe Aufwendungen / Auszahlungen operative Gebarung</b>				<b>0,00</b>	<b>0,00</b>	<b>0,00</b>	<b>0,00</b>	<b>0,00</b>	<b>0,00</b>

	MVAG	VC QU	Ergebnisvoranschlag			Finanzierungsvoranschlag					
			EH	FH	VA 2025	VA 2024	RA 2023	VA 2025	VA 2024	RA 2023	
<b>SA 0 / SA 1</b>			<b>(0) Nettoergebnis (21 - 22) / (1) Geldfluss operative Gebarung (31 – 32)</b>			<b>256.000,00</b>	<b>0,00</b>	<b>0,00</b>	<b>256.000,00</b>	<b>0,00</b>	<b>0,00</b>
SA01			Saldo (01) Haushaltsrücklagen (230 - 240)			0,00	0,00	0,00	0,00	0,00	0,00
SA00			Saldo (00) Nettoergebnis nach Haushaltsrücklagen (Saldo 0 + Saldo 01)			256.000,00	0,00	0,00			
<b>Investive Gebarung</b>											
SU 33			Summe Einzahlungen investive Gebarung						0,00	0,00	0,00
5/612001-002000			Straßenbauten						256.000,00		
SU 34			Summe Auszahlungen investive Gebarung						256.000,00	0,00	0,00
SA2			Saldo (2) Geldfluss aus der Investiven Gebarung (33 – 34)						-256.000,00	0,00	0,00
SA3			Saldo (3) Nettofinanzierungssaldo (Saldo 1 + Saldo 2)						0,00	0,00	0,00
<b>Finanzierungstätigkeit</b>											
SU 35			Summe Einzahlungen aus der Finanzierungstätigkeit						0,00	0,00	0,00
SU 36			Summe Auszahlungen aus der Finanzierungstätigkeit						0,00	0,00	0,00
SA4			Saldo (4) Geldfluss aus der Finanzierungstätigkeit (35 – 36)						0,00	0,00	0,00
SA5			Saldo (5) Geldfluss aus der voranschlagswirksamen Gebarung (Saldo 3 + Saldo 4)						0,00	0,00	0,00
<b>63 Schutzwasserbau</b>											
<b>631 Konkurrenzgewässer</b>											
<b>631000 Konkurrenzgewässer</b>											
<b>Operative Gebarung</b>											
2/631000+829000			2116	3116	18	500,00	500,00		500,00	500,00	
SU 21 / 31			Summe Erträge / Einzahlungen operative Gebarung			500,00	500,00	0,00	500,00	500,00	0,00
1/631000-752000			2231	3231	26	27.000,00	27.000,00	27.227,24	27.000,00	27.000,00	27.227,24
SU 22 / 32			Summe Aufwendungen / Auszahlungen operative Gebarung			27.000,00	27.000,00	27.227,24	27.000,00	27.000,00	27.227,24
<b>SA 0 / SA 1</b>			<b>(0) Nettoergebnis (21 - 22) / (1) Geldfluss operative Gebarung (31 – 32)</b>			<b>-26.500,00</b>	<b>-26.500,00</b>	<b>-27.227,24</b>	<b>-26.500,00</b>	<b>-26.500,00</b>	<b>-27.227,24</b>
SA01			Saldo (01) Haushaltsrücklagen (230 - 240)			0,00	0,00	0,00	0,00	0,00	0,00
SA00			Saldo (00) Nettoergebnis nach Haushaltsrücklagen (Saldo 0 + Saldo 01)			-26.500,00	-26.500,00	-27.227,24			
<b>Investive Gebarung</b>											
SU 33			Summe Einzahlungen investive Gebarung						0,00	0,00	0,00
SU 34			Summe Auszahlungen investive Gebarung						0,00	0,00	0,00
SA2			Saldo (2) Geldfluss aus der Investiven Gebarung (33 – 34)						0,00	0,00	0,00
SA3			Saldo (3) Nettofinanzierungssaldo (Saldo 1 + Saldo 2)						-26.500,00	-26.500,00	-27.227,24
<b>Finanzierungstätigkeit</b>											
SU 35			Summe Einzahlungen aus der Finanzierungstätigkeit						0,00	0,00	0,00
SU 36			Summe Auszahlungen aus der Finanzierungstätigkeit						0,00	0,00	0,00
SA4			Saldo (4) Geldfluss aus der Finanzierungstätigkeit (35 – 36)						0,00	0,00	0,00
SA5			Saldo (5) Geldfluss aus der voranschlagswirksamen Gebarung (Saldo 3 + Saldo 4)						-26.500,00	-26.500,00	-27.227,24

		MVAG VC QU			Ergebnisvoranschlag			Finanzierungsvoranschlag		
		EH	FH		VA 2025	VA 2024	RA 2023	VA 2025	VA 2024	RA 2023
<b>64</b>	<b>Straßenverkehr</b>									
<b>640</b>	<b>Einrichtungen und Maßnahmen nach der Straßenverkehrsordnu</b>									
<b>640000</b>	<b>Einrichtung u. Maßnahmen nach der StVO</b>									
	<b>Operative Gebarung</b>									
2/640000+868000	Laufende Transferzahl- ungen	2124	3124	16	1.500,00	1.500,00	2.122,00	1.500,00	1.500,00	2.122,00
<b>SU 21 / 31</b>	<b>Summe Erträge / Einzahlungen operative Gebarung</b>				<b>1.500,00</b>	<b>1.500,00</b>	<b>2.122,00</b>	<b>1.500,00</b>	<b>1.500,00</b>	<b>2.122,00</b>
1/640000-400000	GW Wirtschaftsgüter, Verkehrszeichen	2221	3221	23	3.000,00	3.000,00	1.444,80	3.000,00	3.000,00	1.444,80
1/640000-680000	Planmäßige Abschreibung	2226			200,00	200,00	152,50			
<b>SU 22 / 32</b>	<b>Summe Aufwendungen / Auszahlungen operative Gebarung</b>				<b>3.200,00</b>	<b>3.200,00</b>	<b>1.597,30</b>	<b>3.000,00</b>	<b>3.000,00</b>	<b>1.444,80</b>
<b>SA 0 / SA 1</b>	<b>(0) Nettoergebnis (21 - 22) / (1) Geldfluss operative Gebarung (31 – 32)</b>				<b>-1.700,00</b>	<b>-1.700,00</b>	<b>524,70</b>	<b>-1.500,00</b>	<b>-1.500,00</b>	<b>677,20</b>
<b>SA01</b>	<b>Saldo (01) Haushaltsrücklagen (230 - 240)</b>				<b>0,00</b>	<b>0,00</b>	<b>0,00</b>	<b>0,00</b>	<b>0,00</b>	<b>0,00</b>
<b>SA00</b>	<b>Saldo (00) Nettoergebnis nach Haushaltsrücklagen (Saldo 0 + Saldo 01)</b>				<b>-1.700,00</b>	<b>-1.700,00</b>	<b>524,70</b>			
	<b>Investive Gebarung</b>									
<b>SU 33</b>	<b>Summe Einzahlungen investive Gebarung</b>							<b>0,00</b>	<b>0,00</b>	<b>0,00</b>
1/640000-050000	Verkehrszeichen		3412	2 40				100,00	100,00	
<b>SU 34</b>	<b>Summe Auszahlungen investive Gebarung</b>							<b>100,00</b>	<b>100,00</b>	<b>0,00</b>
<b>SA2</b>	<b>Saldo (2) Geldfluss aus der Investiven Gebarung (33 – 34)</b>							<b>-100,00</b>	<b>-100,00</b>	<b>0,00</b>
<b>SA3</b>	<b>Saldo (3) Nettofinanzierungssaldo (Saldo 1 + Saldo 2)</b>							<b>-1.600,00</b>	<b>-1.600,00</b>	<b>677,20</b>
	<b>Finanzierungstätigkeit</b>									
<b>SU 35</b>	<b>Summe Einzahlungen aus der Finanzierungstätigkeit</b>							<b>0,00</b>	<b>0,00</b>	<b>0,00</b>
<b>SU 36</b>	<b>Summe Auszahlungen aus der Finanzierungstätigkeit</b>							<b>0,00</b>	<b>0,00</b>	<b>0,00</b>
<b>SA4</b>	<b>Saldo (4) Geldfluss aus der Finanzierungstätigkeit (35 – 36)</b>							<b>0,00</b>	<b>0,00</b>	<b>0,00</b>
<b>SA5</b>	<b>Saldo (5) Geldfluss aus der voranschlagswirksamen Gebarung (Saldo 3 + Saldo 4)</b>							<b>-1.600,00</b>	<b>-1.600,00</b>	<b>677,20</b>
<b>649</b>	<b>Sonstige Einrichtungen und Maßnahmen</b>									
<b>649000</b>	<b>Bushaltestellen</b>									
	<b>Operative Gebarung</b>									
2/649000+817000	Erträge aus der Auflösung von sonstigen Rückstellungen	2117			1.100,00	1.100,00	1.052,63			
<b>SU 21 / 31</b>	<b>Summe Erträge / Einzahlungen operative Gebarung</b>				<b>1.100,00</b>	<b>1.100,00</b>	<b>1.052,63</b>	<b>0,00</b>	<b>0,00</b>	<b>0,00</b>
1/649000-670000	Versicherungen	2222	3222	24	300,00	300,00	225,97	300,00	300,00	225,97
1/649000-728000	Entgelte für sonstige Leistungen	2225	3225	24	2.600,00	2.100,00		2.600,00	2.100,00	
<b>SU 22 / 32</b>	<b>Summe Aufwendungen / Auszahlungen operative Gebarung</b>				<b>2.900,00</b>	<b>2.400,00</b>	<b>225,97</b>	<b>2.900,00</b>	<b>2.400,00</b>	<b>225,97</b>
<b>SA 0 / SA 1</b>	<b>(0) Nettoergebnis (21 - 22) / (1) Geldfluss operative Gebarung (31 – 32)</b>				<b>-1.800,00</b>	<b>-1.300,00</b>	<b>826,66</b>	<b>-2.900,00</b>	<b>-2.400,00</b>	<b>-225,97</b>
<b>SA01</b>	<b>Saldo (01) Haushaltsrücklagen (230 - 240)</b>				<b>0,00</b>	<b>0,00</b>	<b>0,00</b>	<b>0,00</b>	<b>0,00</b>	<b>0,00</b>
<b>SA00</b>	<b>Saldo (00) Nettoergebnis nach Haushaltsrücklagen (Saldo 0 + Saldo 01)</b>				<b>-1.800,00</b>	<b>-1.300,00</b>	<b>826,66</b>			

	MVAG	VC QU	Ergebnisvoranschlag			Finanzierungsvoranschlag						
			EH	FH	VA 2025	VA 2024	RA 2023	VA 2025	VA 2024	RA 2023		
<b>Investive Gebarung</b>												
SU 33			Summe Einzahlungen investive Gebarung					0,00	0,00	0,00		
SU 34			Summe Auszahlungen investive Gebarung					0,00	0,00	0,00		
SA2			Saldo (2) Geldfluss aus der Investiven Gebarung (33 – 34)					0,00	0,00	0,00		
SA3			Saldo (3) Nettofinanzierungssaldo (Saldo 1 + Saldo 2)					-2.900,00	-2.400,00	-225,97		
<b>Finanzierungstätigkeit</b>												
SU 35			Summe Einzahlungen aus der Finanzierungstätigkeit					0,00	0,00	0,00		
SU 36			Summe Auszahlungen aus der Finanzierungstätigkeit					0,00	0,00	0,00		
SA4			Saldo (4) Geldfluss aus der Finanzierungstätigkeit (35 – 36)					0,00	0,00	0,00		
SA5			Saldo (5) Geldfluss aus der voranschlagswirksamen Gebarung (Saldo 3 + Saldo 4)					-2.900,00	-2.400,00	-225,97		
<b>649100</b>	<b>Fahrräder Nextbike</b>											
<b>Operative Gebarung</b>												
SU 21 / 31			Summe Erträge / Einzahlungen operative Gebarung			0,00	0,00	0,00	0,00	0,00		
1/649100-728000			Entgelte für sonstige Leistungen	2225	3225	24	4.000,00	4.000,00	3.130,80	4.000,00	4.000,00	3.457,20
SU 22 / 32			Summe Aufwendungen / Auszahlungen operative Gebarung			4.000,00	4.000,00	3.130,80	4.000,00	4.000,00	3.457,20	
SA 0 / SA 1			(0) Nettoergebnis (21 - 22) / (1) Geldfluss operative Gebarung (31 – 32)			-4.000,00	-4.000,00	-3.130,80	-4.000,00	-4.000,00	-3.457,20	
SA01			Saldo (01) Haushaltsrücklagen (230 - 240)			0,00	0,00	0,00	0,00	0,00	0,00	
SA00			Saldo (00) Nettoergebnis nach Haushaltsrücklagen (Saldo 0 + Saldo 01)			-4.000,00	-4.000,00	-3.130,80				
<b>Investive Gebarung</b>												
SU 33			Summe Einzahlungen investive Gebarung					0,00	0,00	0,00		
SU 34			Summe Auszahlungen investive Gebarung					0,00	0,00	0,00		
SA2			Saldo (2) Geldfluss aus der Investiven Gebarung (33 – 34)					0,00	0,00	0,00		
SA3			Saldo (3) Nettofinanzierungssaldo (Saldo 1 + Saldo 2)					-4.000,00	-4.000,00	-3.457,20		
<b>Finanzierungstätigkeit</b>												
SU 35			Summe Einzahlungen aus der Finanzierungstätigkeit					0,00	0,00	0,00		
SU 36			Summe Auszahlungen aus der Finanzierungstätigkeit					0,00	0,00	0,00		
SA4			Saldo (4) Geldfluss aus der Finanzierungstätigkeit (35 – 36)					0,00	0,00	0,00		
SA5			Saldo (5) Geldfluss aus der voranschlagswirksamen Gebarung (Saldo 3 + Saldo 4)					-4.000,00	-4.000,00	-3.457,20		
<b>65</b>	<b>Schienerverkehr</b>											
<b>659</b>	<b>Sonstige Einrichtungen und Maßnahmen</b>											
<b>659000</b>	<b>P&amp;R Anlage</b>											
<b>Operative Gebarung</b>												
SU 21 / 31			Summe Erträge / Einzahlungen operative Gebarung			0,00	0,00	0,00	0,00	0,00		
1/659000-511000			Geldbezüge der Vertragsbediensteten in handwerklicher Verwendung	2211	3211	20	2.000,00	2.100,00	1.966,93	2.000,00	2.100,00	1.966,93

		MVAG		VC QU	Ergebnisvoranschlag			Finanzierungsvoranschlag		
		EH	FH		VA 2025	VA 2024	RA 2023	VA 2025	VA 2024	RA 2023
1/659000-580000	Dienstgeberbeiträge zum Ausgleichsfonds für Familienbeihilfen	2212	3212	20	100,00	100,00	54,22	100,00	100,00	54,22
1/659000-582000	Sonstige Dienstgeberbeiträge zur sozialen Sicherheit	2212	3212	20	400,00	500,00	402,31	400,00	500,00	402,31
1/659000-591000	Dotierung von Rückstellungen für Abfertigungen	2214			200,00	100,00	477,86			
1/659000-592000	Dotierung von Rückstellungen für Jubiläumswendungen	2214			100,00	100,00	156,39			
1/659000-600000	Energie Strom	2222	3222	24	12.000,00	12.000,00	10.447,86	12.000,00	12.000,00	10.447,86
1/659000-614000	Instandhaltung von Gebäuden und Bauten	2224	3224	24	5.000,00	1.000,00	1.175,54	5.000,00	1.000,00	1.175,54
<b>SU 22 / 32</b>	<b>Summe Aufwendungen / Auszahlungen operative Gebarung</b>				<b>19.800,00</b>	<b>15.900,00</b>	<b>14.681,11</b>	<b>19.500,00</b>	<b>15.700,00</b>	<b>14.046,86</b>
<b>SA 0 / SA 1</b>	<b>(0) Nettoergebnis (21 - 22) / (1) Geldfluss operative Gebarung (31 - 32)</b>				<b>-19.800,00</b>	<b>-15.900,00</b>	<b>-14.681,11</b>	<b>-19.500,00</b>	<b>-15.700,00</b>	<b>-14.046,86</b>
<b>SA01</b>	<b>Saldo (01) Haushaltsrücklagen (230 - 240)</b>				<b>0,00</b>	<b>0,00</b>	<b>0,00</b>	<b>0,00</b>	<b>0,00</b>	<b>0,00</b>
<b>SA00</b>	<b>Saldo (00) Nettoergebnis nach Haushaltsrücklagen (Saldo 0 + Saldo 01)</b>				<b>-19.800,00</b>	<b>-15.900,00</b>	<b>-14.681,11</b>			
<b>Investive Gebarung</b>										
<b>SU 33</b>	<b>Summe Einzahlungen investive Gebarung</b>							<b>0,00</b>	<b>0,00</b>	<b>0,00</b>
1/659000-005000	Umrüstung P&R Anlage		3412	2					10.000,00	
<b>SU 34</b>	<b>Summe Auszahlungen investive Gebarung</b>							<b>0,00</b>	<b>10.000,00</b>	<b>0,00</b>
<b>SA2</b>	<b>Saldo (2) Geldfluss aus der Investiven Gebarung (33 - 34)</b>							<b>0,00</b>	<b>-10.000,00</b>	<b>0,00</b>
<b>SA3</b>	<b>Saldo (3) Nettofinanzierungssaldo (Saldo 1 + Saldo 2)</b>							<b>-19.500,00</b>	<b>-25.700,00</b>	<b>-14.046,86</b>
<b>Finanzierungstätigkeit</b>										
<b>SU 35</b>	<b>Summe Einzahlungen aus der Finanzierungstätigkeit</b>							<b>0,00</b>	<b>0,00</b>	<b>0,00</b>
<b>SU 36</b>	<b>Summe Auszahlungen aus der Finanzierungstätigkeit</b>							<b>0,00</b>	<b>0,00</b>	<b>0,00</b>
<b>SA4</b>	<b>Saldo (4) Geldfluss aus der Finanzierungstätigkeit (35 - 36)</b>							<b>0,00</b>	<b>0,00</b>	<b>0,00</b>
<b>SA5</b>	<b>Saldo (5) Geldfluss aus der voranschlagswirksamen Gebarung (Saldo 3 + Saldo 4)</b>							<b>-19.500,00</b>	<b>-25.700,00</b>	<b>-14.046,86</b>
<b>69</b>	<b>Verkehr, Sonstiges</b>									
<b>690</b>	<b>Verkehr, Sonstiges</b>									
<b>690000</b>	<b>Verkehr, Sonstiges</b>									
<b>Operative Gebarung</b>										
<b>SU 21 / 31</b>	<b>Summe Erträge / Einzahlungen operative Gebarung</b>				<b>0,00</b>	<b>0,00</b>	<b>0,00</b>	<b>0,00</b>	<b>0,00</b>	<b>0,00</b>
1/690000-680000	Planmäßige Abschreibung	2226			1.000,00	1.000,00	1.016,64			
<b>SU 22 / 32</b>	<b>Summe Aufwendungen / Auszahlungen operative Gebarung</b>				<b>1.000,00</b>	<b>1.000,00</b>	<b>1.016,64</b>	<b>0,00</b>	<b>0,00</b>	<b>0,00</b>
<b>SA 0 / SA 1</b>	<b>(0) Nettoergebnis (21 - 22) / (1) Geldfluss operative Gebarung (31 - 32)</b>				<b>-1.000,00</b>	<b>-1.000,00</b>	<b>-1.016,64</b>	<b>0,00</b>	<b>0,00</b>	<b>0,00</b>
<b>SA01</b>	<b>Saldo (01) Haushaltsrücklagen (230 - 240)</b>				<b>0,00</b>	<b>0,00</b>	<b>0,00</b>	<b>0,00</b>	<b>0,00</b>	<b>0,00</b>
<b>SA00</b>	<b>Saldo (00) Nettoergebnis nach Haushaltsrücklagen (Saldo 0 + Saldo 01)</b>				<b>-1.000,00</b>	<b>-1.000,00</b>	<b>-1.016,64</b>			

	MVAG	VC QU	Ergebnisvoranschlag			Finanzierungsvoranschlag			
			EH	FH	VA 2025	VA 2024	RA 2023	VA 2025	VA 2024
<b>Investive Gebarung</b>									
SU 33		Summe Einzahlungen investive Gebarung					0,00	0,00	0,00
SU 34		Summe Auszahlungen investive Gebarung					0,00	0,00	0,00
SA2		Saldo (2) Geldfluss aus der Investiven Gebarung (33 – 34)					0,00	0,00	0,00
SA3		Saldo (3) Nettofinanzierungssaldo (Saldo 1 + Saldo 2)					0,00	0,00	0,00
<b>Finanzierungstätigkeit</b>									
SU 35		Summe Einzahlungen aus der Finanzierungstätigkeit					0,00	0,00	0,00
SU 36		Summe Auszahlungen aus der Finanzierungstätigkeit					0,00	0,00	0,00
SA4		Saldo (4) Geldfluss aus der Finanzierungstätigkeit (35 – 36)					0,00	0,00	0,00
SA5		Saldo (5) Geldfluss aus der voranschlagswirksamen Gebarung (Saldo 3 + Saldo 4)					0,00	0,00	0,00

		MVAG VC QU		Ergebnisvoranschlag			Finanzierungsvoranschlag		
		EH	FH	VA 2025	VA 2024	RA 2023	VA 2025	VA 2024	RA 2023
<b>7 Wirtschaftsförderung</b>									
<b>71</b>	<b>Grundlagenverbesserung in der Land- und Forstwirtschaft</b>								
<b>710</b>	<b>Land- und forstwirtschaftlicher Wegebau</b>								
<b>710000</b>	<b>Güterwege</b>								
<b>Operative Gebarung</b>									
6/710000+899000	Entnahmen aus Verrechnungsrücklagen zwischen operativer Gebarung und Projekten	2116	1	3.000,00	7.500,00				
<b>SU 21 / 31</b>	<b>Summe Erträge / Einzahlungen operative Gebarung</b>			<b>3.000,00</b>	<b>7.500,00</b>	<b>0,00</b>	<b>0,00</b>	<b>0,00</b>	<b>0,00</b>
1/710000-680000	Planmäßige Abschreibung	2226		5.900,00	4.900,00	4.866,46			
1/710000-799000	Zuweisungen an Verrechnungsrücklagen zwischen operativer Gebarung und Projekten	2225		3.000,00	7.500,00				
<b>SU 22 / 32</b>	<b>Summe Aufwendungen / Auszahlungen operative Gebarung</b>			<b>8.900,00</b>	<b>12.400,00</b>	<b>4.866,46</b>	<b>0,00</b>	<b>0,00</b>	<b>0,00</b>
<b>SA 0 / SA 1</b>	<b>(0) Nettoergebnis (21 - 22) / (1) Geldfluss operative Gebarung (31 - 32)</b>			<b>-5.900,00</b>	<b>-4.900,00</b>	<b>-4.866,46</b>	<b>0,00</b>	<b>0,00</b>	<b>0,00</b>
<b>SA01</b>	<b>Saldo (01) Haushaltsrücklagen (230 - 240)</b>			<b>0,00</b>	<b>0,00</b>	<b>0,00</b>	<b>0,00</b>	<b>0,00</b>	<b>0,00</b>
<b>SA00</b>	<b>Saldo (00) Nettoergebnis nach Haushaltsrücklagen (Saldo 0 + Saldo 01)</b>			<b>-5.900,00</b>	<b>-4.900,00</b>	<b>-4.866,46</b>			
<b>Investive Gebarung</b>									
6/710000+301000	Beihilfe Bedarfszuweisung IVW3	3331	1 33				2.500,00		
<b>SU 33</b>	<b>Summe Einzahlungen investive Gebarung</b>						<b>0,00</b>	<b>2.500,00</b>	<b>0,00</b>
5/710000-002000	Instandsetzung	3412	1 40				2.500,00	10.000,00	497,54
<b>SU 34</b>	<b>Summe Auszahlungen investive Gebarung</b>						<b>2.500,00</b>	<b>10.000,00</b>	<b>497,54</b>
<b>SA2</b>	<b>Saldo (2) Geldfluss aus der Investiven Gebarung (33 - 34)</b>						<b>-2.500,00</b>	<b>-7.500,00</b>	<b>-497,54</b>
<b>SA3</b>	<b>Saldo (3) Nettofinanzierungssaldo (Saldo 1 + Saldo 2)</b>						<b>-2.500,00</b>	<b>-7.500,00</b>	<b>-497,54</b>
<b>Finanzierungstätigkeit</b>									
<b>SU 35</b>	<b>Summe Einzahlungen aus der Finanzierungstätigkeit</b>						<b>0,00</b>	<b>0,00</b>	<b>0,00</b>
<b>SU 36</b>	<b>Summe Auszahlungen aus der Finanzierungstätigkeit</b>						<b>0,00</b>	<b>0,00</b>	<b>0,00</b>
<b>SA4</b>	<b>Saldo (4) Geldfluss aus der Finanzierungstätigkeit (35 - 36)</b>						<b>0,00</b>	<b>0,00</b>	<b>0,00</b>
<b>SA5</b>	<b>Saldo (5) Geldfluss aus der voranschlagswirksamen Gebarung (Saldo 3 + Saldo 4)</b>						<b>-2.500,00</b>	<b>-7.500,00</b>	<b>-497,54</b>
<b>75</b>	<b>Förderung der Energiewirtschaft</b>								
<b>759</b>	<b>Sonstige Energieträger</b>								
<b>759000</b>	<b>Energie</b>								
<b>Operative Gebarung</b>									
<b>SU 21 / 31</b>	<b>Summe Erträge / Einzahlungen operative Gebarung</b>			<b>0,00</b>	<b>0,00</b>	<b>0,00</b>	<b>0,00</b>	<b>0,00</b>	<b>0,00</b>

		MVAG VC QU			Ergebnisvoranschlag			Finanzierungsvoranschlag		
		EH	FH		VA 2025	VA 2024	RA 2023	VA 2025	VA 2024	RA 2023
1/759000-729000	Sonstige Ausgaben	2225	3225	24	2.500,00	2.500,00		2.500,00	2.500,00	
<b>SU 22 / 32</b>	<b>Summe Aufwendungen / Auszahlungen operative Gebarung</b>				<b>2.500,00</b>	<b>2.500,00</b>	<b>0,00</b>	<b>2.500,00</b>	<b>2.500,00</b>	<b>0,00</b>
<b>SA 0 / SA 1</b>	<b>(0) Nettoergebnis (21 - 22) / (1) Geldfluss operative Gebarung (31 - 32)</b>				<b>-2.500,00</b>	<b>-2.500,00</b>	<b>0,00</b>	<b>-2.500,00</b>	<b>-2.500,00</b>	<b>0,00</b>
<b>SA01</b>	<b>Saldo (01) Haushaltsrücklagen (230 - 240)</b>				<b>0,00</b>	<b>0,00</b>	<b>0,00</b>	<b>0,00</b>	<b>0,00</b>	<b>0,00</b>
<b>SA00</b>	<b>Saldo (00) Nettoergebnis nach Haushaltsrücklagen (Saldo 0 + Saldo 01)</b>				<b>-2.500,00</b>	<b>-2.500,00</b>	<b>0,00</b>			
<b>Investive Gebarung</b>										
<b>SU 33</b>	<b>Summe Einzahlungen investive Gebarung</b>							<b>0,00</b>	<b>0,00</b>	<b>0,00</b>
<b>SU 34</b>	<b>Summe Auszahlungen investive Gebarung</b>							<b>0,00</b>	<b>0,00</b>	<b>0,00</b>
<b>SA2</b>	<b>Saldo (2) Geldfluss aus der Investiven Gebarung (33 - 34)</b>							<b>0,00</b>	<b>0,00</b>	<b>0,00</b>
<b>SA3</b>	<b>Saldo (3) Nettofinanzierungssaldo (Saldo 1 + Saldo 2)</b>							<b>-2.500,00</b>	<b>-2.500,00</b>	<b>0,00</b>
<b>Finanzierungstätigkeit</b>										
<b>SU 35</b>	<b>Summe Einzahlungen aus der Finanzierungstätigkeit</b>							<b>0,00</b>	<b>0,00</b>	<b>0,00</b>
<b>SU 36</b>	<b>Summe Auszahlungen aus der Finanzierungstätigkeit</b>							<b>0,00</b>	<b>0,00</b>	<b>0,00</b>
<b>SA4</b>	<b>Saldo (4) Geldfluss aus der Finanzierungstätigkeit (35 - 36)</b>							<b>0,00</b>	<b>0,00</b>	<b>0,00</b>
<b>SA5</b>	<b>Saldo (5) Geldfluss aus der voranschlagswirksamen Gebarung (Saldo 3 + Saldo 4)</b>							<b>-2.500,00</b>	<b>-2.500,00</b>	<b>0,00</b>

	MVAG	VC QU	Ergebnisvoranschlag			Finanzierungsvoranschlag				
			EH	FH	VA 2025	VA 2024	RA 2023	VA 2025	VA 2024	RA 2023
<b>8 Dienstleistungen</b>										
<b>81</b>	<b>Öffentliche Einrichtungen (soweit nicht dem Abschnitt 85 zuzuordnen)</b>									
<b>814</b>	<b>Straßenreinigung</b>									
<b>814000</b>	<b>Straßenreinigung</b>									
<b>Operative Gebarung</b>										
2/814000+817000	Erträge aus der Auflösung von sonstigen Rückstellungen	2117					7.429,85			
2/814000+829000	Sonstige Einnahmen	2116	3116	18	20.000,00	17.000,00	17.383,40	20.000,00	17.000,00	16.520,90
<b>SU 21 / 31</b>	<b>Summe Erträge / Einzahlungen operative Gebarung</b>				<b>20.000,00</b>	<b>17.000,00</b>	<b>24.813,25</b>	<b>20.000,00</b>	<b>17.000,00</b>	<b>16.520,90</b>
1/814000-400000	Wirtschaftsgüter	2221	3221	23	2.000,00	2.000,00		2.000,00	2.000,00	
1/814000-452000	Treibstoff	2221	3221	23	6.000,00	6.000,00	5.249,13	6.000,00	6.000,00	5.215,11
1/814000-459000	Dienstkleidung	2221	3221	23	5.000,00	5.000,00	898,45	5.000,00	5.000,00	898,45
1/814000-511000	Bezüge	2211	3211	20	98.400,00	107.300,00	92.449,98	98.400,00	107.300,00	92.449,98
1/814000-521000	Geldbezüge der ganzjährig beschäftigten Arbeiter	2211	3211	20		1.800,00	4.418,12		1.800,00	4.418,12
1/814000-580000	DGB zum Ausgleichsfonds	2212	3212	20	2.500,00	2.800,00	2.702,17	2.500,00	2.800,00	2.702,17
1/814000-582000	DGB - Sozialversicherung	2212	3212	20	17.700,00	19.500,00	19.877,24	17.700,00	19.500,00	19.877,24
1/814000-591000	Dotierung von Rückstellungen für Abfertigungen	2214			6.100,00	1.700,00				
1/814000-592000	Dotierung von Rückstellungen für Jubiläumswendungen	2214			2.600,00	700,00				
1/814000-618000	Werkzeug und Kleinmaterial	2224	3224	24	1.000,00	1.000,00	116,43	1.000,00	1.000,00	116,43
1/814000-728000	Entgelte für sonstige Leistungen	2225	3225	24	18.000,00	18.000,00	11.491,89	18.000,00	18.000,00	11.491,89
<b>SU 22 / 32</b>	<b>Summe Aufwendungen / Auszahlungen operative Gebarung</b>				<b>159.300,00</b>	<b>165.800,00</b>	<b>137.203,41</b>	<b>150.600,00</b>	<b>163.400,00</b>	<b>137.169,39</b>
<b>SA 0 / SA 1</b>	<b>(0) Nettoergebnis (21 - 22) / (1) Geldfluss operative Gebarung (31 - 32)</b>				<b>-139.300,00</b>	<b>-148.800,00</b>	<b>-112.390,16</b>	<b>-130.600,00</b>	<b>-146.400,00</b>	<b>-120.648,49</b>
<b>SA01</b>	<b>Saldo (01) Haushaltsrücklagen (230 - 240)</b>				<b>0,00</b>	<b>0,00</b>	<b>0,00</b>	<b>0,00</b>	<b>0,00</b>	<b>0,00</b>
<b>SA00</b>	<b>Saldo (00) Nettoergebnis nach Haushaltsrücklagen (Saldo 0 + Saldo 01)</b>				<b>-139.300,00</b>	<b>-148.800,00</b>	<b>-112.390,16</b>			
<b>Investive Gebarung</b>										
<b>SU 33</b>	<b>Summe Einzahlungen investive Gebarung</b>							<b>0,00</b>	<b>0,00</b>	<b>0,00</b>
<b>SU 34</b>	<b>Summe Auszahlungen investive Gebarung</b>							<b>0,00</b>	<b>0,00</b>	<b>0,00</b>
<b>SA2</b>	<b>Saldo (2) Geldfluss aus der Investiven Gebarung (33 - 34)</b>							<b>0,00</b>	<b>0,00</b>	<b>0,00</b>
<b>SA3</b>	<b>Saldo (3) Nettofinanzierungssaldo (Saldo 1 + Saldo 2)</b>							<b>-130.600,00</b>	<b>-146.400,00</b>	<b>-120.648,49</b>
<b>Finanzierungstätigkeit</b>										
<b>SU 35</b>	<b>Summe Einzahlungen aus der Finanzierungstätigkeit</b>							<b>0,00</b>	<b>0,00</b>	<b>0,00</b>
<b>SU 36</b>	<b>Summe Auszahlungen aus der Finanzierungstätigkeit</b>							<b>0,00</b>	<b>0,00</b>	<b>0,00</b>
<b>SA4</b>	<b>Saldo (4) Geldfluss aus der Finanzierungstätigkeit (35 - 36)</b>							<b>0,00</b>	<b>0,00</b>	<b>0,00</b>
<b>SA5</b>	<b>Saldo (5) Geldfluss aus der voranschlagswirksamen Gebarung (Saldo 3 + Saldo 4)</b>							<b>-130.600,00</b>	<b>-146.400,00</b>	<b>-120.648,49</b>

		MVAG		VC QU	Ergebnisvoranschlag			Finanzierungsvoranschlag		
		EH	FH		VA 2025	VA 2024	RA 2023	VA 2025	VA 2024	RA 2023
<b>815</b>	<b>Park- und Gartenanlagen, Kinderspielplätze</b>									
<b>815000</b>	<b>Park- und Gartenanlagen</b>									
<b>Operative Gebarung</b>										
2/815000+816000	Kostenbeiträge	2114	3114	13				1.298,62		1.298,62
2/815000+829000	Sonstige Erträge	2116	3116	18				500,00		500,00
6/815000+899000	Entnahmen aus Verrechnungsrücklagen zwischen operativer Gebarung und Projekten	2116		1		30.000,00				
<b>SU 21 / 31</b>	<b>Summe Erträge / Einzahlungen operative Gebarung</b>				<b>0,00</b>	<b>30.000,00</b>	<b>1.798,62</b>	<b>0,00</b>	<b>0,00</b>	<b>1.798,62</b>
1/815000-521000	Geldbezüge der ganzjährig beschäftigten Arbeiter	2211	3211	20		1.800,00		3.398,57		3.398,57
1/815000-580000	Dienstgeberbeiträge zum Ausgleichsfonds für Familienbeihilfen	2212	3212	20		100,00		125,61		125,61
1/815000-582000	Sonstige Dienstgeberbeiträge zur sozialen Sicherheit	2212	3212	20		400,00		725,90		725,90
1/815000-600000	Strom	2222	3222	24	500,00	500,00			500,00	500,00
1/815000-613000	Instandhaltung von sonstigen Grundstückseinrichtungen	2224	3224	24	2.000,00	2.000,00		338,82	2.000,00	338,82
1/815000-680000	Planmäßige Abschreibung	2226			10.300,00	7.800,00		7.790,33		
1/815000-728000	Sonstige Ausgaben	2225	3225	24	25.000,00	25.000,00		24.168,13	25.000,00	24.168,13
1/815000-729000	Sonstige Ausgaben	2225	3225	24	100,00	100,00		14.208,00	100,00	14.208,00
<b>SU 22 / 32</b>	<b>Summe Aufwendungen / Auszahlungen operative Gebarung</b>				<b>37.900,00</b>	<b>37.700,00</b>	<b>50.755,36</b>	<b>27.600,00</b>	<b>29.900,00</b>	<b>42.965,03</b>
<b>SA 0 / SA 1</b>	<b>(0) Nettoergebnis (21 - 22) / (1) Geldfluss operative Gebarung (31 - 32)</b>				<b>-37.900,00</b>	<b>-7.700,00</b>	<b>-48.956,74</b>	<b>-27.600,00</b>	<b>-29.900,00</b>	<b>-41.166,41</b>
<b>SA01</b>	<b>Saldo (01) Haushaltsrücklagen (230 - 240)</b>				<b>0,00</b>	<b>0,00</b>	<b>0,00</b>	<b>0,00</b>	<b>0,00</b>	<b>0,00</b>
<b>SA00</b>	<b>Saldo (00) Nettoergebnis nach Haushaltsrücklagen (Saldo 0 + Saldo 01)</b>				<b>-37.900,00</b>	<b>-7.700,00</b>	<b>-48.956,74</b>			
<b>Investive Gebarung</b>										
<b>SU 33</b>	<b>Summe Einzahlungen investive Gebarung</b>							<b>0,00</b>	<b>0,00</b>	<b>0,00</b>
5/815000-006000	Sonstige Grundstückseinrichtungen		3412	1 40					30.000,00	
<b>SU 34</b>	<b>Summe Auszahlungen investive Gebarung</b>							<b>0,00</b>	<b>30.000,00</b>	<b>0,00</b>
<b>SA2</b>	<b>Saldo (2) Geldfluss aus der Investiven Gebarung (33 - 34)</b>							<b>0,00</b>	<b>-30.000,00</b>	<b>0,00</b>
<b>SA3</b>	<b>Saldo (3) Nettofinanzierungssaldo (Saldo 1 + Saldo 2)</b>							<b>-27.600,00</b>	<b>-59.900,00</b>	<b>-41.166,41</b>
<b>Finanzierungstätigkeit</b>										
<b>SU 35</b>	<b>Summe Einzahlungen aus der Finanzierungstätigkeit</b>							<b>0,00</b>	<b>0,00</b>	<b>0,00</b>
<b>SU 36</b>	<b>Summe Auszahlungen aus der Finanzierungstätigkeit</b>							<b>0,00</b>	<b>0,00</b>	<b>0,00</b>
<b>SA4</b>	<b>Saldo (4) Geldfluss aus der Finanzierungstätigkeit (35 - 36)</b>							<b>0,00</b>	<b>0,00</b>	<b>0,00</b>
<b>SA5</b>	<b>Saldo (5) Geldfluss aus der voranschlagswirksamen Gebarung (Saldo 3 + Saldo 4)</b>							<b>-27.600,00</b>	<b>-59.900,00</b>	<b>-41.166,41</b>

		MVAG VC QU			Ergebnisvoranschlag			Finanzierungsvoranschlag		
		EH	FH		VA 2025	VA 2024	RA 2023	VA 2025	VA 2024	RA 2023
<b>816</b>	<b>Öffentliche Beleuchtung und öffentliche Uhren</b>									
<b>816000</b>	<b>Öffentliche Beleuchtung</b>									
<b>Operative Gebarung</b>										
6/816000+871000	Kapitaltransfers aus Gemeinde-Bedarfszuweisungsmitteln	2121	3121	1	50.000,00	109.000,00		50.000,00	109.000,00	
<b>SU 21 / 31</b>	<b>Summe Erträge / Einzahlungen operative Gebarung</b>				<b>50.000,00</b>	<b>109.000,00</b>	<b>0,00</b>	<b>50.000,00</b>	<b>109.000,00</b>	<b>0,00</b>
1/816000-600000	Strom	2222	3222	24	50.000,00	120.000,00	61.783,76	50.000,00	120.000,00	61.783,76
1/816000-619000	Instandhaltung	2224	3224	24	1.000,00	1.000,00		1.000,00	1.000,00	
1/816000-650000	Zinsen für Finanzschulden in Euro	2241	3241		5.500,00			5.500,00		
<b>SU 22 / 32</b>	<b>Summe Aufwendungen / Auszahlungen operative Gebarung</b>				<b>56.500,00</b>	<b>121.000,00</b>	<b>61.783,76</b>	<b>56.500,00</b>	<b>121.000,00</b>	<b>61.783,76</b>
<b>SA 0 / SA 1</b>	<b>(0) Nettoergebnis (21 - 22) / (1) Geldfluss operative Gebarung (31 - 32)</b>				<b>-6.500,00</b>	<b>-12.000,00</b>	<b>-61.783,76</b>	<b>-6.500,00</b>	<b>-12.000,00</b>	<b>-61.783,76</b>
<b>SA01</b>	<b>Saldo (01) Haushaltsrücklagen (230 - 240)</b>				<b>0,00</b>	<b>0,00</b>	<b>0,00</b>	<b>0,00</b>	<b>0,00</b>	<b>0,00</b>
<b>SA00</b>	<b>Saldo (00) Nettoergebnis nach Haushaltsrücklagen (Saldo 0 + Saldo 01)</b>				<b>-6.500,00</b>	<b>-12.000,00</b>	<b>-61.783,76</b>			
<b>Investive Gebarung</b>										
6/816000+301000	Kapitaltransfers von Ländern, Landesfonds und Landeskammern		3331	1					161.000,00	
<b>SU 33</b>	<b>Summe Einzahlungen investive Gebarung</b>							<b>0,00</b>	<b>161.000,00</b>	<b>0,00</b>
5/816000-005000	Anlagen zu Straßenbauten LED		3412	1				15.000,00	485.000,00	
<b>SU 34</b>	<b>Summe Auszahlungen investive Gebarung</b>							<b>15.000,00</b>	<b>485.000,00</b>	<b>0,00</b>
<b>SA2</b>	<b>Saldo (2) Geldfluss aus der Investiven Gebarung (33 - 34)</b>							<b>-15.000,00</b>	<b>-324.000,00</b>	<b>0,00</b>
<b>SA3</b>	<b>Saldo (3) Nettofinanzierungssaldo (Saldo 1 + Saldo 2)</b>							<b>-21.500,00</b>	<b>-336.000,00</b>	<b>-61.783,76</b>
<b>Finanzierungstätigkeit</b>										
6/816000+346000	Investitionsdarlehen von Finanzunternehmen		3514	1				280.000,00	215.000,00	
<b>SU 35</b>	<b>Summe Einzahlungen aus der Finanzierungstätigkeit</b>							<b>280.000,00</b>	<b>215.000,00</b>	<b>0,00</b>
5/816000-346000	Investitionsdarlehen von Finanzunternehmen		3614	1				50.000,00		
1/816000-346000	Investitionsdarlehen von Finanzunternehmen		3614					9.000,00		
<b>SU 36</b>	<b>Summe Auszahlungen aus der Finanzierungstätigkeit</b>							<b>59.000,00</b>	<b>0,00</b>	<b>0,00</b>
<b>SA4</b>	<b>Saldo (4) Geldfluss aus der Finanzierungstätigkeit (35 - 36)</b>							<b>221.000,00</b>	<b>215.000,00</b>	<b>0,00</b>
<b>SA5</b>	<b>Saldo (5) Geldfluss aus der voranschlagswirksamen Gebarung (Saldo 3 + Saldo 4)</b>							<b>199.500,00</b>	<b>-121.000,00</b>	<b>-61.783,76</b>
<b>817</b>	<b>Friedhöfe (einschließlich Einsegnungshallen und Krematorien)</b>									
<b>817000</b>	<b>Friedhof</b>									
<b>Operative Gebarung</b>										
2/817000+817000	Erträge aus der Auflösung von sonstigen Rückstellungen	2117					358,31			
2/817000+852400	Grabstellengebühr	2113	3113	12	15.000,00	16.500,00	17.866,50	15.000,00	16.500,00	17.551,50

		MVAG		VC QU	Ergebnisvoranschlag			Finanzierungsvoranschlag		
		EH	FH		VA 2025	VA 2024	RA 2023	VA 2025	VA 2024	RA 2023
2/817000+852500	Begräbnis- u. Leichen- kammergebühren	2113	3113	12	20.000,00	25.000,00	22.583,00	20.000,00	25.000,00	23.286,00
2/817000+863000	Zuschuß n. Landesfinanzsonderaktion Darlehen 11/12	2121	3121	15	2.000,00	2.000,00	1.011,51	2.000,00	2.000,00	1.011,51
<b>SU 21 / 31</b>	<b>Summe Erträge / Einzahlungen operative Gebarung</b>				<b>37.000,00</b>	<b>43.500,00</b>	<b>41.819,32</b>	<b>37.000,00</b>	<b>43.500,00</b>	<b>41.849,01</b>
1/817000-454000	Reinigungsmittel	2221	3221	23	200,00	200,00	511,11	200,00	200,00	511,11
1/817000-510000	Geldbezüge der Vertragsbediensteten der Verwaltung	2211	3211	20	6.200,00	6.500,00	5.181,07	6.200,00	6.500,00	5.181,07
1/817000-511000	Bezüge	2211	3211	20	10.700,00	10.300,00	9.835,03	10.700,00	10.300,00	9.835,03
1/817000-521000	Geldbezüge der ganzjährig beschäftigten Arbeiter	2211	3211	20		1.800,00	4.418,12		1.800,00	4.418,12
1/817000-580000	DGB zum Ausgleichsfonds	2212	3212	20	500,00	600,00	625,31	500,00	600,00	625,31
1/817000-582000	DGB - Sozialversicherung	2212	3212	20	3.300,00	3.800,00	4.054,09	3.300,00	3.800,00	4.054,09
1/817000-591000	Dotierung von Rückstellungen für Abfertigungen	2214			700,00	200,00				
1/817000-592000	Dotierung von Rückstellungen für Jubiläumsszuwendungen	2214			600,00	100,00	16,40			
1/817000-600000	Strom	2222	3222	24	1.500,00	1.500,00	705,72	1.500,00	1.500,00	705,72
1/817000-614000	Instandhaltung	2224	3224	24	2.000,00	27.000,00	4.904,90	2.000,00	27.000,00	4.767,02
1/817000-650200	Zinsen Darlehen 11/12	2241	3241	25	3.000,00	3.300,00	3.519,96	3.000,00	3.300,00	3.519,96
1/817000-670000	Versicherungen	2222	3222	24	300,00	300,00	297,39	300,00	300,00	297,39
1/817000-680000	Planmäßige Abschreibung	2226			5.900,00	5.900,00	5.943,28			
1/817000-710000	Öffentliche Abgaben	2225	3225	24	300,00	300,00	328,58	300,00	300,00	328,58
1/817000-728000	Sonstige Leistungen Totengräber	2225	3225	24	20.000,00	20.000,00	12.756,60	20.000,00	20.000,00	12.756,60
1/817000-728100	Sonstige Ausgaben	2225	3225	24	5.700,00	5.800,00	2.918,78	5.700,00	5.800,00	2.918,78
1/817000-729000	Sonstige Ausgaben	2225	3225	24	100,00	100,00		100,00	100,00	
<b>SU 22 / 32</b>	<b>Summe Aufwendungen / Auszahlungen operative Gebarung</b>				<b>61.000,00</b>	<b>87.700,00</b>	<b>56.016,34</b>	<b>53.800,00</b>	<b>81.500,00</b>	<b>49.918,78</b>
<b>SA 0 / SA 1</b>	<b>(0) Nettoergebnis (21 - 22) / (1) Geldfluss operative Gebarung (31 - 32)</b>				<b>-24.000,00</b>	<b>-44.200,00</b>	<b>-14.197,02</b>	<b>-16.800,00</b>	<b>-38.000,00</b>	<b>-8.069,77</b>
<b>SA01</b>	<b>Saldo (01) Haushaltsrücklagen (230 - 240)</b>				<b>0,00</b>	<b>0,00</b>	<b>0,00</b>	<b>0,00</b>	<b>0,00</b>	<b>0,00</b>
<b>SA00</b>	<b>Saldo (00) Nettoergebnis nach Haushaltsrücklagen (Saldo 0 + Saldo 01)</b>				<b>-24.000,00</b>	<b>-44.200,00</b>	<b>-14.197,02</b>			
<b>Investive Gebarung</b>										
<b>SU 33</b>	<b>Summe Einzahlungen investive Gebarung</b>							<b>0,00</b>	<b>0,00</b>	<b>0,00</b>
<b>SU 34</b>	<b>Summe Auszahlungen investive Gebarung</b>							<b>0,00</b>	<b>0,00</b>	<b>0,00</b>
<b>SA2</b>	<b>Saldo (2) Geldfluss aus der Investiven Gebarung (33 - 34)</b>							<b>0,00</b>	<b>0,00</b>	<b>0,00</b>
<b>SA3</b>	<b>Saldo (3) Nettofinanzierungssaldo (Saldo 1 + Saldo 2)</b>							<b>-16.800,00</b>	<b>-38.000,00</b>	<b>-8.069,77</b>
<b>Finanzierungstätigkeit</b>										
<b>SU 35</b>	<b>Summe Einzahlungen aus der Finanzierungstätigkeit</b>							<b>0,00</b>	<b>0,00</b>	<b>0,00</b>
1/817000-346200	Darlehensstilgung 11/12		3614	65				9.600,00	9.200,00	9.013,03
<b>SU 36</b>	<b>Summe Auszahlungen aus der Finanzierungstätigkeit</b>							<b>9.600,00</b>	<b>9.200,00</b>	<b>9.013,03</b>
<b>SA4</b>	<b>Saldo (4) Geldfluss aus der Finanzierungstätigkeit (35 - 36)</b>							<b>-9.600,00</b>	<b>-9.200,00</b>	<b>-9.013,03</b>

		MVAG VC QU			Ergebnisvoranschlag			Finanzierungsvoranschlag		
		EH	FH		VA 2025	VA 2024	RA 2023	VA 2025	VA 2024	RA 2023
<b>SA5</b>	<b>Saldo (5) Geldfluss aus der voranschlagswirksamen Gebarung (Saldo 3 + Saldo 4)</b>							<b>-26.400,00</b>	<b>-47.200,00</b>	<b>-17.082,80</b>
<b>82</b>	<b>Betriebsähnliche Einrichtungen und Betriebe</b>									
<b>820</b>	<b>Wirtschaftshöfe</b>									
<b>820000</b>	<b>Bauhof</b>									
<b>Operative Gebarung</b>										
2/820000+829000	Sonstige Erträge, Abfertigung	2116	3116	18			7.841,40			900,00
6/820000+871000	Kapitaltransfers aus Gemeinde-Bedarfszuweisungsmitteln	2121	3121	1		20.000,00		20.000,00		
6/820000+899000	Entnahmen aus Verrechnungsrücklagen zwischen operativer Gebarung und Projekten	2116		1		30.000,00				
<b>SU 21 / 31</b>	<b>Summe Erträge / Einzahlungen operative Gebarung</b>				<b>0,00</b>	<b>50.000,00</b>	<b>7.841,40</b>	<b>0,00</b>	<b>20.000,00</b>	<b>900,00</b>
1/820000-400000	Wirtschaftsgüter	2221	3221	23	500,00	500,00	748,01	500,00	500,00	748,01
1/820000-454000	Reinigungsmittel	2221	3221	23	500,00	500,00	488,29	500,00	500,00	488,29
1/820000-511000	Geldbezüge der Vertragsbediensteten in handwerklicher Verwendung	2211	3211	20	500,00		4.840,04	500,00		4.840,04
1/820000-521000	Geldbezüge der ganzjährig beschäftigten Arbeiter	2211	3211	20		1.900,00	1.699,29		1.900,00	1.699,29
1/820000-523000	Geldbezüge der nicht ganzjährig beschäftigten Arbeiterinnen und Arbeiter	2211	3211			5.000,00			5.000,00	
1/820000-580000	DGB zum Ausgleichsfonds	2212	3212	20			241,94			241,94
1/820000-582000	DGB - Sozialversicherung	2212	3212	20	100,00	400,00	1.327,19	100,00	400,00	1.327,19
1/820000-592000	Dotierung von Rückstellungen für Jubiläumswendungen	2214				200,00				
1/820000-600000	Strom	2222	3222	24	12.000,00	12.000,00	10.177,82	12.000,00	12.000,00	9.183,96
1/820000-614000	Instandhaltung	2224	3224	24	1.500,00	1.500,00	1.134,69	1.500,00	1.500,00	662,93
1/820000-617000	Instandhaltung von Fahrzeugen	2224	3224	24	11.000,00	11.000,00	15.734,02	11.000,00	11.000,00	15.734,02
1/820000-618000	Werkzeug	2224	3224	24	1.000,00	1.000,00	2.584,98	1.000,00	1.000,00	2.584,98
1/820000-631000	Telekommunikationsgebühr (Telefon)	2222	3222	24	800,00	800,00	981,28	800,00	800,00	977,84
1/820000-670000	Versicherungen	2222	3222	24	6.000,00	2.500,00	4.593,62	6.000,00	2.500,00	4.593,62
1/820000-680000	Planmäßige Abschreibung	2226			11.900,00	7.100,00	10.115,25			
1/820000-710000	Öffentliche Abgaben, ohne Gebühren gemäß FAG	2225	3225	24			566,78			566,78
1/820000-728000	Sonstige Ausgaben	2225	3225	24	1.000,00	1.000,00	1.411,61	1.000,00	1.000,00	1.411,61
1/820000-729000	Sonstige Ausgaben	2225	3225	24	100,00	100,00		100,00	100,00	
1/820000-756000	Transfers an Finanzunternehmen (Versicherung Abfertigung)	2233	3233	27	9.000,00	9.000,00	7.966,71	9.000,00	9.000,00	7.966,71
<b>SU 22 / 32</b>	<b>Summe Aufwendungen / Auszahlungen operative Gebarung</b>				<b>55.900,00</b>	<b>54.500,00</b>	<b>64.611,52</b>	<b>44.000,00</b>	<b>47.200,00</b>	<b>53.027,21</b>
<b>SA 0 / SA 1</b>	<b>(0) Nettoergebnis (21 - 22) / (1) Geldfluss operative Gebarung (31 - 32)</b>				<b>-55.900,00</b>	<b>-4.500,00</b>	<b>-56.770,12</b>	<b>-44.000,00</b>	<b>-27.200,00</b>	<b>-52.127,21</b>

		MVAG		VC QU	Ergebnisvoranschlag			Finanzierungsvoranschlag		
		EH	FH		VA 2025	VA 2024	RA 2023	VA 2025	VA 2024	RA 2023
<b>SA01</b>	<b>Saldo (01) Haushaltsrücklagen (230 - 240)</b>				<b>0,00</b>	<b>0,00</b>	<b>0,00</b>	<b>0,00</b>	<b>0,00</b>	<b>0,00</b>
<b>SA00</b>	<b>Saldo (00) Nettoergebnis nach Haushaltsrücklagen (Saldo 0 + Saldo 01)</b>				<b>-55.900,00</b>	<b>-4.500,00</b>	<b>-56.770,12</b>			
<b>Investive Gebarung</b>										
<b>SU 33</b>	<b>Summe Einzahlungen investive Gebarung</b>							<b>0,00</b>	<b>0,00</b>	<b>0,00</b>
1/820000-010000	Gebäude und Bauten		3413	2 40				1.000,00	1.000,00	
1/820000-020000	Ankauf von Maschinen, Fahrzeugen		3414	2 41				10.000,00	10.000,00	6.826,98
5/820000-040000	Fahrzeuge		3414	1					50.000,00	
<b>SU 34</b>	<b>Summe Auszahlungen investive Gebarung</b>							<b>11.000,00</b>	<b>61.000,00</b>	<b>6.826,98</b>
<b>SA2</b>	<b>Saldo (2) Geldfluss aus der Investiven Gebarung (33 – 34)</b>							<b>-11.000,00</b>	<b>-61.000,00</b>	<b>-6.826,98</b>
<b>SA3</b>	<b>Saldo (3) Nettofinanzierungssaldo (Saldo 1 + Saldo 2)</b>							<b>-55.000,00</b>	<b>-88.200,00</b>	<b>-58.954,19</b>
<b>Finanzierungstätigkeit</b>										
<b>SU 35</b>	<b>Summe Einzahlungen aus der Finanzierungstätigkeit</b>							<b>0,00</b>	<b>0,00</b>	<b>0,00</b>
<b>SU 36</b>	<b>Summe Auszahlungen aus der Finanzierungstätigkeit</b>							<b>0,00</b>	<b>0,00</b>	<b>0,00</b>
<b>SA4</b>	<b>Saldo (4) Geldfluss aus der Finanzierungstätigkeit (35 – 36)</b>							<b>0,00</b>	<b>0,00</b>	<b>0,00</b>
<b>SA5</b>	<b>Saldo (5) Geldfluss aus der voranschlagswirksamen Gebarung (Saldo 3 + Saldo 4)</b>							<b>-55.000,00</b>	<b>-88.200,00</b>	<b>-58.954,19</b>
<b>84</b>	<b>Liegenschaften, Wohn- und Geschäftsgebäude</b>									
<b>840</b>	<b>Grundbesitz</b>									
<b>840000</b>	<b>Grundbesitz</b>									
<b>Operative Gebarung</b>										
2/840000+801000	Veräußerungen von Grundstücken und Grundstückseinrichtungen		2116				180.000,00			
2/840000+811000	Baurechtszins, Pachtacker, Jagd- pacht, Grundabtretungen		2115	3115 14	8.000,00	8.000,00	7.552,74	8.000,00	8.000,00	7.957,79
<b>SU 21 / 31</b>	<b>Summe Erträge / Einzahlungen operative Gebarung</b>				<b>8.000,00</b>	<b>188.000,00</b>	<b>7.552,74</b>	<b>8.000,00</b>	<b>8.000,00</b>	<b>7.957,79</b>
1/840000-683000	Verluste aus dem Abgang von Sachanlagen und immateriellen Vermögenswerten		2226			180.000,00				
1/840000-710000	Steuern und Abgaben		2225	3225 24	400,00	400,00	282,18	400,00	400,00	282,18
<b>SU 22 / 32</b>	<b>Summe Aufwendungen / Auszahlungen operative Gebarung</b>				<b>400,00</b>	<b>180.400,00</b>	<b>282,18</b>	<b>400,00</b>	<b>400,00</b>	<b>282,18</b>
<b>SA 0 / SA 1</b>	<b>(0) Nettoergebnis (21 - 22) / (1) Geldfluss operative Gebarung (31 – 32)</b>				<b>7.600,00</b>	<b>7.600,00</b>	<b>7.270,56</b>	<b>7.600,00</b>	<b>7.600,00</b>	<b>7.675,61</b>
<b>SA01</b>	<b>Saldo (01) Haushaltsrücklagen (230 - 240)</b>				<b>0,00</b>	<b>0,00</b>	<b>0,00</b>	<b>0,00</b>	<b>0,00</b>	<b>0,00</b>
<b>SA00</b>	<b>Saldo (00) Nettoergebnis nach Haushaltsrücklagen (Saldo 0 + Saldo 01)</b>				<b>7.600,00</b>	<b>7.600,00</b>	<b>7.270,56</b>			
<b>Investive Gebarung</b>										
2/840000+801000	Veräußerungen von Grundstücken und Grundstückseinrichtungen		3312						180.000,00	
<b>SU 33</b>	<b>Summe Einzahlungen investive Gebarung</b>							<b>0,00</b>	<b>180.000,00</b>	<b>0,00</b>

		MVAG		VC QU	Ergebnisvoranschlag			Finanzierungsvoranschlag				
		EH	FH		VA 2025	VA 2024	RA 2023	VA 2025	VA 2024	RA 2023		
1/840000-001000	Unbebaute Grundstücke			3412	2					20.000,00		
<b>SU 34</b>	<b>Summe Auszahlungen investive Gebarung</b>								<b>0,00</b>	<b>20.000,00</b>		<b>0,00</b>
<b>SA2</b>	<b>Saldo (2) Geldfluss aus der Investiven Gebarung (33 – 34)</b>								<b>0,00</b>	<b>160.000,00</b>		<b>0,00</b>
<b>SA3</b>	<b>Saldo (3) Nettofinanzierungssaldo (Saldo 1 + Saldo 2)</b>								<b>7.600,00</b>	<b>167.600,00</b>		<b>7.675,61</b>
<b>Finanzierungstätigkeit</b>												
<b>SU 35</b>	<b>Summe Einzahlungen aus der Finanzierungstätigkeit</b>								<b>0,00</b>	<b>0,00</b>		<b>0,00</b>
<b>SU 36</b>	<b>Summe Auszahlungen aus der Finanzierungstätigkeit</b>								<b>0,00</b>	<b>0,00</b>		<b>0,00</b>
<b>SA4</b>	<b>Saldo (4) Geldfluss aus der Finanzierungstätigkeit (35 – 36)</b>								<b>0,00</b>	<b>0,00</b>		<b>0,00</b>
<b>SA5</b>	<b>Saldo (5) Geldfluss aus der voranschlagswirksamen Gebarung (Saldo 3 + Saldo 4)</b>								<b>7.600,00</b>	<b>167.600,00</b>		<b>7.675,61</b>
<b>85</b>	<b>Betriebe mit marktbestimmter Tätigkeit</b>											
<b>851</b>	<b>Betriebe der Abwasserbeseitigung</b>											
<b>851000</b>	<b>Abwasserbeseitigung</b>											
<b>Operative Gebarung</b>												
2/851000+813000	Erträge aus der Auflösung von Investitionszuschüssen (Kapitaltransfers)			2127		11.600,00	17.900,00	17.862,12				
2/851000+817000	Erträge aus der Auflösung von sonstigen Rückstellungen			2117				1.044,56				
2/851000+827000	Kostenersätze	2116	3116	18		2.000,00	2.000,00	2.356,19	2.000,00	2.000,00		2.356,19
2/851000+829000	Sonstige Einnahmen	2116	3116	18				150,00				150,00
6/851000+829910	Sonstige Erträge	2116	3116	1	18			13.000,00				13.000,00
2/851000+852100	Geb.f.Benutzung von Gemeindeeinrichtungen	2113	3113	12		386.000,00	361.000,00	389.751,39	386.000,00	361.000,00		390.500,67
2/851000+861010	Landestransfer Gebührenbremse 2024	2121	3121				25.800,00			25.800,00		
<b>SU 21 / 31</b>	<b>Summe Erträge / Einzahlungen operative Gebarung</b>					<b>399.600,00</b>	<b>406.700,00</b>	<b>424.164,26</b>	<b>388.000,00</b>	<b>388.800,00</b>		<b>406.006,86</b>
1/851000-510000	Geldbezüge der Vertragsbediensteten	2211	3211	20		4.100,00	2.200,00	1.726,91	4.100,00	2.200,00		1.726,91
1/851000-511000	Bezüge	2211	3211	20		19.400,00	10.300,00	9.835,03	19.400,00	10.300,00		9.835,03
1/851000-580000	DGB zum Ausgleichsfonds	2212	3212	20		700,00	400,00	334,10	700,00	400,00		334,10
1/851000-582000	DGB - Sozialversicherung	2212	3212	20		4.800,00	2.500,00	2.379,64	4.800,00	2.500,00		2.379,64
1/851000-591000	Dotierung von Rückstellungen für Abfertigungen	2214				4.000,00	200,00					
1/851000-592000	Dotierung von Rückstellungen für Jubiläumswendungen	2214				1.600,00	100,00					
1/851000-600000	Strom	2222	3222	24		8.000,00	8.000,00	14.217,41	8.000,00	8.000,00		14.217,41
1/851000-619000	Instandhaltung	2224	3224	24		50.000,00	50.000,00	17.561,55	50.000,00	50.000,00		12.411,36
1/851000-631000	Telekommunikationsgebühr (Telefon)	2222	3222	24		600,00	100,00	1.056,05	600,00	100,00		1.050,22
1/851000-650000	Zinsen Darlehen 1/15, 2/1, 6/11	2241	3241	25		200,00	200,00	766,92	200,00	200,00		766,92
1/851000-680000	Planmäßige Abschreibung	2226				58.300,00	74.800,00	75.540,84				

		MVAG		VC QU	Ergebnisvoranschlag			Finanzierungsvoranschlag		
		EH	FH		VA 2025	VA 2024	RA 2023	VA 2025	VA 2024	RA 2023
1/851000-710000	Öffentliche Abgaben (Ausgaben), ohne Gebühren gemäß FAG	2225	3225	24	3.500,00	3.500,00	3.632,85	3.500,00	3.500,00	3.632,85
1/851000-728000	Entgelte f. sonst. Leistungen	2225	3225	24	4.200,00	4.200,00	11.017,81	4.200,00	4.200,00	12.662,03
1/851000-728100	Sonstige Ausgaben	2225	3225	24	2.000,00	2.000,00	1.643,18	2.000,00	2.000,00	1.352,95
1/851000-729000	Sonstige Ausgaben	2225	3225	24	10.000,00	10.000,00		10.000,00	10.000,00	
1/851000-752000	Beiträge an Verbände	2231	3231	26	190.000,00	190.000,00	190.718,84	190.000,00	190.000,00	190.718,84
<b>SU 22 / 32</b>	<b>Summe Aufwendungen / Auszahlungen operative Gebarung</b>				<b>361.400,00</b>	<b>358.500,00</b>	<b>330.431,13</b>	<b>297.500,00</b>	<b>283.400,00</b>	<b>251.088,26</b>
<b>SA 0 / SA 1</b>	<b>(0) Nettoergebnis (21 - 22) / (1) Geldfluss operative Gebarung (31 - 32)</b>				<b>38.200,00</b>	<b>48.200,00</b>	<b>93.733,13</b>	<b>90.500,00</b>	<b>105.400,00</b>	<b>154.918,60</b>
<b>SA01</b>	<b>Saldo (01) Haushaltsrücklagen (230 - 240)</b>				<b>0,00</b>	<b>0,00</b>	<b>0,00</b>	<b>0,00</b>	<b>0,00</b>	<b>0,00</b>
<b>SA00</b>	<b>Saldo (00) Nettoergebnis nach Haushaltsrücklagen (Saldo 0 + Saldo 01)</b>				<b>38.200,00</b>	<b>48.200,00</b>	<b>93.733,13</b>			
<b>Investive Gebarung</b>										
2/851000+307000	Kapitaltransfers von privaten Haushalten und privaten Organisationen ohne Erwerbszweck und andere		3334	34				10.000,00	10.000,00	
<b>SU 33</b>	<b>Summe Einzahlungen investive Gebarung</b>							<b>10.000,00</b>	<b>10.000,00</b>	<b>0,00</b>
1/851000-004000	Hausanschlüsse Kanal		3412	2 40				10.000,00	10.000,00	
1/851000-020000	Maschinen und maschinelle Anlagen		3414	2 41						26.676,48
1/851000-050000	Sonderanlagen Notstromaggregat		3412	2					30.000,00	
5/851000-070000	Aktivierungsfähige Rechte (immaterielle Vermögenswerte) Kanalkataster		3411	1 42						39.335,13
<b>SU 34</b>	<b>Summe Auszahlungen investive Gebarung</b>							<b>10.000,00</b>	<b>40.000,00</b>	<b>66.011,61</b>
<b>SA2</b>	<b>Saldo (2) Geldfluss aus der Investiven Gebarung (33 - 34)</b>							<b>0,00</b>	<b>-30.000,00</b>	<b>-66.011,61</b>
<b>SA3</b>	<b>Saldo (3) Nettofinanzierungssaldo (Saldo 1 + Saldo 2)</b>							<b>90.500,00</b>	<b>75.400,00</b>	<b>88.906,99</b>
<b>Finanzierungstätigkeit</b>										
<b>SU 35</b>	<b>Summe Einzahlungen aus der Finanzierungstätigkeit</b>							<b>0,00</b>	<b>0,00</b>	<b>0,00</b>
1/851000-346000	Darlehensstilgung Darlehen 1/15, 2/1		3614	65				3.000,00	3.000,00	2.764,43
<b>SU 36</b>	<b>Summe Auszahlungen aus der Finanzierungstätigkeit</b>							<b>3.000,00</b>	<b>3.000,00</b>	<b>2.764,43</b>
<b>SA4</b>	<b>Saldo (4) Geldfluss aus der Finanzierungstätigkeit (35 - 36)</b>							<b>-3.000,00</b>	<b>-3.000,00</b>	<b>-2.764,43</b>
<b>SA5</b>	<b>Saldo (5) Geldfluss aus der voranschlagswirksamen Gebarung (Saldo 3 + Saldo 4)</b>							<b>87.500,00</b>	<b>72.400,00</b>	<b>86.142,56</b>
<b>851100</b>	<b>Abwasserverband Schwechat</b>									
<b>Operative Gebarung</b>										
<b>SU 21 / 31</b>	<b>Summe Erträge / Einzahlungen operative Gebarung</b>				<b>0,00</b>	<b>0,00</b>	<b>0,00</b>	<b>0,00</b>	<b>0,00</b>	<b>0,00</b>
1/851100-650000	Zinsen u. Darl. 10/1	2241	3241	25	2.600,00	2.700,00	2.841,01	2.600,00	2.700,00	2.841,01
<b>SU 22 / 32</b>	<b>Summe Aufwendungen / Auszahlungen operative Gebarung</b>				<b>2.600,00</b>	<b>2.700,00</b>	<b>2.841,01</b>	<b>2.600,00</b>	<b>2.700,00</b>	<b>2.841,01</b>
<b>SA 0 / SA 1</b>	<b>(0) Nettoergebnis (21 - 22) / (1) Geldfluss operative Gebarung (31 - 32)</b>				<b>-2.600,00</b>	<b>-2.700,00</b>	<b>-2.841,01</b>	<b>-2.600,00</b>	<b>-2.700,00</b>	<b>-2.841,01</b>
<b>SA01</b>	<b>Saldo (01) Haushaltsrücklagen (230 - 240)</b>				<b>0,00</b>	<b>0,00</b>	<b>0,00</b>	<b>0,00</b>	<b>0,00</b>	<b>0,00</b>
<b>SA00</b>	<b>Saldo (00) Nettoergebnis nach Haushaltsrücklagen (Saldo 0 + Saldo 01)</b>				<b>-2.600,00</b>	<b>-2.700,00</b>	<b>-2.841,01</b>			

		MVAG		VC QU	Ergebnisvoranschlag			Finanzierungsvoranschlag		
		EH	FH		VA 2025	VA 2024	RA 2023	VA 2025	VA 2024	RA 2023
<b>Investive Gebarung</b>										
SU 33	Summe Einzahlungen investive Gebarung							0,00	0,00	0,00
SU 34	Summe Auszahlungen investive Gebarung							0,00	0,00	0,00
SA2	Saldo (2) Geldfluss aus der Investiven Gebarung (33 – 34)							0,00	0,00	0,00
SA3	Saldo (3) Nettofinanzierungssaldo (Saldo 1 + Saldo 2)							-2.600,00	-2.700,00	-2.841,01
<b>Finanzierungstätigkeit</b>										
SU 35	Summe Einzahlungen aus der Finanzierungstätigkeit							0,00	0,00	0,00
1/851100-346000	Tilgung, u. Darl.10/1			3614	65			5.200,00	5.200,00	5.057,15
SU 36	Summe Auszahlungen aus der Finanzierungstätigkeit							5.200,00	5.200,00	5.057,15
SA4	Saldo (4) Geldfluss aus der Finanzierungstätigkeit (35 – 36)							-5.200,00	-5.200,00	-5.057,15
SA5	Saldo (5) Geldfluss aus der voranschlagswirksamen Gebarung (Saldo 3 + Saldo 4)							-7.800,00	-7.900,00	-7.898,16
851300	Kanal Franz-Toyfl-Gasse									
<b>Operative Gebarung</b>										
6/851300+850000	Interessentenbeiträge von Grundstückseigentümern und Anrainern (einmalig)			2111	3111	1		156.000,00	156.000,00	
SU 21 / 31	Summe Erträge / Einzahlungen operative Gebarung							156.000,00	0,00	0,00
SU 22 / 32	Summe Aufwendungen / Auszahlungen operative Gebarung							0,00	0,00	0,00
SA 0 / SA 1	(0) Nettoergebnis (21 - 22) / (1) Geldfluss operative Gebarung (31 – 32)							156.000,00	0,00	0,00
SA01	Saldo (01) Haushaltsrücklagen (230 - 240)							0,00	0,00	0,00
SA00	Saldo (00) Nettoergebnis nach Haushaltsrücklagen (Saldo 0 + Saldo 01)							156.000,00	0,00	0,00
<b>Investive Gebarung</b>										
SU 33	Summe Einzahlungen investive Gebarung							0,00	0,00	0,00
5/851300-004000	Wasser- und Abwasserbauten und -anlagen			3412	1			156.000,00		
SU 34	Summe Auszahlungen investive Gebarung							156.000,00	0,00	0,00
SA2	Saldo (2) Geldfluss aus der Investiven Gebarung (33 – 34)							-156.000,00	0,00	0,00
SA3	Saldo (3) Nettofinanzierungssaldo (Saldo 1 + Saldo 2)							0,00	0,00	0,00
<b>Finanzierungstätigkeit</b>										
SU 35	Summe Einzahlungen aus der Finanzierungstätigkeit							0,00	0,00	0,00
SU 36	Summe Auszahlungen aus der Finanzierungstätigkeit							0,00	0,00	0,00
SA4	Saldo (4) Geldfluss aus der Finanzierungstätigkeit (35 – 36)							0,00	0,00	0,00
SA5	Saldo (5) Geldfluss aus der voranschlagswirksamen Gebarung (Saldo 3 + Saldo 4)							0,00	0,00	0,00

		MVAG		VC QU	Ergebnisvoranschlag			Finanzierungsvoranschlag		
		EH	FH		VA 2025	VA 2024	RA 2023	VA 2025	VA 2024	RA 2023
<b>852</b>	<b>Betriebe der Müllbeseitigung</b>									
<b>852000</b>	<b>Müllbeseitigung</b>									
<b>Operative Gebarung</b>										
2/852000+816400	Altpapiersammlung	2114	3114	13	15.400,00	14.000,00	8.803,64	15.400,00	14.000,00	8.669,72
2/852000+816500	Verpackungsmaterial	2114	3114	13	4.000,00	1.800,00	4.791,46	4.000,00	1.800,00	2.526,46
2/852000+816600	Metallverpackungen	2114	3114	13			84,81			261,64
2/852000+816700	Glas	2114	3114	13	3.700,00	1.800,00	2.118,15	3.700,00	1.800,00	1.303,10
2/852000+816800	Elektro- und Elektronikaltgeräten	2114	3114	13	100,00		1.100,11	100,00		1.051,85
2/852000+817000	Erträge aus der Auflösung von sonstigen Rückstellungen	2117					2.507,50			
2/852000+829000	Sonstige Einnahmen	2116	3116	18	3.000,00	3.200,00	4.122,82	3.000,00	3.200,00	6.819,80
2/852000+852000	Abfallwirtschaftsgebühr	2113	3113	12	185.000,00	185.000,00	155.005,47	185.000,00	185.000,00	155.305,07
2/852000+852100	Geb.f.Entsorgung v. Altreifen	2113	3113	12	200,00	200,00	135,64	200,00	200,00	135,64
<b>SU 21 / 31</b>	<b>Summe Erträge / Einzahlungen operative Gebarung</b>				<b>211.400,00</b>	<b>206.000,00</b>	<b>178.669,60</b>	<b>211.400,00</b>	<b>206.000,00</b>	<b>176.073,28</b>
1/852000-510000	Geldbezüge der Vertragsbediensteten der Verwaltung	2211	3211	20	2.700,00	2.500,00	2.464,55	2.700,00	2.500,00	2.464,55
1/852000-511000	Bezüge	2211	3211	20	50.300,00	53.000,00	51.142,43	50.300,00	53.000,00	51.142,43
1/852000-521000	Geldbezüge der ganzjährig beschäftigten Arbeiter	2211	3211	20			2.038,96			2.038,96
1/852000-580000	DGB zum Ausgleichsfonds	2212	3212	20	1.700,00	1.600,00	1.570,81	1.700,00	1.600,00	1.570,81
1/852000-582000	DGB - Sozialversicherung	2212	3212	20	11.200,00	11.000,00	11.419,44	11.200,00	11.000,00	11.419,44
1/852000-591000	Dotierung von Rückstellungen für Abfertigungen	2214			4.000,00	1.000,00				
1/852000-592000	Dotierung von Rückstellungen für Jubiläumszuwendungen	2214			1.900,00	500,00	240,72			
1/852000-600000	Stromkosten	2222	3222	24	1.400,00	1.400,00		1.400,00	1.400,00	
1/852000-670000	Versicherungen	2222	3222	24	1.500,00	1.500,00	1.344,13	1.500,00	1.500,00	1.344,13
1/852000-680000	Planmäßige Abschreibung	2226			9.500,00	9.500,00	9.522,00			
1/852000-700100	Containermiete	2223	3223	24	400,00	400,00	360,00	400,00	400,00	360,00
1/852000-728000	Kosten Einhebung GVA	2225	3225	24	2.000,00	2.000,00	324,00	2.000,00	2.000,00	324,00
1/852000-728100	Biomüll, Pauschale	2225	3225	24	28.800,00	28.600,00	26.321,80	28.800,00	28.600,00	26.182,61
1/852000-728110	Kompostabfuhr, Grünschnitt	2225	3225	24	15.700,00	15.700,00	14.769,25	15.700,00	15.700,00	14.769,25
1/852000-728120	Schuttabfuhr	2225	3225	24	5.200,00	6.000,00	5.412,16	5.200,00	6.000,00	5.166,21
1/852000-728130	Holzabfuhr	2225	3225	24	-1.500,00	-1.500,00	1.701,98	-1.500,00	-1.500,00	1.937,97
1/852000-728150	Problemstoffe, Fette, div. Öle, Batterien, Reifen, Eternit	2225	3225	24	1.800,00	2.800,00	2.918,91	1.800,00	2.800,00	3.600,28
1/852000-728160	Spermmüllabfuhr	2225	3225	24	13.500,00	13.700,00	10.854,14	13.500,00	13.700,00	10.519,33
1/852000-728170	Elektrogeräte, E-Schrott, Kühlschränke, Leuchtstoffröhren, Bildschirme	2225	3225	24	500,00	600,00	501,57	500,00	600,00	518,60
1/852000-728180	Papier, Karton	2225	3225	24	16.700,00	17.300,00	14.910,74	16.700,00	17.300,00	14.466,45

		MVAG		VC QU	Ergebnisvoranschlag			Finanzierungsvoranschlag		
		EH	FH		VA 2025	VA 2024	RA 2023	VA 2025	VA 2024	RA 2023
1/852000-728200	Restmüll, Pauschale	2225	3225	24	55.700,00	54.800,00	48.445,02	55.700,00	54.800,00	49.680,74
1/852000-728300	Sonstige Ausgaben	2225	3225	24	1.800,00	1.800,00	371,85	1.800,00	1.800,00	38,77
1/852000-752000	Beiträge an Verbände	2231	3231	26	10.600,00	9.600,00	9.628,60	10.600,00	9.600,00	9.628,60
<b>SU 22 / 32</b>	<b>Summe Aufwendungen / Auszahlungen operative Gebarung</b>				<b>235.400,00</b>	<b>233.800,00</b>	<b>216.263,06</b>	<b>220.000,00</b>	<b>222.800,00</b>	<b>207.173,13</b>
<b>SA 0 / SA 1</b>	<b>(0) Nettoergebnis (21 - 22) / (1) Geldfluss operative Gebarung (31 – 32)</b>				<b>-24.000,00</b>	<b>-27.800,00</b>	<b>-37.593,46</b>	<b>-8.600,00</b>	<b>-16.800,00</b>	<b>-31.099,85</b>
SA01	Saldo (01) Haushaltsrücklagen (230 - 240)				0,00	0,00	0,00	0,00	0,00	0,00
SA00	Saldo (00) Nettoergebnis nach Haushaltsrücklagen (Saldo 0 + Saldo 01)				-24.000,00	-27.800,00	-37.593,46			
<b>Investive Gebarung</b>										
SU 33	Summe Einzahlungen investive Gebarung							0,00	0,00	0,00
SU 34	Summe Auszahlungen investive Gebarung							0,00	0,00	0,00
SA2	Saldo (2) Geldfluss aus der Investiven Gebarung (33 – 34)							0,00	0,00	0,00
SA3	Saldo (3) Nettofinanzierungssaldo (Saldo 1 + Saldo 2)							-8.600,00	-16.800,00	-31.099,85
<b>Finanzierungstätigkeit</b>										
SU 35	Summe Einzahlungen aus der Finanzierungstätigkeit							0,00	0,00	0,00
SU 36	Summe Auszahlungen aus der Finanzierungstätigkeit							0,00	0,00	0,00
SA4	Saldo (4) Geldfluss aus der Finanzierungstätigkeit (35 – 36)							0,00	0,00	0,00
SA5	Saldo (5) Geldfluss aus der voranschlagswirksamen Gebarung (Saldo 3 + Saldo 4)							-8.600,00	-16.800,00	-31.099,85
<b>852100</b>	<b>Müllbeseitigung</b>									
<b>Operative Gebarung</b>										
2/852100+852000	Abfallwirtschafts- abgabe	2113	3113	12	25.000,00	25.000,00	20.132,35	25.000,00	25.000,00	20.171,25
<b>SU 21 / 31</b>	<b>Summe Erträge / Einzahlungen operative Gebarung</b>				<b>25.000,00</b>	<b>25.000,00</b>	<b>20.132,35</b>	<b>25.000,00</b>	<b>25.000,00</b>	<b>20.171,25</b>
<b>SU 22 / 32</b>	<b>Summe Aufwendungen / Auszahlungen operative Gebarung</b>				<b>0,00</b>	<b>0,00</b>	<b>0,00</b>	<b>0,00</b>	<b>0,00</b>	<b>0,00</b>
<b>SA 0 / SA 1</b>	<b>(0) Nettoergebnis (21 - 22) / (1) Geldfluss operative Gebarung (31 – 32)</b>				<b>25.000,00</b>	<b>25.000,00</b>	<b>20.132,35</b>	<b>25.000,00</b>	<b>25.000,00</b>	<b>20.171,25</b>
SA01	Saldo (01) Haushaltsrücklagen (230 - 240)				0,00	0,00	0,00	0,00	0,00	0,00
SA00	Saldo (00) Nettoergebnis nach Haushaltsrücklagen (Saldo 0 + Saldo 01)				25.000,00	25.000,00	20.132,35			
<b>Investive Gebarung</b>										
SU 33	Summe Einzahlungen investive Gebarung							0,00	0,00	0,00
SU 34	Summe Auszahlungen investive Gebarung							0,00	0,00	0,00
SA2	Saldo (2) Geldfluss aus der Investiven Gebarung (33 – 34)							0,00	0,00	0,00
SA3	Saldo (3) Nettofinanzierungssaldo (Saldo 1 + Saldo 2)							25.000,00	25.000,00	20.171,25
<b>Finanzierungstätigkeit</b>										
SU 35	Summe Einzahlungen aus der Finanzierungstätigkeit							0,00	0,00	0,00
SU 36	Summe Auszahlungen aus der Finanzierungstätigkeit							0,00	0,00	0,00
SA4	Saldo (4) Geldfluss aus der Finanzierungstätigkeit (35 – 36)							0,00	0,00	0,00
SA5	Saldo (5) Geldfluss aus der voranschlagswirksamen Gebarung (Saldo 3 + Saldo 4)							25.000,00	25.000,00	20.171,25

		MVAG		VC QU	Ergebnisvoranschlag			Finanzierungsvoranschlag		
		EH	FH		VA 2025	VA 2024	RA 2023	VA 2025	VA 2024	RA 2023
<b>853</b>	<b>Betriebe für die Errichtung und Verwaltung von Wohn- und Gesä</b>									
<b>853000</b>	<b>Wohngebäude</b>									
<b>Operative Gebarung</b>										
2/853000+811040	Mieteinnahmen Gemeindewohnhäuser	2115	3115	14	135.000,00	107.000,00	132.017,10	135.000,00	107.000,00	132.017,60
2/853000+811050	Betriebskosten Gemeindewohnhäuser	2115	3115	14	70.000,00	70.000,00	77.820,07	70.000,00	70.000,00	77.820,07
2/853000+811500	Garagenmieten H 50 u.R 2	2115	3115	14	4.000,00		3.313,80	4.000,00		3.313,80
2/853000+829000	Sonstige Einnahmen	2116	3116	18	100,00	100,00	-11.628,59	100,00	100,00	-12.781,04
<b>SU 21 / 31</b>	<b>Summe Erträge / Einzahlungen operative Gebarung</b>				<b>209.100,00</b>	<b>177.100,00</b>	<b>201.522,38</b>	<b>209.100,00</b>	<b>177.100,00</b>	<b>200.370,43</b>
1/853000-614010	Sanierung Wohnung (Kategorieanheb.)	2224	3224	24	5.000,00	5.000,00	3.795,28	5.000,00	5.000,00	3.795,28
1/853000-614040	Instandhaltung Gemeindewohnhäuser	2224	3224	24	15.000,00	15.000,00	6.544,95	15.000,00	15.000,00	6.771,40
1/853000-614100	Instandhaltung Gemeindewohnhäuser (Gemeinde)	2224	3224	24			1.382,93			1.382,93
1/853000-650000	Kreditzinsen Althausanierung R 2	2241	3241	25	1.000,00	1.000,00	1.621,36	1.000,00	1.000,00	1.621,36
1/853000-670000	Versicherungen	2222	3222	24	3.000,00	3.000,00	2.430,02	3.000,00	3.000,00	2.430,02
1/853000-680000	Planmäßige Abschreibung	2226			38.800,00	36.600,00	40.593,94			
1/853000-700000	Betriebskosten	2223	3223	24	70.000,00	70.000,00	76.758,01	70.000,00	70.000,00	76.758,01
1/853000-728000	Entgelte für sonstige Leistungen	2225	3225	24			-3,67			-3,67
<b>SU 22 / 32</b>	<b>Summe Aufwendungen / Auszahlungen operative Gebarung</b>				<b>132.800,00</b>	<b>130.600,00</b>	<b>133.122,82</b>	<b>94.000,00</b>	<b>94.000,00</b>	<b>92.755,33</b>
<b>SA 0 / SA 1</b>	<b>(0) Nettoergebnis (21 - 22) / (1) Geldfluss operative Gebarung (31 - 32)</b>				<b>76.300,00</b>	<b>46.500,00</b>	<b>68.399,56</b>	<b>115.100,00</b>	<b>83.100,00</b>	<b>107.615,10</b>
<b>SA01</b>	<b>Saldo (01) Haushaltsrücklagen (230 - 240)</b>				<b>0,00</b>	<b>0,00</b>	<b>0,00</b>	<b>0,00</b>	<b>0,00</b>	<b>0,00</b>
<b>SA00</b>	<b>Saldo (00) Nettoergebnis nach Haushaltsrücklagen (Saldo 0 + Saldo 01)</b>				<b>76.300,00</b>	<b>46.500,00</b>	<b>68.399,56</b>			
<b>Investive Gebarung</b>										
<b>SU 33</b>	<b>Summe Einzahlungen investive Gebarung</b>							<b>0,00</b>	<b>0,00</b>	<b>0,00</b>
1/853000-010000	Gebäude und Bauten		3413	2 40				60.000,00	60.000,00	70.449,13
<b>SU 34</b>	<b>Summe Auszahlungen investive Gebarung</b>							<b>60.000,00</b>	<b>60.000,00</b>	<b>70.449,13</b>
<b>SA2</b>	<b>Saldo (2) Geldfluss aus der Investiven Gebarung (33 - 34)</b>							<b>-60.000,00</b>	<b>-60.000,00</b>	<b>-70.449,13</b>
<b>SA3</b>	<b>Saldo (3) Nettofinanzierungssaldo (Saldo 1 + Saldo 2)</b>							<b>55.100,00</b>	<b>23.100,00</b>	<b>37.165,97</b>
<b>Finanzierungstätigkeit</b>										
<b>SU 35</b>	<b>Summe Einzahlungen aus der Finanzierungstätigkeit</b>							<b>0,00</b>	<b>0,00</b>	<b>0,00</b>
1/853000-346200	Tilgung Althausanierung R 2 Investitionsdarlehen von Finanzunternehmen		3614	65				8.000,00	8.000,00	12.467,15
1/853000-346300	Tilgung Althausanierung H 50 Investitionsdarlehen von Finanzunternehmen		3614	65						-1.169,34
<b>SU 36</b>	<b>Summe Auszahlungen aus der Finanzierungstätigkeit</b>							<b>8.000,00</b>	<b>8.000,00</b>	<b>11.297,81</b>
<b>SA4</b>	<b>Saldo (4) Geldfluss aus der Finanzierungstätigkeit (35 - 36)</b>							<b>-8.000,00</b>	<b>-8.000,00</b>	<b>-11.297,81</b>
<b>SA5</b>	<b>Saldo (5) Geldfluss aus der voranschlagswirksamen Gebarung (Saldo 3 + Saldo 4)</b>							<b>47.100,00</b>	<b>15.100,00</b>	<b>25.868,16</b>

		MVAG		VC QU	Ergebnisvoranschlag			Finanzierungsvoranschlag		
		EH	FH		VA 2025	VA 2024	RA 2023	VA 2025	VA 2024	RA 2023
<b>853200</b>	<b>Wohngebäude Arztpraxis</b>									
<b>Operative Gebarung</b>										
2/853200+811000	Miet- und Pachtertrag	2115	3115	14	7.000,00	7.000,00	7.684,92	7.000,00	7.000,00	7.743,50
<b>SU 21 / 31</b>	<b>Summe Erträge / Einzahlungen operative Gebarung</b>				<b>7.000,00</b>	<b>7.000,00</b>	<b>7.684,92</b>	<b>7.000,00</b>	<b>7.000,00</b>	<b>7.743,50</b>
1/853200-454000	Reinigungsmittel	2221	3221	23		100,00			100,00	
1/853200-600000	Energiebezüge	2222	3222	24	1.000,00	1.000,00	110,84	1.000,00	1.000,00	110,84
1/853200-614000	Instandhaltung von Gebäuden und Bauten	2224	3224	24	100,00	100,00	137,88	100,00	100,00	
1/853200-670000	Versicherungen	2222	3222	24	300,00	200,00	228,69	300,00	200,00	228,69
1/853200-680000	Planmäßige Abschreibung	2226			6.200,00					
1/853200-710000	Öffentliche Abgaben, ohne Gebühren gemäß FAG	2225	3225	24	500,00	500,00	-490,83	500,00	500,00	-510,83
<b>SU 22 / 32</b>	<b>Summe Aufwendungen / Auszahlungen operative Gebarung</b>				<b>8.100,00</b>	<b>1.900,00</b>	<b>-13,42</b>	<b>1.900,00</b>	<b>1.900,00</b>	<b>-171,30</b>
<b>SA 0 / SA 1</b>	<b>(0) Nettoergebnis (21 - 22) / (1) Geldfluss operative Gebarung (31 - 32)</b>				<b>-1.100,00</b>	<b>5.100,00</b>	<b>7.698,34</b>	<b>5.100,00</b>	<b>5.100,00</b>	<b>7.914,80</b>
<b>SA01</b>	<b>Saldo (01) Haushaltsrücklagen (230 - 240)</b>				<b>0,00</b>	<b>0,00</b>	<b>0,00</b>	<b>0,00</b>	<b>0,00</b>	<b>0,00</b>
<b>SA00</b>	<b>Saldo (00) Nettoergebnis nach Haushaltsrücklagen (Saldo 0 + Saldo 01)</b>				<b>-1.100,00</b>	<b>5.100,00</b>	<b>7.698,34</b>			
<b>Investive Gebarung</b>										
<b>SU 33</b>	<b>Summe Einzahlungen investive Gebarung</b>							<b>0,00</b>	<b>0,00</b>	<b>0,00</b>
<b>SU 34</b>	<b>Summe Auszahlungen investive Gebarung</b>							<b>0,00</b>	<b>0,00</b>	<b>0,00</b>
<b>SA2</b>	<b>Saldo (2) Geldfluss aus der Investiven Gebarung (33 - 34)</b>							<b>0,00</b>	<b>0,00</b>	<b>0,00</b>
<b>SA3</b>	<b>Saldo (3) Nettofinanzierungssaldo (Saldo 1 + Saldo 2)</b>							<b>5.100,00</b>	<b>5.100,00</b>	<b>7.914,80</b>
<b>Finanzierungstätigkeit</b>										
<b>SU 35</b>	<b>Summe Einzahlungen aus der Finanzierungstätigkeit</b>							<b>0,00</b>	<b>0,00</b>	<b>0,00</b>
<b>SU 36</b>	<b>Summe Auszahlungen aus der Finanzierungstätigkeit</b>							<b>0,00</b>	<b>0,00</b>	<b>0,00</b>
<b>SA4</b>	<b>Saldo (4) Geldfluss aus der Finanzierungstätigkeit (35 - 36)</b>							<b>0,00</b>	<b>0,00</b>	<b>0,00</b>
<b>SA5</b>	<b>Saldo (5) Geldfluss aus der voranschlagswirksamen Gebarung (Saldo 3 + Saldo 4)</b>							<b>5.100,00</b>	<b>5.100,00</b>	<b>7.914,80</b>
<b>87</b>	<b>Wirtschaftliche Unternehmungen</b>									
<b>870</b>	<b>Elektrizitätsversorgung</b>									
<b>870000</b>	<b>Photovoltaik Ökostrom</b>									
<b>Operative Gebarung</b>										
2/870000+810000	Zahlungen Oemag	2114	3114	13	5.000,00	5.000,00	3.276,39	5.000,00	5.000,00	3.276,39
<b>SU 21 / 31</b>	<b>Summe Erträge / Einzahlungen operative Gebarung</b>				<b>5.000,00</b>	<b>5.000,00</b>	<b>3.276,39</b>	<b>5.000,00</b>	<b>5.000,00</b>	<b>3.276,39</b>
1/870000-728000	Entgelte für sonstige Leistungen	2225	3225	24	5.000,00	5.000,00	3.403,21	5.000,00	5.000,00	2.422,75
<b>SU 22 / 32</b>	<b>Summe Aufwendungen / Auszahlungen operative Gebarung</b>				<b>5.000,00</b>	<b>5.000,00</b>	<b>3.403,21</b>	<b>5.000,00</b>	<b>5.000,00</b>	<b>2.422,75</b>
<b>SA 0 / SA 1</b>	<b>(0) Nettoergebnis (21 - 22) / (1) Geldfluss operative Gebarung (31 - 32)</b>				<b>0,00</b>	<b>0,00</b>	<b>-126,82</b>	<b>0,00</b>	<b>0,00</b>	<b>853,64</b>
<b>SA01</b>	<b>Saldo (01) Haushaltsrücklagen (230 - 240)</b>				<b>0,00</b>	<b>0,00</b>	<b>0,00</b>	<b>0,00</b>	<b>0,00</b>	<b>0,00</b>

	MVAG	VC QU	Ergebnisvoranschlag			Finanzierungsvoranschlag					
			EH	FH	VA 2025	VA 2024	RA 2023	VA 2025	VA 2024	RA 2023	
<b>SA00</b>			<b>Saldo (00) Nettoergebnis nach Haushaltsrücklagen (Saldo 0 + Saldo 01)</b>			<b>0,00</b>	<b>0,00</b>	<b>-126,82</b>			
<b>Investive Gebarung</b>											
<b>SU 33</b>			Summe Einzahlungen investive Gebarung						<b>0,00</b>	<b>0,00</b>	<b>0,00</b>
<b>SU 34</b>			Summe Auszahlungen investive Gebarung						<b>0,00</b>	<b>0,00</b>	<b>0,00</b>
<b>SA2</b>			Saldo (2) Geldfluss aus der Investiven Gebarung (33 – 34)						<b>0,00</b>	<b>0,00</b>	<b>0,00</b>
<b>SA3</b>			Saldo (3) Nettofinanzierungssaldo (Saldo 1 + Saldo 2)						<b>0,00</b>	<b>0,00</b>	<b>853,64</b>
<b>Finanzierungstätigkeit</b>											
<b>SU 35</b>			Summe Einzahlungen aus der Finanzierungstätigkeit						<b>0,00</b>	<b>0,00</b>	<b>0,00</b>
<b>SU 36</b>			Summe Auszahlungen aus der Finanzierungstätigkeit						<b>0,00</b>	<b>0,00</b>	<b>0,00</b>
<b>SA4</b>			Saldo (4) Geldfluss aus der Finanzierungstätigkeit (35 – 36)						<b>0,00</b>	<b>0,00</b>	<b>0,00</b>
<b>SA5</b>			Saldo (5) Geldfluss aus der voranschlagswirksamen Gebarung (Saldo 3 + Saldo 4)						<b>0,00</b>	<b>0,00</b>	<b>853,64</b>

		MVAG		VC QU	Ergebnisvoranschlag			Finanzierungsvoranschlag		
		EH	FH		VA 2025	VA 2024	RA 2023	VA 2025	VA 2024	RA 2023
<b>9 Finanzwirtschaft</b>										
<b>91</b>	<b>Kapitalvermögen und Stiftungen ohne eigene Rechtspersönlichkeit</b>									
<b>910</b>	<b>Geldverkehr</b>									
<b>910000</b>	<b>Geldverkehr</b>									
<b>Operative Gebarung</b>										
2/910000+823000	Zinsen d. Giro- u. Sparkonten	2131	3131	14	100,00	100,00	60,67	100,00	100,00	60,67
2/910000+829100	Überzahlung von Abgabepflichtigen	2116	3116	18		13.200,00			13.200,00	
<b>SU 21 / 31</b>	<b>Summe Erträge / Einzahlungen operative Gebarung</b>				<b>100,00</b>	<b>13.300,00</b>	<b>60,67</b>	<b>100,00</b>	<b>13.300,00</b>	<b>60,67</b>
1/910000-650000	Verzugszinsen	2241	3241	25	100,00	100,00		100,00	100,00	
1/910000-659000	Bankspesen	2244	3244	24	2.900,00	2.900,00	1.351,74	2.900,00	2.900,00	1.351,88
1/910000-710000	Öffentliche Abgaben (Ausgaben), ohne Gebühren gemäß FAG	2225	3225	24	100,00	100,00	15,17	100,00	100,00	15,17
<b>SU 22 / 32</b>	<b>Summe Aufwendungen / Auszahlungen operative Gebarung</b>				<b>3.100,00</b>	<b>3.100,00</b>	<b>1.366,91</b>	<b>3.100,00</b>	<b>3.100,00</b>	<b>1.367,05</b>
<b>SA 0 / SA 1</b>	<b>(0) Nettoergebnis (21 - 22) / (1) Geldfluss operative Gebarung (31 - 32)</b>				<b>-3.000,00</b>	<b>10.200,00</b>	<b>-1.306,24</b>	<b>-3.000,00</b>	<b>10.200,00</b>	<b>-1.306,38</b>
<b>SA01</b>	<b>Saldo (01) Haushaltsrücklagen (230 - 240)</b>				<b>0,00</b>	<b>0,00</b>	<b>0,00</b>	<b>0,00</b>	<b>0,00</b>	<b>0,00</b>
<b>SA00</b>	<b>Saldo (00) Nettoergebnis nach Haushaltsrücklagen (Saldo 0 + Saldo 01)</b>				<b>-3.000,00</b>	<b>10.200,00</b>	<b>-1.306,24</b>			
<b>Investive Gebarung</b>										
<b>SU 33</b>	<b>Summe Einzahlungen investive Gebarung</b>							<b>0,00</b>	<b>0,00</b>	<b>0,00</b>
<b>SU 34</b>	<b>Summe Auszahlungen investive Gebarung</b>							<b>0,00</b>	<b>0,00</b>	<b>0,00</b>
<b>SA2</b>	<b>Saldo (2) Geldfluss aus der Investiven Gebarung (33 - 34)</b>							<b>0,00</b>	<b>0,00</b>	<b>0,00</b>
<b>SA3</b>	<b>Saldo (3) Nettofinanzierungssaldo (Saldo 1 + Saldo 2)</b>							<b>-3.000,00</b>	<b>10.200,00</b>	<b>-1.306,38</b>
<b>Finanzierungstätigkeit</b>										
<b>SU 35</b>	<b>Summe Einzahlungen aus der Finanzierungstätigkeit</b>							<b>0,00</b>	<b>0,00</b>	<b>0,00</b>
<b>SU 36</b>	<b>Summe Auszahlungen aus der Finanzierungstätigkeit</b>							<b>0,00</b>	<b>0,00</b>	<b>0,00</b>
<b>SA4</b>	<b>Saldo (4) Geldfluss aus der Finanzierungstätigkeit (35 - 36)</b>							<b>0,00</b>	<b>0,00</b>	<b>0,00</b>
<b>SA5</b>	<b>Saldo (5) Geldfluss aus der voranschlagswirksamen Gebarung (Saldo 3 + Saldo 4)</b>							<b>-3.000,00</b>	<b>10.200,00</b>	<b>-1.306,38</b>
<b>92</b>	<b>Öffentliche Abgaben</b>									
<b>920</b>	<b>Ausschließliche Gemeindeabgaben</b>									
<b>920000</b>	<b>Ausschließliche Gemeindeabgaben</b>									
<b>Operative Gebarung</b>										
2/920000+816000	NÖ Seuchenvorsorgeabgabe Gemeindeanteil	2114	3114	13	400,00	400,00		400,00	400,00	
2/920000+830000	Grundsteuer A	2111	3111	10	4.000,00	4.000,00	4.794,76	4.000,00	4.000,00	4.722,37
2/920000+831000	Grundsteuer B	2111	3111	10	150.000,00	150.000,00	152.088,44	150.000,00	150.000,00	153.105,47
2/920000+833000	Kommunalsteuer	2111	3111	10	300.000,00	300.000,00	288.301,64	300.000,00	300.000,00	296.819,47

		MVAG		VC QU	Ergebnisvoranschlag			Finanzierungsvoranschlag		
		EH	FH		VA 2025	VA 2024	RA 2023	VA 2025	VA 2024	RA 2023
2/920000+838000	Hundeabgabe	2111	3111	10	4.000,00	4.000,00	4.439,24	4.000,00	4.000,00	4.439,24
2/920000+841000	Gebrauchsabgabe	2111	3111	10	17.000,00	17.000,00	17.299,82	17.000,00	17.000,00	17.299,82
2/920000+849000	Nebenansprüche, Einhebungsgebühr GVA	2111	3111	10	-6.800,00	-6.800,00	-7.935,99	-6.800,00	-6.800,00	-7.990,79
2/920000+850000	Aufschließungsbeiträge	2111	3111	10	295.000,00	180.000,00	75.887,47	295.000,00	180.000,00	5.091,14
2/920000+856000	Verwaltungsabgaben	2111	3111	10	2.500,00	2.500,00	4.716,88	2.500,00	2.500,00	5.500,27
2/920000+856100	Totenbeschaugebühren	2111	3111	10	300,00	300,00	941,00	300,00	300,00	941,00
2/920000+857000	Kommissionsgebühren	2111	3111	10	100,00	100,00		100,00	100,00	
2/920000+871100	Kapitaltransfers aus Gemeinde-Bedarfszuweisungsmitteln	2121	3121				378.526,81			378.526,81
<b>SU 21 / 31</b>	<b>Summe Erträge / Einzahlungen operative Gebarung</b>				<b>766.500,00</b>	<b>651.500,00</b>	<b>919.060,07</b>	<b>766.500,00</b>	<b>651.500,00</b>	<b>858.454,80</b>
1/920000-640000	Rechtskosten	2222	3222	24	6.000,00	6.000,00	10.086,60	6.000,00	6.000,00	10.086,60
1/920000-640100	Sachverständigenhon.u.Steuerberater	2222	3222	24	2.800,00	2.800,00	7.064,52	2.800,00	2.800,00	7.064,52
1/920000-729910	Sonstige Aufwendungen	2225	3225	24			63.000,00			63.000,00
<b>SU 22 / 32</b>	<b>Summe Aufwendungen / Auszahlungen operative Gebarung</b>				<b>8.800,00</b>	<b>8.800,00</b>	<b>80.151,12</b>	<b>8.800,00</b>	<b>8.800,00</b>	<b>80.151,12</b>
<b>SA 0 / SA 1</b>	<b>(0) Nettoergebnis (21 - 22) / (1) Geldfluss operative Gebarung (31 - 32)</b>				<b>757.700,00</b>	<b>642.700,00</b>	<b>838.908,95</b>	<b>757.700,00</b>	<b>642.700,00</b>	<b>778.303,68</b>
<b>SA01</b>	<b>Saldo (01) Haushaltsrücklagen (230 - 240)</b>				<b>0,00</b>	<b>0,00</b>	<b>0,00</b>	<b>0,00</b>	<b>0,00</b>	<b>0,00</b>
<b>SA00</b>	<b>Saldo (00) Nettoergebnis nach Haushaltsrücklagen (Saldo 0 + Saldo 01)</b>				<b>757.700,00</b>	<b>642.700,00</b>	<b>838.908,95</b>			
<b>Investive Gebarung</b>										
<b>SU 33</b>	<b>Summe Einzahlungen investive Gebarung</b>							<b>0,00</b>	<b>0,00</b>	<b>0,00</b>
<b>SU 34</b>	<b>Summe Auszahlungen investive Gebarung</b>							<b>0,00</b>	<b>0,00</b>	<b>0,00</b>
<b>SA2</b>	<b>Saldo (2) Geldfluss aus der Investiven Gebarung (33 - 34)</b>							<b>0,00</b>	<b>0,00</b>	<b>0,00</b>
<b>SA3</b>	<b>Saldo (3) Nettofinanzierungssaldo (Saldo 1 + Saldo 2)</b>							<b>757.700,00</b>	<b>642.700,00</b>	<b>778.303,68</b>
<b>Finanzierungstätigkeit</b>										
<b>SU 35</b>	<b>Summe Einzahlungen aus der Finanzierungstätigkeit</b>							<b>0,00</b>	<b>0,00</b>	<b>0,00</b>
<b>SU 36</b>	<b>Summe Auszahlungen aus der Finanzierungstätigkeit</b>							<b>0,00</b>	<b>0,00</b>	<b>0,00</b>
<b>SA4</b>	<b>Saldo (4) Geldfluss aus der Finanzierungstätigkeit (35 - 36)</b>							<b>0,00</b>	<b>0,00</b>	<b>0,00</b>
<b>SA5</b>	<b>Saldo (5) Geldfluss aus der voranschlagswirksamen Gebarung (Saldo 3 + Saldo 4)</b>							<b>757.700,00</b>	<b>642.700,00</b>	<b>778.303,68</b>
<b>921</b>	<b>Zwischen Ländern und Gemeinden geteilte Abgaben</b>									
<b>921000</b>	<b>Einnahmen zw.Ländern u. Gemeinden geteilte Abgaben</b>									
<b>Operative Gebarung</b>										
2/921000+834000	Fremdenverkehrsabgaben	2111	3111	10	100,00	100,00	51,79	100,00	100,00	51,79
2/921000+834100	Fremdenverkehrsabgaben Interessentenbeiträge	2111	3111	10	100,00	100,00		100,00	100,00	
2/921000+861000	Transfers von Ländern, Interessentenbeitrag	2121	3121	15			8.637,32			8.637,32
<b>SU 21 / 31</b>	<b>Summe Erträge / Einzahlungen operative Gebarung</b>				<b>200,00</b>	<b>200,00</b>	<b>8.689,11</b>	<b>200,00</b>	<b>200,00</b>	<b>8.689,11</b>
<b>SU 22 / 32</b>	<b>Summe Aufwendungen / Auszahlungen operative Gebarung</b>				<b>0,00</b>	<b>0,00</b>	<b>0,00</b>	<b>0,00</b>	<b>0,00</b>	<b>0,00</b>

	MVAG	VC QU	Ergebnisvoranschlag			Finanzierungsvoranschlag					
			EH	FH	VA 2025	VA 2024	RA 2023	VA 2025	VA 2024	RA 2023	
SA 0 / SA 1		(0) Nettoergebnis (21 - 22) / (1) Geldfluss operative Gebarung (31 – 32)			200,00	200,00	8.689,11	200,00	200,00	8.689,11	
SA01		Saldo (01) Haushaltsrücklagen (230 - 240)			0,00	0,00	0,00	0,00	0,00	0,00	
SA00		Saldo (00) Nettoergebnis nach Haushaltsrücklagen (Saldo 0 + Saldo 01)			200,00	200,00	8.689,11				
<b>Investive Gebarung</b>											
SU 33		Summe Einzahlungen investive Gebarung						0,00	0,00	0,00	
SU 34		Summe Auszahlungen investive Gebarung						0,00	0,00	0,00	
SA2		Saldo (2) Geldfluss aus der Investiven Gebarung (33 – 34)						0,00	0,00	0,00	
SA3		Saldo (3) Nettofinanzierungssaldo (Saldo 1 + Saldo 2)						200,00	200,00	8.689,11	
<b>Finanzierungstätigkeit</b>											
SU 35		Summe Einzahlungen aus der Finanzierungstätigkeit						0,00	0,00	0,00	
SU 36		Summe Auszahlungen aus der Finanzierungstätigkeit						0,00	0,00	0,00	
SA4		Saldo (4) Geldfluss aus der Finanzierungstätigkeit (35 – 36)						0,00	0,00	0,00	
SA5		Saldo (5) Geldfluss aus der voranschlagswirksamen Gebarung (Saldo 3 + Saldo 4)						200,00	200,00	8.689,11	
925		Ertragsanteile an gemeinschaftlichen Bundesabgaben									
925000		Ertragsanteile a.gem.BAG									
<b>Operative Gebarung</b>											
2/925000+859400		Ertragsanteile	2112	3112	11	1.567.000,00	1.590.000,00	1.541.783,88	1.567.000,00	1.590.000,00	1.541.783,88
SU 21 / 31		Summe Erträge / Einzahlungen operative Gebarung				1.567.000,00	1.590.000,00	1.541.783,88	1.567.000,00	1.590.000,00	1.541.783,88
SU 22 / 32		Summe Aufwendungen / Auszahlungen operative Gebarung				0,00	0,00	0,00	0,00	0,00	0,00
SA 0 / SA 1		(0) Nettoergebnis (21 - 22) / (1) Geldfluss operative Gebarung (31 – 32)				1.567.000,00	1.590.000,00	1.541.783,88	1.567.000,00	1.590.000,00	1.541.783,88
SA01		Saldo (01) Haushaltsrücklagen (230 - 240)				0,00	0,00	0,00	0,00	0,00	0,00
SA00		Saldo (00) Nettoergebnis nach Haushaltsrücklagen (Saldo 0 + Saldo 01)				1.567.000,00	1.590.000,00	1.541.783,88			
<b>Investive Gebarung</b>											
SU 33		Summe Einzahlungen investive Gebarung						0,00	0,00	0,00	
SU 34		Summe Auszahlungen investive Gebarung						0,00	0,00	0,00	
SA2		Saldo (2) Geldfluss aus der Investiven Gebarung (33 – 34)						0,00	0,00	0,00	
SA3		Saldo (3) Nettofinanzierungssaldo (Saldo 1 + Saldo 2)						1.567.000,00	1.590.000,00	1.541.783,88	
<b>Finanzierungstätigkeit</b>											
SU 35		Summe Einzahlungen aus der Finanzierungstätigkeit						0,00	0,00	0,00	
SU 36		Summe Auszahlungen aus der Finanzierungstätigkeit						0,00	0,00	0,00	
SA4		Saldo (4) Geldfluss aus der Finanzierungstätigkeit (35 – 36)						0,00	0,00	0,00	
SA5		Saldo (5) Geldfluss aus der voranschlagswirksamen Gebarung (Saldo 3 + Saldo 4)						1.567.000,00	1.590.000,00	1.541.783,88	

		MVAG VC QU			Ergebnisvoranschlag			Finanzierungsvoranschlag		
		EH	FH		VA 2025	VA 2024	RA 2023	VA 2025	VA 2024	RA 2023
<b>94</b>	<b>Finanzzuweisungen und Zuschüsse</b>									
<b>940</b>	<b>Bedarfszuweisungen</b>									
<b>940000</b>	<b>Finanzzuweisungen und Zuschüsse</b>									
<b>Operative Gebarung</b>										
2/940000+860000	Transfers von Bund, Bundesfonds und Bundeskammern	2121	3121	15			12.104,00			12.104,00
2/940000+861000	Transfers von Ländern, Landesfonds und Landeskammern, BZ	2121	3121	15	54.800,00	40.700,00	30.725,72	54.800,00	40.700,00	30.725,72
<b>SU 21 / 31</b>	<b>Summe Erträge / Einzahlungen operative Gebarung</b>				<b>54.800,00</b>	<b>40.700,00</b>	<b>42.829,72</b>	<b>54.800,00</b>	<b>40.700,00</b>	<b>42.829,72</b>
<b>SU 22 / 32</b>	<b>Summe Aufwendungen / Auszahlungen operative Gebarung</b>				<b>0,00</b>	<b>0,00</b>	<b>0,00</b>	<b>0,00</b>	<b>0,00</b>	<b>0,00</b>
<b>SA 0 / SA 1</b>	<b>(0) Nettoergebnis (21 - 22) / (1) Geldfluss operative Gebarung (31 - 32)</b>				<b>54.800,00</b>	<b>40.700,00</b>	<b>42.829,72</b>	<b>54.800,00</b>	<b>40.700,00</b>	<b>42.829,72</b>
<b>SA01</b>	<b>Saldo (01) Haushaltsrücklagen (230 - 240)</b>				<b>0,00</b>	<b>0,00</b>	<b>0,00</b>	<b>0,00</b>	<b>0,00</b>	<b>0,00</b>
<b>SA00</b>	<b>Saldo (00) Nettoergebnis nach Haushaltsrücklagen (Saldo 0 + Saldo 01)</b>				<b>54.800,00</b>	<b>40.700,00</b>	<b>42.829,72</b>			
<b>Investive Gebarung</b>										
<b>SU 33</b>	<b>Summe Einzahlungen investive Gebarung</b>							<b>0,00</b>	<b>0,00</b>	<b>0,00</b>
<b>SU 34</b>	<b>Summe Auszahlungen investive Gebarung</b>							<b>0,00</b>	<b>0,00</b>	<b>0,00</b>
<b>SA2</b>	<b>Saldo (2) Geldfluss aus der Investiven Gebarung (33 - 34)</b>							<b>0,00</b>	<b>0,00</b>	<b>0,00</b>
<b>SA3</b>	<b>Saldo (3) Nettofinanzierungssaldo (Saldo 1 + Saldo 2)</b>							<b>54.800,00</b>	<b>40.700,00</b>	<b>42.829,72</b>
<b>Finanzierungstätigkeit</b>										
<b>SU 35</b>	<b>Summe Einzahlungen aus der Finanzierungstätigkeit</b>							<b>0,00</b>	<b>0,00</b>	<b>0,00</b>
<b>SU 36</b>	<b>Summe Auszahlungen aus der Finanzierungstätigkeit</b>							<b>0,00</b>	<b>0,00</b>	<b>0,00</b>
<b>SA4</b>	<b>Saldo (4) Geldfluss aus der Finanzierungstätigkeit (35 - 36)</b>							<b>0,00</b>	<b>0,00</b>	<b>0,00</b>
<b>SA5</b>	<b>Saldo (5) Geldfluss aus der voranschlagswirksamen Gebarung (Saldo 3 + Saldo 4)</b>							<b>54.800,00</b>	<b>40.700,00</b>	<b>42.829,72</b>
<b>941</b>	<b>Sonstige Finanzzuweisungen nach dem FAG</b>									
<b>941000</b>	<b>Sonstige Finanzzuweisung nach dem FAG</b>									
<b>Operative Gebarung</b>										
2/941000+860000	Bedarfszuweisungen des Bundes	2121	3121	15	76.500,00		34.201,92	76.500,00		34.201,92
2/941000+860100	Transfers von Bund, Bundesfonds und Bundeskammern	2121	3121		42.200,00			42.200,00		
<b>SU 21 / 31</b>	<b>Summe Erträge / Einzahlungen operative Gebarung</b>				<b>118.700,00</b>	<b>0,00</b>	<b>34.201,92</b>	<b>118.700,00</b>	<b>0,00</b>	<b>34.201,92</b>
<b>SU 22 / 32</b>	<b>Summe Aufwendungen / Auszahlungen operative Gebarung</b>				<b>0,00</b>	<b>0,00</b>	<b>0,00</b>	<b>0,00</b>	<b>0,00</b>	<b>0,00</b>
<b>SA 0 / SA 1</b>	<b>(0) Nettoergebnis (21 - 22) / (1) Geldfluss operative Gebarung (31 - 32)</b>				<b>118.700,00</b>	<b>0,00</b>	<b>34.201,92</b>	<b>118.700,00</b>	<b>0,00</b>	<b>34.201,92</b>
<b>SA01</b>	<b>Saldo (01) Haushaltsrücklagen (230 - 240)</b>				<b>0,00</b>	<b>0,00</b>	<b>0,00</b>	<b>0,00</b>	<b>0,00</b>	<b>0,00</b>
<b>SA00</b>	<b>Saldo (00) Nettoergebnis nach Haushaltsrücklagen (Saldo 0 + Saldo 01)</b>				<b>118.700,00</b>	<b>0,00</b>	<b>34.201,92</b>			
<b>Investive Gebarung</b>										
<b>SU 33</b>	<b>Summe Einzahlungen investive Gebarung</b>							<b>0,00</b>	<b>0,00</b>	<b>0,00</b>

	MVAG	VC QU	Ergebnisvoranschlag			Finanzierungsvoranschlag			
			EH	FH	VA 2025	VA 2024	RA 2023	VA 2025	VA 2024
SU 34							0,00	0,00	0,00
SA2							0,00	0,00	0,00
SA3							118.700,00	0,00	34.201,92
<b>Finanzierungstätigkeit</b>									
SU 35							0,00	0,00	0,00
SU 36							0,00	0,00	0,00
SA4							0,00	0,00	0,00
SA5							118.700,00	0,00	34.201,92
945									
945000									
<b>Operative Gebarung</b>									
2/945000+860000			2121	3121	7.500,00		7.500,00		
SU 21 / 31					7.500,00	0,00	0,00	7.500,00	0,00
SU 22 / 32					0,00	0,00	0,00	0,00	0,00
SA 0 / SA 1					7.500,00	0,00	0,00	7.500,00	0,00
SA01					0,00	0,00	0,00	0,00	0,00
SA00					7.500,00	0,00	0,00		
<b>Investive Gebarung</b>									
SU 33							0,00	0,00	0,00
SU 34							0,00	0,00	0,00
SA2							0,00	0,00	0,00
SA3							7.500,00	0,00	0,00
<b>Finanzierungstätigkeit</b>									
SU 35							0,00	0,00	0,00
SU 36							0,00	0,00	0,00
SA4							0,00	0,00	0,00
SA5							7.500,00	0,00	0,00
98									
980									
980000									
<b>Operative Gebarung</b>									
SU 21 / 31					0,00	0,00	0,00	0,00	0,00

	MVAG	VC QU	Ergebnisvoranschlag			Finanzierungsvoranschlag					
			EH	FH	VA 2025	VA 2024	RA 2023	VA 2025	VA 2024	RA 2023	
1/980000-799000		Zuweisungen an Verrechnungsrücklagen zwischen operativer Gebarung und Projekten	2225			260.000,00					
<b>SU 22 / 32</b>		<b>Summe Aufwendungen / Auszahlungen operative Gebarung</b>			<b>0,00</b>	<b>260.000,00</b>	<b>0,00</b>	<b>0,00</b>	<b>0,00</b>	<b>0,00</b>	<b>0,00</b>
<b>SA 0 / SA 1</b>		<b>(0) Nettoergebnis (21 - 22) / (1) Geldfluss operative Gebarung (31 - 32)</b>			<b>0,00</b>	<b>-260.000,00</b>	<b>0,00</b>	<b>0,00</b>	<b>0,00</b>	<b>0,00</b>	<b>0,00</b>
<b>SA01</b>		<b>Saldo (01) Haushaltsrücklagen (230 - 240)</b>			<b>0,00</b>	<b>0,00</b>	<b>0,00</b>	<b>0,00</b>	<b>0,00</b>	<b>0,00</b>	<b>0,00</b>
<b>SA00</b>		<b>Saldo (00) Nettoergebnis nach Haushaltsrücklagen (Saldo 0 + Saldo 01)</b>			<b>0,00</b>	<b>-260.000,00</b>	<b>0,00</b>				
<b>Investive Gebarung</b>											
<b>SU 33</b>		<b>Summe Einzahlungen investive Gebarung</b>					<b>0,00</b>	<b>0,00</b>	<b>0,00</b>	<b>0,00</b>	<b>0,00</b>
<b>SU 34</b>		<b>Summe Auszahlungen investive Gebarung</b>					<b>0,00</b>	<b>0,00</b>	<b>0,00</b>	<b>0,00</b>	<b>0,00</b>
<b>SA2</b>		<b>Saldo (2) Geldfluss aus der Investiven Gebarung (33 - 34)</b>					<b>0,00</b>	<b>0,00</b>	<b>0,00</b>	<b>0,00</b>	<b>0,00</b>
<b>SA3</b>		<b>Saldo (3) Nettofinanzierungssaldo (Saldo 1 + Saldo 2)</b>					<b>0,00</b>	<b>0,00</b>	<b>0,00</b>	<b>0,00</b>	<b>0,00</b>
<b>Finanzierungstätigkeit</b>											
<b>SU 35</b>		<b>Summe Einzahlungen aus der Finanzierungstätigkeit</b>					<b>0,00</b>	<b>0,00</b>	<b>0,00</b>	<b>0,00</b>	<b>0,00</b>
<b>SU 36</b>		<b>Summe Auszahlungen aus der Finanzierungstätigkeit</b>					<b>0,00</b>	<b>0,00</b>	<b>0,00</b>	<b>0,00</b>	<b>0,00</b>
<b>SA4</b>		<b>Saldo (4) Geldfluss aus der Finanzierungstätigkeit (35 - 36)</b>					<b>0,00</b>	<b>0,00</b>	<b>0,00</b>	<b>0,00</b>	<b>0,00</b>
<b>SA5</b>		<b>Saldo (5) Geldfluss aus der voranschlagswirksamen Gebarung (Saldo 3 + Saldo 4)</b>					<b>0,00</b>	<b>0,00</b>	<b>0,00</b>	<b>0,00</b>	<b>0,00</b>



Haushaltspotential (aufbauend auf der Ergebnisrechnung)



MVAG	Mittelverwendungs- und -aufbringungsgruppen	Mittelaufbringung	Mittelverwendung	Saldo
211	Erträge aus der operativen Verwaltungstätigkeit	3.578.300,00		
212	Erträge aus Transfers	685.300,00		
213	Finanzerträge	100,00		
<b>Summe Erträge (SU 21)</b>		4.263.700,00		
2117	Nicht finanzierungswirksame operative Erträge (Auflösung von Rückstellungen und Aktivierte Eigenleistungen)	-2.700,00		
2127	Nicht finanzierungswirksamer Transferertrag (Auflösung von Investitionszuschüssen)	-33.400,00		
2136	Sonstige nicht finanzierungswirksame Finanzerträge (Auflösung von RS Bewertung von Beteiligungen und aktiven Finanzinstrumenten)			
<b>Nicht finanzwirksame Erträge</b>		-36.100,00		
<b>Finanzwirksame Erträge</b>		4.227.600,00		
221	Personalaufwand		954.200,00	
222	Sachaufwand		1.511.500,00	
223	Transferaufwand		1.602.000,00	
224	Finanzaufwand		24.200,00	
<b>Summe Aufwendungen (SU 22)</b>			4.091.900,00	
2214	Nicht finanzierungswirksamer Personalaufwand (Dotierung RS für Abfertigungen, Jubiläum u. nicht konsumierte Urlaube)		-48.300,00	
2226	Nicht finanzierungswirksamer Sachaufwand (inkl. Abschreibungen, Dotierung von RS Prozess, ausstehende Rechnungen)		-367.700,00	
2237	Nicht finanzierungswirksamer Transferaufwand (Dotierungen von RS f. Pensionen)			
2245	Nicht finanzierungswirksamer Finanzaufwand (Wertberichtigungen zu Finanzinstrumenten, Aufwendungen aus der Bewertung von Beteiligungen)			
<b>Nicht finanzwirksame Aufwendungen</b>			-416.000,00	
<b>Finanzwirksame Aufwendungen</b>			3.675.900,00	
<b>Finanzwirksames Ergebnis</b>		4.227.600,00	3.675.900,00	<b>551.700,00</b>

MVAG	Mittelverwendungs- und -aufbringungsgruppen	Mittelaufbringung	Mittelverwendung	Saldo
332	Einzahlungen aus der Rückzahlung von Darlehen sowie gewährten Vorschüssen (ohne 332x mit Projektcode - Anzahlungen)			
1141	Vorräte ( - Veränderung)			
1142	Gegebene Anzahlungen auf Vorräte ( - Veränderung)			
1540	Passive Rechnungsabgrenzung			
	Einzahlungen der Kontengruppe 000-089, die keinem Projekt mit Projektcode 1 zugeordnet sind			
	Einzahlungen der Kontengruppe 30, die keinem Projekt mit Projektcode 1 zugeordnet sind	10.000,00		
	- Erträge der Kontogruppe 80 mit Projektcode 1			
2301	Entnahmen von Rücklagen endfälliger Darlehen (Kontengruppe 893)			
<b>Jährliche wiederkehrende Einzahlungen</b>		10.000,00		
36	Auszahlungen aus der Finanzierungstätigkeit (ohne Projektcode 1)		68.600,00	
2401	Zuweisung an Rücklagen endfälliger Darlehen (Kontengruppe 793)			
342	Auszahlungen aus der Gewährung von Darlehen sowie gewährten Vorschüssen (ohne 342x mit Projektcode - Anzahlungen)		100,00	
1141	Vorräte ( + Veränderung)			
1142	Gegebene Anzahlungen auf Vorräte ( + Veränderung)			
1170	Aktive Rechnungsabgrenzung			
	Auszahlungen (Investitionen) der Kontengruppe 000-083, die keinem Projekt mit Projektcode 1 zugeordnet sind		116.100,00	
<b>Jährliche wiederkehrende Auszahlungen</b>			184.800,00	
	Kontengruppe 871, KT der Ergebnisrechnung, mit Projektcode (BZ)	-386.000,00		
<b>Summe Kapitaltransfers der Ergebnisrechnung</b>		-386.000,00		
<b>H1 Jährliches Haushaltspotential (Eigenmittel)</b>		3.851.600,00	3.860.700,00	<b>-9.100,00</b>
H4VJ Haushaltspotential Vorjahr (Endbestand HP-RL Vorjahr, Konto 935077 = AB)				<b>174.800,00</b>
<b>H2 verfügbares Haushaltspotential (Eigenmittel)</b>				<b>165.700,00</b>

MVAG	Mittelverwendungs- und -aufbringungsgruppen	Mittelaufbringung	Mittelverwendung	Saldo
Information 1 - Berechnung der tatsächlichen Liquidität				
im verfügbaren Haushaltspotential enthaltene Bedarfszuweisungen zur Liquiditätssteigerung aus Kontogruppe 871, KT der Ergebnisrechnung ohne Projektcode				
<b>tatsächlicher Liquiditätsbedarf ohne Rücklagenauflösung (Abgang)</b>		165.700,00		
2401	Zuweisungen an Haushaltsrücklagen (Kontengruppe 794)			
2401	Zuweisungen an Haushaltsrücklagen (Kontengruppe 795)			
<b>Jährliche Aufwände für Rücklagen</b>			0,00	
2301	Entnahmen von Haushaltsrücklagen (Kontengruppe 894)			
2301	Entnahmen von Haushaltsrücklagen (Kontengruppe 895)			
<b>Jährliche RL-Erträge f. Investitionen (finanzw.)</b>		0,00		
<b>H3 verfügbares Haushaltspotential (Eigenmittel) nach finanzwirksamen Rücklagen</b>		165.700,00	0,00	<b>165.700,00</b>
	- Zuweisungen und Umbuchungen an investive Vorhaben		3.000,00	<b>-3.000,00</b>
	+ Rückführungen und Umbuchungen von investiven Vorhaben			<b>0,00</b>
<b>H4 kumuliertes Haushaltspotential (Eigenmittel) Endbestand</b>		165.700,00	3.000,00	<b>162.700,00</b>



Nachweis der Investitionstätigkeit



Vorhaben	Vorhabensbezeichnung	RA Vorjahre	VA 2024	VA 2025	Plan 2026	Plan 2027	Plan 2028	Plan 2029	Plan Gesamt (gerundet)
Konto	Bezeichnung								
<b>1240000</b>	<b>Kindergarten Zubau 2025 (2024 bis 2025)</b>								
	Geplante Gesamtkosten:		1.800.000,00						
	<b>Auszahlungen - Investitionen - Mittelverwendung</b>	<b>0,00</b>	<b>55.000,00</b>	<b>1.745.000,00</b>	<b>0,00</b>	<b>0,00</b>	<b>0,00</b>	<b>0,00</b>	<b>1.800.000,00</b>
	<b>Anschaffungs- oder Herstellungskosten</b>	<b>0,00</b>	<b>560.000,00</b>	<b>1.745.000,00</b>	<b>0,00</b>	<b>0,00</b>	<b>0,00</b>	<b>0,00</b>	<b>2.305.000,00</b>
	5/240000-010000 Gebäude und Bauten		460.000,00	1.620.000,00					2.080.000,00
	5/240000-042000 Ausstattung		100.000,00	124.000,00					224.000,00
	5/240000-400000 Geringwertige Wirtschaftsgüter (GWG)			1.000,00					1.000,00
	<b>Korrektur Auszahlungen VA 2024</b>	<b>0,00</b>	<b>-505.000,00</b>	<b>0,00</b>	<b>0,00</b>	<b>0,00</b>	<b>0,00</b>	<b>0,00</b>	<b>-505.000,00</b>
	<b>Einzahlungen - Finanzierung - Mittelaufbringung</b>	<b>0,00</b>	<b>0,00</b>	<b>1.800.000,00</b>	<b>0,00</b>	<b>0,00</b>	<b>0,00</b>	<b>0,00</b>	<b>1.800.000,00</b>
	<b>Mittel aus Geldfluss aus der operativen Gebarung</b>	<b>0,00</b>	<b>0,00</b>	<b>0,00</b>	<b>0,00</b>	<b>0,00</b>	<b>0,00</b>	<b>0,00</b>	<b>0,00</b>
	<b>Bedarfszuweisungen/KTZ</b>	<b>0,00</b>	<b>0,00</b>	<b>330.000,00</b>	<b>0,00</b>	<b>0,00</b>	<b>0,00</b>	<b>0,00</b>	<b>330.000,00</b>
	6/240000+301000 Kapitaltransfers von Ländern, Landesfonds und Landeskammern			250.000,00					250.000,00
	6/240000+871000 Kapitaltransfers aus Gemeinde-Bedarfszuweisungsmitteln			80.000,00					80.000,00
	<b>Haushaltsrücklagen/Zahlungsmittelreserven</b>	<b>0,00</b>	<b>0,00</b>	<b>0,00</b>	<b>0,00</b>	<b>0,00</b>	<b>0,00</b>	<b>0,00</b>	<b>0,00</b>
	<b>Sonstige Kapitaltransfers und Subventionen</b>	<b>0,00</b>	<b>0,00</b>	<b>0,00</b>	<b>0,00</b>	<b>0,00</b>	<b>0,00</b>	<b>0,00</b>	<b>0,00</b>
	<b>Darlehen/Innere Darlehen</b>	<b>0,00</b>	<b>560.000,00</b>	<b>1.470.000,00</b>	<b>0,00</b>	<b>0,00</b>	<b>0,00</b>	<b>0,00</b>	<b>2.030.000,00</b>
	10/1 Kindergarten Zubau 2024		560.000,00	1.470.000,00					2.030.000,00
	<b>Finanzierungsleasing</b>	<b>0,00</b>	<b>0,00</b>	<b>0,00</b>	<b>0,00</b>	<b>0,00</b>	<b>0,00</b>	<b>0,00</b>	<b>0,00</b>
	<b>Veräußerung langfristiges Vermögen und sonstiges</b>	<b>0,00</b>	<b>0,00</b>	<b>0,00</b>	<b>0,00</b>	<b>0,00</b>	<b>0,00</b>	<b>0,00</b>	<b>0,00</b>
	<b>Korrektur Einzahlungen VA 2024</b>	<b>0,00</b>	<b>-560.000,00</b>	<b>0,00</b>	<b>0,00</b>	<b>0,00</b>	<b>0,00</b>	<b>0,00</b>	<b>-560.000,00</b>
	<b>Finanzierungsergebnis 1240000</b>	<b>0,00</b>	<b>-55.000,00</b>	<b>55.000,00</b>	<b>0,00</b>	<b>0,00</b>	<b>0,00</b>	<b>0,00</b>	<b>0,00</b>
	<i>inklusive Vorjahre (gerundet)</i>		<b>-55.000,00</b>	<b>0,00</b>	<b>0,00</b>	<b>0,00</b>	<b>0,00</b>	<b>0,00</b>	

Vorhaben	Vorhabensbezeichnung	RA Vorjahre	VA 2024	VA 2025	Plan 2026	Plan 2027	Plan 2028	Plan 2029	Plan Gesamt (gerundet)
Konto	Bezeichnung								
<b>1612001</b>	<b>Straßenbau-Franz-Toyfl-Gasse (2025 bis 2028)</b>								
	<b>Auszahlungen - Investitionen - Mittelverwendung</b>	<b>0,00</b>	<b>0,00</b>	<b>256.000,00</b>	<b>0,00</b>	<b>0,00</b>	<b>0,00</b>	<b>0,00</b>	<b>256.000,00</b>
	<b>Anschaffungs- oder Herstellungskosten</b>	<b>0,00</b>	<b>0,00</b>	<b>256.000,00</b>	<b>0,00</b>	<b>0,00</b>	<b>0,00</b>	<b>0,00</b>	<b>256.000,00</b>
5/612001-002000	Straßenbauten			256.000,00					256.000,00
	<b>Einzahlungen - Finanzierung - Mittelaufbringung</b>	<b>0,00</b>	<b>0,00</b>	<b>256.000,00</b>	<b>0,00</b>	<b>0,00</b>	<b>0,00</b>	<b>0,00</b>	<b>256.000,00</b>
	<b>Mittel aus Geldfluss aus der operativen Gebarung</b>	<b>0,00</b>	<b>0,00</b>	<b>0,00</b>	<b>0,00</b>	<b>0,00</b>	<b>0,00</b>	<b>0,00</b>	<b>0,00</b>
	<b>Bedarfszuweisungen/KTZ</b>	<b>0,00</b>	<b>0,00</b>	<b>256.000,00</b>	<b>0,00</b>	<b>0,00</b>	<b>0,00</b>	<b>0,00</b>	<b>256.000,00</b>
6/612001+871000	Kapitaltransfers aus Gemeinde- Bedarfszuweisungsmitteln			256.000,00					256.000,00
	<b>Haushaltsrücklagen/Zahlungsmittelreserven</b>	<b>0,00</b>	<b>0,00</b>	<b>0,00</b>	<b>0,00</b>	<b>0,00</b>	<b>0,00</b>	<b>0,00</b>	<b>0,00</b>
	<b>Sonstige Kapitaltransfers und Subventionen</b>	<b>0,00</b>	<b>0,00</b>	<b>0,00</b>	<b>0,00</b>	<b>0,00</b>	<b>0,00</b>	<b>0,00</b>	<b>0,00</b>
	<b>Darlehen/Innere Darlehen</b>	<b>0,00</b>	<b>0,00</b>	<b>0,00</b>	<b>0,00</b>	<b>0,00</b>	<b>0,00</b>	<b>0,00</b>	<b>0,00</b>
	<b>Finanzierungsleasing</b>	<b>0,00</b>	<b>0,00</b>	<b>0,00</b>	<b>0,00</b>	<b>0,00</b>	<b>0,00</b>	<b>0,00</b>	<b>0,00</b>
	<b>Veräußerung langfristiges Vermögen und sonstiges</b>	<b>0,00</b>	<b>0,00</b>	<b>0,00</b>	<b>0,00</b>	<b>0,00</b>	<b>0,00</b>	<b>0,00</b>	<b>0,00</b>
<b>Finanzierungsergebnis 1612001</b>		<b>0,00</b>	<b>0,00</b>	<b>0,00</b>	<b>0,00</b>	<b>0,00</b>	<b>0,00</b>	<b>0,00</b>	<b>0,00</b>
	<i>inklusive Vorjahre (gerundet)</i>		<b>0,00</b>	<b>0,00</b>	<b>0,00</b>	<b>0,00</b>	<b>0,00</b>	<b>0,00</b>	

Vorhaben	Vorhabensbezeichnung	RA Vorjahre	VA 2024	VA 2025	Plan 2026	Plan 2027	Plan 2028	Plan 2029	Plan Gesamt (gerundet)
Konto	Bezeichnung								
<b>1710001</b>	<b>Güterwege (2009 bis 2099)</b>								
	<b>Auszahlungen - Investitionen - Mittelverwendung</b>	<b>31.740,25</b>	<b>10.000,00</b>	<b>2.500,00</b>	<b>0,00</b>	<b>0,00</b>	<b>0,00</b>	<b>0,00</b>	<b>44.200,00</b>
	<b>Anschaffungs- oder Herstellungskosten</b>	<b>31.740,25</b>	<b>10.000,00</b>	<b>2.500,00</b>	<b>0,00</b>	<b>0,00</b>	<b>0,00</b>	<b>0,00</b>	<b>44.200,00</b>
5/710000-002000	Instandsetzung	31.740,25	10.000,00	2.500,00					44.200,00
	<b>Einzahlungen - Finanzierung - Mittelaufbringung</b>	<b>31.242,71</b>	<b>10.000,00</b>	<b>3.000,00</b>	<b>0,00</b>	<b>0,00</b>	<b>0,00</b>	<b>0,00</b>	<b>44.200,00</b>
	<b>Mittel aus Geldfluss aus der operativen Gebarung</b>	<b>23.242,71</b>	<b>7.500,00</b>	<b>3.000,00</b>	<b>0,00</b>	<b>0,00</b>	<b>0,00</b>	<b>0,00</b>	<b>33.700,00</b>
6/710000+829910	Sonstige Erträge	23.242,71							23.200,00
6/710000+899000	Entnahmen aus Verrechnungsrücklagen zwischen operativer Gebarung und Projekten		7.500,00	3.000,00					10.500,00
	<b>Bedarfszuweisungen/KTZ</b>	<b>8.000,00</b>	<b>2.500,00</b>	<b>0,00</b>	<b>0,00</b>	<b>0,00</b>	<b>0,00</b>	<b>0,00</b>	<b>10.500,00</b>
6/710000+301000	Beihilfe Bedarfszuweisung IVW3		2.500,00						2.500,00
6/710000+871000	Kapitaltransfers aus Gemeinde- Bedarfszuweisungsmitteln	8.000,00							8.000,00
	<b>Haushaltsrücklagen/Zahlungsmittelreserven</b>	<b>0,00</b>	<b>0,00</b>	<b>0,00</b>	<b>0,00</b>	<b>0,00</b>	<b>0,00</b>	<b>0,00</b>	<b>0,00</b>
	<b>Sonstige Kapitaltransfers und Subventionen</b>	<b>0,00</b>	<b>0,00</b>	<b>0,00</b>	<b>0,00</b>	<b>0,00</b>	<b>0,00</b>	<b>0,00</b>	<b>0,00</b>
	<b>Darlehen/Innere Darlehen</b>	<b>0,00</b>	<b>0,00</b>	<b>0,00</b>	<b>0,00</b>	<b>0,00</b>	<b>0,00</b>	<b>0,00</b>	<b>0,00</b>
	<b>Finanzierungsleasing</b>	<b>0,00</b>	<b>0,00</b>	<b>0,00</b>	<b>0,00</b>	<b>0,00</b>	<b>0,00</b>	<b>0,00</b>	<b>0,00</b>
	<b>Veräußerung langfristiges Vermögen und sonstiges</b>	<b>0,00</b>	<b>0,00</b>	<b>0,00</b>	<b>0,00</b>	<b>0,00</b>	<b>0,00</b>	<b>0,00</b>	<b>0,00</b>
<b>Finanzierungsergebnis 1710001</b>		<b>-497,54</b>	<b>0,00</b>	<b>500,00</b>	<b>0,00</b>	<b>0,00</b>	<b>0,00</b>	<b>0,00</b>	<b>0,00</b>
	<i>inklusive Vorjahre (gerundet)</i>		<b>-500,00</b>	<b>0,00</b>	<b>0,00</b>	<b>0,00</b>	<b>0,00</b>	<b>0,00</b>	

Vorhaben	Vorhabensbezeichnung	RA Vorjahre	VA 2024	VA 2025	Plan 2026	Plan 2027	Plan 2028	Plan 2029	Plan Gesamt (gerundet)
Konto	Bezeichnung								
<b>1816003</b>	<b>Straßenbeleuchtung LED (2024 bis 2025)</b>								
Geplante Gesamtkosten:	485.000,00								
<b>Auszahlungen - Investitionen - Mittelverwendung</b>		<b>0,00</b>	<b>485.000,00</b>	<b>65.000,00</b>	<b>0,00</b>	<b>0,00</b>	<b>0,00</b>	<b>0,00</b>	<b>550.000,00</b>
<b>Anschaffungs- oder Herstellungskosten</b>		<b>0,00</b>	<b>485.000,00</b>	<b>65.000,00</b>	<b>0,00</b>	<b>0,00</b>	<b>0,00</b>	<b>0,00</b>	<b>550.000,00</b>
5/816000-005000	Anlagen zu Straßenbauten LED		485.000,00	15.000,00					500.000,00
5/816000-346000	Investitionsdarlehen von Finanzunternehmen			50.000,00					50.000,00
<b>Einzahlungen - Finanzierung - Mittelaufbringung</b>		<b>0,00</b>	<b>220.000,00</b>	<b>330.000,00</b>	<b>0,00</b>	<b>0,00</b>	<b>0,00</b>	<b>0,00</b>	<b>550.000,00</b>
<b>Mittel aus Geldfluss aus der operativen Gebarung</b>		<b>0,00</b>	<b>0,00</b>	<b>0,00</b>	<b>0,00</b>	<b>0,00</b>	<b>0,00</b>	<b>0,00</b>	<b>0,00</b>
<b>Bedarfszuweisungen/KTZ</b>		<b>0,00</b>	<b>270.000,00</b>	<b>50.000,00</b>	<b>0,00</b>	<b>0,00</b>	<b>0,00</b>	<b>0,00</b>	<b>320.000,00</b>
6/816000+301000	Kapitaltransfers von Ländern, Landesfonds und Landeskammern		161.000,00						161.000,00
6/816000+871000	Kapitaltransfers aus Gemeinde-Bedarfszuweisungsmitteln		109.000,00	50.000,00					159.000,00
<b>Haushaltsrücklagen/Zahlungsmittelreserven</b>		<b>0,00</b>	<b>0,00</b>	<b>0,00</b>	<b>0,00</b>	<b>0,00</b>	<b>0,00</b>	<b>0,00</b>	<b>0,00</b>
<b>Sonstige Kapitaltransfers und Subventionen</b>		<b>0,00</b>	<b>0,00</b>	<b>0,00</b>	<b>0,00</b>	<b>0,00</b>	<b>0,00</b>	<b>0,00</b>	<b>0,00</b>
<b>Darlehen/Innere Darlehen</b>		<b>0,00</b>	<b>215.000,00</b>	<b>280.000,00</b>	<b>0,00</b>	<b>0,00</b>	<b>0,00</b>	<b>0,00</b>	<b>495.000,00</b>
10/2	Straßenbeleuchtung LED		215.000,00	230.000,00					445.000,00
10/4	Straßenbeleuchtung LED Zwischenfinanzierung			50.000,00					50.000,00
<b>Finanzierungsleasing</b>		<b>0,00</b>	<b>0,00</b>	<b>0,00</b>	<b>0,00</b>	<b>0,00</b>	<b>0,00</b>	<b>0,00</b>	<b>0,00</b>
<b>Veräußerung langfristiges Vermögen und sonstiges</b>		<b>0,00</b>	<b>0,00</b>	<b>0,00</b>	<b>0,00</b>	<b>0,00</b>	<b>0,00</b>	<b>0,00</b>	<b>0,00</b>
<b>Korrektur Einzahlungen VA 2024</b>		<b>0,00</b>	<b>-265.000,00</b>	<b>0,00</b>	<b>0,00</b>	<b>0,00</b>	<b>0,00</b>	<b>0,00</b>	<b>-265.000,00</b>
<b>Finanzierungsergebnis 1816003</b>		<b>0,00</b>	<b>-265.000,00</b>	<b>265.000,00</b>	<b>0,00</b>	<b>0,00</b>	<b>0,00</b>	<b>0,00</b>	<b>0,00</b>
	<i>inklusive Vorjahre (gerundet)</i>		<b>-265.000,00</b>	<b>0,00</b>	<b>0,00</b>	<b>0,00</b>	<b>0,00</b>	<b>0,00</b>	

Vorhaben	Vorhabensbezeichnung	RA Vorjahre	VA 2024	VA 2025	Plan 2026	Plan 2027	Plan 2028	Plan 2029	Plan Gesamt (gerundet)
Konto	Bezeichnung								
<b>1851100</b>	<b>Kanalbau Franz-Toyfl-Gasse (2025 bis 2028)</b>								
	<b>Auszahlungen - Investitionen - Mittelverwendung</b>	<b>0,00</b>	<b>0,00</b>	<b>156.000,00</b>	<b>0,00</b>	<b>0,00</b>	<b>0,00</b>	<b>0,00</b>	<b>156.000,00</b>
	<b>Anschaffungs- oder Herstellungskosten</b>	<b>0,00</b>	<b>0,00</b>	<b>156.000,00</b>	<b>0,00</b>	<b>0,00</b>	<b>0,00</b>	<b>0,00</b>	<b>156.000,00</b>
5/851300-004000	Wasser- und Abwasserbauten und -anlagen			156.000,00					156.000,00
	<b>Einzahlungen - Finanzierung - Mittelaufbringung</b>	<b>0,00</b>	<b>0,00</b>	<b>156.000,00</b>	<b>0,00</b>	<b>0,00</b>	<b>0,00</b>	<b>0,00</b>	<b>156.000,00</b>
	<b>Mittel aus Geldfluss aus der operativen Gebarung</b>	<b>0,00</b>	<b>0,00</b>	<b>156.000,00</b>	<b>0,00</b>	<b>0,00</b>	<b>0,00</b>	<b>0,00</b>	<b>156.000,00</b>
6/851300+850000	Interessentenbeiträge von Grundstückseigentümern und Anrainern (einmalig)			156.000,00					156.000,00
	<b>Bedarfszuweisungen/KTZ</b>	<b>0,00</b>	<b>0,00</b>	<b>0,00</b>	<b>0,00</b>	<b>0,00</b>	<b>0,00</b>	<b>0,00</b>	<b>0,00</b>
	<b>Haushaltsrücklagen/Zahlungsmittelreserven</b>	<b>0,00</b>	<b>0,00</b>	<b>0,00</b>	<b>0,00</b>	<b>0,00</b>	<b>0,00</b>	<b>0,00</b>	<b>0,00</b>
	<b>Sonstige Kapitaltransfers und Subventionen</b>	<b>0,00</b>	<b>0,00</b>	<b>0,00</b>	<b>0,00</b>	<b>0,00</b>	<b>0,00</b>	<b>0,00</b>	<b>0,00</b>
	<b>Darlehen/Innere Darlehen</b>	<b>0,00</b>	<b>0,00</b>	<b>0,00</b>	<b>0,00</b>	<b>0,00</b>	<b>0,00</b>	<b>0,00</b>	<b>0,00</b>
	<b>Finanzierungsleasing</b>	<b>0,00</b>	<b>0,00</b>	<b>0,00</b>	<b>0,00</b>	<b>0,00</b>	<b>0,00</b>	<b>0,00</b>	<b>0,00</b>
	<b>Veräußerung langfristiges Vermögen und sonstiges</b>	<b>0,00</b>	<b>0,00</b>	<b>0,00</b>	<b>0,00</b>	<b>0,00</b>	<b>0,00</b>	<b>0,00</b>	<b>0,00</b>
<b>Finanzierungsergebnis 1851100</b>		<b>0,00</b>	<b>0,00</b>	<b>0,00</b>	<b>0,00</b>	<b>0,00</b>	<b>0,00</b>	<b>0,00</b>	<b>0,00</b>
	<i>inklusive Vorjahre (gerundet)</i>		<b>0,00</b>	<b>0,00</b>	<b>0,00</b>	<b>0,00</b>	<b>0,00</b>	<b>0,00</b>	

Vorhaben	Vorhabensbezeichnung	RA Vorjahre	VA 2024	VA 2025	Plan 2026	Plan 2027	Plan 2028	Plan 2029	Plan Gesamt (gerundet)
Konto	Bezeichnung								
<b>2100003</b>	<b>Sonstige Investitionen 2025 (2025 bis 2025)</b>								
	<b>Auszahlungen - Investitionen - Mittelverwendung</b>	<b>0,00</b>	<b>0,00</b>	<b>116.100,00</b>	<b>0,00</b>	<b>0,00</b>	<b>0,00</b>	<b>0,00</b>	<b>116.100,00</b>
	<b>Anschaffungs- oder Herstellungskosten</b>	<b>0,00</b>	<b>0,00</b>	<b>116.100,00</b>	<b>0,00</b>	<b>0,00</b>	<b>0,00</b>	<b>0,00</b>	<b>116.100,00</b>
	1/010000-020000 Ankauf von Maschinen			21.000,00					21.000,00
	1/010000-042000 Amtsausstattung			1.000,00					1.000,00
	1/240000-042000 Ausstattung			3.000,00					3.000,00
	1/380000-042000 Ausstattung			10.000,00					10.000,00
	1/640000-050000 Verkehrszeichen			100,00					100,00
	1/820000-010000 Gebäude und Bauten			1.000,00					1.000,00
	1/820000-020000 Ankauf von Maschinen, Fahrzeugen			10.000,00					10.000,00
	1/851000-004000 Hausanschlüsse Kanal			10.000,00					10.000,00
	1/853000-010000 Gebäude und Bauten			60.000,00					60.000,00
	<b>Einzahlungen - Finanzierung - Mittelaufbringung</b>	<b>0,00</b>	<b>0,00</b>	<b>0,00</b>	<b>0,00</b>	<b>0,00</b>	<b>0,00</b>	<b>0,00</b>	<b>0,00</b>
	<b>Mittel aus Geldfluss aus der operativen Gebarung</b>	<b>0,00</b>	<b>0,00</b>	<b>0,00</b>	<b>0,00</b>	<b>0,00</b>	<b>0,00</b>	<b>0,00</b>	<b>0,00</b>
	<b>Bedarfszuweisungen/KTZ</b>	<b>0,00</b>	<b>0,00</b>	<b>0,00</b>	<b>0,00</b>	<b>0,00</b>	<b>0,00</b>	<b>0,00</b>	<b>0,00</b>
	<b>Haushaltsrücklagen/Zahlungsmittelreserven</b>	<b>0,00</b>	<b>0,00</b>	<b>0,00</b>	<b>0,00</b>	<b>0,00</b>	<b>0,00</b>	<b>0,00</b>	<b>0,00</b>
	<b>Sonstige Kapitaltransfers und Subventionen</b>	<b>0,00</b>	<b>0,00</b>	<b>0,00</b>	<b>0,00</b>	<b>0,00</b>	<b>0,00</b>	<b>0,00</b>	<b>0,00</b>
	<b>Darlehen/Innere Darlehen</b>	<b>0,00</b>	<b>0,00</b>	<b>0,00</b>	<b>0,00</b>	<b>0,00</b>	<b>0,00</b>	<b>0,00</b>	<b>0,00</b>
	<b>Finanzierungsleasing</b>	<b>0,00</b>	<b>0,00</b>	<b>0,00</b>	<b>0,00</b>	<b>0,00</b>	<b>0,00</b>	<b>0,00</b>	<b>0,00</b>
	<b>Veräußerung langfristiges Vermögen und sonstiges</b>	<b>0,00</b>	<b>0,00</b>	<b>0,00</b>	<b>0,00</b>	<b>0,00</b>	<b>0,00</b>	<b>0,00</b>	<b>0,00</b>
<b>Finanzierungsergebnis 2100003</b>		<b>0,00</b>	<b>0,00</b>	<b>-116.100,00</b>	<b>0,00</b>	<b>0,00</b>	<b>0,00</b>	<b>0,00</b>	<b>-116.100,00</b>
	<i>inklusive Vorjahre (gerundet)</i>		<b>0,00</b>	<b>-116.100,00</b>	<b>-116.100,00</b>	<b>-116.100,00</b>	<b>-116.100,00</b>	<b>-116.100,00</b>	

Vorhaben	Vorhabensbezeichnung	RA Vorjahre	VA 2024	VA 2025	Plan 2026	Plan 2027	Plan 2028	Plan 2029	Plan Gesamt (gerundet)
Konto	Bezeichnung								
<b>1000002</b>	<b>Straßenbau (2007 bis 2099)</b>								
	<b>Auszahlungen - Investitionen - Mittelverwendung</b>	<b>510.235,38</b>	<b>385.000,00</b>	<b>0,00</b>	<b>250.000,00</b>	<b>250.000,00</b>	<b>250.000,00</b>	<b>250.000,00</b>	<b>1.895.200,00</b>
	<b>Anschaffungs- oder Herstellungskosten</b>	<b>510.235,38</b>	<b>385.000,00</b>	<b>0,00</b>	<b>250.000,00</b>	<b>250.000,00</b>	<b>250.000,00</b>	<b>250.000,00</b>	<b>1.895.200,00</b>
5/612000-002000	Straßenbau	362.766,86	385.000,00		250.000,00	250.000,00	250.000,00	250.000,00	1.747.800,00
5/612000-611000	Instandhaltung von Gemeindestraßen BZ	147.468,52							147.500,00
	<b>Einzahlungen - Finanzierung - Mittelaufbringung</b>	<b>510.528,23</b>	<b>385.000,00</b>	<b>0,00</b>	<b>250.000,00</b>	<b>250.000,00</b>	<b>250.000,00</b>	<b>250.000,00</b>	<b>1.895.500,00</b>
	<b>Mittel aus Geldfluss aus der operativen Gebarung</b>	<b>59.691,35</b>	<b>200.000,00</b>	<b>0,00</b>	<b>0,00</b>	<b>0,00</b>	<b>0,00</b>	<b>0,00</b>	<b>259.700,00</b>
5/612000-729910	Sonstige Aufwendungen	-289.313,07							-289.300,00
6/612000+810030	Erträge aus Leistungen	9.691,35							9.700,00
6/612000+829910	Sonstige Erträge	50.000,00							50.000,00
6/612000+829961	Sonstige Erträge - Übernahme 2020	289.313,07							289.300,00
6/612000+899000	Entnahmen aus Verrechnungsrücklagen zwischen operativer Gebarung und Projekten		200.000,00						200.000,00
	<b>Bedarfszuweisungen/KTZ</b>	<b>150.000,00</b>	<b>185.000,00</b>	<b>0,00</b>	<b>250.000,00</b>	<b>250.000,00</b>	<b>250.000,00</b>	<b>250.000,00</b>	<b>1.335.000,00</b>
6/612000+871000	Kapitaltransfers aus Gemeinde- Bedarfszuweisungsmittel	150.000,00	185.000,00		250.000,00	250.000,00	250.000,00	250.000,00	1.335.000,00
	<b>Haushaltsrücklagen/Zahlungsmittelreserven</b>	<b>220.051,01</b>	<b>0,00</b>	<b>0,00</b>	<b>0,00</b>	<b>0,00</b>	<b>0,00</b>	<b>0,00</b>	<b>220.100,00</b>
6/612000+895001	Entnahmen von allgemeinen Haushaltsrücklagen	220.051,01							220.100,00
	<b>Sonstige Kapitaltransfers und Subventionen</b>	<b>80.785,87</b>	<b>0,00</b>	<b>0,00</b>	<b>0,00</b>	<b>0,00</b>	<b>0,00</b>	<b>0,00</b>	<b>80.800,00</b>
6/612000+860000	Förderungen Bund, Bundesfonds und Bundeskammern	80.785,87							80.800,00
	<b>Darlehen/Innere Darlehen</b>	<b>0,00</b>	<b>0,00</b>	<b>0,00</b>	<b>0,00</b>	<b>0,00</b>	<b>0,00</b>	<b>0,00</b>	<b>0,00</b>
	<b>Finanzierungsleasing</b>	<b>0,00</b>	<b>0,00</b>	<b>0,00</b>	<b>0,00</b>	<b>0,00</b>	<b>0,00</b>	<b>0,00</b>	<b>0,00</b>
	<b>Veräußerung langfristiges Vermögen und sonstiges</b>	<b>0,00</b>	<b>0,00</b>	<b>0,00</b>	<b>0,00</b>	<b>0,00</b>	<b>0,00</b>	<b>0,00</b>	<b>0,00</b>
<b>Finanzierungsergebnis 1000002</b>		<b>292,85</b>	<b>0,00</b>	<b>0,00</b>	<b>0,00</b>	<b>0,00</b>	<b>0,00</b>	<b>0,00</b>	<b>300,00</b>
	<i>inklusive Vorjahre (gerundet)</i>		<b>300,00</b>	<b>300,00</b>	<b>300,00</b>	<b>300,00</b>	<b>300,00</b>	<b>300,00</b>	

Salden Finanzierungsergebnisse		RA Vorjahre	VA 2024	VA 2025	Plan 2026	Plan 2027	Plan 2028	Plan 2029	Plan Gesamt (gerundet)
1240000	Kindergarten Zubau 2025 (2024 bis 2025)								
	Auszahlungen - Investitionen - Mittelverwendung	0,00	55.000,00	1.745.000,00	0,00	0,00	0,00	0,00	1.800.000,00
	Einzahlungen - Finanzierung - Mittelherkunft	0,00	0,00	1.800.000,00	0,00	0,00	0,00	0,00	1.800.000,00
		0,00	-55.000,00	55.000,00	0,00	0,00	0,00	0,00	0,00
	<i>inklusive Vorjahre (gerundet)</i>		-55.000,00	0,00	0,00	0,00	0,00	0,00	
1612001	Straßenbau-Franz-Toyfl-Gasse (2025 bis 2028)								
	Auszahlungen - Investitionen - Mittelverwendung	0,00	0,00	256.000,00	0,00	0,00	0,00	0,00	256.000,00
	Einzahlungen - Finanzierung - Mittelherkunft	0,00	0,00	256.000,00	0,00	0,00	0,00	0,00	256.000,00
		0,00	0,00	0,00	0,00	0,00	0,00	0,00	0,00
	<i>inklusive Vorjahre (gerundet)</i>		0,00	0,00	0,00	0,00	0,00	0,00	
1710001	Güterwege (2009 bis 2099)								
	Auszahlungen - Investitionen - Mittelverwendung	31.740,25	10.000,00	2.500,00	0,00	0,00	0,00	0,00	44.200,00
	Einzahlungen - Finanzierung - Mittelherkunft	31.242,71	10.000,00	3.000,00	0,00	0,00	0,00	0,00	44.200,00
		-497,54	0,00	500,00	0,00	0,00	0,00	0,00	0,00
	<i>inklusive Vorjahre (gerundet)</i>		-500,00	0,00	0,00	0,00	0,00	0,00	
1816003	Straßenbeleuchtung LED (2024 bis 2025)								
	Auszahlungen - Investitionen - Mittelverwendung	0,00	485.000,00	65.000,00	0,00	0,00	0,00	0,00	550.000,00
	Einzahlungen - Finanzierung - Mittelherkunft	0,00	220.000,00	330.000,00	0,00	0,00	0,00	0,00	550.000,00
		0,00	-265.000,00	265.000,00	0,00	0,00	0,00	0,00	0,00
	<i>inklusive Vorjahre (gerundet)</i>		-265.000,00	0,00	0,00	0,00	0,00	0,00	
1851100	Kanalbau Franz-Toyfl-Gasse (2025 bis 2028)								
	Auszahlungen - Investitionen - Mittelverwendung	0,00	0,00	156.000,00	0,00	0,00	0,00	0,00	156.000,00
	Einzahlungen - Finanzierung - Mittelherkunft	0,00	0,00	156.000,00	0,00	0,00	0,00	0,00	156.000,00
		0,00	0,00	0,00	0,00	0,00	0,00	0,00	0,00
	<i>inklusive Vorjahre (gerundet)</i>		0,00	0,00	0,00	0,00	0,00	0,00	
<b>Saldo Investive Einzelvorhaben</b>		<b>-497,54</b>	<b>-320.000,00</b>	<b>320.500,00</b>	<b>0,00</b>	<b>0,00</b>	<b>0,00</b>	<b>0,00</b>	<b>0,00</b>
	<i>inklusive Vorjahre (gerundet)</i>		<b>-320.500,00</b>	<b>0,00</b>	<b>0,00</b>	<b>0,00</b>	<b>0,00</b>	<b>0,00</b>	
2100003	Sonstige Investitionen 2025 (2025 bis 2025)								
	Auszahlungen - Investitionen - Mittelverwendung	0,00	0,00	116.100,00	0,00	0,00	0,00	0,00	116.100,00
	Einzahlungen - Finanzierung - Mittelherkunft	0,00	0,00	0,00	0,00	0,00	0,00	0,00	0,00
		0,00	0,00	-116.100,00	0,00	0,00	0,00	0,00	-116.100,00
	<i>inklusive Vorjahre (gerundet)</i>		0,00	-116.100,00	-116.100,00	-116.100,00	-116.100,00	-116.100,00	
<b>Saldo Sonstige Investitionen</b>		<b>0,00</b>	<b>0,00</b>	<b>-116.100,00</b>	<b>0,00</b>	<b>0,00</b>	<b>0,00</b>	<b>0,00</b>	<b>-116.100,00</b>
	<i>inklusive Vorjahre (gerundet)</i>		<b>0,00</b>	<b>-116.100,00</b>	<b>-116.100,00</b>	<b>-116.100,00</b>	<b>-116.100,00</b>	<b>-116.100,00</b>	

Salden Finanzierungsergebnisse		RA Vorjahre	VA 2024	VA 2025	Plan 2026	Plan 2027	Plan 2028	Plan 2029	Plan Gesamt (gerundet)
1000002	Straßenbau (2007 bis 2099)								
	Auszahlungen - Investitionen - Mittelverwendung	510.235,38	385.000,00	0,00	250.000,00	250.000,00	250.000,00	250.000,00	1.895.200,00
	Einzahlungen - Finanzierung - Mittelherkunft	510.528,23	385.000,00	0,00	250.000,00	250.000,00	250.000,00	250.000,00	1.895.500,00
		292,85	0,00	0,00	0,00	0,00	0,00	0,00	300,00
	<i>inklusive Vorjahre (gerundet)</i>		300,00	300,00	300,00	300,00	300,00	300,00	
<b>Saldo Investive Einzelvorhaben</b>		<b>292,85</b>	<b>0,00</b>	<b>0,00</b>	<b>0,00</b>	<b>0,00</b>	<b>0,00</b>	<b>0,00</b>	<b>300,00</b>
	<i>inklusive Vorjahre (gerundet)</i>		<b>300,00</b>	<b>300,00</b>	<b>300,00</b>	<b>300,00</b>	<b>300,00</b>	<b>300,00</b>	
<b>Saldo der gesamten Investitionstätigkeit</b>		<b>-204,69</b>	<b>-320.000,00</b>	<b>204.400,00</b>	<b>0,00</b>	<b>0,00</b>	<b>0,00</b>	<b>0,00</b>	<b>-115.800,00</b>
	<i>inklusive Vorjahre (gerundet)</i>		<b>-320.200,00</b>	<b>-115.800,00</b>	<b>-115.800,00</b>	<b>-115.800,00</b>	<b>-115.800,00</b>	<b>-115.800,00</b>	



Dienstpostenplan  
- interne Anlage b



Dienstpostenplan VA 2025							
DZW	Bezeichnung des Dienstzweiges	Anzahl	Entlohnungs- gruppe	Funktionsverwendung			
				Anzahl	FGrp	Bezeichnung	Pzlg.
71	Verwaltungsfachdienst	4	5	1	7	Amtsleitung <sup>a)</sup>	√
71	Verwaltungsfachdienst	2	4				
2	Facharbeiter	3	5				
12	Kindergartenhilfsdienst	4	4				
12	Kindergartenhilfsdienst	1	5				
12	Kindergartenhilfsdienst	3	3				
87	allgemeiner Hilfsdienst	1	1				
17	Reinigungskraft	1	3				

Zeichenerklärung			
Funktionsdienstposten gem. § Abs. 3GBDO			
Amtsleitung	a)	mit einem Leitungsposten (lit. A und b)	c)
Leitung einer Abteilung/ Amtes/ Referates/ wirtschaftlichen Unternehmen	b)	Dienstposten mit hervorgehobener Verwendung	d)
Anspruch auf Personalzulage gem. § 20 Abs. 1 GBGO			√



Personaldaten iSd ÖStp (Anlage 4)



Gruppe 1 - gesamt	Dienstverhältnis zu Gemeinde, dienstleistend in einer Dienststelle, bezahlt aus dem Budget von Gemeinde		Personalaufwendungen				
	Köpfe <sup>3)</sup>	VBÄ <sup>3)</sup>	davon melden Gemeinden optional				gesamt
Bezüge (Unterklasse 50-52)			Nebengebühren (Unterklasse 56)	Dienstgeberbeiträge (Unterklasse 58)	Weitere Aufwendungen	Kontenklasse 5 <sup>2)</sup>	
Beamtinnen und Beamte	k.A.	k.A.	0,00				
Vertragsbedienstete	16,00	12,90	711.700,00				
KV-Bedienstete (Kollektivvertrag)	k.A.	k.A.	0,00				
Nicht zuordenbar	k.A.	k.A.					
Summe	16,00	12,90	711.700,00	7.200,00	187.000,00	0,00	905.900,00
<b>darunter (Teilmengen der Gruppe 1)</b>			Länder und Gemeinden melden optional				
	Köpfe <sup>3)</sup>	VBÄ <sup>3)</sup>	Bezüge (Unterklasse 50-52)	Nebengebühren (Unterklasse 56)	Dienstgeberbeiträge (Unterklasse 58)	Weitere Aufwendungen	Kontenklasse 5 <sup>2)</sup>
Musikschullehrerinnen und -lehrer	k.A.	k.A.					
Elementarpädagoginnen und -pädagogen	k.A.	k.A.					
Bedienstete nicht-ausgliederter Krankenanstalten	k.A.	k.A.					
Lehrlinge	k.A.	k.A.					
Summe	k.A.	k.A.					

Gruppe 2 - gesamt	Dienstverhältnis zu Gemeinde, nicht dienstleistend bei Gemeinde <sup>14</sup> , bezahlt aus dem Budget von Gemeinde		Personalaufwendungen				
	Köpfe <sup>3)</sup>	VBÄ <sup>3)</sup>	davon melden Gemeinden optional				gesamt
Bezüge (Unterklasse 50-52)			Nebengebühren (Unterklasse 56)	Dienstgeberbeiträge (Unterklasse 58)	Weitere Aufwendungen	Kontenklasse 5 <sup>2)</sup>	
Beamtinnen und Beamte	k.A.	k.A.					
Vertragsbedienstete	k.A.	k.A.					
Nicht zuordenbar	k.A.	k.A.					
Summe	k.A.	k.A.					

Beamtinnen und Beamte - Pensionistinnen und Pensionisten zum 31.12.2025			
	Köpfe <sup>3)</sup>	Ø-Pensionshöhe / Mt. <sup>4)</sup>	
Ruhegenussbezieherinnen und -bezieher			
Hinterbliebene <sup>5)</sup>			
<b>Neue Ruhegenussbezieherinnen und -bezieher im Bezugsjahr 2025</b>			
	Köpfe <sup>3)</sup>	Ø-Pensionsantrittsalter	Ø-Pensionshöhe / Mt. <sup>4)</sup>
Alterspension <sup>6)</sup>			
Dienstunfähigkeit <sup>7)</sup>			
vorzeitige Pensionierung mit Abschlag <sup>8)</sup>			
vorzeitige Pensionierung ohne Abschlag <sup>9)</sup>			
Pensionierungen gesamt	0,0	0,0	0,0
<b>Gesamter Pensionsaufwand für das Bezugsjahr 2025</b>	0,00		
<p>1) gemäß den Vorgaben in Artikel 14 Abs. 2 lit. c ÖStP 2012                  2) Personalrückstellungen und Sachbezüge sind in diese Anlage nicht aufzunehmen                  3) Aus Datenschutzgründen wird dieses Feld erst ab 6 betroffenen Personen ausgewiesen                  4) Durchschnittspension im Dezember laut Personalstatistik-Festlegungen ohne Sonderzahlungen, ohne Pflegegeld und ohne sonstige Transferleistungen; brutto                  5) Witwen-, Witwer-, Waisenversorgungsbezüge und vergleichbare Leistungen                  6) Ruhebezüge aufgrund eines Übertritts in den Ruhestand oder einer vergleichbaren Regelung iSd § 13 BDG 1979                  7) Ruhebezüge aufgrund einer Ruhestandsversetzung wegen dauernder Dienstunfähigkeit iSd § 14 BDG 1979                  8) Ruhebezüge aufgrund einer vorzeitigen Ruhestandsversetzung mit Abschlag iSd §§ 15b, 15c oder 236d BDG 1979                  9) Ruhebezüge aufgrund einer vorzeitigen Ruhestandsversetzung ohne Abschlag                  10) Inkl. Musikschullehrerinnen und -lehrer sowie Elementarpädagoginnen und -pädagogen                  11) Darunter sind Personalgestellungen bei Beteiligungen iSd § 23 VRV 2015 sowie sonstige Personalgestellungen, zB bei anderen Gebietskörperschaften und Körperschaften öffentlichen Rechts zu verstehen.</p>			



Querschnitt (Anlage 5b)



VQS- Pos.	Zuordnung der MVAG	Bezeichnung	Anmerkungen	Gesamt- Haushalt	Haushalt ohne Quasi-KG	Quasi-KG <sup>2</sup>
<b>Mittelaufbringung (Erträge bzw. Einzahlungen und erhaltene Kapitaltransfers)</b>						
10	3111	Einzahlungen aus eigenen Abgaben		922.300,00	766.300,00	156.000,00
11	2112	Erträge aus Ertragsanteilen		1.567.000,00	1.567.000,00	
12	2113, 2114, 2115	Erträge aus Gebühren, Leistungen, Besitz und wirtschaftlicher Tätigkeit		1.041.800,00	206.400,00	835.400,00
13	2116	Erträge aus Veräußerungen, sonstige Erträge	ohne Gruppe (Konto) 806, 807, 899	41.500,00	36.400,00	5.100,00
14	2117	Nicht finanzierungswirksame operative Erträge	ohne Gruppe (Konto) 817, 819, 891			
15	212x	Erträge aus Transfers	ohne Gruppe (Konto) 813	651.900,00	651.900,00	
16	213x	Finanzerträge	ohne Gruppe (Konto) 818, 821, 825, 826	100,00	100,00	
17	333x	Erhaltene Kapitaltransfers		260.000,00	250.000,00	10.000,00
19	<b>Summe 1 (Mittelaufbringung bereinigt) <sup>3</sup></b>			<b>4.484.600,00</b>	<b>3.478.100,00</b>	<b>1.006.500,00</b>
<b>Mittelverwendung (Aufwendungen)</b>						
20	2211, 2212, 2213	Finanzierungswirksamer Personalaufwand		905.900,00	811.000,00	94.900,00
21	2221 - 2225	Finanzierungswirksamer Sachaufwand	ohne Gruppe (Konto) 799	1.140.800,00	824.100,00	316.700,00
22	2226	Verluste aus dem Abgang von Anlagevermögen, Rückstellungen für ausstehende Rechnungen	nur Gruppe (Konto) 683, 688			
23	223x	Transferaufwand	ohne Gruppe (Konto) 696, 761	1.602.000,00	1.401.400,00	200.600,00
24	224x	Finanzaufwand	ohne Gruppe (Konto) 652, 654, 682, 694, 697, 699	24.200,00	20.400,00	3.800,00
29	<b>Summe 2 (Mittelverwendung bereinigt) <sup>3</sup></b>			<b>3.672.900,00</b>	<b>3.056.900,00</b>	<b>616.000,00</b>
<b>Vermögensbildung (Sachanlagevermögen), inkl. Vorräte</b>						
30	341x	Immaterielle Vermögenswerte und Sachanlagen (Zugang/Auszahlungen)	ohne Gruppe (Konto) 080-083	2.289.600,00	2.063.600,00	226.000,00
31	331x	Immaterielle Vermögenswerte und Sachanlagen (Abgang/Einzahlungen)	ohne Gruppe (Konto) 080-083, 800-806 (Abgang mit Minus erfassen)			
32	3221	Vorräte (Saldo/Auszahlungen)	ohne Unterklasse 40-48			
39	<b>Summe 3 (Vermögensbildung bereinigt) <sup>3</sup></b>			<b>2.289.600,00</b>	<b>2.063.600,00</b>	<b>226.000,00</b>
49	<b>Saldo = Summe 1 - Summe 2 - Summe 3</b>			<b>-1.477.900,00</b>	<b>-1.642.400,00</b>	<b>164.500,00</b>

VQS- Pos.	Zuordnung der MVAG	Bezeichnung	Anmerkungen	Gesamt- Haushalt	Haushalt ohne Quasi-KG	Quasi-KG <sup>2</sup>
<b>Überrechnung Quasi-Kapitalgesellschaften (Quasi-KG) gemäß ESVG</b>						
50	2301	Entnahmen von Haushaltsrücklagen		n.a.	n.a.	
51	2401	Zuweisungen an Haushaltsrücklagen		n.a.	n.a.	
52	332x	Einzahlungen aus der Rückzahlung von Darlehen sowie gewährten Vorschüssen	ohne Gruppe (Konto) 273, 280-282	n.a.	n.a.	
53	342x	Auszahlungen aus der Gewährung von Darlehen sowie gewährten Vorschüssen	ohne Gruppe (Konto) 273, 280-282	n.a.	n.a.	
54	351x	Einzahlungen aus der Aufnahme von Finanzschulden		n.a.	n.a.	
55	361x	Auszahlungen aus der Tilgung von Finanzschulden		n.a.	n.a.	-16.200,00
59	<b>Überrechnung Quasi-KG Summe aus Position 49 (Quasi-KG) und Position 50 bis 55</b>			<b>n.a.</b>	<b>n.a.</b>	<b>148.300,00</b>
60	<b>Finanzierungssaldo (Voranschlag) aus Position 49 (Haushalt ohne Quasi-KG) und Position 59 (Quasi-KG) <sup>1</sup></b>			<b>n.a.</b>	<b>-1.494.100,00</b>	<b>n.a.</b>
61	<b>Erläuterungen der Gebietskörperschaft (optional)</b>					

1) Entsprechend den Bestimmungen des Artikel 15 Abs. 1 Österreichischer Stabilitätspakt sind die Daten bzw. Grobplanungen der Gemeinden landesweise im Wege der Länder vorzulegen, das ausgewiesene Einzelergebnis der Gemeinde zum Finanzierungssaldo gemäß Pos. 60 hat nur bedingte Aussagekraft für das Gesamtergebnis der Haushaltskoordinierung.

2) Quasi-Kapitalgesellschaften außerhalb des Sektors Staat gemäß ESVG (Ansatz 85-86).

3) Mittelaufbringung und -verwendung sowie Vermögensbildung bereinigt näherungsweise im Sinne der Einnahmen und Ausgaben gemäß ESVG.

Nachweis über Transferzahlungen (Anlage 6a)



Haushaltskonto	Bezeichnung Ansatz	Bezeichnung Post	Summe Einzahlungen	Summe Auszahlungen
<b>Transferzahlungen von/an Bund, Bundesfonds, Bundeskammern</b>				
<b>Gesamtsumme Transferzahlungen von/an Bund, Bundesfonds, Bundeskammern</b>			<b>1.616.700,00</b>	<b>0,00</b>
<b>Summe Kapitaltransfers</b>			<b>0,00</b>	<b>0,00</b>
<b>Summe Transfers</b>			<b>1.616.700,00</b>	<b>0,00</b>
2/925000+859400	Ertragsanteile a.gem.BAG	Ertragsanteile	1.567.000,00	
2/941000+860100	Sonstige Finanzzuweisung nach dem FAG	Transfers von Bund, Bundesfonds und Bundeskammern	42.200,00	
2/945000+860000	Sonstige Zuschüsse	Transfers von Bund, Bundesfonds und Bundeskammern	7.500,00	
<b>Transferzahlungen von/an Länder, Landesfonds, Landesammern</b>				
<b>Gesamtsumme Transferzahlungen von/an Länder, Landesfonds, Landesammern</b>			<b>697.800,00</b>	<b>8.400,00</b>
<b>Summe Kapitaltransfers</b>			<b>250.000,00</b>	<b>0,00</b>
<b>Summe Transfers</b>			<b>447.800,00</b>	<b>8.400,00</b>
2/024000+816000	Wahlamt	Kostenbeiträge	1.800,00	
2/240000+861000	Kindergarten	Transfers von Ländern, Landesfonds und Landesammern	60.000,00	
6/240000+301000	Kindergarten	Kapitaltransfers von Ländern, Landesfonds und Landesammern	250.000,00	
6/240000+871000	Kindergarten	Kapitaltransfers aus Gemeinde-Bedarfszuweisungsmitteln	80.000,00	
6/612001+871000	Gemeindestraßen Franz-Toyfl-Gasse	Kapitaltransfers aus Gemeinde-Bedarfszuweisungsmitteln	256.000,00	
6/816000+871000	Öffentliche Beleuchtung	Kapitaltransfers aus Gemeinde-Bedarfszuweisungsmitteln	50.000,00	
1/510000-751000	Medizinische Bereichsversorgung	Gemeindeärztlicher Dienst		8.400,00
<b>Transferzahlungen von/an Gemeinden, Gemeindeverbände, Gemeindefonds</b>				
<b>Gesamtsumme Transferzahlungen von/an Gemeinden, Gemeindeverbände, Gemeindefonds</b>			<b>-6.800,00</b>	<b>557.400,00</b>
<b>Summe Kapitaltransfers</b>			<b>0,00</b>	<b>0,00</b>
<b>Summe Transfers</b>			<b>-6.800,00</b>	<b>557.400,00</b>
2/920000+849000	Ausschließliche Gemeindeabgaben	Nebenansprüche, Einhebungsgebühr GVA	-6.800,00	
1/010000-728000	Gemeindeamt	sonst.Entgelte f. Buchhaltung und Abgabeneinhebung, 9er-Haus		21.600,00
1/022000-752000	Standesamt	Beitrag an Standes- u. Staatsbürgerschaftsverband		15.400,00
1/211000-752000	Volksschule Vösendorf	Beiträge an Verbände		8.000,00
1/211100-752000	Volksschule Achau	Beitrag an Verband		233.000,00
1/212000-752000	Hauptschule	Beiträge an Verbände		74.000,00
1/214000-752000	Polytechnischer Lehrgang	Beiträge an Verbände		4.800,00
1/851000-752000	Abwasserbeseitigung	Beiträge an Verbände		190.000,00
1/852000-752000	Müllbeseitigung	Beiträge an Verbände		10.600,00
<b>Transferzahlungen von/an Sozialversicherungsträger</b>				
<b>Gesamtsumme Transferzahlungen von/an Sozialversicherungsträger</b>			<b>0,00</b>	<b>499.000,00</b>
<b>Summe Kapitaltransfers</b>			<b>0,00</b>	<b>0,00</b>
<b>Summe Transfers</b>			<b>0,00</b>	<b>499.000,00</b>

Haushaltskonto	Bezeichnung Ansatz	Bezeichnung Post	Summe Einzahlungen	Summe Auszahlungen
<b>Transferzahlungen von/an Sozialversicherungsträger</b>				
	<b>Gesamtsumme Transferzahlungen von/an Sozialversicherungsträger</b>		<b>0,00</b>	<b>499.000,00</b>
	<b>Summe Kapitaltransfers</b>		<b>0,00</b>	<b>0,00</b>
	<b>Summe Transfers</b>		<b>0,00</b>	<b>499.000,00</b>
1/562000-752000	Beiträge der Gemeinde zum Krankenanst.Spreng	Beiträge an Verbände		499.000,00
<b>Transferzahlungen von/an sonst. Träger des öffentlichen Rechts</b>				
	<b>Gesamtsumme Transferzahlungen von/an sonst. Träger des öffentlichen Rechts</b>		<b>0,00</b>	<b>0,00</b>
	<b>Summe Kapitaltransfers</b>		<b>0,00</b>	<b>0,00</b>
	<b>Summe Transfers</b>		<b>0,00</b>	<b>0,00</b>
<b>Gesamtsumme</b>			<b>2.307.700,00</b>	<b>1.064.800,00</b>

Nachweis über Haushaltsrücklagen und Zahlungsmittelreserven  
(Anlage 6b)



Haushaltsrücklagen			Rücklagenstand			Rücklagenstand	Zahlungsmittelreserven		
Nr.	Verwendungszweck	Ansatz	31.12.2024	Zuweisungen	Entnahmen	31.12.2025	31.12.2024	31.12.2025	Konto-/Sparbuchnummer
8/9997935/00001	Haushaltspotentialrücklage	990000	174.800,00			174.800,00			
	<b>Haushaltspotentialrücklage</b>		<b>174.800,00</b>	<b>0,00</b>	<b>0,00</b>	<b>174.800,00</b>	<b>0,00</b>	<b>0,00</b>	
	<b>Gesamtsummen</b>		<b>174.800,00</b>	<b>0,00</b>	<b>0,00</b>	<b>174.800,00</b>	<b>0,00</b>	<b>0,00</b>	



Einzelnachweis über Finanzschulden und Schuldendienst  
(Anlage 6c)



Darlehen	Ansatz	Staat	Laufzeit	Darlehenshöhe	Buchwert	Zugang	Tilgung	Zinsen	Summe	Schuldendienst-	Buchwert	Netto
Darlehensgeber				Gesamt	31.12.2024				Schuldendienst	ersätze	31.12.2025	Schuldendienst
Verwendung		Währung/Zinssatz										
Aktenzahl		Zinsindikator										
<b>1. Darlehen für Investitionszwecke</b>												
1.1. ... von Trägern des öffentlichen Rechts												
1.1.1. ... von Bund, Bundesfonds, Bundeskammern												
1.1.2. ... von Ländern, Landesfonds, Landeskammern												
1.1.3. ... von Gemeinden, Gemeindeverbänden, Gemeindefonds												
1.1.4. ... von Sozialversicherungsträgern												
1.1.5. ... von sonstigen Trägern des öffentlichen Rechts												
1.2. ... von Beteiligungen der Gebietskörperschaft (ohne Finanzunternehmungen)												
1.3. ... von Unternehmen (ohne Beteiligungen und ohne Finanzunternehmungen)												
349/2	163003	AT	2021 - 2042	90.000,00	68.800,00		5.400,00	700,00	6.100,00		63.400,00	6.100,00
Raika Mödling												
Feuerwehr Fahrzeuge HLF1 u. MTF												
EUR/1,000%												
EURIBOR												
1.4. ... von Finanzunternehmen												
1.4.1. ... von Finanzunternehmen im Inland												
2/14	851000	AT	2015 - 2030	45.000,00	18.800,00		3.000,00	200,00	3.200,00		15.800,00	3.200,00
RAIKA Guntramsdorf												
Achauerstraße 4												
Kanalanschluss												
EUR/0,890%												
euribor6m												
4/17	853000	AT	2002 - 2026	108.983,94	25.000,00		8.000,00	1.000,00	9.000,00		17.000,00	9.000,00
NÖ Landesbank Hypothekenbank												
Althausanierung Roth-, neusiedlerstraße 2												
EUR/3,530%												
normal verzinst												
4/18	240000	AT	2012 - 2038	640.000,00	324.300,00		21.200,00	6.000,00	27.200,00	4.400,00	303.100,00	22.800,00
NÖ Landesbank Hypothekenbank												
Kindergarten Neu												
EUR/1,950%												
normal verzinst												

Darlehen Darlehensgeber Verwendung Aktenzahl	Ansatz	Staat	Laufzeit	Darlehenshöhe Gesamt	Buchwert 31.12.2024	Zugang	Tilgung	Zinsen	Summe Schuldendienst	Schuldendienst- ersätze	Buchwert 31.12.2025	Netto Schuldendienst
		Währung/Zinssatz Zinsindikator										
10/1 Bank unbekannt Kindergarten Zubau 2024	240000	AT	2024 - 2034	1.470.000,00		1.470.000,00					1.470.000,00	
		EUR/4,500% FIX verzinst										
10/2 Bank unbekannt Straßenbeleuchtung LED	816000	AT	2024 - 2039	140.000,00		230.000,00	9.000,00	5.000,00	14.000,00		221.000,00	14.000,00
		EUR/4,500% FIX verzinst										
10/4 Bank unbekannt Straßenbeleuchtung LED Zwischenfinanzierung	816000	AT	2025 - 2025	50.000,00		50.000,00	50.000,00	500,00	50.500,00			50.500,00
		EUR/4,500% FIX verzinst										
11/12 Kommunalkredit Austria AG Friedhof - Aufbahrungshalle	817000	AT	2011 - 2036		130.000,00		9.600,00	3.000,00	12.600,00	2.000,00	120.400,00	10.600,00
		EUR/2,380% normal verzinst										
12/1 Sparkasse Hainburg-Bruck-Neusiedl Kindergarten Zubau-Ergänzung	240000	AT	2015 - 2040	210.000,00	128.500,00		7.200,00	2.200,00	9.400,00	2.500,00	121.300,00	6.900,00
		EUR/1,750% normal verzinst										
14/1 Unicredit Bank Austria AG Kanalbau & Sanierungen	851100	AT	2017 - 2047	130.000,00	116.200,00		5.200,00	2.600,00	7.800,00		111.000,00	7.800,00
		EUR/2,240% normal verzinst										

## 1.4.2. ... von Finanzunternehmen im Ausland

## 1.5. ... von Sonstigen

<b>Zwischensumme</b>					<b>811.600,00</b>	<b>1.750.000,00</b>	<b>118.600,00</b>	<b>21.200,00</b>	<b>139.800,00</b>	<b>8.900,00</b>	<b>2.443.000,00</b>	<b>130.900,00</b>
----------------------	--	--	--	--	-------------------	---------------------	-------------------	------------------	-------------------	-----------------	---------------------	-------------------

## 2. Finanzschulden für den laufenden Aufwand

## 2.1. ... von Trägern des öffentlichen Rechts

Darlehen	Ansatz	Staat	Laufzeit	Darlehenshöhe	Buchwert	Zugang	Tilgung	Zinsen	Summe	Schuldendienst-	Buchwert	Netto
Darlehensgeber				Gesamt	31.12.2024				Schuldendienst	ersätze	31.12.2025	Schuldendienst
Verwendung		Währung/Zinssatz										
Aktenzahl		Zinsindikator										
2.1.1. ... von Bund, Bundesfonds, Bundeskammern												
2.1.2. ... von Ländern, Landesfonds, Landeskammern												
2.1.3. ... von Gemeinden, Gemeindeverbänden, Gemeindefonds												
2.1.4. ... von Sozialversicherungsträgern												
2.1.5. ... von sonstigen Trägern des öffentlichen Rechts												
2.2. ... von Beteiligungen der Gebietskörperschaft (ohne Finanzunternehmungen)												
2.3. ... von Unternehmen (ohne Beteiligungen und ohne Finanzunternehmungen)												
2.4. ... von Finanzunternehmen												
2.4.1. ... von Finanzunternehmen im Inland												
2.4.2. ... von Finanzunternehmen im Ausland												
2.5. ... von Sonstigen												
<b>Zwischensumme</b>					0,00	0,00	0,00	0,00	0,00	0,00	0,00	0,00
<b>SUMME (1 und 2)</b>					811.600,00	1.750.000,00	118.600,00	21.200,00	139.800,00	8.900,00	2.443.000,00	130.900,00
Davon ohne Quasi-KG *)					651.600,00	1.750.000,00	102.400,00	17.400,00	119.800,00	8.900,00	2.299.200,00	110.900,00
Davon Quasi-KG *)					160.000,00	0,00	16.200,00	3.800,00	20.000,00	0,00	143.800,00	20.000,00

\*) Quasi-Kapitalgesellschaften außerhalb des Sektors Staat gemäß ESVG (Ansatz 85-86).



Nachweis über haushaltsinterne Vergütungen (Anlage 6f)



<b>Gruppenebene</b>		<b>Erträge</b>	<b>Aufwendungen</b>
0	Vertretungskörper und allgemeine Verwaltung	0,00	0,00
1	Öffentliche Ordnung und Sicherheit	0,00	0,00
2	Unterricht, Erziehung, Sport und Wissenschaft	0,00	0,00
3	Kunst, Kultur und Kultus	0,00	0,00
4	Soziale Wohlfahrt und Wohnbauförderung	0,00	0,00
5	Gesundheit	0,00	0,00
6	Straßen- und Wasserbau, Verkehr	0,00	0,00
7	Wirtschaftsförderung	0,00	0,00
8	Dienstleistungen	0,00	0,00
9	Finanzwirtschaft	0,00	0,00
<b>Summe</b>		<b>0,00</b>	<b>0,00</b>



Leasingspiegel (Anlage 6i)



**Finanzierungsleasing**

Ansatz- oder Projektbezeichnung	Anschaffungskosten	Buchwert 31.12.2024	Buchwert 31.12.2025	Summe ausstehender Mindestleasing- zahlungen	Laufzeit	Restlaufzeit in Jahren	Kautionen für Finanzierungsleasing
Summe	0,00	0,00	0,00	0,00			

**Wirtschaftliche Unternehmungen, Betriebe, betriebsähnliche Einrichtungen gem. § 1 Abs. 2**

Summe	0,00	0,00	0,00	0,00			
-------	------	------	------	------	--	--	--

**Operating Leasing**

Ansatz- oder Projektbezeichnung	Laufzeit Grundmietzeit in Jahren	Gesamtkosten	Einmalkaution	Leasingentgelt (ohne laufender Kaution)	Laufende Kaution	Restlaufzeit in Jahren	Kumulierte Restzahlungen
Summe		0,00	0,00	0,00	0,00		0,00

**Wirtschaftliche Unternehmungen, Betriebe, betriebsähnliche Einrichtungen gem. § 1 Abs. 2**

Summe		0,00	0,00	0,00	0,00		0,00
-------	--	------	------	------	------	--	------



Rückstellungsspiegel (Anlage 6q)



Rückstellung	Stand 31.12.2024	Dotierungen (+)	Auflösung inkl. Verbrauch (-)	Stand 31.12.2025
<b>Kurzfristig</b>	<b>0,00</b>	<b>0,00</b>	<b>0,00</b>	<b>0,00</b>
Rückstellungen für Prozesskosten				
Rückstellungen für nicht konsumierte Urlaube				
Rückstellungen für ausstehende Rechnungen				
Sonstige kurzfristige Rückstellungen				
<b>Langfristig</b>	<b>32.200,00</b>	<b>48.300,00</b>	<b>1.600,00</b>	<b>78.900,00</b>
Rückstellungen für Abfertigungen	9.600,00	17.100,00	1.400,00	25.300,00
Rückstellungen für Jubiläumszuwendungen	22.600,00	31.200,00	200,00	53.600,00
Rückstellungen für Haftungen				
Rückstellungen für Sanierung von Altlasten				
Rückstellungen für Pensionen (Säule I)				
Sonstige langfristige Rückstellungen				
<b>Gesamtsumme</b>	<b>32.200,00</b>	<b>48.300,00</b>	<b>1.600,00</b>	<b>78.900,00</b>



Nachweis Vermögen mit abgeänderter Nutzungsdauer



Konto	Bezeichnung	Nutzungsdauer lt. VRV	Abweichende Nutzungsdauer	Begründung
3/0060001/00180	Rothneusiedlerstraße 2	50,0	25,0	Keine Generalsanierung
3/0430001/00001	Straßenprojektplan Eurospar	0,0	10,0	Nutzungsdauer lt. Gemdat Richtlinien
4/0440001/00189	k5 Finanz DC	0,0	5,0	Lt. IVW3
4/0440001/00190	Elak	0,0	5,0	Lt. IVW3
4/0440001/00191	k5 Verfahren	0,0	5,0	Lt. IVW3
4/0440001/00193	Geooffice	0,0	5,0	Lt. IVW3
4/0440001/00194	Coreldraw	0,0	5,0	Lt. IVW3



MFP - Ergebnishaushalt Gesamt 1. Ebene  
- interne Vergütungen enthalten



MVAG	Mittelverwendungs- und -aufbringungsgruppen (1. Ebene)	VA 2025	Plan 2026	Plan 2027	Plan 2028	Plan 2029
211	Erträge aus der operativen Verwaltungstätigkeit	3.578.300,00	3.177.000,00	3.218.100,00	3.275.300,00	3.318.700,00
212	Erträge aus Transfers	685.300,00	547.600,00	534.900,00	352.900,00	347.500,00
213	Finanzerträge	100,00	100,00	100,00	100,00	100,00
<b>21</b>	<b>Summe Erträge</b>	<b>4.263.700,00</b>	<b>3.724.700,00</b>	<b>3.753.100,00</b>	<b>3.628.300,00</b>	<b>3.666.300,00</b>
221	Personalaufwand	954.200,00	937.000,00	964.300,00	992.300,00	1.021.200,00
222	Sachaufwand	1.511.500,00	1.496.500,00	1.484.300,00	1.471.500,00	1.459.300,00
223	Transferaufwand	1.602.000,00	1.673.400,00	1.708.000,00	1.743.900,00	1.781.200,00
224	Finanzaufwand	24.200,00	72.700,00	71.900,00	68.700,00	68.800,00
<b>22</b>	<b>Summe Aufwendungen</b>	<b>4.091.900,00</b>	<b>4.179.600,00</b>	<b>4.228.500,00</b>	<b>4.276.400,00</b>	<b>4.330.500,00</b>
<b>SA0</b>	<b>Saldo (0) Nettoergebnis (21 - 22)</b>	<b>171.800,00</b>	<b>-454.900,00</b>	<b>-475.400,00</b>	<b>-648.100,00</b>	<b>-664.200,00</b>
230	Entnahmen von Haushaltsrücklagen					
240	Zuweisungen an Haushaltsrücklagen					
<b>SA01</b>	<b>Saldo (01) Haushaltsrücklagen (230 - 240)</b>	<b>0,00</b>	<b>0,00</b>	<b>0,00</b>	<b>0,00</b>	<b>0,00</b>
<b>SA00</b>	<b>Saldo (00) Nettoergebnis nach Haushaltsrücklagen (Saldo 0 + Saldo 01)</b>	<b>171.800,00</b>	<b>-454.900,00</b>	<b>-475.400,00</b>	<b>-648.100,00</b>	<b>-664.200,00</b>



MFP - Finanzierungshaushalt Gesamt 1. Ebene  
- interne Vergütungen enthalten



MVAG	Mittelverwendungs- und -aufbringungsgruppen (1. Ebene)	VA 2025	Plan 2026	Plan 2027	Plan 2028	Plan 2029
<b>OPERATIVE GEBARUNG</b>						
311	Einzahlungen aus operativer Verwaltungstätigkeit	3.572.600,00	3.168.600,00	3.217.000,00	3.266.600,00	3.317.600,00
312	Einzahlungen aus Transfers	651.900,00	514.200,00	501.500,00	319.500,00	314.100,00
313	Einzahlungen aus Finanzerträgen	100,00	100,00	100,00	100,00	100,00
<b>31</b>	<b>Summe Einzahlungen operative Gebarung</b>	<b>4.224.600,00</b>	<b>3.682.900,00</b>	<b>3.718.600,00</b>	<b>3.586.200,00</b>	<b>3.631.800,00</b>
321	Auszahlungen aus Personalaufwand	905.900,00	932.700,00	960.000,00	988.000,00	1.016.900,00
322	Auszahlungen aus Sachaufwand	1.140.800,00	1.140.800,00	1.140.800,00	1.140.800,00	1.140.800,00
323	Auszahlungen aus Transfers	1.602.000,00	1.673.400,00	1.708.000,00	1.743.900,00	1.781.200,00
324	Auszahlungen aus Finanzaufwand	24.200,00	72.700,00	71.900,00	68.700,00	68.800,00
<b>32</b>	<b>Summe Auszahlungen operative Gebarung</b>	<b>3.672.900,00</b>	<b>3.819.600,00</b>	<b>3.880.700,00</b>	<b>3.941.400,00</b>	<b>4.007.700,00</b>
<b>SA1</b>	<b>Saldo (1) Geldfluss aus der operativen Gebarung (31 – 32)</b>	<b>551.700,00</b>	<b>-136.700,00</b>	<b>-162.100,00</b>	<b>-355.200,00</b>	<b>-375.900,00</b>
<b>INVESTIVE GEBARUNG</b>						
331	Einzahlungen aus der Investitionstätigkeit					
332	Einzahlungen aus der Rückzahlung von Darlehen sowie gewährten Vorschüssen					
333	Einzahlungen aus Kapitaltransfers	260.000,00	10.000,00	10.000,00	10.000,00	10.000,00
<b>33</b>	<b>Summe Einzahlungen investive Gebarung</b>	<b>260.000,00</b>	<b>10.000,00</b>	<b>10.000,00</b>	<b>10.000,00</b>	<b>10.000,00</b>
341	Auszahlungen aus der Investitionstätigkeit	2.289.600,00	366.100,00	366.100,00	366.100,00	366.100,00
342	Auszahlungen aus der Gewährung von Darlehen sowie gewährten Vorschüssen	100,00	100,00	100,00	100,00	100,00
343	Auszahlungen aus Kapitaltransfers					
<b>34</b>	<b>Summe Auszahlungen investive Gebarung</b>	<b>2.289.700,00</b>	<b>366.200,00</b>	<b>366.200,00</b>	<b>366.200,00</b>	<b>366.200,00</b>
<b>SA2</b>	<b>Saldo (2) Geldfluss aus der investiven Gebarung (33 – 34)</b>	<b>-2.029.700,00</b>	<b>-356.200,00</b>	<b>-356.200,00</b>	<b>-356.200,00</b>	<b>-356.200,00</b>
<b>SA3</b>	<b>Saldo (3) Nettofinanzierungssaldo (Saldo 1 + Saldo 2)</b>	<b>-1.478.000,00</b>	<b>-492.900,00</b>	<b>-518.300,00</b>	<b>-711.400,00</b>	<b>-732.100,00</b>

MVAG	Mittelverwendungs- und -aufbringungsgruppen (1. Ebene)	VA 2025	Plan 2026	Plan 2027	Plan 2028	Plan 2029
<b>FINANZIERUNGSTÄTIGKEIT</b>						
351	Einzahlungen aus der Aufnahme von Finanzschulden	1.750.000,00				
353	Einzahlungen infolge eines Kapitaltausches bei derivativen Finanzinstrumenten mit Grundgeschäft					
355	Einzahlungen aus dem Abgang von Finanzinstrumenten					
<b>35</b>	<b>Summe Einzahlungen aus der Finanzierungstätigkeit</b>	<b>1.750.000,00</b>	<b>0,00</b>	<b>0,00</b>	<b>0,00</b>	<b>0,00</b>
361	Auszahlungen aus der Tilgung von Finanzschulden	118.600,00	119.600,00	120.800,00	112.700,00	112.700,00
363	Auszahlungen infolge eines Kapitaltausches bei derivativen Finanzinstrumenten mit Grundgeschäft					
365	Auszahlungen für den Erwerb von Finanzinstrumenten					
<b>36</b>	<b>Summe Auszahlungen aus der Finanzierungstätigkeit</b>	<b>118.600,00</b>	<b>119.600,00</b>	<b>120.800,00</b>	<b>112.700,00</b>	<b>112.700,00</b>
<b>SA4</b>	<b>Saldo (4) Geldfluss aus der Finanzierungstätigkeit (35 – 36)</b>	<b>1.631.400,00</b>	<b>-119.600,00</b>	<b>-120.800,00</b>	<b>-112.700,00</b>	<b>-112.700,00</b>
<b>SA5</b>	<b>Saldo (5) Geldfluss aus der voranschlagswirksamen Gebarung (Saldo 3 + Saldo 4)</b>	<b>153.400,00</b>	<b>-612.500,00</b>	<b>-639.100,00</b>	<b>-824.100,00</b>	<b>-844.800,00</b>

MFP - Ergebnishaushalt Gesamt 1. und 2. Ebene  
- interne Vergütungen enthalten



MVAG	Mittelverwendungs- und aufbringungsgruppen (1. und 2. Ebene)	VA 2025	Plan 2026	Plan 2027	Plan 2028	Plan 2029
<b>211</b>	<b>Erträge aus der operativen Verwaltungstätigkeit</b>	<b>3.578.300,00</b>	<b>3.177.000,00</b>	<b>3.218.100,00</b>	<b>3.275.300,00</b>	<b>3.318.700,00</b>
2111	Erträge aus eigenen Abgaben	922.300,00	471.300,00	471.300,00	471.300,00	471.300,00
2112	Erträge aus Ertragsanteilen	1.567.000,00	1.614.000,00	1.662.400,00	1.712.000,00	1.763.000,00
2113	Erträge aus Gebühren	631.200,00	631.200,00	631.200,00	631.200,00	631.200,00
2114	Erträge aus Leistungen	151.100,00	151.100,00	151.100,00	151.100,00	151.100,00
2115	Erträge aus Besitz und wirtschaftlicher Tätigkeit	259.500,00	259.500,00	259.500,00	259.500,00	259.500,00
2116	Erträge aus Veräußerung und sonstige Erträge	44.500,00	41.500,00	41.500,00	41.500,00	41.500,00
2117	Nicht finanzierungswirksame operative Erträge	2.700,00	8.400,00	1.100,00	8.700,00	1.100,00
<b>212</b>	<b>Erträge aus Transfers</b>	<b>685.300,00</b>	<b>547.600,00</b>	<b>534.900,00</b>	<b>352.900,00</b>	<b>347.500,00</b>
2121	Transferertrag von Trägern des öffentlichen Rechts	650.400,00	512.700,00	500.000,00	318.000,00	312.600,00
2122	Transferertrag von Beteiligungen					
2123	Transferertrag von Unternehmen (mit Finanzunternehmen)					
2124	Transferertrag von Haushalten und Organisationen ohne Erwerbscharakter	1.500,00	1.500,00	1.500,00	1.500,00	1.500,00
2125	Transferertrag vom Ausland					
2126	Investitions- und Tilgungszuschüsse zwischen Unternehmungen und Betrieben der Gebietskörperschaft und der Gebietskörperschaft					
2127	Nicht finanzierungswirksamer Transferertrag	33.400,00	33.400,00	33.400,00	33.400,00	33.400,00
<b>213</b>	<b>Finanzerträge</b>	<b>100,00</b>	<b>100,00</b>	<b>100,00</b>	<b>100,00</b>	<b>100,00</b>
2131	Erträge aus Zinsen	100,00	100,00	100,00	100,00	100,00
2132	Erträge aus Zinsen aus derivativen Finanzinstrumenten mit und ohne Grundgeschäft					
2133	Erträge aus Gewinnentnahmen von marktbestimmten Betrieben					
2134	Sonstige Finanzerträge					
2135	Erträge aus Dividenden/Gewinnausschüttungen					
2136	Sonstige nicht finanzierungswirksame Finanzerträge					
<b>21</b>	<b>Summe Erträge</b>	<b>4.263.700,00</b>	<b>3.724.700,00</b>	<b>3.753.100,00</b>	<b>3.628.300,00</b>	<b>3.666.300,00</b>
<b>221</b>	<b>Personalaufwand</b>	<b>954.200,00</b>	<b>937.000,00</b>	<b>964.300,00</b>	<b>992.300,00</b>	<b>1.021.200,00</b>
2211	Personalaufwand (Bezüge, Nebengebühren, Mehrleistungen)	712.000,00	733.600,00	755.400,00	777.900,00	800.900,00
2212	Gesetzlicher und freiwilliger Sozialaufwand	187.000,00	192.200,00	197.700,00	203.200,00	209.100,00
2213	Sonstiger Personalaufwand	6.900,00	6.900,00	6.900,00	6.900,00	6.900,00
2214	Nicht finanzierungswirksamer Personalaufwand	48.300,00	4.300,00	4.300,00	4.300,00	4.300,00
<b>222</b>	<b>Sachaufwand</b>	<b>1.511.500,00</b>	<b>1.496.500,00</b>	<b>1.484.300,00</b>	<b>1.471.500,00</b>	<b>1.459.300,00</b>
2221	Gebrauchs- und Verbrauchsgüter, Handelswaren	68.500,00	68.500,00	68.500,00	68.500,00	68.500,00
2222	Verwaltungs- und Betriebsaufwand	164.300,00	164.300,00	164.300,00	164.300,00	164.300,00

MVAG	Mittelverwendungs- und aufbringungsgruppen (1. und 2. Ebene)	VA 2025	Plan 2026	Plan 2027	Plan 2028	Plan 2029
2223	Leasing- und Mietaufwand	97.400,00	97.400,00	97.400,00	97.400,00	97.400,00
2224	Instandhaltung	174.800,00	174.800,00	174.800,00	174.800,00	174.800,00
2225	Sonstiger Sachaufwand	638.800,00	635.800,00	635.800,00	635.800,00	635.800,00
2226	Nicht finanzierungswirksamer Sachaufwand	367.700,00	355.700,00	343.500,00	330.700,00	318.500,00
<b>223</b>	<b>Transferaufwand</b>	<b>1.602.000,00</b>	<b>1.673.400,00</b>	<b>1.708.000,00</b>	<b>1.743.900,00</b>	<b>1.781.200,00</b>
2231	Transferaufwand an Träger des öffentlichen Rechts	1.538.700,00	1.610.100,00	1.644.700,00	1.680.600,00	1.717.900,00
2232	Transferaufwand an Beteiligungen					
2233	Transferaufwand an Unternehmen (mit Finanzunternehmen)	9.000,00	9.000,00	9.000,00	9.000,00	9.000,00
2234	Transferaufwand an Haushalte und Organisationen ohne Erwerbscharakter	54.300,00	54.300,00	54.300,00	54.300,00	54.300,00
2235	Transferaufwand an das Ausland					
2236	Investitions- und Tilgungszuschüsse zwischen Unternehmungen und Betrieben der Gebietskörperschaft und der Gebietskörperschaft					
2237	Nicht finanzierungswirksamer Transferaufwand					
<b>224</b>	<b>Finanzaufwand</b>	<b>24.200,00</b>	<b>72.700,00</b>	<b>71.900,00</b>	<b>68.700,00</b>	<b>68.800,00</b>
2241	Aufwendungen für Zinsen	21.300,00	69.800,00	69.000,00	65.800,00	65.900,00
2242	Zinsen und sonstige Aufwendungen aus derivativen Finanzinstrumenten mit und ohne Grundgeschäft					
2243	Gewinnentnahmen von Unternehmungen und marktbestimmten Betrieben der Gebietskörperschaft (innerhalb der Gebietskörperschaft)					
2244	Sonstiger Finanzaufwand	2.900,00	2.900,00	2.900,00	2.900,00	2.900,00
2245	Nicht finanzierungswirksamer Finanzaufwand					
<b>22</b>	<b>Summe Aufwendungen</b>	<b>4.091.900,00</b>	<b>4.179.600,00</b>	<b>4.228.500,00</b>	<b>4.276.400,00</b>	<b>4.330.500,00</b>
<b>SA0</b>	<b>Saldo (0) Nettoergebnis (21 - 22)</b>	<b>171.800,00</b>	<b>-454.900,00</b>	<b>-475.400,00</b>	<b>-648.100,00</b>	<b>-664.200,00</b>
<b>230</b>	<b>Entnahmen von Haushaltsrücklagen</b>	<b>0,00</b>	<b>0,00</b>	<b>0,00</b>	<b>0,00</b>	<b>0,00</b>
2301	Entnahmen von Haushaltsrücklagen					
<b>240</b>	<b>Zuweisungen an Haushaltsrücklagen</b>	<b>0,00</b>	<b>0,00</b>	<b>0,00</b>	<b>0,00</b>	<b>0,00</b>
2401	Zuweisungen an Haushaltsrücklagen					
<b>SA01</b>	<b>Saldo (01) Haushaltsrücklagen (230 - 240)</b>	<b>0,00</b>	<b>0,00</b>	<b>0,00</b>	<b>0,00</b>	<b>0,00</b>
<b>SA00</b>	<b>Saldo (00) Nettoergebnis nach Haushaltsrücklagen (Saldo 0 + Saldo 01)</b>	<b>171.800,00</b>	<b>-454.900,00</b>	<b>-475.400,00</b>	<b>-648.100,00</b>	<b>-664.200,00</b>

MFP - Finanzierungshaushalt Gesamt 1. und 2. Ebene  
- interne Vergütungen enthalten



MVAG	Mittelverwendungs- und aufbringungsgruppen (1. und 2. Ebene)	VA 2025	Plan 2026	Plan 2027	Plan 2028	Plan 2029
<b>311</b>	<b>Einzahlungen aus operativer Verwaltungstätigkeit</b>	<b>3.572.600,00</b>	<b>3.168.600,00</b>	<b>3.217.000,00</b>	<b>3.266.600,00</b>	<b>3.317.600,00</b>
3111	Einzahlungen aus eigenen Abgaben	922.300,00	471.300,00	471.300,00	471.300,00	471.300,00
3112	Einzahlungen aus Ertragsanteilen	1.567.000,00	1.614.000,00	1.662.400,00	1.712.000,00	1.763.000,00
3113	Einzahlungen aus Gebühren	631.200,00	631.200,00	631.200,00	631.200,00	631.200,00
3114	Einzahlungen aus Leistungen	151.100,00	151.100,00	151.100,00	151.100,00	151.100,00
3115	Einzahlungen aus Besitz und wirtschaftlicher Tätigkeit	259.500,00	259.500,00	259.500,00	259.500,00	259.500,00
3116	Einzahlungen aus Veräußerung von geringwertigen Wirtschaftsgütern (GWG) und sonstige Einzahlungen	41.500,00	41.500,00	41.500,00	41.500,00	41.500,00
<b>312</b>	<b>Einzahlungen aus Transfers</b>	<b>651.900,00</b>	<b>514.200,00</b>	<b>501.500,00</b>	<b>319.500,00</b>	<b>314.100,00</b>
3121	Transferzahlungen von Trägern des öffentlichen Rechts	650.400,00	512.700,00	500.000,00	318.000,00	312.600,00
3122	Transferzahlungen von Beteiligten					
3123	Transferzahlungen von Unternehmen (inkl. Finanzunternehmen)					
3124	Transferzahlungen von Haushalten und Organisationen ohne Erwerbscharakter	1.500,00	1.500,00	1.500,00	1.500,00	1.500,00
3125	Transferzahlungen vom Ausland					
3126	Investitions- und Tilgungszuschüsse zwischen Unternehmungen und Betrieben der Gebietskörperschaft und der Gebietskörperschaft					
<b>313</b>	<b>Einzahlungen aus Finanzerträgen</b>	<b>100,00</b>	<b>100,00</b>	<b>100,00</b>	<b>100,00</b>	<b>100,00</b>
3131	Einzahlungen aus Zinserträgen	100,00	100,00	100,00	100,00	100,00
3132	Einzahlungen aus Zinsen aus derivativen Finanzinstrumenten mit und ohne Grundgeschäft					
3133	Einzahlungen aus Gewinnentnahmen von marktbestimmten Betrieben					
3134	Sonstige Einzahlungen aus Finanzerträgen					
3135	Einzahlungen aus Dividenden/Gewinnausschüttungen					
<b>31</b>	<b>Summe Einzahlungen operative Gebarung</b>	<b>4.224.600,00</b>	<b>3.682.900,00</b>	<b>3.718.600,00</b>	<b>3.586.200,00</b>	<b>3.631.800,00</b>
<b>321</b>	<b>Auszahlungen aus Personalaufwand</b>	<b>905.900,00</b>	<b>932.700,00</b>	<b>960.000,00</b>	<b>988.000,00</b>	<b>1.016.900,00</b>
3211	Auszahlungen für Personalaufwand (Bezüge, Nebengebühren, und Mehrleistungsvergütungen)	712.000,00	733.600,00	755.400,00	777.900,00	800.900,00
3212	Auszahlungen für gesetzliche und freiwillige Sozialaufwendungen	187.000,00	192.200,00	197.700,00	203.200,00	209.100,00
3213	Auszahlungen aus sonstigem Personalaufwand	6.900,00	6.900,00	6.900,00	6.900,00	6.900,00
<b>322</b>	<b>Auszahlungen aus Sachaufwand</b>	<b>1.140.800,00</b>	<b>1.140.800,00</b>	<b>1.140.800,00</b>	<b>1.140.800,00</b>	<b>1.140.800,00</b>
3221	Auszahlungen für Gebrauchs- und Verbrauchsgüter, Handelswaren	68.500,00	68.500,00	68.500,00	68.500,00	68.500,00
3222	Auszahlungen für Verwaltungs- und Betriebsaufwand	164.300,00	164.300,00	164.300,00	164.300,00	164.300,00
3223	Auszahlungen für Leasing- und Mietaufwand	97.400,00	97.400,00	97.400,00	97.400,00	97.400,00
3224	Auszahlungen für Instandhaltung	174.800,00	174.800,00	174.800,00	174.800,00	174.800,00
3225	Sonstige Auszahlungen aus Sachaufwand	635.800,00	635.800,00	635.800,00	635.800,00	635.800,00
3226	Auszahlungen aus der Inanspruchnahme von Haftungen					

MVAG	Mittelverwendungs- und aufbringungsgruppen (1. und 2. Ebene)	VA 2025	Plan 2026	Plan 2027	Plan 2028	Plan 2029
<b>323</b>	<b>Auszahlungen aus Transfers</b>	<b>1.602.000,00</b>	<b>1.673.400,00</b>	<b>1.708.000,00</b>	<b>1.743.900,00</b>	<b>1.781.200,00</b>
3231	Transferzahlungen an Träger des öffentlichen Rechts	1.538.700,00	1.610.100,00	1.644.700,00	1.680.600,00	1.717.900,00
3232	Transferzahlungen an Beteiligungen					
3233	Transferzahlungen an Unternehmen (inkl. Finanzunternehmen)	9.000,00	9.000,00	9.000,00	9.000,00	9.000,00
3234	Transferzahlungen an Haushalte und Organisationen ohne Erwerbscharakter	54.300,00	54.300,00	54.300,00	54.300,00	54.300,00
3235	Transferzahlungen an das Ausland					
3236	Investitions- und Tilgungszuschüsse zwischen Unternehmungen und Betrieben der Gebietskörperschaft und der Gebietskörperschaft					
<b>324</b>	<b>Auszahlungen aus Finanzaufwand</b>	<b>24.200,00</b>	<b>72.700,00</b>	<b>71.900,00</b>	<b>68.700,00</b>	<b>68.800,00</b>
3241	Auszahlungen für Zinsen	21.300,00	69.800,00	69.000,00	65.800,00	65.900,00
3242	Auszahlungen für Zinsen aus derivativen Finanzinstrumenten mit und ohne Grundgeschäft					
3243	Auszahlungen aus Gewinnentnahmen von marktbestimmten Betrieben					
3244	Sonstige Auszahlungen aus Finanzaufwendungen	2.900,00	2.900,00	2.900,00	2.900,00	2.900,00
<b>32</b>	<b>Summe Auszahlungen operative Gebarung</b>	<b>3.672.900,00</b>	<b>3.819.600,00</b>	<b>3.880.700,00</b>	<b>3.941.400,00</b>	<b>4.007.700,00</b>
<b>SA1</b>	<b>Saldo (1) Geldfluss aus der operativen Gebarung (31 – 32)</b>	<b>551.700,00</b>	<b>-136.700,00</b>	<b>-162.100,00</b>	<b>-355.200,00</b>	<b>-375.900,00</b>
<b>331</b>	<b>Einzahlungen aus der Investitionstätigkeit</b>	<b>0,00</b>	<b>0,00</b>	<b>0,00</b>	<b>0,00</b>	<b>0,00</b>
3311	Einzahlungen aus der Veräußerung von immateriellem Vermögen					
3312	Einzahlungen aus der Veräußerung von Grundstücken und Grundstückeinrichtungen					
3313	Einzahlungen aus der Veräußerung von Gebäuden und Bauten					
3314	Einzahlungen aus der Veräußerung von technischen Anlagen, Fahrzeugen und Maschinen					
3315	Einzahlungen aus der Veräußerung von Amts-, Betriebs- und Geschäftsausstattung					
3316	Einzahlungen aus der Veräußerung von Kulturgütern					
3317	Einzahlungen aus der Veräußerung von Beteiligungen					
3318	Einzahlungen aus der Veräußerung von kofinanzierten Schutzbauten					
<b>332</b>	<b>Einzahlungen aus der Rückzahlung von Darlehen sowie gewährten Vorschüssen</b>	<b>0,00</b>	<b>0,00</b>	<b>0,00</b>	<b>0,00</b>	<b>0,00</b>
3321	Einzahlungen aus Darlehen an Träger des öffentlichen Rechts					
3322	Einzahlungen aus Darlehen an Beteiligungen					
3323	Einzahlungen aus Darlehen an Unternehmen und Haushalte					
3325	Einzahlungen aus Vorschüssen und Anzahlungen					
<b>333</b>	<b>Einzahlungen aus Kapitaltransfers</b>	<b>260.000,00</b>	<b>10.000,00</b>	<b>10.000,00</b>	<b>10.000,00</b>	<b>10.000,00</b>
3331	Kapitaltransferzahlungen von Trägern des öffentlichen Rechts	250.000,00				
3332	Kapitaltransferzahlungen von Beteiligungen					
3333	Kapitaltransferzahlungen von Unternehmen					
3334	Kapitaltransferzahlungen von Haushalten und Organisationen ohne Erwerbscharakter	10.000,00	10.000,00	10.000,00	10.000,00	10.000,00

MVAG	Mittelverwendungs- und aufbringungsgruppen (1. und 2. Ebene)	VA 2025	Plan 2026	Plan 2027	Plan 2028	Plan 2029
3335	Kapitaltransferzahlungen vom Ausland					
<b>33</b>	<b>Summe Einzahlungen investive Gebarung</b>	<b>260.000,00</b>	<b>10.000,00</b>	<b>10.000,00</b>	<b>10.000,00</b>	<b>10.000,00</b>
<b>341</b>	<b>Auszahlungen aus der Investitionstätigkeit</b>	<b>2.289.600,00</b>	<b>366.100,00</b>	<b>366.100,00</b>	<b>366.100,00</b>	<b>366.100,00</b>
3411	Auszahlungen für den Erwerb von immateriellem Vermögen					
3412	Auszahlungen für den Erwerb von Grundstücken und Grundstückseinrichtungen	439.600,00	260.100,00	260.100,00	260.100,00	260.100,00
3413	Auszahlungen für den Erwerb von Gebäuden und Bauten	1.681.000,00	61.000,00	61.000,00	61.000,00	61.000,00
3414	Auszahlungen für den Erwerb von technischen Anlagen, Fahrzeugen und Maschinen	31.000,00	31.000,00	31.000,00	31.000,00	31.000,00
3415	Auszahlungen für den Erwerb von Amts-, Betriebs- und Geschäftsausstattung	138.000,00	14.000,00	14.000,00	14.000,00	14.000,00
3416	Auszahlungen für den Erwerb von Kulturgütern					
3417	Auszahlungen für den Erwerb von Beteiligungen					
3418	Auszahlungen für den Erwerb von kofinanzierten Schutzbauten					
<b>342</b>	<b>Auszahlungen aus der Gewährung von Darlehen sowie gewährten Vorschüssen</b>	<b>100,00</b>	<b>100,00</b>	<b>100,00</b>	<b>100,00</b>	<b>100,00</b>
3421	Auszahlungen von Darlehen an Träger des öffentlichen Rechts					
3422	Auszahlungen von Darlehen an Beteiligungen					
3423	Auszahlungen von Darlehen an Unternehmen und Haushalte					
3425	Auszahlungen von Vorschüssen und Anzahlungen	100,00	100,00	100,00	100,00	100,00
<b>343</b>	<b>Auszahlungen aus Kapitaltransfers</b>	<b>0,00</b>	<b>0,00</b>	<b>0,00</b>	<b>0,00</b>	<b>0,00</b>
3431	Kapitaltransferzahlungen an Träger des öffentlichen Rechts					
3432	Kapitaltransferzahlungen an Beteiligungen					
3433	Kapitaltransferzahlungen an Unternehmen (Finanzunternehmen)					
3434	Kapitaltransferzahlungen an Haushalte und Organisationen ohne Erwerbscharakter					
3435	Kapitaltransferzahlungen an das Ausland					
<b>34</b>	<b>Summe Auszahlungen investive Gebarung</b>	<b>2.289.700,00</b>	<b>366.200,00</b>	<b>366.200,00</b>	<b>366.200,00</b>	<b>366.200,00</b>
<b>SA2</b>	<b>Saldo (2) Geldfluss aus der investiven Gebarung (33 – 34)</b>	<b>-2.029.700,00</b>	<b>-356.200,00</b>	<b>-356.200,00</b>	<b>-356.200,00</b>	<b>-356.200,00</b>
<b>SA3</b>	<b>Saldo (3) Nettofinanzierungssaldo (Saldo 1 + Saldo 2)</b>	<b>-1.478.000,00</b>	<b>-492.900,00</b>	<b>-518.300,00</b>	<b>-711.400,00</b>	<b>-732.100,00</b>
<b>351</b>	<b>Einzahlungen aus der Aufnahme von Finanzschulden</b>	<b>1.750.000,00</b>	<b>0,00</b>	<b>0,00</b>	<b>0,00</b>	<b>0,00</b>
3511	Einzahlungen aus empfangenen Darlehen von öffentlichen Körperschaften und Rechtsträgern					
3512	Einzahlungen aus empfangenen Darlehen von Beteiligungen					
3513	Einzahlungen aus empfangenen Darlehen von Unternehmen und privaten Haushalten					
3514	Einzahlungen aus Finanzschulden (Finanzunternehmen)	1.750.000,00				
3515	Einzahlungen aus Aufnahmen von Leasingverbindlichkeiten					
<b>353</b>	<b>Einzahlungen infolge eines Kapitaltausches bei derivativen Finanzinstrumenten mit Grundgeschäft</b>	<b>0,00</b>	<b>0,00</b>	<b>0,00</b>	<b>0,00</b>	<b>0,00</b>

MVAG	Mittelverwendungs- und aufbringungsgruppen (1. und 2. Ebene)	VA 2025	Plan 2026	Plan 2027	Plan 2028	Plan 2029
3530	Einzahlungen infolge eines Kapitaltausches bei derivativen Finanzinstrumenten mit Grundgeschäft					
<b>355</b>	<b>Einzahlungen aus dem Abgang von Finanzinstrumenten</b>	<b>0,00</b>	<b>0,00</b>	<b>0,00</b>	<b>0,00</b>	<b>0,00</b>
3550	Einzahlungen aus dem Abgang von Finanzinstrumenten					
<b>35</b>	<b>Summe Einzahlungen aus der Finanzierungstätigkeit</b>	<b>1.750.000,00</b>	<b>0,00</b>	<b>0,00</b>	<b>0,00</b>	<b>0,00</b>
<b>361</b>	<b>Auszahlungen aus der Tilgung von Finanzschulden</b>	<b>118.600,00</b>	<b>119.600,00</b>	<b>120.800,00</b>	<b>112.700,00</b>	<b>112.700,00</b>
3611	Auszahlungen aus empfangenen Darlehen von öffentlichen Körperschaften und Rechtsträgern					
3612	Auszahlungen aus empfangenen Darlehen von Beteiligungen					
3613	Auszahlungen aus empfangenen Darlehen von Unternehmen und privaten Haushalten					
3614	Auszahlungen aus Finanzschulden	118.600,00	119.600,00	120.800,00	112.700,00	112.700,00
3615	Auszahlungen aus Rückzahlungen von Leasingverbindlichkeiten					
<b>363</b>	<b>Auszahlungen infolge eines Kapitaltausches bei derivativen Finanzinstrumenten mit Grundgeschäft</b>	<b>0,00</b>	<b>0,00</b>	<b>0,00</b>	<b>0,00</b>	<b>0,00</b>
3630	Auszahlungen infolge eines Kapitaltausches bei derivativen Finanzinstrumenten mit Grundgeschäft					
<b>365</b>	<b>Auszahlungen für den Erwerb von Finanzinstrumenten</b>	<b>0,00</b>	<b>0,00</b>	<b>0,00</b>	<b>0,00</b>	<b>0,00</b>
3650	Auszahlungen für den Erwerb von Finanzinstrumenten					
<b>36</b>	<b>Summe Auszahlungen aus der Finanzierungstätigkeit</b>	<b>118.600,00</b>	<b>119.600,00</b>	<b>120.800,00</b>	<b>112.700,00</b>	<b>112.700,00</b>
<b>SA4</b>	<b>Saldo (4) Geldfluss aus der Finanzierungstätigkeit (35 – 36)</b>	<b>1.631.400,00</b>	<b>-119.600,00</b>	<b>-120.800,00</b>	<b>-112.700,00</b>	<b>-112.700,00</b>
<b>SA5</b>	<b>Saldo (5) Geldfluss aus der voranschlagswirksamen Gebarung (Saldo 3 + Saldo 4)</b>	<b>153.400,00</b>	<b>-612.500,00</b>	<b>-639.100,00</b>	<b>-824.100,00</b>	<b>-844.800,00</b>

MFP - Haushaltspotential (aufbauend auf der Ergebnisrechnung)



MVAG	Mittelverwendungs- und -aufbringungsgruppen	Mittelaufbringung	Mittelverwendung	Saldo
211	Erträge aus der operativen Verwaltungstätigkeit	3.578.300,00		
212	Erträge aus Transfers	685.300,00		
213	Finanzerträge	100,00		
<b>Summe Erträge (SU 21)</b>		4.263.700,00		
2117	Nicht finanzierungswirksame operative Erträge (Auflösung von Rückstellungen und Aktivierte Eigenleistungen)	-2.700,00		
2127	Nicht finanzierungswirksamer Transferertrag (Auflösung von Investitionszuschüssen)	-33.400,00		
2136	Sonstige nicht finanzierungswirksame Finanzerträge (Auflösung von RS Bewertung von Beteiligungen und aktiven Finanzinstrumenten)			
<b>Nicht finanzwirksame Erträge</b>		-36.100,00		
<b>Finanzwirksame Erträge</b>		4.227.600,00		
221	Personalaufwand		954.200,00	
222	Sachaufwand		1.511.500,00	
223	Transferaufwand		1.602.000,00	
224	Finanzaufwand		24.200,00	
<b>Summe Aufwendungen (SU 22)</b>			4.091.900,00	
2214	Nicht finanzierungswirksamer Personalaufwand (Dotierung RS für Abfertigungen, Jubiläum u. nicht konsumierte Urlaube)		-48.300,00	
2226	Nicht finanzierungswirksamer Sachaufwand (inkl. Abschreibungen, Dotierung von RS Prozess, ausstehende Rechnungen)		-367.700,00	
2237	Nicht finanzierungswirksamer Transferaufwand (Dotierungen von RS f. Pensionen)			
2245	Nicht finanzierungswirksamer Finanzaufwand (Wertberichtigungen zu Finanzinstrumenten, Aufwendungen aus der Bewertung von Beteiligungen)			
<b>Nicht finanzwirksame Aufwendungen</b>			-416.000,00	
<b>Finanzwirksame Aufwendungen</b>			3.675.900,00	
<b>Finanzwirksames Ergebnis</b>		4.227.600,00	3.675.900,00	<b>551.700,00</b>

MVAG	Mittelverwendungs- und -aufbringungsgruppen	Mittelaufbringung	Mittelverwendung	Saldo
332	Einzahlungen aus der Rückzahlung von Darlehen sowie gewährten Vorschüssen (ohne 332x mit Projektcode - Anzahlungen)			
1141	Vorräte ( - Veränderung)			
1142	Gegebene Anzahlungen auf Vorräte ( - Veränderung)			
1540	Passive Rechnungsabgrenzung			
	Einzahlungen der Kontengruppe 000-089, die keinem Projekt mit Projektcode 1 zugeordnet sind			
	Einzahlungen der Kontengruppe 30, die keinem Projekt mit Projektcode 1 zugeordnet sind	10.000,00		
	- Erträge der Kontogruppe 80 mit Projektcode 1			
2301	Entnahmen von Rücklagen endfälliger Darlehen (Kontengruppe 893)			
<b>Jährliche wiederkehrende Einzahlungen</b>		10.000,00		
36	Auszahlungen aus der Finanzierungstätigkeit (ohne Projektcode 1)		68.600,00	
2401	Zuweisung an Rücklagen endfälliger Darlehen (Kontengruppe 793)			
342	Auszahlungen aus der Gewährung von Darlehen sowie gewährten Vorschüssen (ohne 342x mit Projektcode - Anzahlungen)		100,00	
1141	Vorräte ( + Veränderung)			
1142	Gegebene Anzahlungen auf Vorräte ( + Veränderung)			
1170	Aktive Rechnungsabgrenzung			
	Auszahlungen (Investitionen) der Kontengruppe 000-083, die keinem Projekt mit Projektcode 1 zugeordnet sind		116.100,00	
<b>Jährliche wiederkehrende Auszahlungen</b>			184.800,00	
	Kontengruppe 871, KT der Ergebnisrechnung, mit Projektcode (BZ)	-386.000,00		
<b>Summe Kapitaltransfers der Ergebnisrechnung</b>		-386.000,00		
<b>H1 Jährliches Haushaltspotential (Eigenmittel)</b>		3.851.600,00	3.860.700,00	<b>-9.100,00</b>
H4VJ Haushaltspotential Vorjahr (Endbestand HP-RL Vorjahr, Konto 935077 = AB)				<b>174.800,00</b>
<b>H2 verfügbares Haushaltspotential (Eigenmittel)</b>				<b>165.700,00</b>

MVAG	Mittelverwendungs- und -aufbringungsgruppen	Mittelaufbringung	Mittelverwendung	Saldo
Information 1 - Berechnung der tatsächlichen Liquidität				
im verfügbaren Haushaltspotential enthaltene Bedarfszuweisungen zur Liquiditätssteigerung aus Kontogruppe 871, KT der Ergebnisrechnung ohne Projektcode				
<b>tatsächlicher Liquiditätsbedarf ohne Rücklagenauflösung (Abgang)</b>		165.700,00		
2401	Zuweisungen an Haushaltsrücklagen (Kontengruppe 794)			
2401	Zuweisungen an Haushaltsrücklagen (Kontengruppe 795)			
<b>Jährliche Aufwände für Rücklagen</b>			0,00	
2301	Entnahmen von Haushaltsrücklagen (Kontengruppe 894)			
2301	Entnahmen von Haushaltsrücklagen (Kontengruppe 895)			
<b>Jährliche RL-Erträge f. Investitionen (finanzw.)</b>		0,00		
<b>H3 verfügbares Haushaltspotential (Eigenmittel) nach finanzwirksamen Rücklagen</b>		165.700,00	0,00	<b>165.700,00</b>
	- Zuweisungen und Umbuchungen an investive Vorhaben		3.000,00	<b>-3.000,00</b>
	+ Rückführungen und Umbuchungen von investiven Vorhaben			<b>0,00</b>
<b>H4 kumuliertes Haushaltspotential (Eigenmittel) Endbestand</b>		165.700,00	3.000,00	<b>162.700,00</b>

MVAG	Mittelverwendungs- und -aufbringungsgruppen	Mittelaufbringung	Mittelverwendung	Saldo
211	Erträge aus der operativen Verwaltungstätigkeit	3.177.000,00		
212	Erträge aus Transfers	547.600,00		
213	Finanzerträge	100,00		
<b>Summe Erträge (SU 21)</b>		<b>3.724.700,00</b>		
2117	Nicht finanzierungswirksame operative Erträge (Auflösung von Rückstellungen und Aktivierte Eigenleistungen)	-8.400,00		
2127	Nicht finanzierungswirksamer Transferertrag (Auflösung von Investitionszuschüssen)	-33.400,00		
2136	Sonstige nicht finanzierungswirksame Finanzerträge (Auflösung von RS Bewertung von Beteiligungen und aktiven Finanzinstrumenten)			
<b>Nicht finanzwirksame Erträge</b>		<b>-41.800,00</b>		
<b>Finanzwirksame Erträge</b>		<b>3.682.900,00</b>		
221	Personalaufwand		937.000,00	
222	Sachaufwand		1.496.500,00	
223	Transferaufwand		1.673.400,00	
224	Finanzaufwand		72.700,00	
<b>Summe Aufwendungen (SU 22)</b>			<b>4.179.600,00</b>	
2214	Nicht finanzierungswirksamer Personalaufwand (Dotierung RS für Abfertigungen, Jubiläum u. nicht konsumierte Urlaube)		-4.300,00	
2226	Nicht finanzierungswirksamer Sachaufwand (inkl. Abschreibungen, Dotierung von RS Prozess, ausstehende Rechnungen)		-355.700,00	
2237	Nicht finanzierungswirksamer Transferaufwand (Dotierungen von RS f. Pensionen)			
2245	Nicht finanzierungswirksamer Finanzaufwand (Wertberichtigungen zu Finanzinstrumenten, Aufwendungen aus der Bewertung von Beteiligungen)			
<b>Nicht finanzwirksame Aufwendungen</b>			<b>-360.000,00</b>	
<b>Finanzwirksame Aufwendungen</b>			<b>3.819.600,00</b>	
<b>Finanzwirksames Ergebnis</b>		<b>3.682.900,00</b>	<b>3.819.600,00</b>	<b>-136.700,00</b>

MVAG	Mittelverwendungs- und -aufbringungsgruppen	Mittelaufbringung	Mittelverwendung	Saldo
332	Einzahlungen aus der Rückzahlung von Darlehen sowie gewährten Vorschüssen (ohne 332x mit Projektcode - Anzahlungen)			
1141	Vorräte ( - Veränderung)			
1142	Gegebene Anzahlungen auf Vorräte ( - Veränderung)			
1540	Passive Rechnungsabgrenzung			
	Einzahlungen der Kontengruppe 000-089, die keinem Projekt mit Projektcode 1 zugeordnet sind			
	Einzahlungen der Kontengruppe 30, die keinem Projekt mit Projektcode 1 zugeordnet sind	10.000,00		
	- Erträge der Kontogruppe 80 mit Projektcode 1			
2301	Entnahmen von Rücklagen endfälliger Darlehen (Kontengruppe 893)			
<b>Jährliche wiederkehrende Einzahlungen</b>		10.000,00		
36	Auszahlungen aus der Finanzierungstätigkeit (ohne Projektcode 1)		119.600,00	
2401	Zuweisung an Rücklagen endfälliger Darlehen (Kontengruppe 793)			
342	Auszahlungen aus der Gewährung von Darlehen sowie gewährten Vorschüssen (ohne 342x mit Projektcode - Anzahlungen)		100,00	
1141	Vorräte ( + Veränderung)			
1142	Gegebene Anzahlungen auf Vorräte ( + Veränderung)			
1170	Aktive Rechnungsabgrenzung			
	Auszahlungen (Investitionen) der Kontengruppe 000-083, die keinem Projekt mit Projektcode 1 zugeordnet sind		116.100,00	
<b>Jährliche wiederkehrende Auszahlungen</b>			235.800,00	
	Kontengruppe 871, KT der Ergebnisrechnung, mit Projektcode (BZ)	-250.000,00		
<b>Summe Kapitaltransfers der Ergebnisrechnung</b>		-250.000,00		
<b>H1 Jährliches Haushaltspotential (Eigenmittel)</b>		3.442.900,00	4.055.400,00	<b>-612.500,00</b>
H4VJ Haushaltspotential Vorjahr (Endbestand HP-RL Vorjahr, Konto 935077 = AB)				<b>162.700,00</b>
<b>H2 verfügbares Haushaltspotential (Eigenmittel)</b>				<b>-449.800,00</b>

MVAG	Mittelverwendungs- und -aufbringungsgruppen	Mittelaufbringung	Mittelverwendung	Saldo
Information 1 - Berechnung der tatsächlichen Liquidität				
im verfügbaren Haushaltspotential enthaltene Bedarfszuweisungen zur Liquiditätssteigerung aus Kontogruppe 871, KT der Ergebnisrechnung ohne Projektcode				
<b>tatsächlicher Liquiditätsbedarf ohne Rücklagenauflösung (Abgang)</b>		0,00		
2401	Zuweisungen an Haushaltsrücklagen (Kontengruppe 794)			
2401	Zuweisungen an Haushaltsrücklagen (Kontengruppe 795)			
<b>Jährliche Aufwände für Rücklagen</b>			0,00	
2301	Entnahmen von Haushaltsrücklagen (Kontengruppe 894)			
2301	Entnahmen von Haushaltsrücklagen (Kontengruppe 895)			
<b>Jährliche RL-Erträge f. Investitionen (finanzw.)</b>		0,00		
<b>H3 verfügbares Haushaltspotential (Eigenmittel) nach finanzwirksamen Rücklagen</b>		-449.800,00	0,00	<b>-449.800,00</b>
	- Zuweisungen und Umbuchungen an investive Vorhaben			<b>0,00</b>
	+ Rückführungen und Umbuchungen von investiven Vorhaben			<b>0,00</b>
<b>H4 kumuliertes Haushaltspotential (Eigenmittel) Endbestand</b>		-449.800,00	0,00	<b>-449.800,00</b>

MVAG	Mittelverwendungs- und -aufbringungsgruppen	Mittelaufbringung	Mittelverwendung	Saldo
211	Erträge aus der operativen Verwaltungstätigkeit	3.218.100,00		
212	Erträge aus Transfers	534.900,00		
213	Finanzerträge	100,00		
<b>Summe Erträge (SU 21)</b>		<b>3.753.100,00</b>		
2117	Nicht finanzierungswirksame operative Erträge (Auflösung von Rückstellungen und Aktivierte Eigenleistungen)	-1.100,00		
2127	Nicht finanzierungswirksamer Transferertrag (Auflösung von Investitionszuschüssen)	-33.400,00		
2136	Sonstige nicht finanzierungswirksame Finanzerträge (Auflösung von RS Bewertung von Beteiligungen und aktiven Finanzinstrumenten)			
<b>Nicht finanzwirksame Erträge</b>		<b>-34.500,00</b>		
<b>Finanzwirksame Erträge</b>		<b>3.718.600,00</b>		
221	Personalaufwand		964.300,00	
222	Sachaufwand		1.484.300,00	
223	Transferaufwand		1.708.000,00	
224	Finanzaufwand		71.900,00	
<b>Summe Aufwendungen (SU 22)</b>			<b>4.228.500,00</b>	
2214	Nicht finanzierungswirksamer Personalaufwand (Dotierung RS für Abfertigungen, Jubiläum u. nicht konsumierte Urlaube)		-4.300,00	
2226	Nicht finanzierungswirksamer Sachaufwand (inkl. Abschreibungen, Dotierung von RS Prozess, ausstehende Rechnungen)		-343.500,00	
2237	Nicht finanzierungswirksamer Transferaufwand (Dotierungen von RS f. Pensionen)			
2245	Nicht finanzierungswirksamer Finanzaufwand (Wertberichtigungen zu Finanzinstrumenten, Aufwendungen aus der Bewertung von Beteiligungen)			
<b>Nicht finanzwirksame Aufwendungen</b>			<b>-347.800,00</b>	
<b>Finanzwirksame Aufwendungen</b>			<b>3.880.700,00</b>	
<b>Finanzwirksames Ergebnis</b>		<b>3.718.600,00</b>	<b>3.880.700,00</b>	<b>-162.100,00</b>

MVAG	Mittelverwendungs- und -aufbringungsgruppen	Mittelaufbringung	Mittelverwendung	Saldo
332	Einzahlungen aus der Rückzahlung von Darlehen sowie gewährten Vorschüssen (ohne 332x mit Projektcode - Anzahlungen)			
1141	Vorräte ( - Veränderung)			
1142	Gegebene Anzahlungen auf Vorräte ( - Veränderung)			
1540	Passive Rechnungsabgrenzung			
	Einzahlungen der Kontengruppe 000-089, die keinem Projekt mit Projektcode 1 zugeordnet sind			
	Einzahlungen der Kontengruppe 30, die keinem Projekt mit Projektcode 1 zugeordnet sind	10.000,00		
	- Erträge der Kontogruppe 80 mit Projektcode 1			
2301	Entnahmen von Rücklagen endfälliger Darlehen (Kontengruppe 893)			
<b>Jährliche wiederkehrende Einzahlungen</b>		10.000,00		
36	Auszahlungen aus der Finanzierungstätigkeit (ohne Projektcode 1)		120.800,00	
2401	Zuweisung an Rücklagen endfälliger Darlehen (Kontengruppe 793)			
342	Auszahlungen aus der Gewährung von Darlehen sowie gewährten Vorschüssen (ohne 342x mit Projektcode - Anzahlungen)		100,00	
1141	Vorräte ( + Veränderung)			
1142	Gegebene Anzahlungen auf Vorräte ( + Veränderung)			
1170	Aktive Rechnungsabgrenzung			
	Auszahlungen (Investitionen) der Kontengruppe 000-083, die keinem Projekt mit Projektcode 1 zugeordnet sind		116.100,00	
<b>Jährliche wiederkehrende Auszahlungen</b>			237.000,00	
	Kontengruppe 871, KT der Ergebnisrechnung, mit Projektcode (BZ)	-250.000,00		
<b>Summe Kapitaltransfers der Ergebnisrechnung</b>		-250.000,00		
<b>H1 Jährliches Haushaltspotential (Eigenmittel)</b>		3.478.600,00	4.117.700,00	<b>-639.100,00</b>
H4VJ Haushaltspotential Vorjahr (Endbestand HP-RL Vorjahr, Konto 935077 = AB)				<b>-449.800,00</b>
<b>H2 verfügbares Haushaltspotential (Eigenmittel)</b>				<b>-1.088.900,00</b>

MVAG	Mittelverwendungs- und -aufbringungsgruppen	Mittelaufbringung	Mittelverwendung	Saldo
Information 1 - Berechnung der tatsächlichen Liquidität				
im verfügbaren Haushaltspotential enthaltene Bedarfszuweisungen zur Liquiditätssteigerung aus Kontogruppe 871, KT der Ergebnisrechnung ohne Projektcode				
<b>tatsächlicher Liquiditätsbedarf ohne Rücklagenauflösung (Abgang)</b>		0,00		
2401	Zuweisungen an Haushaltsrücklagen (Kontengruppe 794)			
2401	Zuweisungen an Haushaltsrücklagen (Kontengruppe 795)			
<b>Jährliche Aufwände für Rücklagen</b>			0,00	
2301	Entnahmen von Haushaltsrücklagen (Kontengruppe 894)			
2301	Entnahmen von Haushaltsrücklagen (Kontengruppe 895)			
<b>Jährliche RL-Erträge f. Investitionen (finanzw.)</b>		0,00		
<b>H3 verfügbares Haushaltspotential (Eigenmittel) nach finanzwirksamen Rücklagen</b>		-1.088.900,00	0,00	<b>-1.088.900,00</b>
- Zuweisungen und Umbuchungen an investive Vorhaben				<b>0,00</b>
+ Rückführungen und Umbuchungen von investiven Vorhaben				<b>0,00</b>
<b>H4 kumuliertes Haushaltspotential (Eigenmittel) Endbestand</b>		-1.088.900,00	0,00	<b>-1.088.900,00</b>

MVAG	Mittelverwendungs- und -aufbringungsgruppen	Mittelaufbringung	Mittelverwendung	Saldo
211	Erträge aus der operativen Verwaltungstätigkeit	3.275.300,00		
212	Erträge aus Transfers	352.900,00		
213	Finanzerträge	100,00		
<b>Summe Erträge (SU 21)</b>		3.628.300,00		
2117	Nicht finanzierungswirksame operative Erträge (Auflösung von Rückstellungen und Aktivierte Eigenleistungen)	-8.700,00		
2127	Nicht finanzierungswirksamer Transferertrag (Auflösung von Investitionszuschüssen)	-33.400,00		
2136	Sonstige nicht finanzierungswirksame Finanzerträge (Auflösung von RS Bewertung von Beteiligungen und aktiven Finanzinstrumenten)			
<b>Nicht finanzwirksame Erträge</b>		-42.100,00		
<b>Finanzwirksame Erträge</b>		3.586.200,00		
221	Personalaufwand		992.300,00	
222	Sachaufwand		1.471.500,00	
223	Transferaufwand		1.743.900,00	
224	Finanzaufwand		68.700,00	
<b>Summe Aufwendungen (SU 22)</b>			4.276.400,00	
2214	Nicht finanzierungswirksamer Personalaufwand (Dotierung RS für Abfertigungen, Jubiläum u. nicht konsumierte Urlaube)		-4.300,00	
2226	Nicht finanzierungswirksamer Sachaufwand (inkl. Abschreibungen, Dotierung von RS Prozess, ausstehende Rechnungen)		-330.700,00	
2237	Nicht finanzierungswirksamer Transferaufwand (Dotierungen von RS f. Pensionen)			
2245	Nicht finanzierungswirksamer Finanzaufwand (Wertberichtigungen zu Finanzinstrumenten, Aufwendungen aus der Bewertung von Beteiligungen)			
<b>Nicht finanzwirksame Aufwendungen</b>			-335.000,00	
<b>Finanzwirksame Aufwendungen</b>			3.941.400,00	
<b>Finanzwirksames Ergebnis</b>		3.586.200,00	3.941.400,00	<b>-355.200,00</b>

MVAG	Mittelverwendungs- und -aufbringungsgruppen	Mittelaufbringung	Mittelverwendung	Saldo
332	Einzahlungen aus der Rückzahlung von Darlehen sowie gewährten Vorschüssen (ohne 332x mit Projektcode - Anzahlungen)			
1141	Vorräte ( - Veränderung)			
1142	Gegebene Anzahlungen auf Vorräte ( - Veränderung)			
1540	Passive Rechnungsabgrenzung			
	Einzahlungen der Kontengruppe 000-089, die keinem Projekt mit Projektcode 1 zugeordnet sind			
	Einzahlungen der Kontengruppe 30, die keinem Projekt mit Projektcode 1 zugeordnet sind	10.000,00		
	- Erträge der Kontogruppe 80 mit Projektcode 1			
2301	Entnahmen von Rücklagen endfälliger Darlehen (Kontengruppe 893)			
<b>Jährliche wiederkehrende Einzahlungen</b>		10.000,00		
36	Auszahlungen aus der Finanzierungstätigkeit (ohne Projektcode 1)		112.700,00	
2401	Zuweisung an Rücklagen endfälliger Darlehen (Kontengruppe 793)			
342	Auszahlungen aus der Gewährung von Darlehen sowie gewährten Vorschüssen (ohne 342x mit Projektcode - Anzahlungen)		100,00	
1141	Vorräte ( + Veränderung)			
1142	Gegebene Anzahlungen auf Vorräte ( + Veränderung)			
1170	Aktive Rechnungsabgrenzung			
	Auszahlungen (Investitionen) der Kontengruppe 000-083, die keinem Projekt mit Projektcode 1 zugeordnet sind		116.100,00	
<b>Jährliche wiederkehrende Auszahlungen</b>			228.900,00	
	Kontengruppe 871, KT der Ergebnisrechnung, mit Projektcode (BZ)	-250.000,00		
<b>Summe Kapitaltransfers der Ergebnisrechnung</b>		-250.000,00		
<b>H1 Jährliches Haushaltspotential (Eigenmittel)</b>		3.346.200,00	4.170.300,00	<b>-824.100,00</b>
H4VJ Haushaltspotential Vorjahr (Endbestand HP-RL Vorjahr, Konto 935077 = AB)				<b>-1.088.900,00</b>
<b>H2 verfügbares Haushaltspotential (Eigenmittel)</b>				<b>-1.913.000,00</b>

MVAG	Mittelverwendungs- und -aufbringungsgruppen	Mittelaufbringung	Mittelverwendung	Saldo
Information 1 - Berechnung der tatsächlichen Liquidität				
im verfügbaren Haushaltspotential enthaltene Bedarfszuweisungen zur Liquiditätssteigerung aus Kontogruppe 871, KT der Ergebnisrechnung ohne Projektcode				
<b>tatsächlicher Liquiditätsbedarf ohne Rücklagenauflösung (Abgang)</b>		0,00		
2401	Zuweisungen an Haushaltsrücklagen (Kontengruppe 794)			
2401	Zuweisungen an Haushaltsrücklagen (Kontengruppe 795)			
<b>Jährliche Aufwände für Rücklagen</b>			0,00	
2301	Entnahmen von Haushaltsrücklagen (Kontengruppe 894)			
2301	Entnahmen von Haushaltsrücklagen (Kontengruppe 895)			
<b>Jährliche RL-Erträge f. Investitionen (finanzw.)</b>		0,00		
<b>H3 verfügbares Haushaltspotential (Eigenmittel) nach finanzwirksamen Rücklagen</b>		-1.913.000,00	0,00	<b>-1.913.000,00</b>
	- Zuweisungen und Umbuchungen an investive Vorhaben			<b>0,00</b>
	+ Rückführungen und Umbuchungen von investiven Vorhaben			<b>0,00</b>
<b>H4 kumuliertes Haushaltspotential (Eigenmittel) Endbestand</b>		-1.913.000,00	0,00	<b>-1.913.000,00</b>

MVAG	Mittelverwendungs- und -aufbringungsgruppen	Mittelaufbringung	Mittelverwendung	Saldo
211	Erträge aus der operativen Verwaltungstätigkeit	3.318.700,00		
212	Erträge aus Transfers	347.500,00		
213	Finanzerträge	100,00		
<b>Summe Erträge (SU 21)</b>		3.666.300,00		
2117	Nicht finanzierungswirksame operative Erträge (Auflösung von Rückstellungen und Aktivierte Eigenleistungen)	-1.100,00		
2127	Nicht finanzierungswirksamer Transferertrag (Auflösung von Investitionszuschüssen)	-33.400,00		
2136	Sonstige nicht finanzierungswirksame Finanzerträge (Auflösung von RS Bewertung von Beteiligungen und aktiven Finanzinstrumenten)			
<b>Nicht finanzwirksame Erträge</b>		-34.500,00		
<b>Finanzwirksame Erträge</b>		3.631.800,00		
221	Personalaufwand		1.021.200,00	
222	Sachaufwand		1.459.300,00	
223	Transferaufwand		1.781.200,00	
224	Finanzaufwand		68.800,00	
<b>Summe Aufwendungen (SU 22)</b>			4.330.500,00	
2214	Nicht finanzierungswirksamer Personalaufwand (Dotierung RS für Abfertigungen, Jubiläum u. nicht konsumierte Urlaube)		-4.300,00	
2226	Nicht finanzierungswirksamer Sachaufwand (inkl. Abschreibungen, Dotierung von RS Prozess, ausstehende Rechnungen)		-318.500,00	
2237	Nicht finanzierungswirksamer Transferaufwand (Dotierungen von RS f. Pensionen)			
2245	Nicht finanzierungswirksamer Finanzaufwand (Wertberichtigungen zu Finanzinstrumenten, Aufwendungen aus der Bewertung von Beteiligungen)			
<b>Nicht finanzwirksame Aufwendungen</b>			-322.800,00	
<b>Finanzwirksame Aufwendungen</b>			4.007.700,00	
<b>Finanzwirksames Ergebnis</b>		3.631.800,00	4.007.700,00	<b>-375.900,00</b>

MVAG	Mittelverwendungs- und -aufbringungsgruppen	Mittelaufbringung	Mittelverwendung	Saldo
332	Einzahlungen aus der Rückzahlung von Darlehen sowie gewährten Vorschüssen (ohne 332x mit Projektcode - Anzahlungen)			
1141	Vorräte ( - Veränderung)			
1142	Gegebene Anzahlungen auf Vorräte ( - Veränderung)			
1540	Passive Rechnungsabgrenzung			
	Einzahlungen der Kontengruppe 000-089, die keinem Projekt mit Projektcode 1 zugeordnet sind			
	Einzahlungen der Kontengruppe 30, die keinem Projekt mit Projektcode 1 zugeordnet sind	10.000,00		
	- Erträge der Kontogruppe 80 mit Projektcode 1			
2301	Entnahmen von Rücklagen endfälliger Darlehen (Kontengruppe 893)			
<b>Jährliche wiederkehrende Einzahlungen</b>		10.000,00		
36	Auszahlungen aus der Finanzierungstätigkeit (ohne Projektcode 1)		112.700,00	
2401	Zuweisung an Rücklagen endfälliger Darlehen (Kontengruppe 793)			
342	Auszahlungen aus der Gewährung von Darlehen sowie gewährten Vorschüssen (ohne 342x mit Projektcode - Anzahlungen)		100,00	
1141	Vorräte ( + Veränderung)			
1142	Gegebene Anzahlungen auf Vorräte ( + Veränderung)			
1170	Aktive Rechnungsabgrenzung			
	Auszahlungen (Investitionen) der Kontengruppe 000-083, die keinem Projekt mit Projektcode 1 zugeordnet sind		116.100,00	
<b>Jährliche wiederkehrende Auszahlungen</b>			228.900,00	
	Kontengruppe 871, KT der Ergebnisrechnung, mit Projektcode (BZ)	-250.000,00		
<b>Summe Kapitaltransfers der Ergebnisrechnung</b>		-250.000,00		
<b>H1 Jährliches Haushaltspotential (Eigenmittel)</b>		3.391.800,00	4.236.600,00	<b>-844.800,00</b>
H4VJ Haushaltspotential Vorjahr (Endbestand HP-RL Vorjahr, Konto 935077 = AB)				<b>-1.913.000,00</b>
<b>H2 verfügbares Haushaltspotential (Eigenmittel)</b>				<b>-2.757.800,00</b>

MVAG	Mittelverwendungs- und -aufbringungsgruppen	Mittelaufbringung	Mittelverwendung	Saldo
Information 1 - Berechnung der tatsächlichen Liquidität				
im verfügbaren Haushaltspotential enthaltene Bedarfszuweisungen zur Liquiditätssteigerung aus Kontogruppe 871, KT der Ergebnisrechnung ohne Projektcode				
<b>tatsächlicher Liquiditätsbedarf ohne Rücklagenauflösung (Abgang)</b>		0,00		
2401	Zuweisungen an Haushaltsrücklagen (Kontengruppe 794)			
2401	Zuweisungen an Haushaltsrücklagen (Kontengruppe 795)			
<b>Jährliche Aufwände für Rücklagen</b>			0,00	
2301	Entnahmen von Haushaltsrücklagen (Kontengruppe 894)			
2301	Entnahmen von Haushaltsrücklagen (Kontengruppe 895)			
<b>Jährliche RL-Erträge f. Investitionen (finanzw.)</b>		0,00		
<b>H3 verfügbares Haushaltspotential (Eigenmittel) nach finanzwirksamen Rücklagen</b>		-2.757.800,00	0,00	<b>-2.757.800,00</b>
- Zuweisungen und Umbuchungen an investive Vorhaben				<b>0,00</b>
+ Rückführungen und Umbuchungen von investiven Vorhaben				<b>0,00</b>
<b>H4 kumuliertes Haushaltspotential (Eigenmittel) Endbestand</b>		-2.757.800,00	0,00	<b>-2.757.800,00</b>



MFP - Schuldenentwicklung



Bezeichnung	VA 2025	Plan 2026	Plan 2027	Plan 2028	Plan 2029
<b>Gesamte Schulden</b>					
Buchwert 01.01.	811.600	2.443.000	2.323.400	2.201.600	2.088.900
Zugang	1.750.000				
Tilgung	118.600	119.600	120.800	112.700	112.700
<b>Buchwert 31.12.</b>	<b>2.443.000</b>	<b>2.323.400</b>	<b>2.202.600</b>	<b>2.088.900</b>	<b>1.976.200</b>
Zinsen	21.200	69.700	68.900	65.700	65.800
Ersätze	8.900	7.200	6.400	5.400	
<b>Gesamt-Schuldendienst</b>	<b>139.800</b>	<b>189.300</b>	<b>189.700</b>	<b>178.400</b>	<b>178.500</b>
<b>nicht Maastricht-relevante Schulden</b>					
Buchwert 01.01.	160.000	143.800	127.400	109.500	100.900
Zugang					
Tilgung	16.200	16.400	16.900	8.600	8.600
<b>Buchwert 31.12.</b>	<b>143.800</b>	<b>127.400</b>	<b>110.500</b>	<b>100.900</b>	<b>92.300</b>
Zinsen	3.800	3.600	3.400	2.300	2.300
Ersätze					
<b>Gesamt-Schuldendienst</b>	<b>20.000</b>	<b>20.000</b>	<b>20.300</b>	<b>10.900</b>	<b>10.900</b>
<b>Maastricht-relevante Schulden</b>					
Buchwert 01.01.	651.600	2.299.200	2.196.000	2.092.100	1.988.000
Zugang	1.750.000				
Tilgung	102.400	103.200	103.900	104.100	104.100
<b>Buchwert 31.12.</b>	<b>2.299.200</b>	<b>2.196.000</b>	<b>2.092.100</b>	<b>1.988.000</b>	<b>1.883.900</b>
Zinsen	17.400	66.100	65.500	63.400	63.500
Ersätze	8.900	7.200	6.400	5.400	
<b>Gesamt-Schuldendienst</b>	<b>119.800</b>	<b>169.300</b>	<b>169.400</b>	<b>167.500</b>	<b>167.600</b>



Seite	Inhalt
3	Vorbericht
15	Ergebnishaushalt Gesamt 1. Ebene (Anlage 1a) - interne Vergütungen enthalten
19	Finanzierungshaushalt Gesamt 1. Ebene (Anlage 1b) - interne Vergütungen enthalten
23	Ergebnishaushalt Gesamt 1. und 2. Ebene (Anlage 1a) - interne Vergütungen enthalten
27	Finanzierungshaushalt Gesamt 1. und 2. Ebene (Anlage 1b) - interne Vergütungen enthalten
33	Ergebnishaushalt Bereichsbudget 1. und 2. Ebene (Anlage 1a)
55	Finanzierungshaushalt Bereichsbudget 1. und 2. Ebene (Anlage 1b)
97	Ergebnis- und Finanzierungsvoranschlag Detailnachweis
169	Haushaltspotential (aufbauend auf der Ergebnisrechnung)
175	Nachweis der Investitionstätigkeit
187	Dienstpostenplan
191	Personaldaten iSd ÖStp (Anlage 4)
197	Querschnitt (Anlage 5b)
201	Nachweis über Transferzahlungen (Anlage 6a)
205	Nachweis über Haushaltsrücklagen und Zahlungsmittelreserven (Anlage 6b)
209	Einzelnachweis über Finanzschulden und Schuldendienst (Anlage 6c)
215	Nachweis über haushaltsinterne Vergütungen (Anlage 6f)
219	Leasingspiegel (Anlage 6i)
223	Rückstellungsspiegel (Anlage 6q)
227	Nachweis Vermögen mit abgeänderter Nutzungsdauer
231	MFP - Ergebnishaushalt Gesamt 1. Ebene - interne Vergütungen enthalten
235	MFP - Finanzierungshaushalt Gesamt 1. Ebene - interne Vergütungen enthalten
239	MFP - Ergebnishaushalt Gesamt 1. und 2. Ebene - interne Vergütungen enthalten
243	MFP - Finanzierungshaushalt Gesamt 1. und 2. Ebene - interne Vergütungen enthalten
249	MFP - Haushaltspotential (aufbauend auf der Ergebnisrechnung)
267	MFP - Schuldenentwicklung