



Gemeinde Hennersdorf

Rechnungsabschluss 2024

Vorbericht

Vorbericht zum Rechnungsabschluss 2024

gemäß § 3 der NÖ Gemeindehaushaltsverordnung (NÖ GHVO)

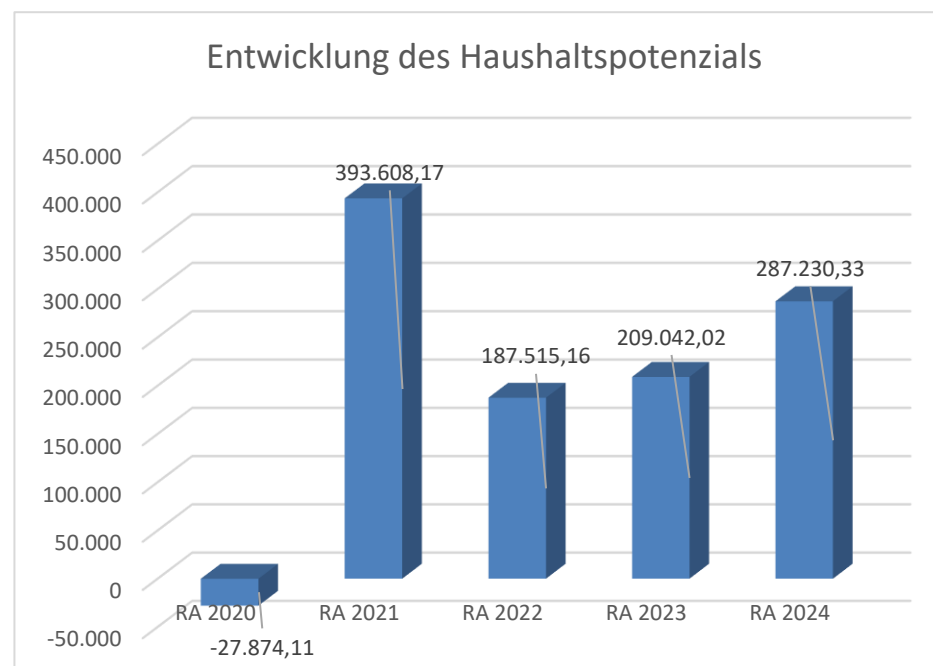
Entwicklung des Haushaltspotenzials

Erläuterung: Das Haushaltspotential hat seine Grundlage in § 67 Z. 11 der NÖ Gemeindeordnung 1973 (NÖ GO 1973) und ist erstmals im Voranschlag 2020 auszuweisen. Die Angaben zu den Vorjahren entfallen daher.

Haushaltspotential: Differenz der wiederkehrenden Mittelaufbringungen abzüglich der wiederkehrenden Mittelverwendungen unter Berücksichtigung der entsprechenden Forderungen und Verbindlichkeiten. Das Haushaltspotenzial ist eine wichtige Kenngröße und gibt die aktuelle Leistungsfähigkeit der Gemeinde wieder. Das schafft Vergleichbarkeit mit der bisherigen Rechtslage, aus der Überschüsse und Abgänge abzuleiten waren und dient der Transparenz.

Begründung der Gemeinde:

Die Vorjahre werden in der Darstellung nicht angezeigt, da eine Darstellung erst ab dem Rechnungsabschluss 2020 möglich ist. Durch eine Gesetzesnovelle im Sommer 2021 hat sich die Berechnungsgrundlage verändert und weicht daher vom Rechnungsabschluss 2020 ab.



Entwicklung des Nettoergebnisses

Erläuterung:

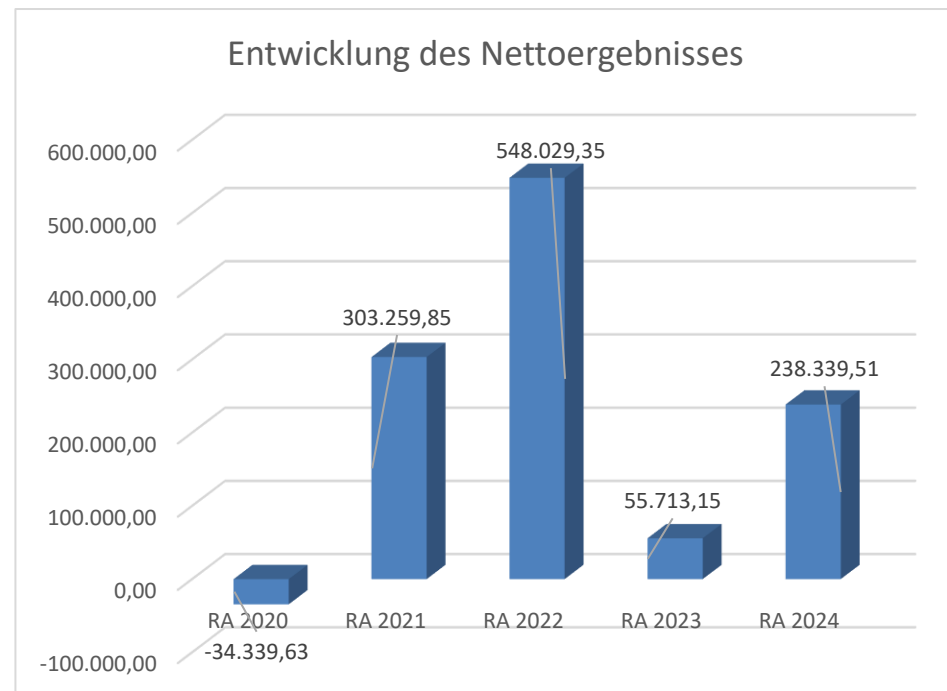
Beim Nettoergebnis handelt es sich um das Ergebnis des Ergebnisvoranschlags und ist erstmals für das Haushaltsjahr 2020 auszuweisen.

Ein positives Nettoergebnis bedeutet, dass die Erträge voraussichtlich ausreichend sein werden, die Aufwendungen für die kommunalen Leistungen (inklusive des Werteverzehrs des Anlagevermögens in Form der Abschreibungen) abzudecken.

Ein negatives Nettoergebnis heißt, dass dies nicht zur Gänze (in der Höhe des negativen Wertes) möglich ist.

Begründung der Gemeinde:

Das Nettoergebnis für 2024 beträgt € 238.339,51 – und liegt dabei aufgrund nicht erfolgter Zuweisungen zum Projekthaushalt über dem im Budget vorgesehenen Betrag.



Entwicklung der Volkszahl gemäß § 10 Abs. 7 FAG 2017, BGBl. I Nr. 116/2016 in der Fassung BGBl. I Nr. 106/2018

Erläuterung:

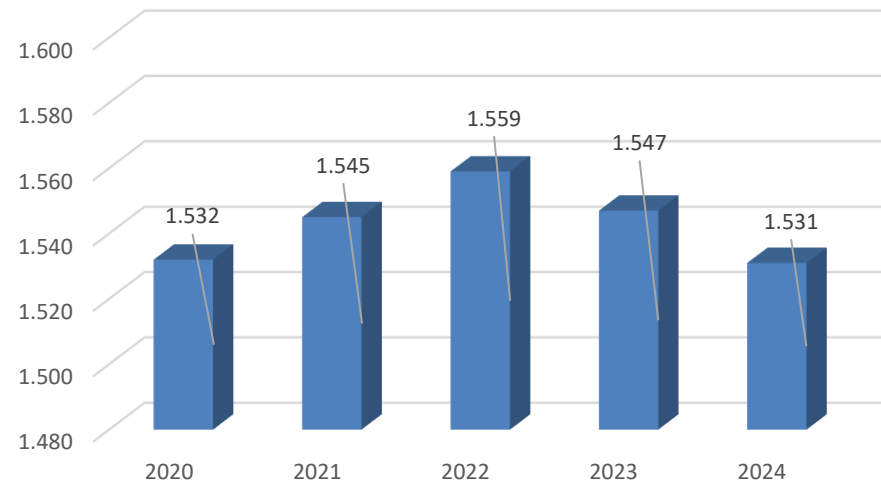
Die Volkszahl gemäß § 10 Abs. 7 FAG 2017 wird jährlich von der Bundesanstalt Statistik Austria zum Stichtag 31. Oktober festgestellt und wirkt mit dem Beginn des übernächsten Kalenderjahres. Sie dient für die Berechnung der Abgabenertragsanteile und darf nicht automatisch mit der Volkszahl für die Berechnung der Gemeinderatsmandate verwechselt werden.

Eine Erhöhung bzw. Verminderung der Volkszahl (jährlich) ist ein wesentlicher Indikator für die Berechnung der Abgabenertragsanteile.

Begründung der Gemeinde:

Die Bevölkerungszahlen sind annähernd gleichbleibend.

Entwicklung Volkszahl gemäß § 10 Abs. 7
FAG 2017



Entwicklung der Abgabenertragsanteile

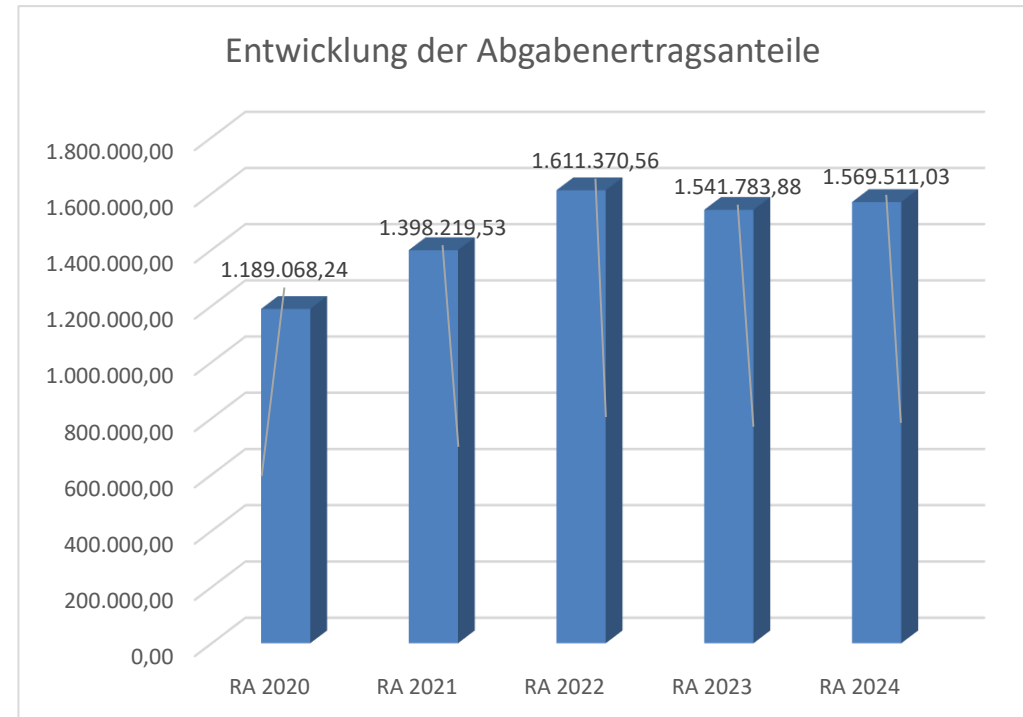
Erläuterung:

Die Gebietskörperschaften (Bund, Länder und Gemeinden) erhalten auf Basis des aktuellen Finanzausgleichs aus den gemeinschaftlichen Bundesabgaben (z.B. Umsatzsteuer, Körperschaftssteuer, Lohnsteuer, Versicherungssteuer, Mineralölsteuer, Normverbrauchsabgabe, Tabaksteuer udgl.) entsprechende Anteile. Im Bereich der Gemeinden spielen dabei die Volkszahl und der abgestufte Bevölkerungsschlüssel eine besondere Rolle. Die sogenannten „Abgabenertragsanteile“ bilden in den meisten Gemeinden die wichtigste Einnahmequelle.

Ein Steigen der Abgabenertragsanteile weist auch auf eine Erhöhung der Volkszahl hin.

Begründung der Gemeinde:

Aufgrund der aktuellen Wirtschaftskrise verbleiben die Bundes-Ertragsanteile auf einem gleichbleibenden Niveau, was den finanziellen Handlungsspielraum der Gemeinde einschränkt.



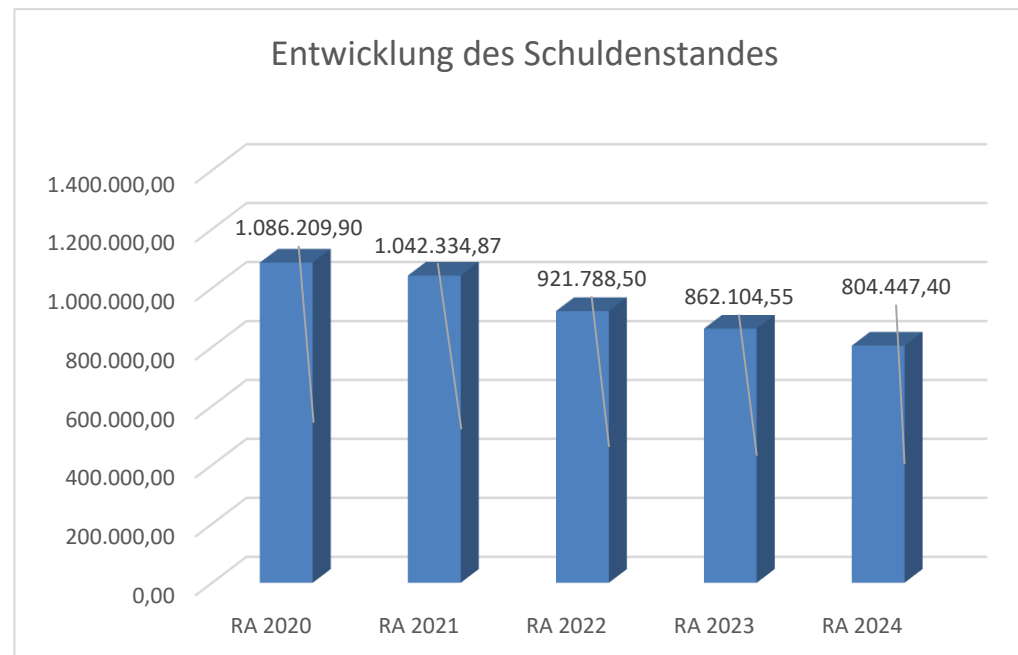
Entwicklung des Schuldenstandes

Erläuterung:

Die Entwicklung des Schuldenstandes zeigt auf, inwieweit der Schuldenstand über die Jahre erhöht oder reduziert wird.

Begründung durch die Gemeinde:

Der Schuldenstand der Gemeinde Hennersdorf wurde in den letzten Jahren kontinuierlich durch Reorganisation in der Gemeindeverwaltung und durch Finanzoptimierung reduziert. Das zur Finanzierung des Gemeindeanteils der Umrüstung der Straßenbeleuchtung auf LED ist erst in 2025 ausgezahlt worden, daher ist dieses hier noch nicht abgebildet.



Entwicklung der Rücklagen mit und ohne Zahlungsmittelreserve

Erläuterung:

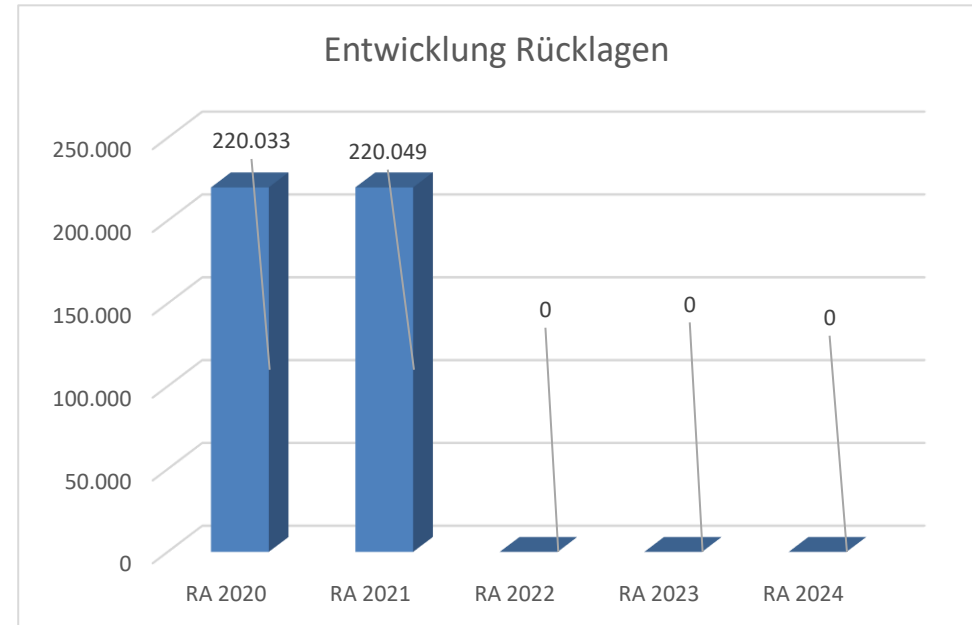
Die Entwicklung der Rücklagen zeigt an, inwieweit Rücklagen vorhanden sind und ob Rücklagen aufgebaut bzw. aufgebraucht werden.

Blauer Balken Rücklagen mit Zahlungsmittelreserve.

Roter Balken Rücklagen ohne Zahlungsmittelreserve.

Begründung durch die Gemeinde:

Im Jahr 2024 wurden keine zweckgebundenen Rücklagen gebildet.



Entwicklung der Leasingverpflichtungen

Erläuterung:

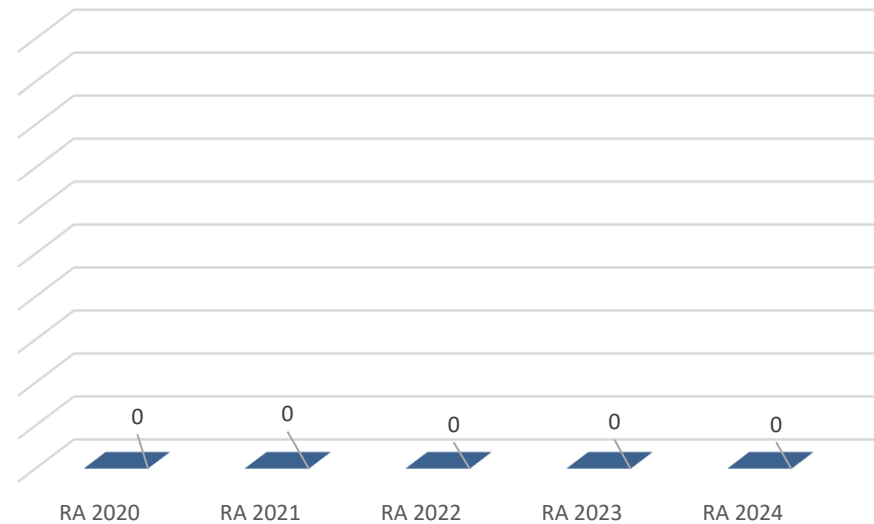
Bei den Leasingverpflichtungen handelt es sich nicht um Finanzschulden (z.B. Darlehen), sondern um Verwaltungsschulden. Unabhängig davon stellen Leasingverbindlichkeiten Leistungsverpflichtungen für die Gemeinden dar und sind daher bei einer allfälligen Finanzlagenberechnung entsprechend zu berücksichtigen.

Die Leasingverpflichtungen sind mit Beginn des Jahres 2020 in einer eigenen Anlage gemäß VRV 2015 festzuhalten.

Begründung durch die Gemeinde:

Die Gemeinde Hennersdorf ist keine Leasingverpflichtungen eingegangen.

Entwicklung der Leasingverpflichtungen



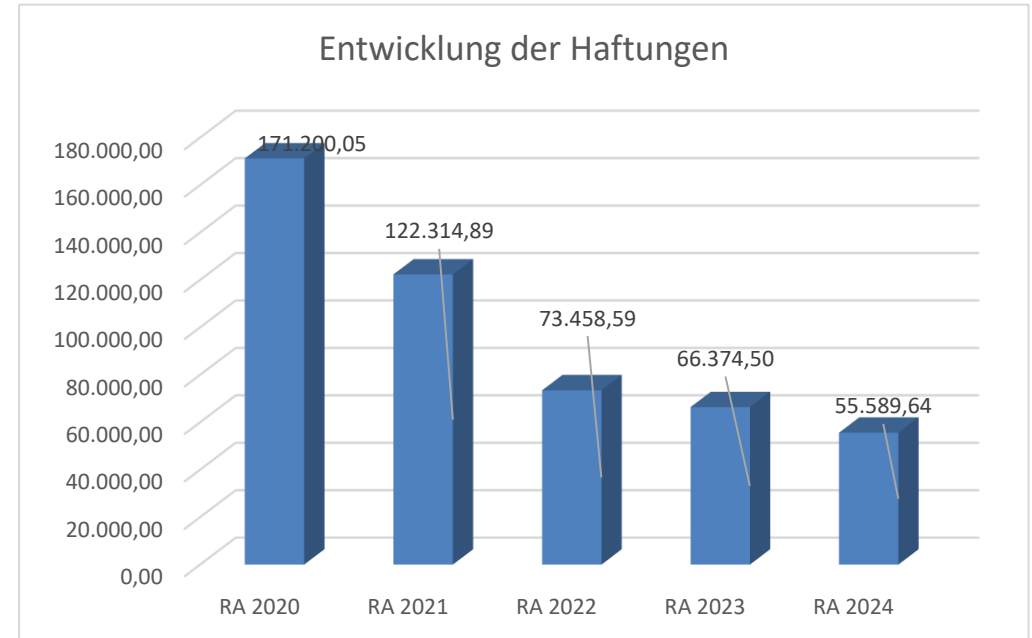
Entwicklung der Haftungen

Erläuterung:

Eine Gemeinde darf Bürgschaften und sonstige Haftungen nur übernehmen, wenn hierfür ein besonderes Interesse der Gemeinde gegeben ist, der Schuldner nachweist, dass eine ordnungsgemäße Verzinsung und Tilgung gesichert ist, die Haftungen befristet sind, der Betrag, für den gehaftet wird, ziffernmäßig bestimmt ist und die Gemeinde den daraus folgenden Zahlungsverpflichtungen nachkommen kann (vgl. § 78 Abs. 1 NÖ Gemeindeordnung 1973).

Begründung durch die Gemeinde:

Die Gemeinde Hennersdorf hat Haftungen für die Kläranlage des Abwasserverbandes Schwechat, und der zugehörigen Kanalanlagen, welche sich kontinuierlich verringern.



Entwicklung der Finanzkraft für die Umlagenberechnung

Erläuterung:

Die Finanzkraft einer Gemeinde wird aus den

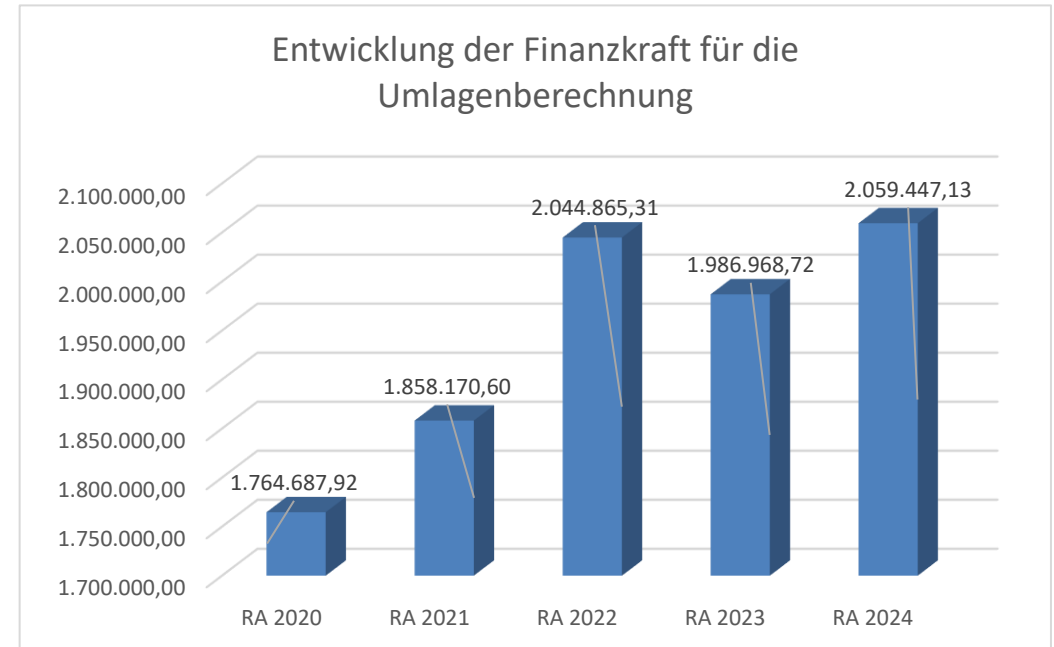
- Erträgen der ausschließlichen Gemeindeabgaben ohne die Gebühren für die Benützung von Gemeindeeinrichtungen und -anlagen und ohne die Interessentenbeiträge von Grundstückseigentümern und Anrainern und
- Ertragsanteilen an den gemeinschaftlichen Bundesabgaben ohne Spielbankenabgabe ermittelt.

Basis für die Ermittlung der Finanzkraft sind die tatsächlichen Beträge aufgrund der Rechnungsabschlüsse.

Die Darstellung der Entwicklung der Finanzkraft für die Umlagenberechnung hat insbesondere auf die Beitragsleistung der Gemeinden zum NÖ Krankenanstaltensprengel (NÖKAS) und zur Sozialumlage Auswirkungen. Eine Erhöhung oder Reduktion/Verminderung der Finanzkraft wirkt sich unmittelbar auf die Beitragsleistung aus.

Begründung der Gemeinde:

Die Finanzkraft der Gemeinde Hennersdorf verläuft über die Jahre hinweg gleichbleibend.



Entwicklung der NÖKAS-Umlage

Erläuterung:

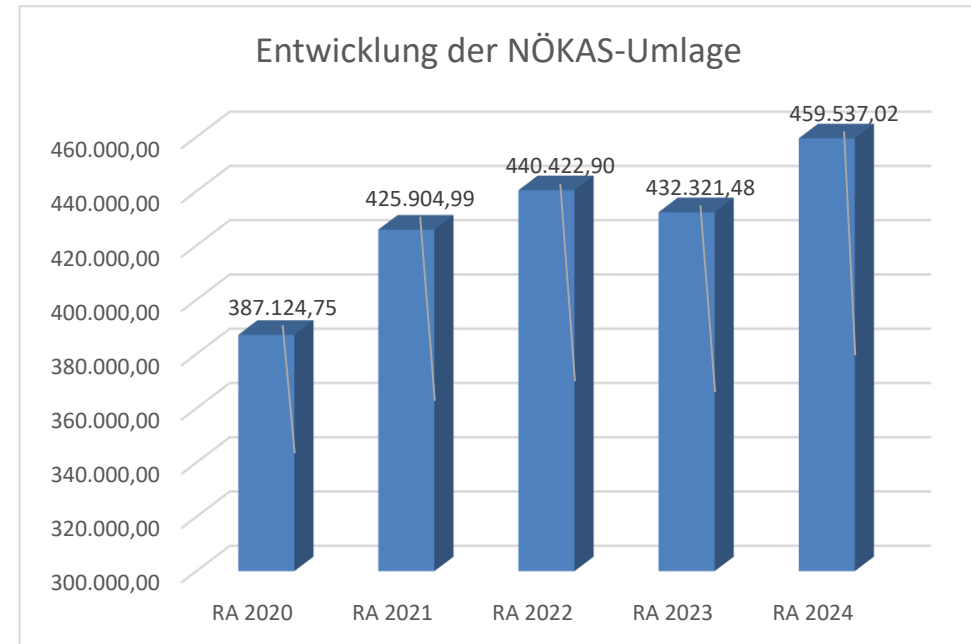
Das Landesgebiet ist Beitragsbezirk und Krankenanstaltensprengel für alle öffentlichen Krankenanstalten in Niederösterreich. Beitragsbezirk und Krankenanstaltensprengel sind ein Gemeindeverband. Dem Gemeindeverband gehören alle Gemeinden Niederösterreichs an. Der Gemeindeverband ist juristische Person, er hat seinen Sitz am Sitz der Landesregierung und trägt die Bezeichnung "NÖ Krankenanstaltensprengel" (§ 61 Abs. 1 NÖ Krankenanstaltengesetz - NÖ KAG).

Die Gemeinden haben an den NÖ Krankenanstaltensprengel monatliche Beiträge zu leisten. Berechnungsgrundlage bilden dabei die Volkszahl und die Finanzkraft der Gemeinden. Steigerungen bei der Volkszahl und bei der Finanzkraft führen daher zu höheren Beitragsleistungen bei den Gemeinden.

Diese monatlichen Beiträge werden von den der Gemeinde gebührenden monatlichen Vorschüsse auf die Ertragsanteile an den gemeinschaftlichen Bundesabgaben einbehalten.

Begründung der Gemeinde:

Die NÖKAS Umlage ist der steigenden Kosten der Landeskliniken ebenfalls angestiegen.



Entwicklung der Sozialhilfeumlage

Erläuterung:

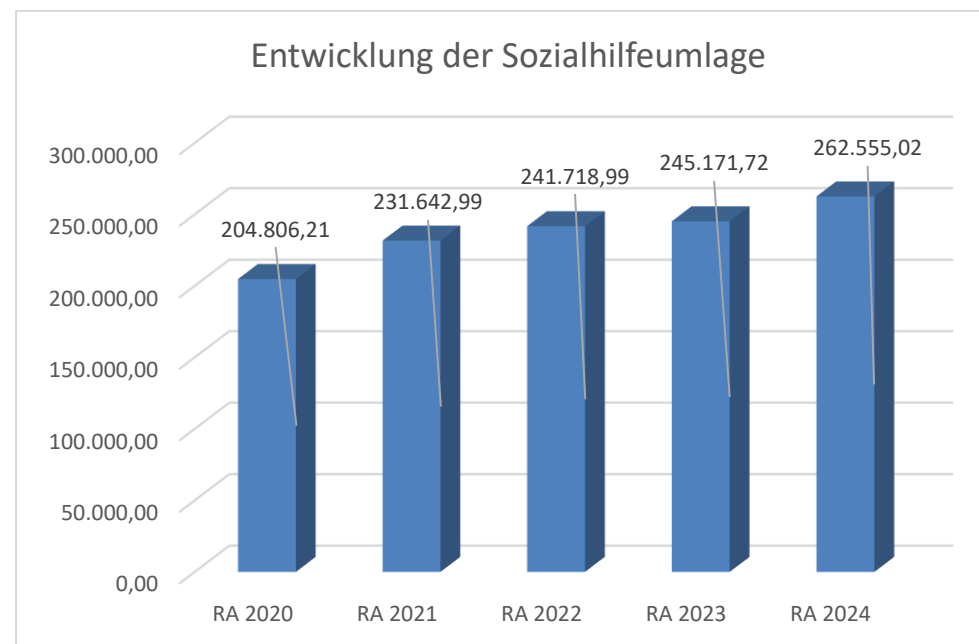
Die Gemeinden haben jährlich einen Beitrag zu den vom Land zu tragenden Kosten der Sozialhilfe, die nicht durch Kostenbeitrags- und Ersatzleistungen oder durch sonstige für Zwecke der Sozialhilfe bestimmte Zuschüsse gedeckt sind, in der Höhe von 50 % an das Land zu entrichten (§ 44 NÖ Sozialhilfe-Ausführungsgesetz – NÖ SAG).

Die Leistungen für die Sozialhilfe-Umlage werden von der Landesregierung auf die einzelnen Gemeinden nach ihrer Finanzkraft (Finanzkraft für die Umlagenberechnung) aufgeteilt.

Diese monatlichen Beiträge werden von den der Gemeinde gebührenden monatlichen Vorschüsse auf die Ertragsanteile an den gemeinschaftlichen Bundesabgaben einbehalten.

Begründung der Gemeinde:

Die Sozialhilfeumlage ist aufgrund der steigenden Kosten in diesem Bereich weiter angestiegen.



Nachweis der liquiden Mittel (Kassenbestand)

Rechnungsabschluss 2024

Gemeinde Hennersdorf

Nachweis der liquiden Mittel (Kassenbestand)

ZW	Code	Konto	Bezeichnung	IBAN	Stand 31.12.2023	Einzahlungen 2024	Auszahlungen 2024	Stand 31.12.2024	Auszug Nr.	Datum
1	1151	200001	Barkasse		554,34	22.449,15	20.236,15	2.767,34	308	30.12.2024
			Bar		554,34	22.449,15	20.236,15	2.767,34		
3	1151	210007	Raika Guntramsdorf	AT23 3225 0000 0030 0186	634.083,18	3.803.757,02	4.105.329,96	332.510,24	195	31.12.2024
7	1151	210015	Österr.Postsparkasse	AT16 6000 0000 9303 2951	29.903,61	414.216,22	352.049,00	92.070,83	234	31.12.2024
			Bankkonto		663.986,79	4.217.973,24	4.457.378,96	424.581,07		
5	1151	906011	Verrechnung		0,00	1.423.248,90	1.423.248,90	0,00		
			Verrechnung		0,00	1.423.248,90	1.423.248,90	0,00		
			Gesamtsumme		664.541,13	5.663.671,29	5.900.864,01	427.348,41		

		Stand 31.12.2023	Stand 31.12.2024	Veränderung
1151	Kassa, Bankguthaben, Schecks	664.541,13	427.348,41	-237.192,72
B.III	Gesamtsumme liquide Mittel	664.541,13	427.348,41	-237.192,72

Der vorliegende Rechnungsabschluss enthält alle im Rechnungszeitraum erfolgten Gebarungen. Er stimmt mit den Belegen und Aufzeichnungen in den Rechnungsbüchern überein. Die ausgewiesenen buchmäßigen Bestände stimmen mit den tatsächlich vorhandenen Bargeldbeständen und Bankbeständen überein.

Der Bürgermeister:

 Mag. Thaddäus Heindl

Die Kassenverwalterin

 Manuela Neuhold

Der vorliegende Rechnungsabschluss wurde vom Prüfungsausschuss überprüft.
 Er ist sachlich und rechnerisch richtig.

Mitglied: _____
 Mitglied: _____

Vorsitzender: _____

Mitglied: _____

Ergebnishaushalt Gesamt 1. Ebene (Anlage 1a)
- interne Vergütungen enthalten

MVAG	Mittelverwendungs- und aufbringungsgruppen (1. Ebene)	RA 2024	VA 2024	RA - VA
211	Erträge aus der operativen Verwaltungstätigkeit	3.600.468,70	3.693.500,00	-93.031,30
212	Erträge aus Transfers	559.895,69	508.400,00	51.495,69
213	Finanzerträge	189,46	100,00	89,46
21	Summe Erträge	4.160.553,85	4.202.000,00	-41.446,15
221	Personalaufwand	835.118,18	805.200,00	29.918,18
222	Sachaufwand	1.687.533,92	2.009.000,00	-321.466,08
223	Transferaufwand	1.380.340,27	1.478.900,00	-98.559,73
224	Finanzaufwand	19.221,97	19.700,00	-478,03
22	Summe Aufwendungen	3.922.214,34	4.312.800,00	-390.585,66
SA0	Saldo (0) Nettoergebnis (21 - 22)	238.339,51	-110.800,00	349.139,51
230	Entnahmen von Haushaltsrücklagen			
240	Zuweisungen an Haushaltsrücklagen	837.382,07		837.382,07
SA01	Saldo (01) Haushaltsrücklagen (230 - 240)	-837.382,07	0,00	-837.382,07
SA00	Saldo (00) Nettoergebnis nach Haushaltsrücklagen (Saldo 0 + Saldo 01)	-599.042,56	-110.800,00	-488.242,56

Finanzierungshaushalt Gesamt 1. Ebene (Anlage 1b)
- interne Vergütungen enthalten

MVAG	Mittelverwendungs- und aufbringungsgruppen (1. Ebene)	RA 2024	VA 2024	RA - VA
OPERATIVE GEBARUNG				
311	Einzahlungen aus operativer Verwaltungstätigkeit	3.392.569,05	3.244.900,00	147.669,05
312	Einzahlungen aus Transfers	515.139,72	468.700,00	46.439,72
313	Einzahlungen aus Finanzerträgen	189,46	100,00	89,46
31	Summe Einzahlungen operative Gebarung	3.907.898,23	3.713.700,00	194.198,23
321	Auszahlungen aus Personalaufwand	820.526,97	794.600,00	25.926,97
322	Auszahlungen aus Sachaufwand	1.168.959,92	1.196.800,00	-27.840,08
323	Auszahlungen aus Transfers	1.388.701,94	1.478.900,00	-90.198,06
324	Auszahlungen aus Finanzaufwand	19.221,97	19.700,00	-478,03
32	Summe Auszahlungen operative Gebarung	3.397.410,80	3.490.000,00	-92.589,20
SA1	Saldo (1) Geldfluss aus der operativen Gebarung (31 – 32)	510.487,43	223.700,00	286.787,43
INVESTIVE GEBARUNG				
331	Einzahlungen aus der Investitionstätigkeit		180.000,00	-180.000,00
332	Einzahlungen aus der Rückzahlung von Darlehen sowie gewährten Vorschüssen			
333	Einzahlungen aus Kapitaltransfers	167.497,44	173.500,00	-6.002,56
33	Summe Einzahlungen investive Gebarung	167.497,44	353.500,00	-186.002,56
341	Auszahlungen aus der Investitionstätigkeit	763.571,19	1.726.100,00	-962.528,81
342	Auszahlungen aus der Gewährung von Darlehen sowie gewährten Vorschüssen		100,00	-100,00
343	Auszahlungen aus Kapitaltransfers			
34	Summe Auszahlungen investive Gebarung	763.571,19	1.726.200,00	-962.628,81
SA2	Saldo (2) Geldfluss aus der investiven Gebarung (33 – 34)	-596.073,75	-1.372.700,00	776.626,25
SA3	Saldo (3) Nettofinanzierungssaldo (Saldo 1 + Saldo 2)	-85.586,32	-1.149.000,00	1.063.413,68

MVAG	Mittelverwendungs- und aufbringungsgruppen (1. Ebene)	RA 2024	VA 2024	RA - VA
FINANZIERUNGSTÄTIGKEIT				
351	Einzahlungen aus der Aufnahme von Finanzschulden		775.000,00	-775.000,00
353	Einzahlungen infolge eines Kapitaltausches bei derivativen Finanzinstrumenten mit Grundgeschäft			
355	Einzahlungen aus dem Abgang von Finanzinstrumenten			
35	Summe Einzahlungen aus der Finanzierungstätigkeit	0,00	775.000,00	-775.000,00
361	Auszahlungen aus der Tilgung von Finanzschulden	57.657,15	58.900,00	-1.242,85
363	Auszahlungen infolge eines Kapitaltausches bei derivativen Finanzinstrumenten mit Grundgeschäft			
365	Auszahlungen für den Erwerb von Finanzinstrumenten			
36	Summe Auszahlungen aus der Finanzierungstätigkeit	57.657,15	58.900,00	-1.242,85
SA4	Saldo (4) Geldfluss aus der Finanzierungstätigkeit (35 – 36)	-57.657,15	716.100,00	-773.757,15
SA5	Saldo (5) Geldfluss aus der voranschlagswirksamen Gebarung (Saldo 3 + Saldo 4)	-143.243,47	-432.900,00	289.656,53
411	Einzahlungen aus nicht voranschlagswirksamen Forderungen	541.738,75		
412	Einzahlungen aus nicht voranschlagswirksamen Verbindlichkeiten	1.045.336,87		
413 ¹	Einzahlungen aus der Aufnahme von zur Kassenstärkung eingegangenen Geldverbindlichkeiten (Barvorlagen)	1.200,00		
41	Summe Einzahlungen aus der nicht voranschlagswirksamen Gebarung	1.588.275,62		
421	Auszahlungen aus nicht voranschlagswirksamen Forderungen	634.506,44		
422	Auszahlungen aus nicht voranschlagswirksamen Verbindlichkeiten	1.046.518,43		
423 ²	Auszahlungen zur Tilgung von zur Kassenstärkung eingegangenen Geldverbindlichkeiten (Barvorlagen)	1.200,00		
42	Summe Auszahlungen aus der nicht voranschlagswirksamen Gebarung	1.682.224,87		
SA6²	Saldo (6) Geldfluss aus der nicht voranschlagswirksamen Gebarung (41 - 42)	-93.949,25		
SA7²	Saldo (7) Veränderung an Zahlungsmitteln (Saldo 5 + Saldo 6)	-237.192,72		
Verprobung	Veränderung der Summe der Zahlungsmittel (C - D) - (A - B)	-237.192,72		
A	Anfangsbestand liquide Mittel (115 zum 31.12.2023)	664.541,13		
B	Anfangsbestand kurzfristige Finanzschulden aus überzogenen Konten bei Kreditinstituten (1511/UK 21 zum 31.12.2023)	0,00		
C	Endbestand liquide Mittel (115 zum 31.12.2024)	427.348,41		
D	Endbestand kurzfristige Finanzschulden aus überzogenen Konten bei Kreditinstituten (1511/UK 21 zum 31.12.2024)	0,00		
	*) davon Zahlungsmittelreserven (1152 zum 31.12.2024)			

1) Die Summen der MVAG 413 und 423 ergeben am Jahresende nur dann null, sofern die zur Kassenstärkung eingegangenen Geldverbindlichkeiten (Barvorlagen) innerhalb desselben Finanzjahres getilgt wurden. Eine Differenz zw. Ein- und Auszahlungen (MVAG 4130 bzw. 4230) kann nur deshalb entstehen, weil eine Tilgung nicht innerhalb desselben Finanzjahres erfolgt ist. Die nicht innerhalb desselben Finanzjahres getilgten Kassenstärker sind als Finanzschulden auf die entsprechenden Konten bzw. Gruppen in der Vermögensrechnung umzubuchen.

2) Der Geldfluss aus der nicht voranschlagswirksamen Gebarung (SA6) und die Veränderung an Zahlungsmitteln (SA7) werden im Rechnungsabschluss in den Detailnachweisen und Bereichsbudgets nicht ausgewiesen, sondern nur auf Ebene des Gesamthaushalts.

Ergebnishaushalt Gesamt 1. und 2. Ebene (Anlage 1a)
- interne Vergütungen enthalten

MVAG	Mittelverwendungs- und aufbringungsgruppen (1. und 2. Ebene)	RA 2024	VA 2024	RA - VA
211	Erträge aus der operativen Verwaltungstätigkeit	3.600.468,70	3.693.500,00	-93.031,30
2111	Erträge aus eigenen Abgaben	789.991,81	651.300,00	138.691,81
2112	Erträge aus Ertragsanteilen	1.569.511,03	1.590.000,00	-20.488,97
2113	Erträge aus Gebühren	644.107,50	612.700,00	31.407,50
2114	Erträge aus Leistungen	159.460,42	118.200,00	41.260,42
2115	Erträge aus Besitz und wirtschaftlicher Tätigkeit	269.139,58	222.800,00	46.339,58
2116	Erträge aus Veräußerung und sonstige Erträge	167.205,73	497.400,00	-330.194,27
2117	Nicht finanzierungswirksame operative Erträge	1.052,63	1.100,00	-47,37
212	Erträge aus Transfers	559.895,69	508.400,00	51.495,69
2121	Transferertrag von Trägern des öffentlichen Rechts	513.543,92	467.200,00	46.343,92
2122	Transferertrag von Beteiligungen			
2123	Transferertrag von Unternehmen (mit Finanzunternehmen)			
2124	Transferertrag von Haushalten und Organisationen ohne Erwerbscharakter	1.595,80	1.500,00	95,80
2125	Transferertrag vom Ausland			
2126	Investitions- und Tilgungszuschüsse zwischen Unternehmungen und Betrieben der Gebietskörperschaft und der Gebietskörperschaft			
2127	Nicht finanzierungswirksamer Transferertrag	44.755,97	39.700,00	5.055,97
213	Finanzerträge	189,46	100,00	89,46
2131	Erträge aus Zinsen	189,46	100,00	89,46
2132	Erträge aus Zinsen aus derivativen Finanzinstrumenten mit und ohne Grundgeschäft			
2133	Erträge aus Gewinnentnahmen von marktbestimmten Betrieben			
2134	Sonstige Finanzerträge			
2135	Erträge aus Dividenden/Gewinnausschüttungen			
2136	Sonstige nicht finanzierungswirksame Finanzerträge			
21	Summe Erträge	4.160.553,85	4.202.000,00	-41.446,15
221	Personalaufwand	835.118,18	805.200,00	29.918,18
2211	Personalaufwand (Bezüge, Nebengebühren, Mehrleistungen)	649.578,48	635.300,00	14.278,48
2212	Gesetzlicher und freiwilliger Sozialaufwand	162.513,03	152.500,00	10.013,03
2213	Sonstiger Personalaufwand	7.891,86	6.800,00	1.091,86
2214	Nicht finanzierungswirksamer Personalaufwand	15.134,81	10.600,00	4.534,81
222	Sachaufwand	1.687.533,92	2.009.000,00	-321.466,08
2221	Gebrauchs- und Verbrauchsgüter, Handelswaren	61.201,45	63.900,00	-2.698,55
2222	Verwaltungs- und Betriebsaufwand	200.820,47	230.200,00	-29.379,53
2223	Leasing- und Mietaufwand	111.081,73	97.400,00	13.681,73
2224	Instandhaltung	164.494,73	190.800,00	-26.305,27
2225	Sonstiger Sachaufwand	688.492,12	882.000,00	-193.507,88
2226	Nicht finanzierungswirksamer Sachaufwand	461.443,42	544.700,00	-83.256,58

MVAG	Mittelverwendungs- und aufbringungsgruppen (1. und 2. Ebene)	RA 2024	VA 2024	RA - VA
223	Transferaufwand	1.380.340,27	1.478.900,00	-98.559,73
2231	Transferaufwand an Träger des öffentlichen Rechts	1.326.894,45	1.412.100,00	-85.205,55
2232	Transferaufwand an Beteiligungen			
2233	Transferaufwand an Unternehmen (mit Finanzunternehmen)	8.446,81	9.000,00	-553,19
2234	Transferaufwand an Haushalte und Organisationen ohne Erwerbscharakter	44.999,01	57.800,00	-12.800,99
2235	Transferaufwand an das Ausland			
2236	Investitions- und Tilgungszuschüsse zwischen Unternehmungen und Betrieben der Gebietskörperschaft und der Gebietskörperschaft			
2237	Nicht finanzierungswirksamer Transferaufwand			
224	Finanzaufwand	19.221,97	19.700,00	-478,03
2241	Aufwendungen für Zinsen	17.373,42	16.800,00	573,42
2242	Zinsen und sonstige Aufwendungen aus derivativen Finanzinstrumenten mit und ohne Grundgeschäft			
2243	Gewinnentnahmen von Unternehmungen und marktbestimmten Betrieben der Gebietskörperschaft (innerhalb der Gebietskörperschaft)			
2244	Sonstiger Finanzaufwand	1.848,55	2.900,00	-1.051,45
2245	Nicht finanzierungswirksamer Finanzaufwand			
22	Summe Aufwendungen	3.922.214,34	4.312.800,00	-390.585,66
SA0	Saldo (0) Nettoergebnis (21 - 22)	238.339,51	-110.800,00	349.139,51
230	Entnahmen von Haushaltsrücklagen	0,00	0,00	0,00
2301	Entnahmen von Haushaltsrücklagen			
240	Zuweisungen an Haushaltsrücklagen	837.382,07	0,00	837.382,07
2401	Zuweisungen an Haushaltsrücklagen	837.382,07		837.382,07
SA01	Saldo (01) Haushaltsrücklagen (230 - 240)	-837.382,07	0,00	-837.382,07
SA00	Saldo (00) Nettoergebnis nach Haushaltsrücklagen (Saldo 0 + Saldo 01)	-599.042,56	-110.800,00	-488.242,56

Finanzierungshaushalt Gesamt 1. und 2. Ebene (Anlage 1b)
- interne Vergütungen enthalten

MVAG	Mittelverwendungs- und aufbringungsgruppen (1. und 2. Ebene)	RA 2024	VA 2024	RA - VA
311	Einzahlungen aus operativer Verwaltungstätigkeit	3.392.569,05	3.244.900,00	147.669,05
3111	Einzahlungen aus eigenen Abgaben	653.837,65	651.300,00	2.537,65
3112	Einzahlungen aus Ertragsanteilen	1.569.511,03	1.590.000,00	-20.488,97
3113	Einzahlungen aus Gebühren	636.320,31	612.700,00	23.620,31
3114	Einzahlungen aus Leistungen	159.292,46	118.200,00	41.092,46
3115	Einzahlungen aus Besitz und wirtschaftlicher Tätigkeit	272.735,63	222.800,00	49.935,63
3116	Einzahlungen aus Veräußerung von geringwertigen Wirtschaftsgütern (GWG) und sonstige Einzahlungen	100.871,97	49.900,00	50.971,97
312	Einzahlungen aus Transfers	515.139,72	468.700,00	46.439,72
3121	Transferzahlungen von Trägern des öffentlichen Rechts	513.543,92	467.200,00	46.343,92
3122	Transferzahlungen von Beteiligungen			
3123	Transferzahlungen von Unternehmen (inkl. Finanzunternehmen)			
3124	Transferzahlungen von Haushalten und Organisationen ohne Erwerbscharakter	1.595,80	1.500,00	95,80
3125	Transferzahlungen vom Ausland			
3126	Investitions- und Tilgungszuschüsse zwischen Unternehmungen und Betrieben der Gebietskörperschaft und der Gebietskörperschaft			
313	Einzahlungen aus Finanzerträgen	189,46	100,00	89,46
3131	Einzahlungen aus Zinserträgen	189,46	100,00	89,46
3132	Einzahlungen aus Zinsen aus derivativen Finanzinstrumenten mit und ohne Grundgeschäft			
3133	Einzahlungen aus Gewinnentnahmen von marktbestimmten Betrieben			
3134	Sonstige Einzahlungen aus Finanzerträgen			
3135	Einzahlungen aus Dividenden/Gewinnausschüttungen			
31	Summe Einzahlungen operative Gebarung	3.907.898,23	3.713.700,00	194.198,23
321	Auszahlungen aus Personalaufwand	820.526,97	794.600,00	25.926,97
3211	Auszahlungen für Personalaufwand (Bezüge, Nebengebühren, und Mehrleistungsvergütungen)	649.578,48	635.300,00	14.278,48
3212	Auszahlungen für gesetzliche und freiwillige Sozialaufwendungen	162.513,03	152.500,00	10.013,03
3213	Auszahlungen aus sonstigem Personalaufwand	8.435,46	6.800,00	1.635,46
322	Auszahlungen aus Sachaufwand	1.168.959,92	1.196.800,00	-27.840,08
3221	Auszahlungen für Gebrauchs- und Verbrauchsgüter, Handelswaren	58.319,43	63.900,00	-5.580,57
3222	Auszahlungen für Verwaltungs- und Betriebsaufwand	195.856,18	230.200,00	-34.343,82
3223	Auszahlungen für Leasing- und Mietaufwand	110.901,73	97.400,00	13.501,73
3224	Auszahlungen für Instandhaltung	180.624,81	190.800,00	-10.175,19
3225	Sonstige Auszahlungen aus Sachaufwand	623.257,77	614.500,00	8.757,77
3226	Auszahlungen aus der Inanspruchnahme von Haftungen			
323	Auszahlungen aus Transfers	1.388.701,94	1.478.900,00	-90.198,06
3231	Transferzahlungen an Träger des öffentlichen Rechts	1.334.749,06	1.412.100,00	-77.350,94
3232	Transferzahlungen an Beteiligungen			

MVAG	Mittelverwendungs- und aufbringungsgruppen (1. und 2. Ebene)	RA 2024	VA 2024	RA - VA
3233	Transferzahlungen an Unternehmen (inkl. Finanzunternehmen)	8.446,81	9.000,00	-553,19
3234	Transferzahlungen an Haushalte und Organisationen ohne Erwerbscharakter	45.506,07	57.800,00	-12.293,93
3235	Transferzahlungen an das Ausland			
3236	Investitions- und Tilgungszuschüsse zwischen Unternehmungen und Betrieben der Gebietskörperschaft und der Gebietskörperschaft			
324	Auszahlungen aus Finanzaufwand	19.221,97	19.700,00	-478,03
3241	Auszahlungen für Zinsen	17.373,42	16.800,00	573,42
3242	Auszahlungen für Zinsen aus derivativen Finanzinstrumenten mit und ohne Grundgeschäft			
3243	Auszahlungen aus Gewinnentnahmen von marktbestimmten Betrieben			
3244	Sonstige Auszahlungen aus Finanzaufwendungen	1.848,55	2.900,00	-1.051,45
32	Summe Auszahlungen operative Gebarung	3.397.410,80	3.490.000,00	-92.589,20
SA1	Saldo (1) Geldfluss aus der operativen Gebarung (31 – 32)	510.487,43	223.700,00	286.787,43
331	Einzahlungen aus der Investitionstätigkeit	0,00	180.000,00	-180.000,00
3311	Einzahlungen aus der Veräußerung von immateriellem Vermögen			
3312	Einzahlungen aus der Veräußerung von Grundstücken und Grundstückeinrichtungen		180.000,00	-180.000,00
3313	Einzahlungen aus der Veräußerung von Gebäuden und Bauten			
3314	Einzahlungen aus der Veräußerung von technischen Anlagen, Fahrzeugen und Maschinen			
3315	Einzahlungen aus der Veräußerung von Amts-, Betriebs- und Geschäftsausstattung			
3316	Einzahlungen aus der Veräußerung von Kulturgütern			
3317	Einzahlungen aus der Veräußerung von Beteiligungen			
3318	Einzahlungen aus der Veräußerung von kofinanzierten Schutzbauten			
332	Einzahlungen aus der Rückzahlung von Darlehen sowie gewährten Vorschüssen	0,00	0,00	0,00
3321	Einzahlungen aus Darlehen an Träger des öffentlichen Rechts			
3322	Einzahlungen aus Darlehen an Beteiligungen			
3323	Einzahlungen aus Darlehen an Unternehmen und Haushalte			
3325	Einzahlungen aus Vorschüssen und Anzahlungen			
333	Einzahlungen aus Kapitaltransfers	167.497,44	173.500,00	-6.002,56
3331	Kapitaltransferzahlungen von Trägern des öffentlichen Rechts	164.882,00	163.500,00	1.382,00
3332	Kapitaltransferzahlungen von Beteiligungen			
3333	Kapitaltransferzahlungen von Unternehmen			
3334	Kapitaltransferzahlungen von Haushalten und Organisationen ohne Erwerbscharakter	2.615,44	10.000,00	-7.384,56
3335	Kapitaltransferzahlungen vom Ausland			
33	Summe Einzahlungen investive Gebarung	167.497,44	353.500,00	-186.002,56
341	Auszahlungen aus der Investitionstätigkeit	763.571,19	1.726.100,00	-962.528,81
3411	Auszahlungen für den Erwerb von immateriellem Vermögen	9.151,34		9.151,34

MVAG	Mittelverwendungs- und aufbringungsgruppen (1. und 2. Ebene)	RA 2024	VA 2024	RA - VA
3412	Auszahlungen für den Erwerb von Grundstücken und Grundstückseinrichtungen	601.254,24	1.010.100,00	-408.845,76
3413	Auszahlungen für den Erwerb von Gebäuden und Bauten	70.310,29	521.000,00	-450.689,71
3414	Auszahlungen für den Erwerb von technischen Anlagen, Fahrzeugen und Maschinen	52.989,23	81.000,00	-28.010,77
3415	Auszahlungen für den Erwerb von Amts-, Betriebs- und Geschäftsausstattung	29.866,09	114.000,00	-84.133,91
3416	Auszahlungen für den Erwerb von Kulturgütern			
3417	Auszahlungen für den Erwerb von Beteiligungen			
3418	Auszahlungen für den Erwerb von kofinanzierten Schutzbauten			
342	Auszahlungen aus der Gewährung von Darlehen sowie gewährten Vorschüssen	0,00	100,00	-100,00
3421	Auszahlungen von Darlehen an Träger des öffentlichen Rechts			
3422	Auszahlungen von Darlehen an Beteiligungen			
3423	Auszahlungen von Darlehen an Unternehmen und Haushalte			
3425	Auszahlungen von Vorschüssen und Anzahlungen		100,00	-100,00
343	Auszahlungen aus Kapitaltransfers	0,00	0,00	0,00
3431	Kapitaltransferzahlungen an Träger des öffentlichen Rechts			
3432	Kapitaltransferzahlungen an Beteiligungen			
3433	Kapitaltransferzahlungen an Unternehmen (Finanzunternehmen)			
3434	Kapitaltransferzahlungen an Haushalte und Organisationen ohne Erwerbscharakter			
3435	Kapitaltransferzahlungen an das Ausland			
34	Summe Auszahlungen investive Gebarung	763.571,19	1.726.200,00	-962.628,81
SA2	Saldo (2) Geldfluss aus der investiven Gebarung (33 – 34)	-596.073,75	-1.372.700,00	776.626,25
SA3	Saldo (3) Nettofinanzierungssaldo (Saldo 1 + Saldo 2)	-85.586,32	-1.149.000,00	1.063.413,68
351	Einzahlungen aus der Aufnahme von Finanzschulden	0,00	775.000,00	-775.000,00
3511	Einzahlungen aus empfangenen Darlehen von öffentlichen Körperschaften und Rechtsträgern			
3512	Einzahlungen aus empfangenen Darlehen von Beteiligungen			
3513	Einzahlungen aus empfangenen Darlehen von Unternehmen und privaten Haushalten			
3514	Einzahlungen aus Finanzschulden (Finanzunternehmen)		775.000,00	-775.000,00
3515	Einzahlungen aus Aufnahmen von Leasingverbindlichkeiten			
353	Einzahlungen infolge eines Kapitaltausches bei derivativen Finanzinstrumenten mit Grundgeschäft	0,00	0,00	0,00
3530	Einzahlungen infolge eines Kapitaltausches bei derivativen Finanzinstrumenten mit Grundgeschäft			
355	Einzahlungen aus dem Abgang von Finanzinstrumenten	0,00	0,00	0,00
3550	Einzahlungen aus dem Abgang von Finanzinstrumenten			
35	Summe Einzahlungen aus der Finanzierungstätigkeit	0,00	775.000,00	-775.000,00

MVAG	Mittelverwendungs- und aufbringungsgruppen (1. und 2. Ebene)	RA 2024	VA 2024	RA - VA
361	Auszahlungen aus der Tilgung von Finanzschulden	57.657,15	58.900,00	-1.242,85
3611	Auszahlungen aus empfangenen Darlehen von öffentlichen Körperschaften und Rechtsträgern			
3612	Auszahlungen aus empfangenen Darlehen von Beteiligungen			
3613	Auszahlungen aus empfangenen Darlehen von Unternehmen und privaten Haushalten			
3614	Auszahlungen aus Finanzschulden	57.657,15	58.900,00	-1.242,85
3615	Auszahlungen aus Rückzahlungen von Leasingverbindlichkeiten			
363	Auszahlungen infolge eines Kapitaltausches bei derivativen Finanzinstrumenten mit Grundgeschäft	0,00	0,00	0,00
3630	Auszahlungen infolge eines Kapitaltausches bei derivativen Finanzinstrumenten mit Grundgeschäft			
365	Auszahlungen für den Erwerb von Finanzinstrumenten	0,00	0,00	0,00
3650	Auszahlungen für den Erwerb von Finanzinstrumenten			
36	Summe Auszahlungen aus der Finanzierungstätigkeit	57.657,15	58.900,00	-1.242,85
SA4	Saldo (4) Geldfluss aus der Finanzierungstätigkeit (35 – 36)	-57.657,15	716.100,00	-773.757,15
SA5	Saldo (5) Geldfluss aus der voranschlagswirksamen Gebarung (Saldo 3 + Saldo 4)	-143.243,47	-432.900,00	289.656,53
411	Einzahlungen aus nicht voranschlagswirksamen Forderungen	541.738,75		
4110	Einzahlungen aus nicht voranschlagswirksamen Forderungen	541.738,75		
412	Einzahlungen aus nicht voranschlagswirksamen Verbindlichkeiten	1.045.336,87		
4120	Einzahlungen aus nicht voranschlagswirksamen Verbindlichkeiten	1.045.336,87		
413¹	Einzahlungen aus der Aufnahme von zur Kassenstärkung eingegangenen Geldverbindlichkeiten (Barvorlagen)	1.200,00		
4130 ¹	Einzahlungen aus der Aufnahme von zur Kassenstärkung eingegangenen Geldverbindlichkeiten (Barvorlagen)	1.200,00		
41	Summe Einzahlungen aus der nicht voranschlagswirksamen Gebarung	1.588.275,62		
421	Auszahlungen aus nicht voranschlagswirksamen Forderungen	634.506,44		
4210	Auszahlungen aus nicht voranschlagswirksamen Forderungen	634.506,44		
422	Auszahlungen aus nicht voranschlagswirksamen Verbindlichkeiten	1.046.518,43		
4220	Auszahlungen aus nicht voranschlagswirksamen Verbindlichkeiten	1.046.518,43		
423²	Auszahlungen zur Tilgung von zur Kassenstärkung eingegangenen Geldverbindlichkeiten (Barvorlagen)	1.200,00		
4230 ²	Auszahlungen zur Tilgung von zur Kassenstärkung eingegangenen Geldverbindlichkeiten (Barvorlagen)	1.200,00		
42	Summe Auszahlungen aus der nicht voranschlagswirksamen Gebarung	1.682.224,87		
SA6²	Saldo (6) Geldfluss aus der nicht voranschlagswirksamen Gebarung (41 - 42)	-93.949,25		
SA7²	Saldo (7) Veränderung an Zahlungsmitteln (Saldo 5 + Saldo 6)	-237.192,72		

MVAG	Mittelverwendungs- und aufbringungsgruppen (1. und 2. Ebene)	RA 2024	VA 2024	RA - VA
Verprobung	Veränderung der Summe der Zahlungsmittel (C - D) - (A - B)	-237.192,72		
A	Anfangsbestand liquide Mittel (115 zum 31.12.2023)	664.541,13		
B	Anfangsbestand kurzfristige Finanzschulden aus überzogenen Konten bei Kreditinstituten (1511/UK 21 zum 31.12.2023)	0,00		
C	Endbestand liquide Mittel (115 zum 31.12.2024)	427.348,41		
D	Endbestand kurzfristige Finanzschulden aus überzogenen Konten bei Kreditinstituten (1511/UK 21 zum 31.12.2024)	0,00		
	*) davon Zahlungsmittelreserven (1152 zum 31.12.2024)			

1) Die Summen der MVAG 413 und 423 ergeben am Jahresende nur dann null, sofern die zur Kassenstärkung eingegangenen Geldverbindlichkeiten (Barvorlagen) innerhalb desselben Finanzjahres getilgt wurden. Eine Differenz zw. Ein- und Auszahlungen (MVAG 4130 bzw. 4230) kann nur deshalb entstehen, weil eine Tilgung nicht innerhalb desselben Finanzjahres erfolgt ist. Die nicht innerhalb desselben Finanzjahres getilgten Kassenstärker sind als Finanzschulden auf die entsprechenden Konten bzw. Gruppen in der Vermögensrechnung umzubuchen.

2) Der Geldfluss aus der nicht voranschlagswirksamen Gebarung (SA6) und die Veränderung an Zahlungsmitteln (SA7) werden im Rechnungsabschluss in den Detailnachweisen und Bereichsbudgets nicht ausgewiesen, sondern nur auf Ebene des Gesamthaushalts.

Ergebnishaushalt Bereichsbudget 1. und 2. Ebene (Anlage 1a)

Vertretungskörper und allgemeine Verwaltung (Gruppe 0)

MVAG	Mittelverwendungs- und aufbringungsgruppen (1. und 2. Ebene)	RA 2024	VA 2024	RA - VA
211	Erträge aus der operativen Verwaltungstätigkeit	24.405,63	15.200,00	9.205,63
2111	Erträge aus eigenen Abgaben			
2112	Erträge aus Ertragsanteilen			
2113	Erträge aus Gebühren			
2114	Erträge aus Leistungen	2.954,16	4.700,00	-1.745,84
2115	Erträge aus Besitz und wirtschaftlicher Tätigkeit	4.965,14	3.800,00	1.165,14
2116	Erträge aus Veräußerung und sonstige Erträge	16.486,33	6.700,00	9.786,33
2117	Nicht finanzierungswirksame operative Erträge			
212	Erträge aus Transfers	0,00	0,00	0,00
2121	Transferertrag von Trägern des öffentlichen Rechts			
2122	Transferertrag von Beteiligungen			
2123	Transferertrag von Unternehmen (mit Finanzunternehmen)			
2124	Transferertrag von Haushalten und Organisationen ohne Erwerbscharakter			
2125	Transferertrag vom Ausland			
2126	Investitions- und Tilgungszuschüsse zwischen Unternehmungen und Betrieben der Gebietskörperschaft und der Gebietskörperschaft			
2127	Nicht finanzierungswirksamer Transferertrag			
213	Finanzerträge	0,00	0,00	0,00
2131	Erträge aus Zinsen			
2132	Erträge aus Zinsen aus derivativen Finanzinstrumenten mit und ohne Grundgeschäft			
2133	Erträge aus Gewinnentnahmen von marktbestimmten Betrieben			
2134	Sonstige Finanzerträge			
2135	Erträge aus Dividenden/Gewinnausschüttungen			
2136	Sonstige nicht finanzierungswirksame Finanzerträge			
21	Summe Erträge	24.405,63	15.200,00	9.205,63
221	Personalaufwand	244.581,27	232.600,00	11.981,27
2211	Personalaufwand (Bezüge, Nebengebühren, Mehrleistungen)	183.381,46	174.800,00	8.581,46
2212	Gesetzlicher und freiwilliger Sozialaufwand	51.626,40	49.300,00	2.326,40
2213	Sonstiger Personalaufwand	7.891,86	6.800,00	1.091,86
2214	Nicht finanzierungswirksamer Personalaufwand	1.681,55	1.700,00	-18,45
222	Sachaufwand	330.244,67	294.900,00	35.344,67
2221	Gebrauchs- und Verbrauchsgüter, Handelswaren	31.797,77	27.100,00	4.697,77
2222	Verwaltungs- und Betriebsaufwand	17.258,69	17.800,00	-541,31
2223	Leasing- und Mietaufwand	3.450,00	300,00	3.150,00
2224	Instandhaltung	40.538,97	30.200,00	10.338,97
2225	Sonstiger Sachaufwand	230.893,60	216.000,00	14.893,60
2226	Nicht finanzierungswirksamer Sachaufwand	6.305,64	3.500,00	2.805,64

Vertretungskörper und allgemeine Verwaltung (Gruppe 0)

MVAG	Mittelverwendungs- und aufbringungsgruppen (1. und 2. Ebene)	RA 2024	VA 2024	RA - VA
223	Transferaufwand	20.687,68	21.200,00	-512,32
2231	Transferaufwand an Träger des öffentlichen Rechts	14.337,68	15.200,00	-862,32
2232	Transferaufwand an Beteiligungen			
2233	Transferaufwand an Unternehmen (mit Finanzunternehmen)			
2234	Transferaufwand an Haushalte und Organisationen ohne Erwerbscharakter	6.350,00	6.000,00	350,00
2235	Transferaufwand an das Ausland			
2236	Investitions- und Tilgungszuschüsse zwischen Unternehmungen und Betrieben der Gebietskörperschaft und der Gebietskörperschaft			
2237	Nicht finanzierungswirksamer Transferaufwand			
224	Finanzaufwand	0,00	0,00	0,00
2241	Aufwendungen für Zinsen			
2242	Zinsen und sonstige Aufwendungen aus derivativen Finanzinstrumenten mit und ohne Grundgeschäft			
2243	Gewinnentnahmen von Unternehmungen und marktbestimmten Betrieben der Gebietskörperschaft (innerhalb der Gebietskörperschaft)			
2244	Sonstiger Finanzaufwand			
2245	Nicht finanzierungswirksamer Finanzaufwand			
22	Summe Aufwendungen	595.513,62	548.700,00	46.813,62
SA0	Saldo (0) Nettoergebnis (21 - 22)	-571.107,99	-533.500,00	-37.607,99
230	Entnahmen von Haushaltsrücklagen	0,00	0,00	0,00
2301	Entnahmen von Haushaltsrücklagen			
240	Zuweisungen an Haushaltsrücklagen	0,00	0,00	0,00
2401	Zuweisungen an Haushaltsrücklagen			
SA01	Saldo (01) Haushaltsrücklagen (230 - 240)	0,00	0,00	0,00
SA00	Saldo (00) Nettoergebnis nach Haushaltsrücklagen (Saldo 0 + Saldo 01)	-571.107,99	-533.500,00	-37.607,99

Öffentliche Ordnung und Sicherheit (Gruppe 1)

MVAG	Mittelverwendungs- und aufbringungsgruppen (1. und 2. Ebene)	RA 2024	VA 2024	RA - VA
211	Erträge aus der operativen Verwaltungstätigkeit	6.119,52	4.300,00	1.819,52
2111	Erträge aus eigenen Abgaben			
2112	Erträge aus Ertragsanteilen			
2113	Erträge aus Gebühren			
2114	Erträge aus Leistungen	5.627,52	4.000,00	1.627,52
2115	Erträge aus Besitz und wirtschaftlicher Tätigkeit			
2116	Erträge aus Veräußerung und sonstige Erträge	492,00	300,00	192,00
2117	Nicht finanzierungswirksame operative Erträge			
212	Erträge aus Transfers	21.766,99	21.800,00	-33,01
2121	Transferertrag von Trägern des öffentlichen Rechts			
2122	Transferertrag von Beteiligungen			
2123	Transferertrag von Unternehmen (mit Finanzunternehmen)			
2124	Transferertrag von Haushalten und Organisationen ohne Erwerbscharakter			
2125	Transferertrag vom Ausland			
2126	Investitions- und Tilgungszuschüsse zwischen Unternehmungen und Betrieben der Gebietskörperschaft und der Gebietskörperschaft			
2127	Nicht finanzierungswirksamer Transferertrag	21.766,99	21.800,00	-33,01
213	Finanzerträge	0,00	0,00	0,00
2131	Erträge aus Zinsen			
2132	Erträge aus Zinsen aus derivativen Finanzinstrumenten mit und ohne Grundgeschäft			
2133	Erträge aus Gewinnentnahmen von marktbestimmten Betrieben			
2134	Sonstige Finanzerträge			
2135	Erträge aus Dividenden/Gewinnausschüttungen			
2136	Sonstige nicht finanzierungswirksame Finanzerträge			
21	Summe Erträge	27.886,51	26.100,00	1.786,51
221	Personalaufwand	2.421,21	1.600,00	821,21
2211	Personalaufwand (Bezüge, Nebengebühren, Mehrleistungen)	2.421,21	1.600,00	821,21
2212	Gesetzlicher und freiwilliger Sozialaufwand			
2213	Sonstiger Personalaufwand			
2214	Nicht finanzierungswirksamer Personalaufwand			
222	Sachaufwand	75.938,20	72.300,00	3.638,20
2221	Gebrauchs- und Verbrauchsgüter, Handelswaren	4.805,29	4.300,00	505,29
2222	Verwaltungs- und Betriebsaufwand	27.659,01	23.900,00	3.759,01
2223	Leasing- und Mietaufwand			
2224	Instandhaltung	1.164,00	2.000,00	-836,00
2225	Sonstiger Sachaufwand	2.417,92	2.300,00	117,92
2226	Nicht finanzierungswirksamer Sachaufwand	39.891,98	39.800,00	91,98

Öffentliche Ordnung und Sicherheit (Gruppe 1)

MVAG	Mittelverwendungs- und aufbringungsgruppen (1. und 2. Ebene)	RA 2024	VA 2024	RA - VA
223	Transferaufwand	24.814,97	23.300,00	1.514,97
2231	Transferaufwand an Träger des öffentlichen Rechts	24.636,97	23.000,00	1.636,97
2232	Transferaufwand an Beteiligungen			
2233	Transferaufwand an Unternehmen (mit Finanzunternehmen)			
2234	Transferaufwand an Haushalte und Organisationen ohne Erwerbscharakter	178,00	300,00	-122,00
2235	Transferaufwand an das Ausland			
2236	Investitions- und Tilgungszuschüsse zwischen Unternehmungen und Betrieben der Gebietskörperschaft und der Gebietskörperschaft			
2237	Nicht finanzierungswirksamer Transferaufwand			
224	Finanzaufwand	324,80	700,00	-375,20
2241	Aufwendungen für Zinsen	324,80	700,00	-375,20
2242	Zinsen und sonstige Aufwendungen aus derivativen Finanzinstrumenten mit und ohne Grundgeschäft			
2243	Gewinnentnahmen von Unternehmungen und marktbestimmten Betrieben der Gebietskörperschaft (innerhalb der Gebietskörperschaft)			
2244	Sonstiger Finanzaufwand			
2245	Nicht finanzierungswirksamer Finanzaufwand			
22	Summe Aufwendungen	103.499,18	97.900,00	5.599,18
SA0	Saldo (0) Nettoergebnis (21 - 22)	-75.612,67	-71.800,00	-3.812,67
230	Entnahmen von Haushaltsrücklagen	0,00	0,00	0,00
2301	Entnahmen von Haushaltsrücklagen			
240	Zuweisungen an Haushaltsrücklagen	0,00	0,00	0,00
2401	Zuweisungen an Haushaltsrücklagen			
SA01	Saldo (01) Haushaltsrücklagen (230 - 240)	0,00	0,00	0,00
SA00	Saldo (00) Nettoergebnis nach Haushaltsrücklagen (Saldo 0 + Saldo 01)	-75.612,67	-71.800,00	-3.812,67

Unterricht, Erziehung, Sport und Wissenschaft (Gruppe 2)

MVAG	Mittelverwendungs- und aufbringungsgruppen (1. und 2. Ebene)	RA 2024	VA 2024	RA - VA
211	Erträge aus der operativen Verwaltungstätigkeit	83.397,52	50.000,00	33.397,52
2111	Erträge aus eigenen Abgaben			
2112	Erträge aus Ertragsanteilen			
2113	Erträge aus Gebühren			
2114	Erträge aus Leistungen	81.470,85	49.000,00	32.470,85
2115	Erträge aus Besitz und wirtschaftlicher Tätigkeit			
2116	Erträge aus Veräußerung und sonstige Erträge	1.926,67	1.000,00	926,67
2117	Nicht finanzierungswirksame operative Erträge			
212	Erträge aus Transfers	99.048,50	57.200,00	41.848,50
2121	Transferertrag von Trägern des öffentlichen Rechts	99.048,50	57.200,00	41.848,50
2122	Transferertrag von Beteiligungen			
2123	Transferertrag von Unternehmen (mit Finanzunternehmen)			
2124	Transferertrag von Haushalten und Organisationen ohne Erwerbscharakter			
2125	Transferertrag vom Ausland			
2126	Investitions- und Tilgungszuschüsse zwischen Unternehmungen und Betrieben der Gebietskörperschaft und der Gebietskörperschaft			
2127	Nicht finanzierungswirksamer Transferertrag			
213	Finanzerträge	0,00	0,00	0,00
2131	Erträge aus Zinsen			
2132	Erträge aus Zinsen aus derivativen Finanzinstrumenten mit und ohne Grundgeschäft			
2133	Erträge aus Gewinnentnahmen von marktbestimmten Betrieben			
2134	Sonstige Finanzerträge			
2135	Erträge aus Dividenden/Gewinnausschüttungen			
2136	Sonstige nicht finanzierungswirksame Finanzerträge			
21	Summe Erträge	182.446,02	107.200,00	75.246,02
221	Personalaufwand	260.465,19	237.700,00	22.765,19
2211	Personalaufwand (Bezüge, Nebengebühren, Mehrleistungen)	205.518,69	190.100,00	15.418,69
2212	Gesetzlicher und freiwilliger Sozialaufwand	52.313,13	45.300,00	7.013,13
2213	Sonstiger Personalaufwand			
2214	Nicht finanzierungswirksamer Personalaufwand	2.633,37	2.300,00	333,37
222	Sachaufwand	141.913,86	103.300,00	38.613,86
2221	Gebrauchs- und Verbrauchsgüter, Handelswaren	5.399,65	4.700,00	699,65
2222	Verwaltungs- und Betriebsaufwand	10.664,55	11.100,00	-435,45
2223	Leasing- und Mietaufwand			
2224	Instandhaltung	5.412,95	7.000,00	-1.587,05
2225	Sonstiger Sachaufwand	43.970,37	36.400,00	7.570,37
2226	Nicht finanzierungswirksamer Sachaufwand	76.466,34	44.100,00	32.366,34

Unterricht, Erziehung, Sport und Wissenschaft (Gruppe 2)

MVAG	Mittelverwendungs- und aufbringungsgruppen (1. und 2. Ebene)	RA 2024	VA 2024	RA - VA
223	Transferaufwand	294.964,73	305.600,00	-10.635,27
2231	Transferaufwand an Träger des öffentlichen Rechts	292.584,73	300.600,00	-8.015,27
2232	Transferaufwand an Beteiligungen			
2233	Transferaufwand an Unternehmen (mit Finanzunternehmen)			
2234	Transferaufwand an Haushalte und Organisationen ohne Erwerbscharakter	2.380,00	5.000,00	-2.620,00
2235	Transferaufwand an das Ausland			
2236	Investitions- und Tilgungszuschüsse zwischen Unternehmungen und Betrieben der Gebietskörperschaft und der Gebietskörperschaft			
2237	Nicht finanzierungswirksamer Transferaufwand			
224	Finanzaufwand	8.785,19	8.800,00	-14,81
2241	Aufwendungen für Zinsen	8.785,19	8.800,00	-14,81
2242	Zinsen und sonstige Aufwendungen aus derivativen Finanzinstrumenten mit und ohne Grundgeschäft			
2243	Gewinnentnahmen von Unternehmungen und marktbestimmten Betrieben der Gebietskörperschaft (innerhalb der Gebietskörperschaft)			
2244	Sonstiger Finanzaufwand			
2245	Nicht finanzierungswirksamer Finanzaufwand			
22	Summe Aufwendungen	706.128,97	655.400,00	50.728,97
SA0	Saldo (0) Nettoergebnis (21 - 22)	-523.682,95	-548.200,00	24.517,05
230	Entnahmen von Haushaltsrücklagen	0,00	0,00	0,00
2301	Entnahmen von Haushaltsrücklagen			
240	Zuweisungen an Haushaltsrücklagen	0,00	0,00	0,00
2401	Zuweisungen an Haushaltsrücklagen			
SA01	Saldo (01) Haushaltsrücklagen (230 - 240)	0,00	0,00	0,00
SA00	Saldo (00) Nettoergebnis nach Haushaltsrücklagen (Saldo 0 + Saldo 01)	-523.682,95	-548.200,00	24.517,05

Kunst, Kultur und Kultus (Gruppe 3)

MVAG	Mittelverwendungs- und aufbringungsgruppen (1. und 2. Ebene)	RA 2024	VA 2024	RA - VA
211	Erträge aus der operativen Verwaltungstätigkeit	36.108,09	32.400,00	3.708,09
2111	Erträge aus eigenen Abgaben			
2112	Erträge aus Ertragsanteilen			
2113	Erträge aus Gebühren			
2114	Erträge aus Leistungen			
2115	Erträge aus Besitz und wirtschaftlicher Tätigkeit	25.301,51	27.000,00	-1.698,49
2116	Erträge aus Veräußerung und sonstige Erträge	10.806,58	5.400,00	5.406,58
2117	Nicht finanzierungswirksame operative Erträge			
212	Erträge aus Transfers	0,00	25.000,00	-25.000,00
2121	Transferertrag von Trägern des öffentlichen Rechts		25.000,00	-25.000,00
2122	Transferertrag von Beteiligungen			
2123	Transferertrag von Unternehmen (mit Finanzunternehmen)			
2124	Transferertrag von Haushalten und Organisationen ohne Erwerbscharakter			
2125	Transferertrag vom Ausland			
2126	Investitions- und Tilgungszuschüsse zwischen Unternehmungen und Betrieben der Gebietskörperschaft und der Gebietskörperschaft			
2127	Nicht finanzierungswirksamer Transferertrag			
213	Finanzerträge	0,00	0,00	0,00
2131	Erträge aus Zinsen			
2132	Erträge aus Zinsen aus derivativen Finanzinstrumenten mit und ohne Grundgeschäft			
2133	Erträge aus Gewinnentnahmen von marktbestimmten Betrieben			
2134	Sonstige Finanzerträge			
2135	Erträge aus Dividenden/Gewinnausschüttungen			
2136	Sonstige nicht finanzierungswirksame Finanzerträge			
21	Summe Erträge	36.108,09	57.400,00	-21.291,91
221	Personalaufwand	60.289,77	60.800,00	-510,23
2211	Personalaufwand (Bezüge, Nebengebühren, Mehrleistungen)	47.392,26	48.200,00	-807,74
2212	Gesetzlicher und freiwilliger Sozialaufwand	10.991,18	11.300,00	-308,82
2213	Sonstiger Personalaufwand			
2214	Nicht finanzierungswirksamer Personalaufwand	1.906,33	1.300,00	606,33
222	Sachaufwand	98.148,05	86.600,00	11.548,05
2221	Gebrauchs- und Verbrauchsgüter, Handelswaren	4.654,99	7.000,00	-2.345,01
2222	Verwaltungs- und Betriebsaufwand	2.531,42	3.500,00	-968,58
2223	Leasing- und Mietaufwand	19.143,48	22.800,00	-3.656,52
2224	Instandhaltung	3.925,65	6.000,00	-2.074,35
2225	Sonstiger Sachaufwand	29.056,12	39.200,00	-10.143,88
2226	Nicht finanzierungswirksamer Sachaufwand	38.836,39	8.100,00	30.736,39

Kunst, Kultur und Kultus (Gruppe 3)

MVAG	Mittelverwendungs- und aufbringungsgruppen (1. und 2. Ebene)	RA 2024	VA 2024	RA - VA
223	Transferaufwand	0,00	40.100,00	-40.100,00
2231	Transferaufwand an Träger des öffentlichen Rechts		33.600,00	-33.600,00
2232	Transferaufwand an Beteiligungen			
2233	Transferaufwand an Unternehmen (mit Finanzunternehmen)			
2234	Transferaufwand an Haushalte und Organisationen ohne Erwerbscharakter		6.500,00	-6.500,00
2235	Transferaufwand an das Ausland			
2236	Investitions- und Tilgungszuschüsse zwischen Unternehmungen und Betrieben der Gebietskörperschaft und der Gebietskörperschaft			
2237	Nicht finanzierungswirksamer Transferaufwand			
224	Finanzaufwand	0,00	0,00	0,00
2241	Aufwendungen für Zinsen			
2242	Zinsen und sonstige Aufwendungen aus derivativen Finanzinstrumenten mit und ohne Grundgeschäft			
2243	Gewinnentnahmen von Unternehmungen und marktbestimmten Betrieben der Gebietskörperschaft (innerhalb der Gebietskörperschaft)			
2244	Sonstiger Finanzaufwand			
2245	Nicht finanzierungswirksamer Finanzaufwand			
22	Summe Aufwendungen	158.437,82	187.500,00	-29.062,18
SA0	Saldo (0) Nettoergebnis (21 - 22)	-122.329,73	-130.100,00	7.770,27
230	Entnahmen von Haushaltsrücklagen	0,00	0,00	0,00
2301	Entnahmen von Haushaltsrücklagen			
240	Zuweisungen an Haushaltsrücklagen	0,00	0,00	0,00
2401	Zuweisungen an Haushaltsrücklagen			
SA01	Saldo (01) Haushaltsrücklagen (230 - 240)	0,00	0,00	0,00
SA00	Saldo (00) Nettoergebnis nach Haushaltsrücklagen (Saldo 0 + Saldo 01)	-122.329,73	-130.100,00	7.770,27

Soziale Wohlfahrt und Wohnbauförderung (Gruppe 4)

MVAG	Mittelverwendungs- und aufbringungsgruppen (1. und 2. Ebene)	RA 2024	VA 2024	RA - VA
211	Erträge aus der operativen Verwaltungstätigkeit	40.326,00	37.500,00	2.826,00
2111	Erträge aus eigenen Abgaben			
2112	Erträge aus Ertragsanteilen			
2113	Erträge aus Gebühren			
2114	Erträge aus Leistungen	40.326,00	37.500,00	2.826,00
2115	Erträge aus Besitz und wirtschaftlicher Tätigkeit			
2116	Erträge aus Veräußerung und sonstige Erträge			
2117	Nicht finanzierungswirksame operative Erträge			
212	Erträge aus Transfers	3.169,53	2.500,00	669,53
2121	Transferertrag von Trägern des öffentlichen Rechts	3.169,53	2.500,00	669,53
2122	Transferertrag von Beteiligungen			
2123	Transferertrag von Unternehmen (mit Finanzunternehmen)			
2124	Transferertrag von Haushalten und Organisationen ohne Erwerbscharakter			
2125	Transferertrag vom Ausland			
2126	Investitions- und Tilgungszuschüsse zwischen Unternehmungen und Betrieben der Gebietskörperschaft und der Gebietskörperschaft			
2127	Nicht finanzierungswirksamer Transferertrag			
213	Finanzerträge	0,00	0,00	0,00
2131	Erträge aus Zinsen			
2132	Erträge aus Zinsen aus derivativen Finanzinstrumenten mit und ohne Grundgeschäft			
2133	Erträge aus Gewinnentnahmen von marktbestimmten Betrieben			
2134	Sonstige Finanzerträge			
2135	Erträge aus Dividenden/Gewinnausschüttungen			
2136	Sonstige nicht finanzierungswirksame Finanzerträge			
21	Summe Erträge	43.495,53	40.000,00	3.495,53
221	Personalaufwand	13.719,48	15.600,00	-1.880,52
2211	Personalaufwand (Bezüge, Nebengebühren, Mehrleistungen)	10.800,21	12.300,00	-1.499,79
2212	Gesetzlicher und freiwilliger Sozialaufwand	2.518,10	2.900,00	-381,90
2213	Sonstiger Personalaufwand			
2214	Nicht finanzierungswirksamer Personalaufwand	401,17	400,00	1,17
222	Sachaufwand	71.666,83	64.700,00	6.966,83
2221	Gebrauchs- und Verbrauchsgüter, Handelswaren	689,99	2.500,00	-1.810,01
2222	Verwaltungs- und Betriebsaufwand			
2223	Leasing- und Mietaufwand		3.100,00	-3.100,00
2224	Instandhaltung			
2225	Sonstiger Sachaufwand	70.976,84	59.100,00	11.876,84
2226	Nicht finanzierungswirksamer Sachaufwand			

Soziale Wohlfahrt und Wohnbauförderung (Gruppe 4)

MVAG	Mittelverwendungs- und aufbringungsgruppen (1. und 2. Ebene)	RA 2024	VA 2024	RA - VA
223	Transferaufwand	350.323,25	375.700,00	-25.376,75
2231	Transferaufwand an Träger des öffentlichen Rechts	314.232,24	341.700,00	-27.467,76
2232	Transferaufwand an Beteiligungen			
2233	Transferaufwand an Unternehmen (mit Finanzunternehmen)			
2234	Transferaufwand an Haushalte und Organisationen ohne Erwerbscharakter	36.091,01	34.000,00	2.091,01
2235	Transferaufwand an das Ausland			
2236	Investitions- und Tilgungszuschüsse zwischen Unternehmungen und Betrieben der Gebietskörperschaft und der Gebietskörperschaft			
2237	Nicht finanzierungswirksamer Transferaufwand			
224	Finanzaufwand	0,00	0,00	0,00
2241	Aufwendungen für Zinsen			
2242	Zinsen und sonstige Aufwendungen aus derivativen Finanzinstrumenten mit und ohne Grundgeschäft			
2243	Gewinnentnahmen von Unternehmungen und marktbestimmten Betrieben der Gebietskörperschaft (innerhalb der Gebietskörperschaft)			
2244	Sonstiger Finanzaufwand			
2245	Nicht finanzierungswirksamer Finanzaufwand			
22	Summe Aufwendungen	435.709,56	456.000,00	-20.290,44
SA0	Saldo (0) Nettoergebnis (21 - 22)	-392.214,03	-416.000,00	23.785,97
230	Entnahmen von Haushaltsrücklagen	0,00	0,00	0,00
2301	Entnahmen von Haushaltsrücklagen			
240	Zuweisungen an Haushaltsrücklagen	0,00	0,00	0,00
2401	Zuweisungen an Haushaltsrücklagen			
SA01	Saldo (01) Haushaltsrücklagen (230 - 240)	0,00	0,00	0,00
SA00	Saldo (00) Nettoergebnis nach Haushaltsrücklagen (Saldo 0 + Saldo 01)	-392.214,03	-416.000,00	23.785,97

Gesundheit (Gruppe 5)

MVAG	Mittelverwendungs- und aufbringungsgruppen (1. und 2. Ebene)	RA 2024	VA 2024	RA - VA
211	Erträge aus der operativen Verwaltungstätigkeit	5.550,96	500,00	5.050,96
2111	Erträge aus eigenen Abgaben			
2112	Erträge aus Ertragsanteilen			
2113	Erträge aus Gebühren			
2114	Erträge aus Leistungen			
2115	Erträge aus Besitz und wirtschaftlicher Tätigkeit			
2116	Erträge aus Veräußerung und sonstige Erträge	5.550,96	500,00	5.050,96
2117	Nicht finanzierungswirksame operative Erträge			
212	Erträge aus Transfers	0,00	0,00	0,00
2121	Transferertrag von Trägern des öffentlichen Rechts			
2122	Transferertrag von Beteiligungen			
2123	Transferertrag von Unternehmen (mit Finanzunternehmen)			
2124	Transferertrag von Haushalten und Organisationen ohne Erwerbscharakter			
2125	Transferertrag vom Ausland			
2126	Investitions- und Tilgungszuschüsse zwischen Unternehmungen und Betrieben der Gebietskörperschaft und der Gebietskörperschaft			
2127	Nicht finanzierungswirksamer Transferertrag			
213	Finanzerträge	0,00	0,00	0,00
2131	Erträge aus Zinsen			
2132	Erträge aus Zinsen aus derivativen Finanzinstrumenten mit und ohne Grundgeschäft			
2133	Erträge aus Gewinnentnahmen von marktbestimmten Betrieben			
2134	Sonstige Finanzerträge			
2135	Erträge aus Dividenden/Gewinnausschüttungen			
2136	Sonstige nicht finanzierungswirksame Finanzerträge			
21	Summe Erträge	5.550,96	500,00	5.050,96
221	Personalaufwand	798,12	1.800,00	-1.001,88
2211	Personalaufwand (Bezüge, Nebengebühren, Mehrleistungen)	798,12	1.800,00	-1.001,88
2212	Gesetzlicher und freiwilliger Sozialaufwand			
2213	Sonstiger Personalaufwand			
2214	Nicht finanzierungswirksamer Personalaufwand			
222	Sachaufwand	10.170,87	17.200,00	-7.029,13
2221	Gebrauchs- und Verbrauchsgüter, Handelswaren	170,00	1.000,00	-830,00
2222	Verwaltungs- und Betriebsaufwand			
2223	Leasing- und Mietaufwand	2.070,00	800,00	1.270,00
2224	Instandhaltung			
2225	Sonstiger Sachaufwand	7.487,35	15.000,00	-7.512,65
2226	Nicht finanzierungswirksamer Sachaufwand	443,52	400,00	43,52

Gesundheit (Gruppe 5)

MVAG	Mittelverwendungs- und aufbringungsgruppen (1. und 2. Ebene)	RA 2024	VA 2024	RA - VA
223	Transferaufwand	465.858,95	477.400,00	-11.541,05
2231	Transferaufwand an Träger des öffentlichen Rechts	465.858,95	471.400,00	-5.541,05
2232	Transferaufwand an Beteiligungen			
2233	Transferaufwand an Unternehmen (mit Finanzunternehmen)			
2234	Transferaufwand an Haushalte und Organisationen ohne Erwerbscharakter		6.000,00	-6.000,00
2235	Transferaufwand an das Ausland			
2236	Investitions- und Tilgungszuschüsse zwischen Unternehmungen und Betrieben der Gebietskörperschaft und der Gebietskörperschaft			
2237	Nicht finanzierungswirksamer Transferaufwand			
224	Finanzaufwand	0,00	0,00	0,00
2241	Aufwendungen für Zinsen			
2242	Zinsen und sonstige Aufwendungen aus derivativen Finanzinstrumenten mit und ohne Grundgeschäft			
2243	Gewinnentnahmen von Unternehmungen und marktbestimmten Betrieben der Gebietskörperschaft (innerhalb der Gebietskörperschaft)			
2244	Sonstiger Finanzaufwand			
2245	Nicht finanzierungswirksamer Finanzaufwand			
22	Summe Aufwendungen	476.827,94	496.400,00	-19.572,06
SA0	Saldo (0) Nettoergebnis (21 - 22)	-471.276,98	-495.900,00	24.623,02
230	Entnahmen von Haushaltsrücklagen	0,00	0,00	0,00
2301	Entnahmen von Haushaltsrücklagen			
240	Zuweisungen an Haushaltsrücklagen	0,00	0,00	0,00
2401	Zuweisungen an Haushaltsrücklagen			
SA01	Saldo (01) Haushaltsrücklagen (230 - 240)	0,00	0,00	0,00
SA00	Saldo (00) Nettoergebnis nach Haushaltsrücklagen (Saldo 0 + Saldo 01)	-471.276,98	-495.900,00	24.623,02

Straßen- und Wasserbau, Verkehr (Gruppe 6)

MVAG	Mittelverwendungs- und aufbringungsgruppen (1. und 2. Ebene)	RA 2024	VA 2024	RA - VA
211	Erträge aus der operativen Verwaltungstätigkeit	2.018,03	201.600,00	-199.581,97
2111	Erträge aus eigenen Abgaben			
2112	Erträge aus Ertragsanteilen			
2113	Erträge aus Gebühren			
2114	Erträge aus Leistungen			
2115	Erträge aus Besitz und wirtschaftlicher Tätigkeit			
2116	Erträge aus Veräußerung und sonstige Erträge	965,40	200.500,00	-199.534,60
2117	Nicht finanzierungswirksame operative Erträge	1.052,63	1.100,00	-47,37
212	Erträge aus Transfers	186.595,80	186.500,00	95,80
2121	Transferertrag von Trägern des öffentlichen Rechts	185.000,00	185.000,00	
2122	Transferertrag von Beteiligungen			
2123	Transferertrag von Unternehmen (mit Finanzunternehmen)			
2124	Transferertrag von Haushalten und Organisationen ohne Erwerbscharakter	1.595,80	1.500,00	95,80
2125	Transferertrag vom Ausland			
2126	Investitions- und Tilgungszuschüsse zwischen Unternehmungen und Betrieben der Gebietskörperschaft und der Gebietskörperschaft			
2127	Nicht finanzierungswirksamer Transferertrag			
213	Finanzerträge	0,00	0,00	0,00
2131	Erträge aus Zinsen			
2132	Erträge aus Zinsen aus derivativen Finanzinstrumenten mit und ohne Grundgeschäft			
2133	Erträge aus Gewinnentnahmen von marktbestimmten Betrieben			
2134	Sonstige Finanzerträge			
2135	Erträge aus Dividenden/Gewinnausschüttungen			
2136	Sonstige nicht finanzierungswirksame Finanzerträge			
21	Summe Erträge	188.613,83	388.100,00	-199.486,17
221	Personalaufwand	2.642,23	2.900,00	-257,77
2211	Personalaufwand (Bezüge, Nebengebühren, Mehrleistungen)	2.070,09	2.100,00	-29,91
2212	Gesetzlicher und freiwilliger Sozialaufwand	472,01	600,00	-127,99
2213	Sonstiger Personalaufwand			
2214	Nicht finanzierungswirksamer Personalaufwand	100,13	200,00	-99,87
222	Sachaufwand	189.101,68	174.600,00	14.501,68
2221	Gebrauchs- und Verbrauchsgüter, Handelswaren	3.755,47	3.000,00	755,47
2222	Verwaltungs- und Betriebsaufwand	8.021,89	12.300,00	-4.278,11
2223	Leasing- und Mietaufwand			
2224	Instandhaltung	46.221,73	31.000,00	15.221,73
2225	Sonstiger Sachaufwand	5.961,00	6.100,00	-139,00
2226	Nicht finanzierungswirksamer Sachaufwand	125.141,59	122.200,00	2.941,59

Straßen- und Wasserbau, Verkehr (Gruppe 6)

MVAG	Mittelverwendungs- und aufbringungsgruppen (1. und 2. Ebene)	RA 2024	VA 2024	RA - VA
223	Transferaufwand	27.225,59	27.000,00	225,59
2231	Transferaufwand an Träger des öffentlichen Rechts	27.225,59	27.000,00	225,59
2232	Transferaufwand an Beteiligungen			
2233	Transferaufwand an Unternehmen (mit Finanzunternehmen)			
2234	Transferaufwand an Haushalte und Organisationen ohne Erwerbscharakter			
2235	Transferaufwand an das Ausland			
2236	Investitions- und Tilgungszuschüsse zwischen Unternehmungen und Betrieben der Gebietskörperschaft und der Gebietskörperschaft			
2237	Nicht finanzierungswirksamer Transferaufwand			
224	Finanzaufwand	0,00	0,00	0,00
2241	Aufwendungen für Zinsen			
2242	Zinsen und sonstige Aufwendungen aus derivativen Finanzinstrumenten mit und ohne Grundgeschäft			
2243	Gewinnentnahmen von Unternehmungen und marktbestimmten Betrieben der Gebietskörperschaft (innerhalb der Gebietskörperschaft)			
2244	Sonstiger Finanzaufwand			
2245	Nicht finanzierungswirksamer Finanzaufwand			
22	Summe Aufwendungen	218.969,50	204.500,00	14.469,50
SA0	Saldo (0) Nettoergebnis (21 - 22)	-30.355,67	183.600,00	-213.955,67
230	Entnahmen von Haushaltsrücklagen	0,00	0,00	0,00
2301	Entnahmen von Haushaltsrücklagen			
240	Zuweisungen an Haushaltsrücklagen	0,00	0,00	0,00
2401	Zuweisungen an Haushaltsrücklagen			
SA01	Saldo (01) Haushaltsrücklagen (230 - 240)	0,00	0,00	0,00
SA00	Saldo (00) Nettoergebnis nach Haushaltsrücklagen (Saldo 0 + Saldo 01)	-30.355,67	183.600,00	-213.955,67

Wirtschaftsförderung (Gruppe 7)

MVAG	Mittelverwendungs- und aufbringungsgruppen (1. und 2. Ebene)	RA 2024	VA 2024	RA - VA
211	Erträge aus der operativen Verwaltungstätigkeit	7.296,00	7.500,00	-204,00
2111	Erträge aus eigenen Abgaben			
2112	Erträge aus Ertragsanteilen			
2113	Erträge aus Gebühren			
2114	Erträge aus Leistungen			
2115	Erträge aus Besitz und wirtschaftlicher Tätigkeit			
2116	Erträge aus Veräußerung und sonstige Erträge	7.296,00	7.500,00	-204,00
2117	Nicht finanzierungswirksame operative Erträge			
212	Erträge aus Transfers	184,21	0,00	184,21
2121	Transferertrag von Trägern des öffentlichen Rechts			
2122	Transferertrag von Beteiligungen			
2123	Transferertrag von Unternehmen (mit Finanzunternehmen)			
2124	Transferertrag von Haushalten und Organisationen ohne Erwerbscharakter			
2125	Transferertrag vom Ausland			
2126	Investitions- und Tilgungszuschüsse zwischen Unternehmungen und Betrieben der Gebietskörperschaft und der Gebietskörperschaft			
2127	Nicht finanzierungswirksamer Transferertrag	184,21		184,21
213	Finanzerträge	0,00	0,00	0,00
2131	Erträge aus Zinsen			
2132	Erträge aus Zinsen aus derivativen Finanzinstrumenten mit und ohne Grundgeschäft			
2133	Erträge aus Gewinnentnahmen von marktbestimmten Betrieben			
2134	Sonstige Finanzerträge			
2135	Erträge aus Dividenden/Gewinnausschüttungen			
2136	Sonstige nicht finanzierungswirksame Finanzerträge			
21	Summe Erträge	7.480,21	7.500,00	-19,79
221	Personalaufwand	0,00	0,00	0,00
2211	Personalaufwand (Bezüge, Nebengebühren, Mehrleistungen)			
2212	Gesetzlicher und freiwilliger Sozialaufwand			
2213	Sonstiger Personalaufwand			
2214	Nicht finanzierungswirksamer Personalaufwand			
222	Sachaufwand	12.727,12	14.900,00	-2.172,88
2221	Gebrauchs- und Verbrauchsgüter, Handelswaren			
2222	Verwaltungs- und Betriebsaufwand			
2223	Leasing- und Mietaufwand			
2224	Instandhaltung			
2225	Sonstiger Sachaufwand	7.296,00	10.000,00	-2.704,00
2226	Nicht finanzierungswirksamer Sachaufwand	5.431,12	4.900,00	531,12

Wirtschaftsförderung (Gruppe 7)

MVAG	Mittelverwendungs- und aufbringungsgruppen (1. und 2. Ebene)	RA 2024	VA 2024	RA - VA
223	Transferaufwand	0,00	0,00	0,00
2231	Transferaufwand an Träger des öffentlichen Rechts			
2232	Transferaufwand an Beteiligungen			
2233	Transferaufwand an Unternehmen (mit Finanzunternehmen)			
2234	Transferaufwand an Haushalte und Organisationen ohne Erwerbscharakter			
2235	Transferaufwand an das Ausland			
2236	Investitions- und Tilgungszuschüsse zwischen Unternehmungen und Betrieben der Gebietskörperschaft und der Gebietskörperschaft			
2237	Nicht finanzierungswirksamer Transferaufwand			
224	Finanzaufwand	0,00	0,00	0,00
2241	Aufwendungen für Zinsen			
2242	Zinsen und sonstige Aufwendungen aus derivativen Finanzinstrumenten mit und ohne Grundgeschäft			
2243	Gewinnentnahmen von Unternehmungen und marktbestimmten Betrieben der Gebietskörperschaft (innerhalb der Gebietskörperschaft)			
2244	Sonstiger Finanzaufwand			
2245	Nicht finanzierungswirksamer Finanzaufwand			
22	Summe Aufwendungen	12.727,12	14.900,00	-2.172,88
SA0	Saldo (0) Nettoergebnis (21 - 22)	-5.246,91	-7.400,00	2.153,09
230	Entnahmen von Haushaltsrücklagen	0,00	0,00	0,00
2301	Entnahmen von Haushaltsrücklagen			
240	Zuweisungen an Haushaltsrücklagen	0,00	0,00	0,00
2401	Zuweisungen an Haushaltsrücklagen			
SA01	Saldo (01) Haushaltsrücklagen (230 - 240)	0,00	0,00	0,00
SA00	Saldo (00) Nettoergebnis nach Haushaltsrücklagen (Saldo 0 + Saldo 01)	-5.246,91	-7.400,00	2.153,09

Dienstleistungen (Gruppe 8)

MVAG	Mittelverwendungs- und aufbringungsgruppen (1. und 2. Ebene)	RA 2024	VA 2024	RA - VA
211	Erträge aus der operativen Verwaltungstätigkeit	1.005.122,60	1.089.600,00	-84.477,40
2111	Erträge aus eigenen Abgaben			
2112	Erträge aus Ertragsanteilen			
2113	Erträge aus Gebühren	644.107,50	612.700,00	31.407,50
2114	Erträge aus Leistungen	29.064,30	22.600,00	6.464,30
2115	Erträge aus Besitz und wirtschaftlicher Tätigkeit	238.872,93	192.000,00	46.872,93
2116	Erträge aus Veräußerung und sonstige Erträge	93.077,87	262.300,00	-169.222,13
2117	Nicht finanzierungswirksame operative Erträge			
212	Erträge aus Transfers	114.335,54	174.700,00	-60.364,46
2121	Transferertrag von Trägern des öffentlichen Rechts	91.530,77	156.800,00	-65.269,23
2122	Transferertrag von Beteiligungen			
2123	Transferertrag von Unternehmen (mit Finanzunternehmen)			
2124	Transferertrag von Haushalten und Organisationen ohne Erwerbscharakter			
2125	Transferertrag vom Ausland			
2126	Investitions- und Tilgungszuschüsse zwischen Unternehmungen und Betrieben der Gebietskörperschaft und der Gebietskörperschaft			
2127	Nicht finanzierungswirksamer Transferertrag	22.804,77	17.900,00	4.904,77
213	Finanzerträge	0,00	0,00	0,00
2131	Erträge aus Zinsen			
2132	Erträge aus Zinsen aus derivativen Finanzinstrumenten mit und ohne Grundgeschäft			
2133	Erträge aus Gewinnentnahmen von marktbestimmten Betrieben			
2134	Sonstige Finanzerträge			
2135	Erträge aus Dividenden/Gewinnausschüttungen			
2136	Sonstige nicht finanzierungswirksame Finanzerträge			
21	Summe Erträge	1.119.458,14	1.264.300,00	-144.841,86
221	Personalaufwand	250.200,91	252.200,00	-1.999,09
2211	Personalaufwand (Bezüge, Nebengebühren, Mehrleistungen)	197.196,44	204.400,00	-7.203,56
2212	Gesetzlicher und freiwilliger Sozialaufwand	44.592,21	43.100,00	1.492,21
2213	Sonstiger Personalaufwand			
2214	Nicht finanzierungswirksamer Personalaufwand	8.412,26	4.700,00	3.712,26
222	Sachaufwand	692.026,90	911.600,00	-219.573,10
2221	Gebrauchs- und Verbrauchsgüter, Handelswaren	9.928,29	14.300,00	-4.371,71
2222	Verwaltungs- und Betriebsaufwand	115.924,21	152.800,00	-36.875,79
2223	Leasing- und Mietaufwand	86.418,25	70.400,00	16.018,25
2224	Instandhaltung	67.231,43	114.600,00	-47.368,57
2225	Sonstiger Sachaufwand	243.597,88	237.800,00	5.797,88
2226	Nicht finanzierungswirksamer Sachaufwand	168.926,84	321.700,00	-152.773,16

Dienstleistungen (Gruppe 8)

MVAG	Mittelverwendungs- und aufbringungsgruppen (1. und 2. Ebene)	RA 2024	VA 2024	RA - VA
223	Transferaufwand	196.465,10	208.600,00	-12.134,90
2231	Transferaufwand an Träger des öffentlichen Rechts	188.018,29	199.600,00	-11.581,71
2232	Transferaufwand an Beteiligungen			
2233	Transferaufwand an Unternehmen (mit Finanzunternehmen)	8.446,81	9.000,00	-553,19
2234	Transferaufwand an Haushalte und Organisationen ohne Erwerbscharakter			
2235	Transferaufwand an das Ausland			
2236	Investitions- und Tilgungszuschüsse zwischen Unternehmungen und Betrieben der Gebietskörperschaft und der Gebietskörperschaft			
2237	Nicht finanzierungswirksamer Transferaufwand			
224	Finanzaufwand	8.263,43	7.200,00	1.063,43
2241	Aufwendungen für Zinsen	8.263,43	7.200,00	1.063,43
2242	Zinsen und sonstige Aufwendungen aus derivativen Finanzinstrumenten mit und ohne Grundgeschäft			
2243	Gewinnentnahmen von Unternehmungen und marktbestimmten Betrieben der Gebietskörperschaft (innerhalb der Gebietskörperschaft)			
2244	Sonstiger Finanzaufwand			
2245	Nicht finanzierungswirksamer Finanzaufwand			
22	Summe Aufwendungen	1.146.956,34	1.379.600,00	-232.643,66
SA0	Saldo (0) Nettoergebnis (21 - 22)	-27.498,20	-115.300,00	87.801,80
230	Entnahmen von Haushaltsrücklagen	0,00	0,00	0,00
2301	Entnahmen von Haushaltsrücklagen			
240	Zuweisungen an Haushaltsrücklagen	0,00	0,00	0,00
2401	Zuweisungen an Haushaltsrücklagen			
SA01	Saldo (01) Haushaltsrücklagen (230 - 240)	0,00	0,00	0,00
SA00	Saldo (00) Nettoergebnis nach Haushaltsrücklagen (Saldo 0 + Saldo 01)	-27.498,20	-115.300,00	87.801,80

Finanzwirtschaft (Gruppe 9)

MVAG	Mittelverwendungs- und aufbringungsgruppen (1. und 2. Ebene)	RA 2024	VA 2024	RA - VA
211	Erträge aus der operativen Verwaltungstätigkeit	2.390.124,35	2.254.900,00	135.224,35
2111	Erträge aus eigenen Abgaben	789.991,81	651.300,00	138.691,81
2112	Erträge aus Ertragsanteilen	1.569.511,03	1.590.000,00	-20.488,97
2113	Erträge aus Gebühren			
2114	Erträge aus Leistungen	17,59	400,00	-382,41
2115	Erträge aus Besitz und wirtschaftlicher Tätigkeit			
2116	Erträge aus Veräußerung und sonstige Erträge	30.603,92	13.200,00	17.403,92
2117	Nicht finanzierungswirksame operative Erträge			
212	Erträge aus Transfers	134.795,12	40.700,00	94.095,12
2121	Transferertrag von Trägern des öffentlichen Rechts	134.795,12	40.700,00	94.095,12
2122	Transferertrag von Beteiligungen			
2123	Transferertrag von Unternehmen (mit Finanzunternehmen)			
2124	Transferertrag von Haushalten und Organisationen ohne Erwerbscharakter			
2125	Transferertrag vom Ausland			
2126	Investitions- und Tilgungszuschüsse zwischen Unternehmungen und Betrieben der Gebietskörperschaft und der Gebietskörperschaft			
2127	Nicht finanzierungswirksamer Transferertrag			
213	Finanzerträge	189,46	100,00	89,46
2131	Erträge aus Zinsen	189,46	100,00	89,46
2132	Erträge aus Zinsen aus derivativen Finanzinstrumenten mit und ohne Grundgeschäft			
2133	Erträge aus Gewinnentnahmen von marktbestimmten Betrieben			
2134	Sonstige Finanzerträge			
2135	Erträge aus Dividenden/Gewinnausschüttungen			
2136	Sonstige nicht finanzierungswirksame Finanzerträge			
21	Summe Erträge	2.525.108,93	2.295.700,00	229.408,93
221	Personalaufwand	0,00	0,00	0,00
2211	Personalaufwand (Bezüge, Nebengebühren, Mehrleistungen)			
2212	Gesetzlicher und freiwilliger Sozialaufwand			
2213	Sonstiger Personalaufwand			
2214	Nicht finanzierungswirksamer Personalaufwand			
222	Sachaufwand	65.595,74	268.900,00	-203.304,26
2221	Gebrauchs- und Verbrauchsgüter, Handelswaren			
2222	Verwaltungs- und Betriebsaufwand	18.760,70	8.800,00	9.960,70
2223	Leasing- und Mietaufwand			
2224	Instandhaltung			
2225	Sonstiger Sachaufwand	46.835,04	260.100,00	-213.264,96
2226	Nicht finanzierungswirksamer Sachaufwand			

Finanzwirtschaft (Gruppe 9)

MVAG	Mittelverwendungs- und aufbringungsgruppen (1. und 2. Ebene)	RA 2024	VA 2024	RA - VA
223	Transferaufwand	0,00	0,00	0,00
2231	Transferaufwand an Träger des öffentlichen Rechts			
2232	Transferaufwand an Beteiligungen			
2233	Transferaufwand an Unternehmen (mit Finanzunternehmen)			
2234	Transferaufwand an Haushalte und Organisationen ohne Erwerbscharakter			
2235	Transferaufwand an das Ausland			
2236	Investitions- und Tilgungszuschüsse zwischen Unternehmungen und Betrieben der Gebietskörperschaft und der Gebietskörperschaft			
2237	Nicht finanzierungswirksamer Transferaufwand			
224	Finanzaufwand	1.848,55	3.000,00	-1.151,45
2241	Aufwendungen für Zinsen		100,00	-100,00
2242	Zinsen und sonstige Aufwendungen aus derivativen Finanzinstrumenten mit und ohne Grundgeschäft			
2243	Gewinnentnahmen von Unternehmungen und marktbestimmten Betrieben der Gebietskörperschaft (innerhalb der Gebietskörperschaft)			
2244	Sonstiger Finanzaufwand	1.848,55	2.900,00	-1.051,45
2245	Nicht finanzierungswirksamer Finanzaufwand			
22	Summe Aufwendungen	67.444,29	271.900,00	-204.455,71
SA0	Saldo (0) Nettoergebnis (21 - 22)	2.457.664,64	2.023.800,00	433.864,64
230	Entnahmen von Haushaltsrücklagen	0,00	0,00	0,00
2301	Entnahmen von Haushaltsrücklagen			
240	Zuweisungen an Haushaltsrücklagen	837.382,07	0,00	837.382,07
2401	Zuweisungen an Haushaltsrücklagen	837.382,07		837.382,07
SA01	Saldo (01) Haushaltsrücklagen (230 - 240)	-837.382,07	0,00	-837.382,07
SA00	Saldo (00) Nettoergebnis nach Haushaltsrücklagen (Saldo 0 + Saldo 01)	1.620.282,57	2.023.800,00	-403.517,43

Finanzierungshaushalt Bereichsbudget 1. und 2. Ebene
(Anlage 1b)

Vertretungskörper und allgemeine Verwaltung (Gruppe 0)

MVAG	Mittelverwendungs- und aufbringungsgruppen (1. und 2. Ebene)	RA 2024	VA 2024	RA - VA
311	Einzahlungen aus operativer Verwaltungstätigkeit	25.682,09	15.200,00	10.482,09
3111	Einzahlungen aus eigenen Abgaben			
3112	Einzahlungen aus Ertragsanteilen			
3113	Einzahlungen aus Gebühren			
3114	Einzahlungen aus Leistungen	2.954,16	4.700,00	-1.745,84
3115	Einzahlungen aus Besitz und wirtschaftlicher Tätigkeit	4.965,14	3.800,00	1.165,14
3116	Einzahlungen aus Veräußerung von geringwertigen Wirtschaftsgütern (GWG) und sonstige Einzahlungen	17.762,79	6.700,00	11.062,79
312	Einzahlungen aus Transfers	0,00	0,00	0,00
3121	Transferzahlungen von Trägern des öffentlichen Rechts			
3122	Transferzahlungen von Beteiligten			
3123	Transferzahlungen von Unternehmen (inkl. Finanzunternehmen)			
3124	Transferzahlungen von Haushalten und Organisationen ohne Erwerbscharakter			
3125	Transferzahlungen vom Ausland			
3126	Investitions- und Tilgungszuschüsse zwischen Unternehmungen und Betrieben der Gebietskörperschaft und der Gebietskörperschaft			
313	Einzahlungen aus Finanzerträgen	0,00	0,00	0,00
3131	Einzahlungen aus Zinserträgen			
3132	Einzahlungen aus Zinsen aus derivativen Finanzinstrumenten mit und ohne Grundgeschäft			
3133	Einzahlungen aus Gewinnentnahmen von marktbestimmten Betrieben			
3134	Sonstige Einzahlungen aus Finanzerträgen			
3135	Einzahlungen aus Dividenden/Gewinnausschüttungen			
31	Summe Einzahlungen operative Gebarung	25.682,09	15.200,00	10.482,09
321	Auszahlungen aus Personalaufwand	243.443,32	230.900,00	12.543,32
3211	Auszahlungen für Personalaufwand (Bezüge, Nebengebühren, und Mehrleistungsvergütungen)	183.381,46	174.800,00	8.581,46
3212	Auszahlungen für gesetzliche und freiwillige Sozialaufwendungen	51.626,40	49.300,00	2.326,40
3213	Auszahlungen aus sonstigem Personalaufwand	8.435,46	6.800,00	1.635,46
322	Auszahlungen aus Sachaufwand	317.777,42	291.400,00	26.377,42
3221	Auszahlungen für Verbrauchs- und Verbrauchsgüter, Handelswaren	29.135,53	27.100,00	2.035,53
3222	Auszahlungen für Verwaltungs- und Betriebsaufwand	17.457,51	17.800,00	-342,49
3223	Auszahlungen für Leasing- und Mietaufwand	3.450,00	300,00	3.150,00
3224	Auszahlungen für Instandhaltung	41.527,61	30.200,00	11.327,61
3225	Sonstige Auszahlungen aus Sachaufwand	226.206,77	216.000,00	10.206,77
3226	Auszahlungen aus der Inanspruchnahme von Haftungen			
323	Auszahlungen aus Transfers	20.687,68	21.200,00	-512,32
3231	Transferzahlungen an Träger des öffentlichen Rechts	14.337,68	15.200,00	-862,32

Vertretungskörper und allgemeine Verwaltung (Gruppe 0)

MVAG	Mittelverwendungs- und aufbringungsgruppen (1. und 2. Ebene)	RA 2024	VA 2024	RA - VA
3232	Transferzahlungen an Beteiligungen			
3233	Transferzahlungen an Unternehmen (inkl. Finanzunternehmen)			
3234	Transferzahlungen an Haushalte und Organisationen ohne Erwerbscharakter	6.350,00	6.000,00	350,00
3235	Transferzahlungen an das Ausland			
3236	Investitions- und Tilgungszuschüsse zwischen Unternehmungen und Betrieben der Gebietskörperschaft und der Gebietskörperschaft			
324	Auszahlungen aus Finanzaufwand	0,00	0,00	0,00
3241	Auszahlungen für Zinsen			
3242	Auszahlungen für Zinsen aus derivativen Finanzinstrumenten mit und ohne Grundgeschäft			
3243	Auszahlungen aus Gewinnentnahmen von marktbestimmten Betrieben			
3244	Sonstige Auszahlungen aus Finanzaufwendungen			
32	Summe Auszahlungen operative Gebarung	581.908,42	543.500,00	38.408,42
SA1	Saldo (1) Geldfluss aus der operativen Gebarung (31 – 32)	-556.226,33	-528.300,00	-27.926,33
331	Einzahlungen aus der Investitionstätigkeit	0,00	0,00	0,00
3311	Einzahlungen aus der Veräußerung von immateriellem Vermögen			
3312	Einzahlungen aus der Veräußerung von Grundstücken und Grundstückeinrichtungen			
3313	Einzahlungen aus der Veräußerung von Gebäuden und Bauten			
3314	Einzahlungen aus der Veräußerung von technischen Anlagen, Fahrzeugen und Maschinen			
3315	Einzahlungen aus der Veräußerung von Amts-, Betriebs- und Geschäftsausstattung			
3316	Einzahlungen aus der Veräußerung von Kulturgütern			
3317	Einzahlungen aus der Veräußerung von Beteiligungen			
3318	Einzahlungen aus der Veräußerung von kofinanzierten Schutzbauten			
332	Einzahlungen aus der Rückzahlung von Darlehen sowie gewährten Vorschüssen	0,00	0,00	0,00
3321	Einzahlungen aus Darlehen an Träger des öffentlichen Rechts			
3322	Einzahlungen aus Darlehen an Beteiligungen			
3323	Einzahlungen aus Darlehen an Unternehmen und Haushalte			
3325	Einzahlungen aus Vorschüssen und Anzahlungen			
333	Einzahlungen aus Kapitaltransfers	0,00	0,00	0,00
3331	Kapitaltransferzahlungen von Trägern des öffentlichen Rechts			
3332	Kapitaltransferzahlungen von Beteiligungen			
3333	Kapitaltransferzahlungen von Unternehmen			
3334	Kapitaltransferzahlungen von Haushalten und Organisationen ohne Erwerbscharakter			
3335	Kapitaltransferzahlungen vom Ausland			

Vertretungskörper und allgemeine Verwaltung (Gruppe 0)

MVAG	Mittelverwendungs- und aufbringungsgruppen (1. und 2. Ebene)	RA 2024	VA 2024	RA - VA
33	Summe Einzahlungen investive Gebarung	0,00	0,00	0,00
341	Auszahlungen aus der Investitionstätigkeit	9.694,28	22.000,00	-12.305,72
3411	Auszahlungen für den Erwerb von immateriellem Vermögen			
3412	Auszahlungen für den Erwerb von Grundstücken und Grundstückseinrichtungen			
3413	Auszahlungen für den Erwerb von Gebäuden und Bauten			
3414	Auszahlungen für den Erwerb von technischen Anlagen, Fahrzeugen und Maschinen	9.210,32	21.000,00	-11.789,68
3415	Auszahlungen für den Erwerb von Amts-, Betriebs- und Geschäftsausstattung	483,96	1.000,00	-516,04
3416	Auszahlungen für den Erwerb von Kulturgütern			
3417	Auszahlungen für den Erwerb von Beteiligungen			
3418	Auszahlungen für den Erwerb von kofinanzierten Schutzbauten			
342	Auszahlungen aus der Gewährung von Darlehen sowie gewährten Vorschüssen	0,00	100,00	-100,00
3421	Auszahlungen von Darlehen an Träger des öffentlichen Rechts			
3422	Auszahlungen von Darlehen an Beteiligungen			
3423	Auszahlungen von Darlehen an Unternehmen und Haushalte			
3425	Auszahlungen von Vorschüssen und Anzahlungen		100,00	-100,00
343	Auszahlungen aus Kapitaltransfers	0,00	0,00	0,00
3431	Kapitaltransferzahlungen an Träger des öffentlichen Rechts			
3432	Kapitaltransferzahlungen an Beteiligungen			
3433	Kapitaltransferzahlungen an Unternehmen (Finanzunternehmen)			
3434	Kapitaltransferzahlungen an Haushalte und Organisationen ohne Erwerbscharakter			
3435	Kapitaltransferzahlungen an das Ausland			
34	Summe Auszahlungen investive Gebarung	9.694,28	22.100,00	-12.405,72
SA2	Saldo (2) Geldfluss aus der investiven Gebarung (33 – 34)	-9.694,28	-22.100,00	12.405,72
SA3	Saldo (3) Nettofinanzierungssaldo (Saldo 1 + Saldo 2)	-565.920,61	-550.400,00	-15.520,61
351	Einzahlungen aus der Aufnahme von Finanzschulden	0,00	0,00	0,00
3511	Einzahlungen aus empfangenen Darlehen von öffentlichen Körperschaften und Rechtsträgern			
3512	Einzahlungen aus empfangenen Darlehen von Beteiligungen			
3513	Einzahlungen aus empfangenen Darlehen von Unternehmen und privaten Haushalten			
3514	Einzahlungen aus Finanzschulden (Finanzunternehmen)			
3515	Einzahlungen aus Aufnahmen von Leasingverbindlichkeiten			
353	Einzahlungen infolge eines Kapitaltausches bei derivativen Finanzinstrumenten mit Grundgeschäft	0,00	0,00	0,00
3530	Einzahlungen infolge eines Kapitaltausches bei derivativen Finanzinstrumenten mit Grundgeschäft			

Vertretungskörper und allgemeine Verwaltung (Gruppe 0)

MVAG	Mittelverwendungs- und aufbringungsgruppen (1. und 2. Ebene)	RA 2024	VA 2024	RA - VA
355	Einzahlungen aus dem Abgang von Finanzinstrumenten	0,00	0,00	0,00
3550	Einzahlungen aus dem Abgang von Finanzinstrumenten			
35	Summe Einzahlungen aus der Finanzierungstätigkeit	0,00	0,00	0,00
361	Auszahlungen aus der Tilgung von Finanzschulden	0,00	0,00	0,00
3611	Auszahlungen aus empfangenen Darlehen von öffentlichen Körperschaften und Rechtsträgern			
3612	Auszahlungen aus empfangenen Darlehen von Beteiligungen			
3613	Auszahlungen aus empfangenen Darlehen von Unternehmen und privaten Haushalten			
3614	Auszahlungen aus Finanzschulden			
3615	Auszahlungen aus Rückzahlungen von Leasingverbindlichkeiten			
363	Auszahlungen infolge eines Kapitaltausches bei derivativen Finanzinstrumenten mit Grundgeschäft	0,00	0,00	0,00
3630	Auszahlungen infolge eines Kapitaltausches bei derivativen Finanzinstrumenten mit Grundgeschäft			
365	Auszahlungen für den Erwerb von Finanzinstrumenten	0,00	0,00	0,00
3650	Auszahlungen für den Erwerb von Finanzinstrumenten			
36	Summe Auszahlungen aus der Finanzierungstätigkeit	0,00	0,00	0,00
SA4	Saldo (4) Geldfluss aus der Finanzierungstätigkeit (35 – 36)	0,00	0,00	0,00
SA5	Saldo (5) Geldfluss aus der voranschlagswirksamen Gebarung (Saldo 3 + Saldo 4)	-565.920,61	-550.400,00	-15.520,61

Öffentliche Ordnung und Sicherheit (Gruppe 1)

MVAG	Mittelverwendungs- und aufbringungsgruppen (1. und 2. Ebene)	RA 2024	VA 2024	RA - VA
311	Einzahlungen aus operativer Verwaltungstätigkeit	6.901,12	4.300,00	2.601,12
3111	Einzahlungen aus eigenen Abgaben			
3112	Einzahlungen aus Ertragsanteilen			
3113	Einzahlungen aus Gebühren			
3114	Einzahlungen aus Leistungen	6.409,12	4.000,00	2.409,12
3115	Einzahlungen aus Besitz und wirtschaftlicher Tätigkeit			
3116	Einzahlungen aus Veräußerung von geringwertigen Wirtschaftsgütern (GWG) und sonstige Einzahlungen	492,00	300,00	192,00
312	Einzahlungen aus Transfers	0,00	0,00	0,00
3121	Transferzahlungen von Trägern des öffentlichen Rechts			
3122	Transferzahlungen von Beteiligten			
3123	Transferzahlungen von Unternehmen (inkl. Finanzunternehmen)			
3124	Transferzahlungen von Haushalten und Organisationen ohne Erwerbscharakter			
3125	Transferzahlungen vom Ausland			
3126	Investitions- und Tilgungszuschüsse zwischen Unternehmungen und Betrieben der Gebietskörperschaft und der Gebietskörperschaft			
313	Einzahlungen aus Finanzerträgen	0,00	0,00	0,00
3131	Einzahlungen aus Zinserträgen			
3132	Einzahlungen aus Zinsen aus derivativen Finanzinstrumenten mit und ohne Grundgeschäft			
3133	Einzahlungen aus Gewinnentnahmen von marktbestimmten Betrieben			
3134	Sonstige Einzahlungen aus Finanzerträgen			
3135	Einzahlungen aus Dividenden/Gewinnausschüttungen			
31	Summe Einzahlungen operative Gebarung	6.901,12	4.300,00	2.601,12
321	Auszahlungen aus Personalaufwand	2.421,21	1.600,00	821,21
3211	Auszahlungen für Personalaufwand (Bezüge, Nebengebühren, und Mehrleistungsvergütungen)	2.421,21	1.600,00	821,21
3212	Auszahlungen für gesetzliche und freiwillige Sozialaufwendungen			
3213	Auszahlungen aus sonstigem Personalaufwand			
322	Auszahlungen aus Sachaufwand	32.730,39	32.500,00	230,39
3221	Auszahlungen für Verbrauchs- und Verbrauchsgüter, Handelswaren	4.805,29	4.300,00	505,29
3222	Auszahlungen für Verwaltungs- und Betriebsaufwand	24.343,18	23.900,00	443,18
3223	Auszahlungen für Leasing- und Mietaufwand			
3224	Auszahlungen für Instandhaltung	1.164,00	2.000,00	-836,00
3225	Sonstige Auszahlungen aus Sachaufwand	2.417,92	2.300,00	117,92
3226	Auszahlungen aus der Inanspruchnahme von Haftungen			
323	Auszahlungen aus Transfers	24.814,97	23.300,00	1.514,97
3231	Transferzahlungen an Träger des öffentlichen Rechts	24.636,97	23.000,00	1.636,97

Öffentliche Ordnung und Sicherheit (Gruppe 1)

MVAG	Mittelverwendungs- und aufbringungsgruppen (1. und 2. Ebene)	RA 2024	VA 2024	RA - VA
3232	Transferzahlungen an Beteiligungen			
3233	Transferzahlungen an Unternehmen (inkl. Finanzunternehmen)			
3234	Transferzahlungen an Haushalte und Organisationen ohne Erwerbscharakter	178,00	300,00	-122,00
3235	Transferzahlungen an das Ausland			
3236	Investitions- und Tilgungszuschüsse zwischen Unternehmungen und Betrieben der Gebietskörperschaft und der Gebietskörperschaft			
324	Auszahlungen aus Finanzaufwand	324,80	700,00	-375,20
3241	Auszahlungen für Zinsen	324,80	700,00	-375,20
3242	Auszahlungen für Zinsen aus derivativen Finanzinstrumenten mit und ohne Grundgeschäft			
3243	Auszahlungen aus Gewinnentnahmen von marktbestimmten Betrieben			
3244	Sonstige Auszahlungen aus Finanzaufwendungen			
32	Summe Auszahlungen operative Gebarung	60.291,37	58.100,00	2.191,37
SA1	Saldo (1) Geldfluss aus der operativen Gebarung (31 – 32)	-53.390,25	-53.800,00	409,75
331	Einzahlungen aus der Investitionstätigkeit	0,00	0,00	0,00
3311	Einzahlungen aus der Veräußerung von immateriellem Vermögen			
3312	Einzahlungen aus der Veräußerung von Grundstücken und Grundstückeinrichtungen			
3313	Einzahlungen aus der Veräußerung von Gebäuden und Bauten			
3314	Einzahlungen aus der Veräußerung von technischen Anlagen, Fahrzeugen und Maschinen			
3315	Einzahlungen aus der Veräußerung von Amts-, Betriebs- und Geschäftsausstattung			
3316	Einzahlungen aus der Veräußerung von Kulturgütern			
3317	Einzahlungen aus der Veräußerung von Beteiligungen			
3318	Einzahlungen aus der Veräußerung von kofinanzierten Schutzbauten			
332	Einzahlungen aus der Rückzahlung von Darlehen sowie gewährten Vorschüssen	0,00	0,00	0,00
3321	Einzahlungen aus Darlehen an Träger des öffentlichen Rechts			
3322	Einzahlungen aus Darlehen an Beteiligungen			
3323	Einzahlungen aus Darlehen an Unternehmen und Haushalte			
3325	Einzahlungen aus Vorschüssen und Anzahlungen			
333	Einzahlungen aus Kapitaltransfers	0,00	0,00	0,00
3331	Kapitaltransferzahlungen von Trägern des öffentlichen Rechts			
3332	Kapitaltransferzahlungen von Beteiligungen			
3333	Kapitaltransferzahlungen von Unternehmen			
3334	Kapitaltransferzahlungen von Haushalten und Organisationen ohne Erwerbscharakter			
3335	Kapitaltransferzahlungen vom Ausland			

Öffentliche Ordnung und Sicherheit (Gruppe 1)

MVAG	Mittelverwendungs- und aufbringungsgruppen (1. und 2. Ebene)	RA 2024	VA 2024	RA - VA
33	Summe Einzahlungen investive Gebarung	0,00	0,00	0,00
341	Auszahlungen aus der Investitionstätigkeit	0,00	0,00	0,00
3411	Auszahlungen für den Erwerb von immateriellem Vermögen			
3412	Auszahlungen für den Erwerb von Grundstücken und Grundstückseinrichtungen			
3413	Auszahlungen für den Erwerb von Gebäuden und Bauten			
3414	Auszahlungen für den Erwerb von technischen Anlagen, Fahrzeugen und Maschinen			
3415	Auszahlungen für den Erwerb von Amts-, Betriebs- und Geschäftsausstattung			
3416	Auszahlungen für den Erwerb von Kulturgütern			
3417	Auszahlungen für den Erwerb von Beteiligungen			
3418	Auszahlungen für den Erwerb von kofinanzierten Schutzbauten			
342	Auszahlungen aus der Gewährung von Darlehen sowie gewährten Vorschüssen	0,00	0,00	0,00
3421	Auszahlungen von Darlehen an Träger des öffentlichen Rechts			
3422	Auszahlungen von Darlehen an Beteiligungen			
3423	Auszahlungen von Darlehen an Unternehmen und Haushalte			
3425	Auszahlungen von Vorschüssen und Anzahlungen			
343	Auszahlungen aus Kapitaltransfers	0,00	0,00	0,00
3431	Kapitaltransferzahlungen an Träger des öffentlichen Rechts			
3432	Kapitaltransferzahlungen an Beteiligungen			
3433	Kapitaltransferzahlungen an Unternehmen (Finanzunternehmen)			
3434	Kapitaltransferzahlungen an Haushalte und Organisationen ohne Erwerbscharakter			
3435	Kapitaltransferzahlungen an das Ausland			
34	Summe Auszahlungen investive Gebarung	0,00	0,00	0,00
SA2	Saldo (2) Geldfluss aus der investiven Gebarung (33 – 34)	0,00	0,00	0,00
SA3	Saldo (3) Nettofinanzierungssaldo (Saldo 1 + Saldo 2)	-53.390,25	-53.800,00	409,75
351	Einzahlungen aus der Aufnahme von Finanzschulden	0,00	0,00	0,00
3511	Einzahlungen aus empfangenen Darlehen von öffentlichen Körperschaften und Rechtsträgern			
3512	Einzahlungen aus empfangenen Darlehen von Beteiligungen			
3513	Einzahlungen aus empfangenen Darlehen von Unternehmen und privaten Haushalten			
3514	Einzahlungen aus Finanzschulden (Finanzunternehmen)			
3515	Einzahlungen aus Aufnahmen von Leasingverbindlichkeiten			
353	Einzahlungen infolge eines Kapitaltausches bei derivativen Finanzinstrumenten mit Grundgeschäft	0,00	0,00	0,00
3530	Einzahlungen infolge eines Kapitaltausches bei derivativen Finanzinstrumenten mit Grundgeschäft			

Öffentliche Ordnung und Sicherheit (Gruppe 1)

MVAG	Mittelverwendungs- und aufbringungsgruppen (1. und 2. Ebene)	RA 2024	VA 2024	RA - VA
355	Einzahlungen aus dem Abgang von Finanzinstrumenten	0,00	0,00	0,00
3550	Einzahlungen aus dem Abgang von Finanzinstrumenten			
35	Summe Einzahlungen aus der Finanzierungstätigkeit	0,00	0,00	0,00
361	Auszahlungen aus der Tilgung von Finanzschulden	4.000,00	5.400,00	-1.400,00
3611	Auszahlungen aus empfangenen Darlehen von öffentlichen Körperschaften und Rechtsträgern			
3612	Auszahlungen aus empfangenen Darlehen von Beteiligungen			
3613	Auszahlungen aus empfangenen Darlehen von Unternehmen und privaten Haushalten			
3614	Auszahlungen aus Finanzschulden	4.000,00	5.400,00	-1.400,00
3615	Auszahlungen aus Rückzahlungen von Leasingverbindlichkeiten			
363	Auszahlungen infolge eines Kapitaltausches bei derivativen Finanzinstrumenten mit Grundgeschäft	0,00	0,00	0,00
3630	Auszahlungen infolge eines Kapitaltausches bei derivativen Finanzinstrumenten mit Grundgeschäft			
365	Auszahlungen für den Erwerb von Finanzinstrumenten	0,00	0,00	0,00
3650	Auszahlungen für den Erwerb von Finanzinstrumenten			
36	Summe Auszahlungen aus der Finanzierungstätigkeit	4.000,00	5.400,00	-1.400,00
SA4	Saldo (4) Geldfluss aus der Finanzierungstätigkeit (35 – 36)	-4.000,00	-5.400,00	1.400,00
SA5	Saldo (5) Geldfluss aus der voranschlagswirksamen Gebarung (Saldo 3 + Saldo 4)	-57.390,25	-59.200,00	1.809,75

Unterricht, Erziehung, Sport und Wissenschaft (Gruppe 2)

MVAG	Mittelverwendungs- und aufbringungsgruppen (1. und 2. Ebene)	RA 2024	VA 2024	RA - VA
311	Einzahlungen aus operativer Verwaltungstätigkeit	85.045,06	50.000,00	35.045,06
3111	Einzahlungen aus eigenen Abgaben			
3112	Einzahlungen aus Ertragsanteilen			
3113	Einzahlungen aus Gebühren			
3114	Einzahlungen aus Leistungen	83.178,39	49.000,00	34.178,39
3115	Einzahlungen aus Besitz und wirtschaftlicher Tätigkeit			
3116	Einzahlungen aus Veräußerung von geringwertigen Wirtschaftsgütern (GWG) und sonstige Einzahlungen	1.866,67	1.000,00	866,67
312	Einzahlungen aus Transfers	99.048,50	57.200,00	41.848,50
3121	Transferzahlungen von Trägern des öffentlichen Rechts	99.048,50	57.200,00	41.848,50
3122	Transferzahlungen von Beteiligten			
3123	Transferzahlungen von Unternehmen (inkl. Finanzunternehmen)			
3124	Transferzahlungen von Haushalten und Organisationen ohne Erwerbscharakter			
3125	Transferzahlungen vom Ausland			
3126	Investitions- und Tilgungszuschüsse zwischen Unternehmungen und Betrieben der Gebietskörperschaft und der Gebietskörperschaft			
313	Einzahlungen aus Finanzerträgen	0,00	0,00	0,00
3131	Einzahlungen aus Zinserträgen			
3132	Einzahlungen aus Zinsen aus derivativen Finanzinstrumenten mit und ohne Grundgeschäft			
3133	Einzahlungen aus Gewinnentnahmen von marktbestimmten Betrieben			
3134	Sonstige Einzahlungen aus Finanzerträgen			
3135	Einzahlungen aus Dividenden/Gewinnausschüttungen			
31	Summe Einzahlungen operative Gebarung	184.093,56	107.200,00	76.893,56
321	Auszahlungen aus Personalaufwand	257.831,82	235.400,00	22.431,82
3211	Auszahlungen für Personalaufwand (Bezüge, Nebengebühren, und Mehrleistungsvergütungen)	205.518,69	190.100,00	15.418,69
3212	Auszahlungen für gesetzliche und freiwillige Sozialaufwendungen	52.313,13	45.300,00	7.013,13
3213	Auszahlungen aus sonstigem Personalaufwand			
322	Auszahlungen aus Sachaufwand	65.621,64	59.200,00	6.421,64
3221	Auszahlungen für Verbrauchs- und Verbrauchsgüter, Handelswaren	4.899,65	4.700,00	199,65
3222	Auszahlungen für Verwaltungs- und Betriebsaufwand	11.302,47	11.100,00	202,47
3223	Auszahlungen für Leasing- und Mietaufwand			
3224	Auszahlungen für Instandhaltung	5.965,15	7.000,00	-1.034,85
3225	Sonstige Auszahlungen aus Sachaufwand	43.454,37	36.400,00	7.054,37
3226	Auszahlungen aus der Inanspruchnahme von Haftungen			
323	Auszahlungen aus Transfers	294.964,73	305.600,00	-10.635,27
3231	Transferzahlungen an Träger des öffentlichen Rechts	292.584,73	300.600,00	-8.015,27

Unterricht, Erziehung, Sport und Wissenschaft (Gruppe 2)

MVAG	Mittelverwendungs- und aufbringungsgruppen (1. und 2. Ebene)	RA 2024	VA 2024	RA - VA
3232	Transferzahlungen an Beteiligungen			
3233	Transferzahlungen an Unternehmen (inkl. Finanzunternehmen)			
3234	Transferzahlungen an Haushalte und Organisationen ohne Erwerbscharakter	2.380,00	5.000,00	-2.620,00
3235	Transferzahlungen an das Ausland			
3236	Investitions- und Tilgungszuschüsse zwischen Unternehmungen und Betrieben der Gebietskörperschaft und der Gebietskörperschaft			
324	Auszahlungen aus Finanzaufwand	8.785,19	8.800,00	-14,81
3241	Auszahlungen für Zinsen	8.785,19	8.800,00	-14,81
3242	Auszahlungen für Zinsen aus derivativen Finanzinstrumenten mit und ohne Grundgeschäft			
3243	Auszahlungen aus Gewinnentnahmen von marktbestimmten Betrieben			
3244	Sonstige Auszahlungen aus Finanzaufwendungen			
32	Summe Auszahlungen operative Gebarung	627.203,38	609.000,00	18.203,38
SA1	Saldo (1) Geldfluss aus der operativen Gebarung (31 – 32)	-443.109,82	-501.800,00	58.690,18
331	Einzahlungen aus der Investitionstätigkeit	0,00	0,00	0,00
3311	Einzahlungen aus der Veräußerung von immateriellem Vermögen			
3312	Einzahlungen aus der Veräußerung von Grundstücken und Grundstückeinrichtungen			
3313	Einzahlungen aus der Veräußerung von Gebäuden und Bauten			
3314	Einzahlungen aus der Veräußerung von technischen Anlagen, Fahrzeugen und Maschinen			
3315	Einzahlungen aus der Veräußerung von Amts-, Betriebs- und Geschäftsausstattung			
3316	Einzahlungen aus der Veräußerung von Kulturgütern			
3317	Einzahlungen aus der Veräußerung von Beteiligungen			
3318	Einzahlungen aus der Veräußerung von kofinanzierten Schutzbauten			
332	Einzahlungen aus der Rückzahlung von Darlehen sowie gewährten Vorschüssen	0,00	0,00	0,00
3321	Einzahlungen aus Darlehen an Träger des öffentlichen Rechts			
3322	Einzahlungen aus Darlehen an Beteiligungen			
3323	Einzahlungen aus Darlehen an Unternehmen und Haushalte			
3325	Einzahlungen aus Vorschüssen und Anzahlungen			
333	Einzahlungen aus Kapitaltransfers	0,00	0,00	0,00
3331	Kapitaltransferzahlungen von Trägern des öffentlichen Rechts			
3332	Kapitaltransferzahlungen von Beteiligungen			
3333	Kapitaltransferzahlungen von Unternehmen			
3334	Kapitaltransferzahlungen von Haushalten und Organisationen ohne Erwerbscharakter			
3335	Kapitaltransferzahlungen vom Ausland			

Unterricht, Erziehung, Sport und Wissenschaft (Gruppe 2)

MVAG	Mittelverwendungs- und aufbringungsgruppen (1. und 2. Ebene)	RA 2024	VA 2024	RA - VA
33	Summe Einzahlungen investive Gebarung	0,00	0,00	0,00
341	Auszahlungen aus der Investitionstätigkeit	73.496,69	563.000,00	-489.503,31
3411	Auszahlungen für den Erwerb von immateriellem Vermögen			
3412	Auszahlungen für den Erwerb von Grundstücken und Grundstückseinrichtungen			
3413	Auszahlungen für den Erwerb von Gebäuden und Bauten	47.606,22	460.000,00	-412.393,78
3414	Auszahlungen für den Erwerb von technischen Anlagen, Fahrzeugen und Maschinen			
3415	Auszahlungen für den Erwerb von Amts-, Betriebs- und Geschäftsausstattung	25.890,47	103.000,00	-77.109,53
3416	Auszahlungen für den Erwerb von Kulturgütern			
3417	Auszahlungen für den Erwerb von Beteiligungen			
3418	Auszahlungen für den Erwerb von kofinanzierten Schutzbauten			
342	Auszahlungen aus der Gewährung von Darlehen sowie gewährten Vorschüssen	0,00	0,00	0,00
3421	Auszahlungen von Darlehen an Träger des öffentlichen Rechts			
3422	Auszahlungen von Darlehen an Beteiligungen			
3423	Auszahlungen von Darlehen an Unternehmen und Haushalte			
3425	Auszahlungen von Vorschüssen und Anzahlungen			
343	Auszahlungen aus Kapitaltransfers	0,00	0,00	0,00
3431	Kapitaltransferzahlungen an Träger des öffentlichen Rechts			
3432	Kapitaltransferzahlungen an Beteiligungen			
3433	Kapitaltransferzahlungen an Unternehmen (Finanzunternehmen)			
3434	Kapitaltransferzahlungen an Haushalte und Organisationen ohne Erwerbscharakter			
3435	Kapitaltransferzahlungen an das Ausland			
34	Summe Auszahlungen investive Gebarung	73.496,69	563.000,00	-489.503,31
SA2	Saldo (2) Geldfluss aus der investiven Gebarung (33 – 34)	-73.496,69	-563.000,00	489.503,31
SA3	Saldo (3) Nettofinanzierungssaldo (Saldo 1 + Saldo 2)	-516.606,51	-1.064.800,00	548.193,49
351	Einzahlungen aus der Aufnahme von Finanzschulden	0,00	560.000,00	-560.000,00
3511	Einzahlungen aus empfangenen Darlehen von öffentlichen Körperschaften und Rechtsträgern			
3512	Einzahlungen aus empfangenen Darlehen von Beteiligungen			
3513	Einzahlungen aus empfangenen Darlehen von Unternehmen und privaten Haushalten			
3514	Einzahlungen aus Finanzschulden (Finanzunternehmen)		560.000,00	-560.000,00
3515	Einzahlungen aus Aufnahmen von Leasingverbindlichkeiten			
353	Einzahlungen infolge eines Kapitaltausches bei derivativen Finanzinstrumenten mit Grundgeschäft	0,00	0,00	0,00
3530	Einzahlungen infolge eines Kapitaltausches bei derivativen Finanzinstrumenten mit Grundgeschäft			

Unterricht, Erziehung, Sport und Wissenschaft (Gruppe 2)

MVAG	Mittelverwendungs- und aufbringungsgruppen (1. und 2. Ebene)	RA 2024	VA 2024	RA - VA
355	Einzahlungen aus dem Abgang von Finanzinstrumenten	0,00	0,00	0,00
3550	Einzahlungen aus dem Abgang von Finanzinstrumenten			
35	Summe Einzahlungen aus der Finanzierungstätigkeit	0,00	560.000,00	-560.000,00
361	Auszahlungen aus der Tilgung von Finanzschulden	28.046,71	28.100,00	-53,29
3611	Auszahlungen aus empfangenen Darlehen von öffentlichen Körperschaften und Rechtsträgern			
3612	Auszahlungen aus empfangenen Darlehen von Beteiligungen			
3613	Auszahlungen aus empfangenen Darlehen von Unternehmen und privaten Haushalten			
3614	Auszahlungen aus Finanzschulden	28.046,71	28.100,00	-53,29
3615	Auszahlungen aus Rückzahlungen von Leasingverbindlichkeiten			
363	Auszahlungen infolge eines Kapitaltausches bei derivativen Finanzinstrumenten mit Grundgeschäft	0,00	0,00	0,00
3630	Auszahlungen infolge eines Kapitaltausches bei derivativen Finanzinstrumenten mit Grundgeschäft			
365	Auszahlungen für den Erwerb von Finanzinstrumenten	0,00	0,00	0,00
3650	Auszahlungen für den Erwerb von Finanzinstrumenten			
36	Summe Auszahlungen aus der Finanzierungstätigkeit	28.046,71	28.100,00	-53,29
SA4	Saldo (4) Geldfluss aus der Finanzierungstätigkeit (35 – 36)	-28.046,71	531.900,00	-559.946,71
SA5	Saldo (5) Geldfluss aus der voranschlagswirksamen Gebarung (Saldo 3 + Saldo 4)	-544.653,22	-532.900,00	-11.753,22

Kunst, Kultur und Kultus (Gruppe 3)

MVAG	Mittelverwendungs- und aufbringungsgruppen (1. und 2. Ebene)	RA 2024	VA 2024	RA - VA
311	Einzahlungen aus operativer Verwaltungstätigkeit	36.108,09	32.400,00	3.708,09
3111	Einzahlungen aus eigenen Abgaben			
3112	Einzahlungen aus Ertragsanteilen			
3113	Einzahlungen aus Gebühren			
3114	Einzahlungen aus Leistungen			
3115	Einzahlungen aus Besitz und wirtschaftlicher Tätigkeit	25.301,51	27.000,00	-1.698,49
3116	Einzahlungen aus Veräußerung von geringwertigen Wirtschaftsgütern (GWG) und sonstige Einzahlungen	10.806,58	5.400,00	5.406,58
312	Einzahlungen aus Transfers	0,00	25.000,00	-25.000,00
3121	Transferzahlungen von Trägern des öffentlichen Rechts		25.000,00	-25.000,00
3122	Transferzahlungen von Beteiligten			
3123	Transferzahlungen von Unternehmen (inkl. Finanzunternehmen)			
3124	Transferzahlungen von Haushalten und Organisationen ohne Erwerbscharakter			
3125	Transferzahlungen vom Ausland			
3126	Investitions- und Tilgungszuschüsse zwischen Unternehmungen und Betrieben der Gebietskörperschaft und der Gebietskörperschaft			
313	Einzahlungen aus Finanzerträgen	0,00	0,00	0,00
3131	Einzahlungen aus Zinserträgen			
3132	Einzahlungen aus Zinsen aus derivativen Finanzinstrumenten mit und ohne Grundgeschäft			
3133	Einzahlungen aus Gewinnentnahmen von marktbestimmten Betrieben			
3134	Sonstige Einzahlungen aus Finanzerträgen			
3135	Einzahlungen aus Dividenden/Gewinnausschüttungen			
31	Summe Einzahlungen operative Gebarung	36.108,09	57.400,00	-21.291,91
321	Auszahlungen aus Personalaufwand	58.383,44	59.500,00	-1.116,56
3211	Auszahlungen für Personalaufwand (Bezüge, Nebengebühren, und Mehrleistungsvergütungen)	47.392,26	48.200,00	-807,74
3212	Auszahlungen für gesetzliche und freiwillige Sozialaufwendungen	10.991,18	11.300,00	-308,82
3213	Auszahlungen aus sonstigem Personalaufwand			
322	Auszahlungen aus Sachaufwand	56.551,46	78.500,00	-21.948,54
3221	Auszahlungen für Gebrauchs- und Verbrauchsgüter, Handelswaren	4.654,99	7.000,00	-2.345,01
3222	Auszahlungen für Verwaltungs- und Betriebsaufwand	2.531,42	3.500,00	-968,58
3223	Auszahlungen für Leasing- und Mietaufwand	19.143,48	22.800,00	-3.656,52
3224	Auszahlungen für Instandhaltung	4.450,45	6.000,00	-1.549,55
3225	Sonstige Auszahlungen aus Sachaufwand	25.771,12	39.200,00	-13.428,88
3226	Auszahlungen aus der Inanspruchnahme von Haftungen			
323	Auszahlungen aus Transfers	0,00	40.100,00	-40.100,00
3231	Transferzahlungen an Träger des öffentlichen Rechts		33.600,00	-33.600,00

Kunst, Kultur und Kultus (Gruppe 3)

MVAG	Mittelverwendungs- und aufbringungsgruppen (1. und 2. Ebene)	RA 2024	VA 2024	RA - VA
3232	Transferzahlungen an Beteiligungen			
3233	Transferzahlungen an Unternehmen (inkl. Finanzunternehmen)			
3234	Transferzahlungen an Haushalte und Organisationen ohne Erwerbscharakter		6.500,00	-6.500,00
3235	Transferzahlungen an das Ausland			
3236	Investitions- und Tilgungszuschüsse zwischen Unternehmungen und Betrieben der Gebietskörperschaft und der Gebietskörperschaft			
324	Auszahlungen aus Finanzaufwand	0,00	0,00	0,00
3241	Auszahlungen für Zinsen			
3242	Auszahlungen für Zinsen aus derivativen Finanzinstrumenten mit und ohne Grundgeschäft			
3243	Auszahlungen aus Gewinnentnahmen von marktbestimmten Betrieben			
3244	Sonstige Auszahlungen aus Finanzaufwendungen			
32	Summe Auszahlungen operative Gebarung	114.934,90	178.100,00	-63.165,10
SA1	Saldo (1) Geldfluss aus der operativen Gebarung (31 – 32)	-78.826,81	-120.700,00	41.873,19
331	Einzahlungen aus der Investitionstätigkeit	0,00	0,00	0,00
3311	Einzahlungen aus der Veräußerung von immateriellem Vermögen			
3312	Einzahlungen aus der Veräußerung von Grundstücken und Grundstückeinrichtungen			
3313	Einzahlungen aus der Veräußerung von Gebäuden und Bauten			
3314	Einzahlungen aus der Veräußerung von technischen Anlagen, Fahrzeugen und Maschinen			
3315	Einzahlungen aus der Veräußerung von Amts-, Betriebs- und Geschäftsausstattung			
3316	Einzahlungen aus der Veräußerung von Kulturgütern			
3317	Einzahlungen aus der Veräußerung von Beteiligungen			
3318	Einzahlungen aus der Veräußerung von kofinanzierten Schutzbauten			
332	Einzahlungen aus der Rückzahlung von Darlehen sowie gewährten Vorschüssen	0,00	0,00	0,00
3321	Einzahlungen aus Darlehen an Träger des öffentlichen Rechts			
3322	Einzahlungen aus Darlehen an Beteiligungen			
3323	Einzahlungen aus Darlehen an Unternehmen und Haushalte			
3325	Einzahlungen aus Vorschüssen und Anzahlungen			
333	Einzahlungen aus Kapitaltransfers	0,00	0,00	0,00
3331	Kapitaltransferzahlungen von Trägern des öffentlichen Rechts			
3332	Kapitaltransferzahlungen von Beteiligungen			
3333	Kapitaltransferzahlungen von Unternehmen			
3334	Kapitaltransferzahlungen von Haushalten und Organisationen ohne Erwerbscharakter			
3335	Kapitaltransferzahlungen vom Ausland			

Kunst, Kultur und Kultus (Gruppe 3)

MVAG	Mittelverwendungs- und aufbringungsgruppen (1. und 2. Ebene)	RA 2024	VA 2024	RA - VA
33	Summe Einzahlungen investive Gebarung	0,00	0,00	0,00
341	Auszahlungen aus der Investitionstätigkeit	14.849,10	40.000,00	-25.150,90
3411	Auszahlungen für den Erwerb von immateriellem Vermögen			
3412	Auszahlungen für den Erwerb von Grundstücken und Grundstückseinrichtungen	11.357,44	30.000,00	-18.642,56
3413	Auszahlungen für den Erwerb von Gebäuden und Bauten			
3414	Auszahlungen für den Erwerb von technischen Anlagen, Fahrzeugen und Maschinen			
3415	Auszahlungen für den Erwerb von Amts-, Betriebs- und Geschäftsausstattung	3.491,66	10.000,00	-6.508,34
3416	Auszahlungen für den Erwerb von Kulturgütern			
3417	Auszahlungen für den Erwerb von Beteiligungen			
3418	Auszahlungen für den Erwerb von kofinanzierten Schutzbauten			
342	Auszahlungen aus der Gewährung von Darlehen sowie gewährten Vorschüssen	0,00	0,00	0,00
3421	Auszahlungen von Darlehen an Träger des öffentlichen Rechts			
3422	Auszahlungen von Darlehen an Beteiligungen			
3423	Auszahlungen von Darlehen an Unternehmen und Haushalte			
3425	Auszahlungen von Vorschüssen und Anzahlungen			
343	Auszahlungen aus Kapitaltransfers	0,00	0,00	0,00
3431	Kapitaltransferzahlungen an Träger des öffentlichen Rechts			
3432	Kapitaltransferzahlungen an Beteiligungen			
3433	Kapitaltransferzahlungen an Unternehmen (Finanzunternehmen)			
3434	Kapitaltransferzahlungen an Haushalte und Organisationen ohne Erwerbscharakter			
3435	Kapitaltransferzahlungen an das Ausland			
34	Summe Auszahlungen investive Gebarung	14.849,10	40.000,00	-25.150,90
SA2	Saldo (2) Geldfluss aus der investiven Gebarung (33 – 34)	-14.849,10	-40.000,00	25.150,90
SA3	Saldo (3) Nettofinanzierungssaldo (Saldo 1 + Saldo 2)	-93.675,91	-160.700,00	67.024,09
351	Einzahlungen aus der Aufnahme von Finanzschulden	0,00	0,00	0,00
3511	Einzahlungen aus empfangenen Darlehen von öffentlichen Körperschaften und Rechtsträgern			
3512	Einzahlungen aus empfangenen Darlehen von Beteiligungen			
3513	Einzahlungen aus empfangenen Darlehen von Unternehmen und privaten Haushalten			
3514	Einzahlungen aus Finanzschulden (Finanzunternehmen)			
3515	Einzahlungen aus Aufnahmen von Leasingverbindlichkeiten			
353	Einzahlungen infolge eines Kapitaltausches bei derivativen Finanzinstrumenten mit Grundgeschäft	0,00	0,00	0,00
3530	Einzahlungen infolge eines Kapitaltausches bei derivativen Finanzinstrumenten mit Grundgeschäft			

Kunst, Kultur und Kultus (Gruppe 3)

MVAG	Mittelverwendungs- und aufbringungsgruppen (1. und 2. Ebene)	RA 2024	VA 2024	RA - VA
355	Einzahlungen aus dem Abgang von Finanzinstrumenten	0,00	0,00	0,00
3550	Einzahlungen aus dem Abgang von Finanzinstrumenten			
35	Summe Einzahlungen aus der Finanzierungstätigkeit	0,00	0,00	0,00
361	Auszahlungen aus der Tilgung von Finanzschulden	0,00	0,00	0,00
3611	Auszahlungen aus empfangenen Darlehen von öffentlichen Körperschaften und Rechtsträgern			
3612	Auszahlungen aus empfangenen Darlehen von Beteiligungen			
3613	Auszahlungen aus empfangenen Darlehen von Unternehmen und privaten Haushalten			
3614	Auszahlungen aus Finanzschulden			
3615	Auszahlungen aus Rückzahlungen von Leasingverbindlichkeiten			
363	Auszahlungen infolge eines Kapitaltausches bei derivativen Finanzinstrumenten mit Grundgeschäft	0,00	0,00	0,00
3630	Auszahlungen infolge eines Kapitaltausches bei derivativen Finanzinstrumenten mit Grundgeschäft			
365	Auszahlungen für den Erwerb von Finanzinstrumenten	0,00	0,00	0,00
3650	Auszahlungen für den Erwerb von Finanzinstrumenten			
36	Summe Auszahlungen aus der Finanzierungstätigkeit	0,00	0,00	0,00
SA4	Saldo (4) Geldfluss aus der Finanzierungstätigkeit (35 – 36)	0,00	0,00	0,00
SA5	Saldo (5) Geldfluss aus der voranschlagswirksamen Gebarung (Saldo 3 + Saldo 4)	-93.675,91	-160.700,00	67.024,09

Soziale Wohlfahrt und Wohnbauförderung (Gruppe 4)

MVAG	Mittelverwendungs- und aufbringungsgruppen (1. und 2. Ebene)	RA 2024	VA 2024	RA - VA
311	Einzahlungen aus operativer Verwaltungstätigkeit	40.661,82	37.500,00	3.161,82
3111	Einzahlungen aus eigenen Abgaben			
3112	Einzahlungen aus Ertragsanteilen			
3113	Einzahlungen aus Gebühren			
3114	Einzahlungen aus Leistungen	40.661,82	37.500,00	3.161,82
3115	Einzahlungen aus Besitz und wirtschaftlicher Tätigkeit			
3116	Einzahlungen aus Veräußerung von geringwertigen Wirtschaftsgütern (GWG) und sonstige Einzahlungen			
312	Einzahlungen aus Transfers	3.169,53	2.500,00	669,53
3121	Transferzahlungen von Trägern des öffentlichen Rechts	3.169,53	2.500,00	669,53
3122	Transferzahlungen von Beteiligten			
3123	Transferzahlungen von Unternehmen (inkl. Finanzunternehmen)			
3124	Transferzahlungen von Haushalten und Organisationen ohne Erwerbscharakter			
3125	Transferzahlungen vom Ausland			
3126	Investitions- und Tilgungszuschüsse zwischen Unternehmungen und Betrieben der Gebietskörperschaft und der Gebietskörperschaft			
313	Einzahlungen aus Finanzerträgen	0,00	0,00	0,00
3131	Einzahlungen aus Zinserträgen			
3132	Einzahlungen aus Zinsen aus derivativen Finanzinstrumenten mit und ohne Grundgeschäft			
3133	Einzahlungen aus Gewinnentnahmen von marktbestimmten Betrieben			
3134	Sonstige Einzahlungen aus Finanzerträgen			
3135	Einzahlungen aus Dividenden/Gewinnausschüttungen			
31	Summe Einzahlungen operative Gebarung	43.831,35	40.000,00	3.831,35
321	Auszahlungen aus Personalaufwand	13.318,31	15.200,00	-1.881,69
3211	Auszahlungen für Personalaufwand (Bezüge, Nebengebühren, und Mehrleistungsvergütungen)	10.800,21	12.300,00	-1.499,79
3212	Auszahlungen für gesetzliche und freiwillige Sozialaufwendungen	2.518,10	2.900,00	-381,90
3213	Auszahlungen aus sonstigem Personalaufwand			
322	Auszahlungen aus Sachaufwand	69.672,53	64.700,00	4.972,53
3221	Auszahlungen für Verbrauchs- und Verbrauchsgüter, Handelswaren	689,99	2.500,00	-1.810,01
3222	Auszahlungen für Verwaltungs- und Betriebsaufwand			
3223	Auszahlungen für Leasing- und Mietaufwand		3.100,00	-3.100,00
3224	Auszahlungen für Instandhaltung			
3225	Sonstige Auszahlungen aus Sachaufwand	68.982,54	59.100,00	9.882,54
3226	Auszahlungen aus der Inanspruchnahme von Haftungen			
323	Auszahlungen aus Transfers	350.830,31	375.700,00	-24.869,69
3231	Transferzahlungen an Träger des öffentlichen Rechts	314.232,24	341.700,00	-27.467,76

Soziale Wohlfahrt und Wohnbauförderung (Gruppe 4)

MVAG	Mittelverwendungs- und aufbringungsgruppen (1. und 2. Ebene)	RA 2024	VA 2024	RA - VA
3232	Transferzahlungen an Beteiligungen			
3233	Transferzahlungen an Unternehmen (inkl. Finanzunternehmen)			
3234	Transferzahlungen an Haushalte und Organisationen ohne Erwerbscharakter	36.598,07	34.000,00	2.598,07
3235	Transferzahlungen an das Ausland			
3236	Investitions- und Tilgungszuschüsse zwischen Unternehmungen und Betrieben der Gebietskörperschaft und der Gebietskörperschaft			
324	Auszahlungen aus Finanzaufwand	0,00	0,00	0,00
3241	Auszahlungen für Zinsen			
3242	Auszahlungen für Zinsen aus derivativen Finanzinstrumenten mit und ohne Grundgeschäft			
3243	Auszahlungen aus Gewinnentnahmen von marktbestimmten Betrieben			
3244	Sonstige Auszahlungen aus Finanzaufwendungen			
32	Summe Auszahlungen operative Gebarung	433.821,15	455.600,00	-21.778,85
SA1	Saldo (1) Geldfluss aus der operativen Gebarung (31 – 32)	-389.989,80	-415.600,00	25.610,20
331	Einzahlungen aus der Investitionstätigkeit	0,00	0,00	0,00
3311	Einzahlungen aus der Veräußerung von immateriellem Vermögen			
3312	Einzahlungen aus der Veräußerung von Grundstücken und Grundstückeinrichtungen			
3313	Einzahlungen aus der Veräußerung von Gebäuden und Bauten			
3314	Einzahlungen aus der Veräußerung von technischen Anlagen, Fahrzeugen und Maschinen			
3315	Einzahlungen aus der Veräußerung von Amts-, Betriebs- und Geschäftsausstattung			
3316	Einzahlungen aus der Veräußerung von Kulturgütern			
3317	Einzahlungen aus der Veräußerung von Beteiligungen			
3318	Einzahlungen aus der Veräußerung von kofinanzierten Schutzbauten			
332	Einzahlungen aus der Rückzahlung von Darlehen sowie gewährten Vorschüssen	0,00	0,00	0,00
3321	Einzahlungen aus Darlehen an Träger des öffentlichen Rechts			
3322	Einzahlungen aus Darlehen an Beteiligungen			
3323	Einzahlungen aus Darlehen an Unternehmen und Haushalte			
3325	Einzahlungen aus Vorschüssen und Anzahlungen			
333	Einzahlungen aus Kapitaltransfers	0,00	0,00	0,00
3331	Kapitaltransferzahlungen von Trägern des öffentlichen Rechts			
3332	Kapitaltransferzahlungen von Beteiligungen			
3333	Kapitaltransferzahlungen von Unternehmen			
3334	Kapitaltransferzahlungen von Haushalten und Organisationen ohne Erwerbscharakter			
3335	Kapitaltransferzahlungen vom Ausland			

Soziale Wohlfahrt und Wohnbauförderung (Gruppe 4)

MVAG	Mittelverwendungs- und aufbringungsgruppen (1. und 2. Ebene)	RA 2024	VA 2024	RA - VA
33	Summe Einzahlungen investive Gebarung	0,00	0,00	0,00
341	Auszahlungen aus der Investitionstätigkeit	0,00	0,00	0,00
3411	Auszahlungen für den Erwerb von immateriellem Vermögen			
3412	Auszahlungen für den Erwerb von Grundstücken und Grundstückseinrichtungen			
3413	Auszahlungen für den Erwerb von Gebäuden und Bauten			
3414	Auszahlungen für den Erwerb von technischen Anlagen, Fahrzeugen und Maschinen			
3415	Auszahlungen für den Erwerb von Amts-, Betriebs- und Geschäftsausstattung			
3416	Auszahlungen für den Erwerb von Kulturgütern			
3417	Auszahlungen für den Erwerb von Beteiligungen			
3418	Auszahlungen für den Erwerb von kofinanzierten Schutzbauten			
342	Auszahlungen aus der Gewährung von Darlehen sowie gewährten Vorschüssen	0,00	0,00	0,00
3421	Auszahlungen von Darlehen an Träger des öffentlichen Rechts			
3422	Auszahlungen von Darlehen an Beteiligungen			
3423	Auszahlungen von Darlehen an Unternehmen und Haushalte			
3425	Auszahlungen von Vorschüssen und Anzahlungen			
343	Auszahlungen aus Kapitaltransfers	0,00	0,00	0,00
3431	Kapitaltransferzahlungen an Träger des öffentlichen Rechts			
3432	Kapitaltransferzahlungen an Beteiligungen			
3433	Kapitaltransferzahlungen an Unternehmen (Finanzunternehmen)			
3434	Kapitaltransferzahlungen an Haushalte und Organisationen ohne Erwerbscharakter			
3435	Kapitaltransferzahlungen an das Ausland			
34	Summe Auszahlungen investive Gebarung	0,00	0,00	0,00
SA2	Saldo (2) Geldfluss aus der investiven Gebarung (33 – 34)	0,00	0,00	0,00
SA3	Saldo (3) Nettofinanzierungssaldo (Saldo 1 + Saldo 2)	-389.989,80	-415.600,00	25.610,20
351	Einzahlungen aus der Aufnahme von Finanzschulden	0,00	0,00	0,00
3511	Einzahlungen aus empfangenen Darlehen von öffentlichen Körperschaften und Rechtsträgern			
3512	Einzahlungen aus empfangenen Darlehen von Beteiligungen			
3513	Einzahlungen aus empfangenen Darlehen von Unternehmen und privaten Haushalten			
3514	Einzahlungen aus Finanzschulden (Finanzunternehmen)			
3515	Einzahlungen aus Aufnahmen von Leasingverbindlichkeiten			
353	Einzahlungen infolge eines Kapitaltausches bei derivativen Finanzinstrumenten mit Grundgeschäft	0,00	0,00	0,00
3530	Einzahlungen infolge eines Kapitaltausches bei derivativen Finanzinstrumenten mit Grundgeschäft			

Soziale Wohlfahrt und Wohnbauförderung (Gruppe 4)

MVAG	Mittelverwendungs- und aufbringungsgruppen (1. und 2. Ebene)	RA 2024	VA 2024	RA - VA
355	Einzahlungen aus dem Abgang von Finanzinstrumenten	0,00	0,00	0,00
3550	Einzahlungen aus dem Abgang von Finanzinstrumenten			
35	Summe Einzahlungen aus der Finanzierungstätigkeit	0,00	0,00	0,00
361	Auszahlungen aus der Tilgung von Finanzschulden	0,00	0,00	0,00
3611	Auszahlungen aus empfangenen Darlehen von öffentlichen Körperschaften und Rechtsträgern			
3612	Auszahlungen aus empfangenen Darlehen von Beteiligungen			
3613	Auszahlungen aus empfangenen Darlehen von Unternehmen und privaten Haushalten			
3614	Auszahlungen aus Finanzschulden			
3615	Auszahlungen aus Rückzahlungen von Leasingverbindlichkeiten			
363	Auszahlungen infolge eines Kapitaltausches bei derivativen Finanzinstrumenten mit Grundgeschäft	0,00	0,00	0,00
3630	Auszahlungen infolge eines Kapitaltausches bei derivativen Finanzinstrumenten mit Grundgeschäft			
365	Auszahlungen für den Erwerb von Finanzinstrumenten	0,00	0,00	0,00
3650	Auszahlungen für den Erwerb von Finanzinstrumenten			
36	Summe Auszahlungen aus der Finanzierungstätigkeit	0,00	0,00	0,00
SA4	Saldo (4) Geldfluss aus der Finanzierungstätigkeit (35 – 36)	0,00	0,00	0,00
SA5	Saldo (5) Geldfluss aus der voranschlagswirksamen Gebarung (Saldo 3 + Saldo 4)	-389.989,80	-415.600,00	25.610,20

Gesundheit (Gruppe 5)

MVAG	Mittelverwendungs- und aufbringungsgruppen (1. und 2. Ebene)	RA 2024	VA 2024	RA - VA
311	Einzahlungen aus operativer Verwaltungstätigkeit	5.550,96	500,00	5.050,96
3111	Einzahlungen aus eigenen Abgaben			
3112	Einzahlungen aus Ertragsanteilen			
3113	Einzahlungen aus Gebühren			
3114	Einzahlungen aus Leistungen			
3115	Einzahlungen aus Besitz und wirtschaftlicher Tätigkeit			
3116	Einzahlungen aus Veräußerung von geringwertigen Wirtschaftsgütern (GWG) und sonstige Einzahlungen	5.550,96	500,00	5.050,96
312	Einzahlungen aus Transfers	0,00	0,00	0,00
3121	Transferzahlungen von Trägern des öffentlichen Rechts			
3122	Transferzahlungen von Beteiligten			
3123	Transferzahlungen von Unternehmen (inkl. Finanzunternehmen)			
3124	Transferzahlungen von Haushalten und Organisationen ohne Erwerbscharakter			
3125	Transferzahlungen vom Ausland			
3126	Investitions- und Tilgungszuschüsse zwischen Unternehmungen und Betrieben der Gebietskörperschaft und der Gebietskörperschaft			
313	Einzahlungen aus Finanzerträgen	0,00	0,00	0,00
3131	Einzahlungen aus Zinserträgen			
3132	Einzahlungen aus Zinsen aus derivativen Finanzinstrumenten mit und ohne Grundgeschäft			
3133	Einzahlungen aus Gewinnentnahmen von marktbestimmten Betrieben			
3134	Sonstige Einzahlungen aus Finanzerträgen			
3135	Einzahlungen aus Dividenden/Gewinnausschüttungen			
31	Summe Einzahlungen operative Gebarung	5.550,96	500,00	5.050,96
321	Auszahlungen aus Personalaufwand	798,12	1.800,00	-1.001,88
3211	Auszahlungen für Personalaufwand (Bezüge, Nebengebühren, und Mehrleistungsvergütungen)	798,12	1.800,00	-1.001,88
3212	Auszahlungen für gesetzliche und freiwillige Sozialaufwendungen			
3213	Auszahlungen aus sonstigem Personalaufwand			
322	Auszahlungen aus Sachaufwand	9.758,55	16.800,00	-7.041,45
3221	Auszahlungen für Verbrauchs- und Verbrauchsgüter, Handelswaren	170,00	1.000,00	-830,00
3222	Auszahlungen für Verwaltungs- und Betriebsaufwand			
3223	Auszahlungen für Leasing- und Mietaufwand	2.070,00	800,00	1.270,00
3224	Auszahlungen für Instandhaltung			
3225	Sonstige Auszahlungen aus Sachaufwand	7.518,55	15.000,00	-7.481,45
3226	Auszahlungen aus der Inanspruchnahme von Haftungen			
323	Auszahlungen aus Transfers	465.858,95	477.400,00	-11.541,05
3231	Transferzahlungen an Träger des öffentlichen Rechts	465.858,95	471.400,00	-5.541,05

Gesundheit (Gruppe 5)

MVAG	Mittelverwendungs- und aufbringungsgruppen (1. und 2. Ebene)	RA 2024	VA 2024	RA - VA
3232	Transferzahlungen an Beteiligungen			
3233	Transferzahlungen an Unternehmen (inkl. Finanzunternehmen)			
3234	Transferzahlungen an Haushalte und Organisationen ohne Erwerbscharakter		6.000,00	-6.000,00
3235	Transferzahlungen an das Ausland			
3236	Investitions- und Tilgungszuschüsse zwischen Unternehmungen und Betrieben der Gebietskörperschaft und der Gebietskörperschaft			
324	Auszahlungen aus Finanzaufwand	0,00	0,00	0,00
3241	Auszahlungen für Zinsen			
3242	Auszahlungen für Zinsen aus derivativen Finanzinstrumenten mit und ohne Grundgeschäft			
3243	Auszahlungen aus Gewinnentnahmen von marktbestimmten Betrieben			
3244	Sonstige Auszahlungen aus Finanzaufwendungen			
32	Summe Auszahlungen operative Gebarung	476.415,62	496.000,00	-19.584,38
SA1	Saldo (1) Geldfluss aus der operativen Gebarung (31 – 32)	-470.864,66	-495.500,00	24.635,34
331	Einzahlungen aus der Investitionstätigkeit	0,00	0,00	0,00
3311	Einzahlungen aus der Veräußerung von immateriellem Vermögen			
3312	Einzahlungen aus der Veräußerung von Grundstücken und Grundstückeinrichtungen			
3313	Einzahlungen aus der Veräußerung von Gebäuden und Bauten			
3314	Einzahlungen aus der Veräußerung von technischen Anlagen, Fahrzeugen und Maschinen			
3315	Einzahlungen aus der Veräußerung von Amts-, Betriebs- und Geschäftsausstattung			
3316	Einzahlungen aus der Veräußerung von Kulturgütern			
3317	Einzahlungen aus der Veräußerung von Beteiligungen			
3318	Einzahlungen aus der Veräußerung von kofinanzierten Schutzbauten			
332	Einzahlungen aus der Rückzahlung von Darlehen sowie gewährten Vorschüssen	0,00	0,00	0,00
3321	Einzahlungen aus Darlehen an Träger des öffentlichen Rechts			
3322	Einzahlungen aus Darlehen an Beteiligungen			
3323	Einzahlungen aus Darlehen an Unternehmen und Haushalte			
3325	Einzahlungen aus Vorschüssen und Anzahlungen			
333	Einzahlungen aus Kapitaltransfers	0,00	0,00	0,00
3331	Kapitaltransferzahlungen von Trägern des öffentlichen Rechts			
3332	Kapitaltransferzahlungen von Beteiligungen			
3333	Kapitaltransferzahlungen von Unternehmen			
3334	Kapitaltransferzahlungen von Haushalten und Organisationen ohne Erwerbscharakter			
3335	Kapitaltransferzahlungen vom Ausland			

Gesundheit (Gruppe 5)

MVAG	Mittelverwendungs- und aufbringungsgruppen (1. und 2. Ebene)	RA 2024	VA 2024	RA - VA
33	Summe Einzahlungen investive Gebarung	0,00	0,00	0,00
341	Auszahlungen aus der Investitionstätigkeit	0,00	0,00	0,00
3411	Auszahlungen für den Erwerb von immateriellem Vermögen			
3412	Auszahlungen für den Erwerb von Grundstücken und Grundstückseinrichtungen			
3413	Auszahlungen für den Erwerb von Gebäuden und Bauten			
3414	Auszahlungen für den Erwerb von technischen Anlagen, Fahrzeugen und Maschinen			
3415	Auszahlungen für den Erwerb von Amts-, Betriebs- und Geschäftsausstattung			
3416	Auszahlungen für den Erwerb von Kulturgütern			
3417	Auszahlungen für den Erwerb von Beteiligungen			
3418	Auszahlungen für den Erwerb von kofinanzierten Schutzbauten			
342	Auszahlungen aus der Gewährung von Darlehen sowie gewährten Vorschüssen	0,00	0,00	0,00
3421	Auszahlungen von Darlehen an Träger des öffentlichen Rechts			
3422	Auszahlungen von Darlehen an Beteiligungen			
3423	Auszahlungen von Darlehen an Unternehmen und Haushalte			
3425	Auszahlungen von Vorschüssen und Anzahlungen			
343	Auszahlungen aus Kapitaltransfers	0,00	0,00	0,00
3431	Kapitaltransferzahlungen an Träger des öffentlichen Rechts			
3432	Kapitaltransferzahlungen an Beteiligungen			
3433	Kapitaltransferzahlungen an Unternehmen (Finanzunternehmen)			
3434	Kapitaltransferzahlungen an Haushalte und Organisationen ohne Erwerbscharakter			
3435	Kapitaltransferzahlungen an das Ausland			
34	Summe Auszahlungen investive Gebarung	0,00	0,00	0,00
SA2	Saldo (2) Geldfluss aus der investiven Gebarung (33 – 34)	0,00	0,00	0,00
SA3	Saldo (3) Nettofinanzierungssaldo (Saldo 1 + Saldo 2)	-470.864,66	-495.500,00	24.635,34
351	Einzahlungen aus der Aufnahme von Finanzschulden	0,00	0,00	0,00
3511	Einzahlungen aus empfangenen Darlehen von öffentlichen Körperschaften und Rechtsträgern			
3512	Einzahlungen aus empfangenen Darlehen von Beteiligungen			
3513	Einzahlungen aus empfangenen Darlehen von Unternehmen und privaten Haushalten			
3514	Einzahlungen aus Finanzschulden (Finanzunternehmen)			
3515	Einzahlungen aus Aufnahmen von Leasingverbindlichkeiten			
353	Einzahlungen infolge eines Kapitaltausches bei derivativen Finanzinstrumenten mit Grundgeschäft	0,00	0,00	0,00
3530	Einzahlungen infolge eines Kapitaltausches bei derivativen Finanzinstrumenten mit Grundgeschäft			

Gesundheit (Gruppe 5)

MVAG	Mittelverwendungs- und aufbringungsgruppen (1. und 2. Ebene)	RA 2024	VA 2024	RA - VA
355	Einzahlungen aus dem Abgang von Finanzinstrumenten	0,00	0,00	0,00
3550	Einzahlungen aus dem Abgang von Finanzinstrumenten			
35	Summe Einzahlungen aus der Finanzierungstätigkeit	0,00	0,00	0,00
361	Auszahlungen aus der Tilgung von Finanzschulden	0,00	0,00	0,00
3611	Auszahlungen aus empfangenen Darlehen von öffentlichen Körperschaften und Rechtsträgern			
3612	Auszahlungen aus empfangenen Darlehen von Beteiligungen			
3613	Auszahlungen aus empfangenen Darlehen von Unternehmen und privaten Haushalten			
3614	Auszahlungen aus Finanzschulden			
3615	Auszahlungen aus Rückzahlungen von Leasingverbindlichkeiten			
363	Auszahlungen infolge eines Kapitaltausches bei derivativen Finanzinstrumenten mit Grundgeschäft	0,00	0,00	0,00
3630	Auszahlungen infolge eines Kapitaltausches bei derivativen Finanzinstrumenten mit Grundgeschäft			
365	Auszahlungen für den Erwerb von Finanzinstrumenten	0,00	0,00	0,00
3650	Auszahlungen für den Erwerb von Finanzinstrumenten			
36	Summe Auszahlungen aus der Finanzierungstätigkeit	0,00	0,00	0,00
SA4	Saldo (4) Geldfluss aus der Finanzierungstätigkeit (35 – 36)	0,00	0,00	0,00
SA5	Saldo (5) Geldfluss aus der voranschlagswirksamen Gebarung (Saldo 3 + Saldo 4)	-470.864,66	-495.500,00	24.635,34

Straßen- und Wasserbau, Verkehr (Gruppe 6)

MVAG	Mittelverwendungs- und aufbringungsgruppen (1. und 2. Ebene)	RA 2024	VA 2024	RA - VA
311	Einzahlungen aus operativer Verwaltungstätigkeit	0,00	500,00	-500,00
3111	Einzahlungen aus eigenen Abgaben			
3112	Einzahlungen aus Ertragsanteilen			
3113	Einzahlungen aus Gebühren			
3114	Einzahlungen aus Leistungen			
3115	Einzahlungen aus Besitz und wirtschaftlicher Tätigkeit			
3116	Einzahlungen aus Veräußerung von geringwertigen Wirtschaftsgütern (GWG) und sonstige Einzahlungen		500,00	-500,00
312	Einzahlungen aus Transfers	186.595,80	186.500,00	95,80
3121	Transferzahlungen von Trägern des öffentlichen Rechts	185.000,00	185.000,00	
3122	Transferzahlungen von Beteiligten			
3123	Transferzahlungen von Unternehmen (inkl. Finanzunternehmen)			
3124	Transferzahlungen von Haushalten und Organisationen ohne Erwerbscharakter	1.595,80	1.500,00	95,80
3125	Transferzahlungen vom Ausland			
3126	Investitions- und Tilgungszuschüsse zwischen Unternehmungen und Betrieben der Gebietskörperschaft und der Gebietskörperschaft			
313	Einzahlungen aus Finanzerträgen	0,00	0,00	0,00
3131	Einzahlungen aus Zinserträgen			
3132	Einzahlungen aus Zinsen aus derivativen Finanzinstrumenten mit und ohne Grundgeschäft			
3133	Einzahlungen aus Gewinnentnahmen von marktbestimmten Betrieben			
3134	Sonstige Einzahlungen aus Finanzerträgen			
3135	Einzahlungen aus Dividenden/Gewinnausschüttungen			
31	Summe Einzahlungen operative Gebarung	186.595,80	187.000,00	-404,20
321	Auszahlungen aus Personalaufwand	2.542,10	2.700,00	-157,90
3211	Auszahlungen für Personalaufwand (Bezüge, Nebengebühren, und Mehrleistungsvergütungen)	2.070,09	2.100,00	-29,91
3212	Auszahlungen für gesetzliche und freiwillige Sozialaufwendungen	472,01	600,00	-127,99
3213	Auszahlungen aus sonstigem Personalaufwand			
322	Auszahlungen aus Sachaufwand	72.006,63	52.400,00	19.606,63
3221	Auszahlungen für Verbrauchs- und Verbrauchsgüter, Handelswaren	3.755,47	3.000,00	755,47
3222	Auszahlungen für Verwaltungs- und Betriebsaufwand	8.021,89	12.300,00	-4.278,11
3223	Auszahlungen für Leasing- und Mietaufwand			
3224	Auszahlungen für Instandhaltung	54.478,27	31.000,00	23.478,27
3225	Sonstige Auszahlungen aus Sachaufwand	5.751,00	6.100,00	-349,00
3226	Auszahlungen aus der Inanspruchnahme von Haftungen			
323	Auszahlungen aus Transfers	27.225,59	27.000,00	225,59
3231	Transferzahlungen an Träger des öffentlichen Rechts	27.225,59	27.000,00	225,59

Straßen- und Wasserbau, Verkehr (Gruppe 6)

MVAG	Mittelverwendungs- und aufbringungsgruppen (1. und 2. Ebene)	RA 2024	VA 2024	RA - VA
3232	Transferzahlungen an Beteiligungen			
3233	Transferzahlungen an Unternehmen (inkl. Finanzunternehmen)			
3234	Transferzahlungen an Haushalte und Organisationen ohne Erwerbscharakter			
3235	Transferzahlungen an das Ausland			
3236	Investitions- und Tilgungszuschüsse zwischen Unternehmungen und Betrieben der Gebietskörperschaft und der Gebietskörperschaft			
324	Auszahlungen aus Finanzaufwand	0,00	0,00	0,00
3241	Auszahlungen für Zinsen			
3242	Auszahlungen für Zinsen aus derivativen Finanzinstrumenten mit und ohne Grundgeschäft			
3243	Auszahlungen aus Gewinnentnahmen von marktbestimmten Betrieben			
3244	Sonstige Auszahlungen aus Finanzaufwendungen			
32	Summe Auszahlungen operative Gebarung	101.774,32	82.100,00	19.674,32
SA1	Saldo (1) Geldfluss aus der operativen Gebarung (31 – 32)	84.821,48	104.900,00	-20.078,52
331	Einzahlungen aus der Investitionstätigkeit	0,00	0,00	0,00
3311	Einzahlungen aus der Veräußerung von immateriellem Vermögen			
3312	Einzahlungen aus der Veräußerung von Grundstücken und Grundstückeinrichtungen			
3313	Einzahlungen aus der Veräußerung von Gebäuden und Bauten			
3314	Einzahlungen aus der Veräußerung von technischen Anlagen, Fahrzeugen und Maschinen			
3315	Einzahlungen aus der Veräußerung von Amts-, Betriebs- und Geschäftsausstattung			
3316	Einzahlungen aus der Veräußerung von Kulturgütern			
3317	Einzahlungen aus der Veräußerung von Beteiligungen			
3318	Einzahlungen aus der Veräußerung von kofinanzierten Schutzbauten			
332	Einzahlungen aus der Rückzahlung von Darlehen sowie gewährten Vorschüssen	0,00	0,00	0,00
3321	Einzahlungen aus Darlehen an Träger des öffentlichen Rechts			
3322	Einzahlungen aus Darlehen an Beteiligungen			
3323	Einzahlungen aus Darlehen an Unternehmen und Haushalte			
3325	Einzahlungen aus Vorschüssen und Anzahlungen			
333	Einzahlungen aus Kapitaltransfers	0,00	0,00	0,00
3331	Kapitaltransferzahlungen von Trägern des öffentlichen Rechts			
3332	Kapitaltransferzahlungen von Beteiligungen			
3333	Kapitaltransferzahlungen von Unternehmen			
3334	Kapitaltransferzahlungen von Haushalten und Organisationen ohne Erwerbscharakter			
3335	Kapitaltransferzahlungen vom Ausland			

Straßen- und Wasserbau, Verkehr (Gruppe 6)

MVAG	Mittelverwendungs- und aufbringungsgruppen (1. und 2. Ebene)	RA 2024	VA 2024	RA - VA
33	Summe Einzahlungen investive Gebarung	0,00	0,00	0,00
341	Auszahlungen aus der Investitionstätigkeit	181.546,85	395.100,00	-213.553,15
3411	Auszahlungen für den Erwerb von immateriellem Vermögen			
3412	Auszahlungen für den Erwerb von Grundstücken und Grundstückseinrichtungen	181.546,85	395.100,00	-213.553,15
3413	Auszahlungen für den Erwerb von Gebäuden und Bauten			
3414	Auszahlungen für den Erwerb von technischen Anlagen, Fahrzeugen und Maschinen			
3415	Auszahlungen für den Erwerb von Amts-, Betriebs- und Geschäftsausstattung			
3416	Auszahlungen für den Erwerb von Kulturgütern			
3417	Auszahlungen für den Erwerb von Beteiligungen			
3418	Auszahlungen für den Erwerb von kofinanzierten Schutzbauten			
342	Auszahlungen aus der Gewährung von Darlehen sowie gewährten Vorschüssen	0,00	0,00	0,00
3421	Auszahlungen von Darlehen an Träger des öffentlichen Rechts			
3422	Auszahlungen von Darlehen an Beteiligungen			
3423	Auszahlungen von Darlehen an Unternehmen und Haushalte			
3425	Auszahlungen von Vorschüssen und Anzahlungen			
343	Auszahlungen aus Kapitaltransfers	0,00	0,00	0,00
3431	Kapitaltransferzahlungen an Träger des öffentlichen Rechts			
3432	Kapitaltransferzahlungen an Beteiligungen			
3433	Kapitaltransferzahlungen an Unternehmen (Finanzunternehmen)			
3434	Kapitaltransferzahlungen an Haushalte und Organisationen ohne Erwerbscharakter			
3435	Kapitaltransferzahlungen an das Ausland			
34	Summe Auszahlungen investive Gebarung	181.546,85	395.100,00	-213.553,15
SA2	Saldo (2) Geldfluss aus der investiven Gebarung (33 – 34)	-181.546,85	-395.100,00	213.553,15
SA3	Saldo (3) Nettofinanzierungssaldo (Saldo 1 + Saldo 2)	-96.725,37	-290.200,00	193.474,63
351	Einzahlungen aus der Aufnahme von Finanzschulden	0,00	0,00	0,00
3511	Einzahlungen aus empfangenen Darlehen von öffentlichen Körperschaften und Rechtsträgern			
3512	Einzahlungen aus empfangenen Darlehen von Beteiligungen			
3513	Einzahlungen aus empfangenen Darlehen von Unternehmen und privaten Haushalten			
3514	Einzahlungen aus Finanzschulden (Finanzunternehmen)			
3515	Einzahlungen aus Aufnahmen von Leasingverbindlichkeiten			
353	Einzahlungen infolge eines Kapitaltausches bei derivativen Finanzinstrumenten mit Grundgeschäft	0,00	0,00	0,00
3530	Einzahlungen infolge eines Kapitaltausches bei derivativen Finanzinstrumenten mit Grundgeschäft			

Straßen- und Wasserbau, Verkehr (Gruppe 6)

MVAG	Mittelverwendungs- und aufbringungsgruppen (1. und 2. Ebene)	RA 2024	VA 2024	RA - VA
355	Einzahlungen aus dem Abgang von Finanzinstrumenten	0,00	0,00	0,00
3550	Einzahlungen aus dem Abgang von Finanzinstrumenten			
35	Summe Einzahlungen aus der Finanzierungstätigkeit	0,00	0,00	0,00
361	Auszahlungen aus der Tilgung von Finanzschulden	0,00	0,00	0,00
3611	Auszahlungen aus empfangenen Darlehen von öffentlichen Körperschaften und Rechtsträgern			
3612	Auszahlungen aus empfangenen Darlehen von Beteiligungen			
3613	Auszahlungen aus empfangenen Darlehen von Unternehmen und privaten Haushalten			
3614	Auszahlungen aus Finanzschulden			
3615	Auszahlungen aus Rückzahlungen von Leasingverbindlichkeiten			
363	Auszahlungen infolge eines Kapitaltausches bei derivativen Finanzinstrumenten mit Grundgeschäft	0,00	0,00	0,00
3630	Auszahlungen infolge eines Kapitaltausches bei derivativen Finanzinstrumenten mit Grundgeschäft			
365	Auszahlungen für den Erwerb von Finanzinstrumenten	0,00	0,00	0,00
3650	Auszahlungen für den Erwerb von Finanzinstrumenten			
36	Summe Auszahlungen aus der Finanzierungstätigkeit	0,00	0,00	0,00
SA4	Saldo (4) Geldfluss aus der Finanzierungstätigkeit (35 – 36)	0,00	0,00	0,00
SA5	Saldo (5) Geldfluss aus der voranschlagswirksamen Gebarung (Saldo 3 + Saldo 4)	-96.725,37	-290.200,00	193.474,63

Wirtschaftsförderung (Gruppe 7)

MVAG	Mittelverwendungs- und aufbringungsgruppen (1. und 2. Ebene)	RA 2024	VA 2024	RA - VA
311	Einzahlungen aus operativer Verwaltungstätigkeit	0,00	0,00	0,00
3111	Einzahlungen aus eigenen Abgaben			
3112	Einzahlungen aus Ertragsanteilen			
3113	Einzahlungen aus Gebühren			
3114	Einzahlungen aus Leistungen			
3115	Einzahlungen aus Besitz und wirtschaftlicher Tätigkeit			
3116	Einzahlungen aus Veräußerung von geringwertigen Wirtschaftsgütern (GWG) und sonstige Einzahlungen			
312	Einzahlungen aus Transfers	0,00	0,00	0,00
3121	Transferzahlungen von Trägern des öffentlichen Rechts			
3122	Transferzahlungen von Beteiligten			
3123	Transferzahlungen von Unternehmen (inkl. Finanzunternehmen)			
3124	Transferzahlungen von Haushalten und Organisationen ohne Erwerbscharakter			
3125	Transferzahlungen vom Ausland			
3126	Investitions- und Tilgungszuschüsse zwischen Unternehmungen und Betrieben der Gebietskörperschaft und der Gebietskörperschaft			
313	Einzahlungen aus Finanzerträgen	0,00	0,00	0,00
3131	Einzahlungen aus Zinserträgen			
3132	Einzahlungen aus Zinsen aus derivativen Finanzinstrumenten mit und ohne Grundgeschäft			
3133	Einzahlungen aus Gewinnentnahmen von marktbestimmten Betrieben			
3134	Sonstige Einzahlungen aus Finanzerträgen			
3135	Einzahlungen aus Dividenden/Gewinnausschüttungen			
31	Summe Einzahlungen operative Gebarung	0,00	0,00	0,00
321	Auszahlungen aus Personalaufwand	0,00	0,00	0,00
3211	Auszahlungen für Personalaufwand (Bezüge, Nebengebühren, und Mehrleistungsvergütungen)			
3212	Auszahlungen für gesetzliche und freiwillige Sozialaufwendungen			
3213	Auszahlungen aus sonstigem Personalaufwand			
322	Auszahlungen aus Sachaufwand	0,00	2.500,00	-2.500,00
3221	Auszahlungen für Verbrauchs- und Verbrauchsgüter, Handelswaren			
3222	Auszahlungen für Verwaltungs- und Betriebsaufwand			
3223	Auszahlungen für Leasing- und Mietaufwand			
3224	Auszahlungen für Instandhaltung			
3225	Sonstige Auszahlungen aus Sachaufwand		2.500,00	-2.500,00
3226	Auszahlungen aus der Inanspruchnahme von Haftungen			
323	Auszahlungen aus Transfers	0,00	0,00	0,00
3231	Transferzahlungen an Träger des öffentlichen Rechts			

Wirtschaftsförderung (Gruppe 7)

MVAG	Mittelverwendungs- und aufbringungsgruppen (1. und 2. Ebene)	RA 2024	VA 2024	RA - VA
3232	Transferzahlungen an Beteiligungen			
3233	Transferzahlungen an Unternehmen (inkl. Finanzunternehmen)			
3234	Transferzahlungen an Haushalte und Organisationen ohne Erwerbscharakter			
3235	Transferzahlungen an das Ausland			
3236	Investitions- und Tilgungszuschüsse zwischen Unternehmungen und Betrieben der Gebietskörperschaft und der Gebietskörperschaft			
324	Auszahlungen aus Finanzaufwand	0,00	0,00	0,00
3241	Auszahlungen für Zinsen			
3242	Auszahlungen für Zinsen aus derivativen Finanzinstrumenten mit und ohne Grundgeschäft			
3243	Auszahlungen aus Gewinnentnahmen von marktbestimmten Betrieben			
3244	Sonstige Auszahlungen aus Finanzaufwendungen			
32	Summe Auszahlungen operative Gebarung	0,00	2.500,00	-2.500,00
SA1	Saldo (1) Geldfluss aus der operativen Gebarung (31 – 32)	0,00	-2.500,00	2.500,00
331	Einzahlungen aus der Investitionstätigkeit	0,00	0,00	0,00
3311	Einzahlungen aus der Veräußerung von immateriellem Vermögen			
3312	Einzahlungen aus der Veräußerung von Grundstücken und Grundstückeinrichtungen			
3313	Einzahlungen aus der Veräußerung von Gebäuden und Bauten			
3314	Einzahlungen aus der Veräußerung von technischen Anlagen, Fahrzeugen und Maschinen			
3315	Einzahlungen aus der Veräußerung von Amts-, Betriebs- und Geschäftsausstattung			
3316	Einzahlungen aus der Veräußerung von Kulturgütern			
3317	Einzahlungen aus der Veräußerung von Beteiligungen			
3318	Einzahlungen aus der Veräußerung von kofinanzierten Schutzbauten			
332	Einzahlungen aus der Rückzahlung von Darlehen sowie gewährten Vorschüssen	0,00	0,00	0,00
3321	Einzahlungen aus Darlehen an Träger des öffentlichen Rechts			
3322	Einzahlungen aus Darlehen an Beteiligungen			
3323	Einzahlungen aus Darlehen an Unternehmen und Haushalte			
3325	Einzahlungen aus Vorschüssen und Anzahlungen			
333	Einzahlungen aus Kapitaltransfers	3.500,00	2.500,00	1.000,00
3331	Kapitaltransferzahlungen von Trägern des öffentlichen Rechts	3.500,00	2.500,00	1.000,00
3332	Kapitaltransferzahlungen von Beteiligungen			
3333	Kapitaltransferzahlungen von Unternehmen			
3334	Kapitaltransferzahlungen von Haushalten und Organisationen ohne Erwerbscharakter			
3335	Kapitaltransferzahlungen vom Ausland			

Wirtschaftsförderung (Gruppe 7)

MVAG	Mittelverwendungs- und aufbringungsgruppen (1. und 2. Ebene)	RA 2024	VA 2024	RA - VA
33	Summe Einzahlungen investive Gebarung	3.500,00	2.500,00	1.000,00
341	Auszahlungen aus der Investitionstätigkeit	10.298,46	10.000,00	298,46
3411	Auszahlungen für den Erwerb von immateriellem Vermögen			
3412	Auszahlungen für den Erwerb von Grundstücken und Grundstückseinrichtungen	10.298,46	10.000,00	298,46
3413	Auszahlungen für den Erwerb von Gebäuden und Bauten			
3414	Auszahlungen für den Erwerb von technischen Anlagen, Fahrzeugen und Maschinen			
3415	Auszahlungen für den Erwerb von Amts-, Betriebs- und Geschäftsausstattung			
3416	Auszahlungen für den Erwerb von Kulturgütern			
3417	Auszahlungen für den Erwerb von Beteiligungen			
3418	Auszahlungen für den Erwerb von kofinanzierten Schutzbauten			
342	Auszahlungen aus der Gewährung von Darlehen sowie gewährten Vorschüssen	0,00	0,00	0,00
3421	Auszahlungen von Darlehen an Träger des öffentlichen Rechts			
3422	Auszahlungen von Darlehen an Beteiligungen			
3423	Auszahlungen von Darlehen an Unternehmen und Haushalte			
3425	Auszahlungen von Vorschüssen und Anzahlungen			
343	Auszahlungen aus Kapitaltransfers	0,00	0,00	0,00
3431	Kapitaltransferzahlungen an Träger des öffentlichen Rechts			
3432	Kapitaltransferzahlungen an Beteiligungen			
3433	Kapitaltransferzahlungen an Unternehmen (Finanzunternehmen)			
3434	Kapitaltransferzahlungen an Haushalte und Organisationen ohne Erwerbscharakter			
3435	Kapitaltransferzahlungen an das Ausland			
34	Summe Auszahlungen investive Gebarung	10.298,46	10.000,00	298,46
SA2	Saldo (2) Geldfluss aus der investiven Gebarung (33 – 34)	-6.798,46	-7.500,00	701,54
SA3	Saldo (3) Nettofinanzierungssaldo (Saldo 1 + Saldo 2)	-6.798,46	-10.000,00	3.201,54
351	Einzahlungen aus der Aufnahme von Finanzschulden	0,00	0,00	0,00
3511	Einzahlungen aus empfangenen Darlehen von öffentlichen Körperschaften und Rechtsträgern			
3512	Einzahlungen aus empfangenen Darlehen von Beteiligungen			
3513	Einzahlungen aus empfangenen Darlehen von Unternehmen und privaten Haushalten			
3514	Einzahlungen aus Finanzschulden (Finanzunternehmen)			
3515	Einzahlungen aus Aufnahmen von Leasingverbindlichkeiten			
353	Einzahlungen infolge eines Kapitaltausches bei derivativen Finanzinstrumenten mit Grundgeschäft	0,00	0,00	0,00
3530	Einzahlungen infolge eines Kapitaltausches bei derivativen Finanzinstrumenten mit Grundgeschäft			

Wirtschaftsförderung (Gruppe 7)

MVAG	Mittelverwendungs- und aufbringungsgruppen (1. und 2. Ebene)	RA 2024	VA 2024	RA - VA
355	Einzahlungen aus dem Abgang von Finanzinstrumenten	0,00	0,00	0,00
3550	Einzahlungen aus dem Abgang von Finanzinstrumenten			
35	Summe Einzahlungen aus der Finanzierungstätigkeit	0,00	0,00	0,00
361	Auszahlungen aus der Tilgung von Finanzschulden	0,00	0,00	0,00
3611	Auszahlungen aus empfangenen Darlehen von öffentlichen Körperschaften und Rechtsträgern			
3612	Auszahlungen aus empfangenen Darlehen von Beteiligungen			
3613	Auszahlungen aus empfangenen Darlehen von Unternehmen und privaten Haushalten			
3614	Auszahlungen aus Finanzschulden			
3615	Auszahlungen aus Rückzahlungen von Leasingverbindlichkeiten			
363	Auszahlungen infolge eines Kapitaltausches bei derivativen Finanzinstrumenten mit Grundgeschäft	0,00	0,00	0,00
3630	Auszahlungen infolge eines Kapitaltausches bei derivativen Finanzinstrumenten mit Grundgeschäft			
365	Auszahlungen für den Erwerb von Finanzinstrumenten	0,00	0,00	0,00
3650	Auszahlungen für den Erwerb von Finanzinstrumenten			
36	Summe Auszahlungen aus der Finanzierungstätigkeit	0,00	0,00	0,00
SA4	Saldo (4) Geldfluss aus der Finanzierungstätigkeit (35 – 36)	0,00	0,00	0,00
SA5	Saldo (5) Geldfluss aus der voranschlagswirksamen Gebarung (Saldo 3 + Saldo 4)	-6.798,46	-10.000,00	3.201,54

Dienstleistungen (Gruppe 8)

MVAG	Mittelverwendungs- und aufbringungsgruppen (1. und 2. Ebene)	RA 2024	VA 2024	RA - VA
311	Einzahlungen aus operativer Verwaltungstätigkeit	938.649,72	849.600,00	89.049,72
3111	Einzahlungen aus eigenen Abgaben			
3112	Einzahlungen aus Ertragsanteilen			
3113	Einzahlungen aus Gebühren	636.320,31	612.700,00	23.620,31
3114	Einzahlungen aus Leistungen	26.071,38	22.600,00	3.471,38
3115	Einzahlungen aus Besitz und wirtschaftlicher Tätigkeit	242.468,98	192.000,00	50.468,98
3116	Einzahlungen aus Veräußerung von geringwertigen Wirtschaftsgütern (GWG) und sonstige Einzahlungen	33.789,05	22.300,00	11.489,05
312	Einzahlungen aus Transfers	91.530,77	156.800,00	-65.269,23
3121	Transferzahlungen von Trägern des öffentlichen Rechts	91.530,77	156.800,00	-65.269,23
3122	Transferzahlungen von Beteiligten			
3123	Transferzahlungen von Unternehmen (inkl. Finanzunternehmen)			
3124	Transferzahlungen von Haushalten und Organisationen ohne Erwerbscharakter			
3125	Transferzahlungen vom Ausland			
3126	Investitions- und Tilgungszuschüsse zwischen Unternehmungen und Betrieben der Gebietskörperschaft und der Gebietskörperschaft			
313	Einzahlungen aus Finanzerträgen	0,00	0,00	0,00
3131	Einzahlungen aus Zinserträgen			
3132	Einzahlungen aus Zinsen aus derivativen Finanzinstrumenten mit und ohne Grundgeschäft			
3133	Einzahlungen aus Gewinnentnahmen von marktbestimmten Betrieben			
3134	Sonstige Einzahlungen aus Finanzerträgen			
3135	Einzahlungen aus Dividenden/Gewinnausschüttungen			
31	Summe Einzahlungen operative Gebarung	1.030.180,49	1.006.400,00	23.780,49
321	Auszahlungen aus Personalaufwand	241.788,65	247.500,00	-5.711,35
3211	Auszahlungen für Personalaufwand (Bezüge, Nebengebühren, und Mehrleistungsvergütungen)	197.196,44	204.400,00	-7.203,56
3212	Auszahlungen für gesetzliche und freiwillige Sozialaufwendungen	44.592,21	43.100,00	1.492,21
3213	Auszahlungen aus sonstigem Personalaufwand			
322	Auszahlungen aus Sachaufwand	529.519,36	589.900,00	-60.380,64
3221	Auszahlungen für Verbrauchs- und Verbrauchsgüter, Handelswaren	10.208,51	14.300,00	-4.091,49
3222	Auszahlungen für Verwaltungs- und Betriebsaufwand	116.927,01	152.800,00	-35.872,99
3223	Auszahlungen für Leasing- und Mietaufwand	86.238,25	70.400,00	15.838,25
3224	Auszahlungen für Instandhaltung	73.039,33	114.600,00	-41.560,67
3225	Sonstige Auszahlungen aus Sachaufwand	243.106,26	237.800,00	5.306,26
3226	Auszahlungen aus der Inanspruchnahme von Haftungen			
323	Auszahlungen aus Transfers	204.319,71	208.600,00	-4.280,29
3231	Transferzahlungen an Träger des öffentlichen Rechts	195.872,90	199.600,00	-3.727,10

Dienstleistungen (Gruppe 8)

MVAG	Mittelverwendungs- und aufbringungsgruppen (1. und 2. Ebene)	RA 2024	VA 2024	RA - VA
3232	Transferzahlungen an Beteiligungen			
3233	Transferzahlungen an Unternehmen (inkl. Finanzunternehmen)	8.446,81	9.000,00	-553,19
3234	Transferzahlungen an Haushalte und Organisationen ohne Erwerbscharakter			
3235	Transferzahlungen an das Ausland			
3236	Investitions- und Tilgungszuschüsse zwischen Unternehmungen und Betrieben der Gebietskörperschaft und der Gebietskörperschaft			
324	Auszahlungen aus Finanzaufwand	8.263,43	7.200,00	1.063,43
3241	Auszahlungen für Zinsen	8.263,43	7.200,00	1.063,43
3242	Auszahlungen für Zinsen aus derivativen Finanzinstrumenten mit und ohne Grundgeschäft			
3243	Auszahlungen aus Gewinnentnahmen von marktbestimmten Betrieben			
3244	Sonstige Auszahlungen aus Finanzaufwendungen			
32	Summe Auszahlungen operative Gebarung	983.891,15	1.053.200,00	-69.308,85
SA1	Saldo (1) Geldfluss aus der operativen Gebarung (31 – 32)	46.289,34	-46.800,00	93.089,34
331	Einzahlungen aus der Investitionstätigkeit	0,00	180.000,00	-180.000,00
3311	Einzahlungen aus der Veräußerung von immateriellem Vermögen			
3312	Einzahlungen aus der Veräußerung von Grundstücken und Grundstückeinrichtungen		180.000,00	-180.000,00
3313	Einzahlungen aus der Veräußerung von Gebäuden und Bauten			
3314	Einzahlungen aus der Veräußerung von technischen Anlagen, Fahrzeugen und Maschinen			
3315	Einzahlungen aus der Veräußerung von Amts-, Betriebs- und Geschäftsausstattung			
3316	Einzahlungen aus der Veräußerung von Kulturgütern			
3317	Einzahlungen aus der Veräußerung von Beteiligungen			
3318	Einzahlungen aus der Veräußerung von kofinanzierten Schutzbauten			
332	Einzahlungen aus der Rückzahlung von Darlehen sowie gewährten Vorschüssen	0,00	0,00	0,00
3321	Einzahlungen aus Darlehen an Träger des öffentlichen Rechts			
3322	Einzahlungen aus Darlehen an Beteiligungen			
3323	Einzahlungen aus Darlehen an Unternehmen und Haushalte			
3325	Einzahlungen aus Vorschüssen und Anzahlungen			
333	Einzahlungen aus Kapitaltransfers	163.997,44	171.000,00	-7.002,56
3331	Kapitaltransferzahlungen von Trägern des öffentlichen Rechts	161.382,00	161.000,00	382,00
3332	Kapitaltransferzahlungen von Beteiligungen			
3333	Kapitaltransferzahlungen von Unternehmen			
3334	Kapitaltransferzahlungen von Haushalten und Organisationen ohne Erwerbscharakter	2.615,44	10.000,00	-7.384,56
3335	Kapitaltransferzahlungen vom Ausland			

Dienstleistungen (Gruppe 8)

MVAG	Mittelverwendungs- und aufbringungsgruppen (1. und 2. Ebene)	RA 2024	VA 2024	RA - VA
33	Summe Einzahlungen investive Gebarung	163.997,44	351.000,00	-187.002,56
341	Auszahlungen aus der Investitionstätigkeit	473.685,81	696.000,00	-222.314,19
3411	Auszahlungen für den Erwerb von immateriellem Vermögen	9.151,34		9.151,34
3412	Auszahlungen für den Erwerb von Grundstücken und Grundstückseinrichtungen	398.051,49	575.000,00	-176.948,51
3413	Auszahlungen für den Erwerb von Gebäuden und Bauten	22.704,07	61.000,00	-38.295,93
3414	Auszahlungen für den Erwerb von technischen Anlagen, Fahrzeugen und Maschinen	43.778,91	60.000,00	-16.221,09
3415	Auszahlungen für den Erwerb von Amts-, Betriebs- und Geschäftsausstattung			
3416	Auszahlungen für den Erwerb von Kulturgütern			
3417	Auszahlungen für den Erwerb von Beteiligungen			
3418	Auszahlungen für den Erwerb von kofinanzierten Schutzbauten			
342	Auszahlungen aus der Gewährung von Darlehen sowie gewährten Vorschüssen	0,00	0,00	0,00
3421	Auszahlungen von Darlehen an Träger des öffentlichen Rechts			
3422	Auszahlungen von Darlehen an Beteiligungen			
3423	Auszahlungen von Darlehen an Unternehmen und Haushalte			
3425	Auszahlungen von Vorschüssen und Anzahlungen			
343	Auszahlungen aus Kapitaltransfers	0,00	0,00	0,00
3431	Kapitaltransferzahlungen an Träger des öffentlichen Rechts			
3432	Kapitaltransferzahlungen an Beteiligungen			
3433	Kapitaltransferzahlungen an Unternehmen (Finanzunternehmen)			
3434	Kapitaltransferzahlungen an Haushalte und Organisationen ohne Erwerbscharakter			
3435	Kapitaltransferzahlungen an das Ausland			
34	Summe Auszahlungen investive Gebarung	473.685,81	696.000,00	-222.314,19
SA2	Saldo (2) Geldfluss aus der investiven Gebarung (33 – 34)	-309.688,37	-345.000,00	35.311,63
SA3	Saldo (3) Nettofinanzierungssaldo (Saldo 1 + Saldo 2)	-263.399,03	-391.800,00	128.400,97
351	Einzahlungen aus der Aufnahme von Finanzschulden	0,00	215.000,00	-215.000,00
3511	Einzahlungen aus empfangenen Darlehen von öffentlichen Körperschaften und Rechtsträgern			
3512	Einzahlungen aus empfangenen Darlehen von Beteiligungen			
3513	Einzahlungen aus empfangenen Darlehen von Unternehmen und privaten Haushalten			
3514	Einzahlungen aus Finanzschulden (Finanzunternehmen)		215.000,00	-215.000,00
3515	Einzahlungen aus Aufnahmen von Leasingverbindlichkeiten			
353	Einzahlungen infolge eines Kapitaltausches bei derivativen Finanzinstrumenten mit Grundgeschäft	0,00	0,00	0,00
3530	Einzahlungen infolge eines Kapitaltausches bei derivativen Finanzinstrumenten mit Grundgeschäft			

Dienstleistungen (Gruppe 8)

MVAG	Mittelverwendungs- und aufbringungsgruppen (1. und 2. Ebene)	RA 2024	VA 2024	RA - VA
355	Einzahlungen aus dem Abgang von Finanzinstrumenten	0,00	0,00	0,00
3550	Einzahlungen aus dem Abgang von Finanzinstrumenten			
35	Summe Einzahlungen aus der Finanzierungstätigkeit	0,00	215.000,00	-215.000,00
361	Auszahlungen aus der Tilgung von Finanzschulden	25.610,44	25.400,00	210,44
3611	Auszahlungen aus empfangenen Darlehen von öffentlichen Körperschaften und Rechtsträgern			
3612	Auszahlungen aus empfangenen Darlehen von Beteiligungen			
3613	Auszahlungen aus empfangenen Darlehen von Unternehmen und privaten Haushalten			
3614	Auszahlungen aus Finanzschulden	25.610,44	25.400,00	210,44
3615	Auszahlungen aus Rückzahlungen von Leasingverbindlichkeiten			
363	Auszahlungen infolge eines Kapitaltausches bei derivativen Finanzinstrumenten mit Grundgeschäft	0,00	0,00	0,00
3630	Auszahlungen infolge eines Kapitaltausches bei derivativen Finanzinstrumenten mit Grundgeschäft			
365	Auszahlungen für den Erwerb von Finanzinstrumenten	0,00	0,00	0,00
3650	Auszahlungen für den Erwerb von Finanzinstrumenten			
36	Summe Auszahlungen aus der Finanzierungstätigkeit	25.610,44	25.400,00	210,44
SA4	Saldo (4) Geldfluss aus der Finanzierungstätigkeit (35 – 36)	-25.610,44	189.600,00	-215.210,44
SA5	Saldo (5) Geldfluss aus der voranschlagswirksamen Gebarung (Saldo 3 + Saldo 4)	-289.009,47	-202.200,00	-86.809,47

Finanzwirtschaft (Gruppe 9)

MVAG	Mittelverwendungs- und aufbringungsgruppen (1. und 2. Ebene)	RA 2024	VA 2024	RA - VA
311	Einzahlungen aus operativer Verwaltungstätigkeit	2.253.970,19	2.254.900,00	-929,81
3111	Einzahlungen aus eigenen Abgaben	653.837,65	651.300,00	2.537,65
3112	Einzahlungen aus Ertragsanteilen	1.569.511,03	1.590.000,00	-20.488,97
3113	Einzahlungen aus Gebühren			
3114	Einzahlungen aus Leistungen	17,59	400,00	-382,41
3115	Einzahlungen aus Besitz und wirtschaftlicher Tätigkeit			
3116	Einzahlungen aus Veräußerung von geringwertigen Wirtschaftsgütern (GWG) und sonstige Einzahlungen	30.603,92	13.200,00	17.403,92
312	Einzahlungen aus Transfers	134.795,12	40.700,00	94.095,12
3121	Transferzahlungen von Trägern des öffentlichen Rechts	134.795,12	40.700,00	94.095,12
3122	Transferzahlungen von Beteiligten			
3123	Transferzahlungen von Unternehmen (inkl. Finanzunternehmen)			
3124	Transferzahlungen von Haushalten und Organisationen ohne Erwerbscharakter			
3125	Transferzahlungen vom Ausland			
3126	Investitions- und Tilgungszuschüsse zwischen Unternehmungen und Betrieben der Gebietskörperschaft und der Gebietskörperschaft			
313	Einzahlungen aus Finanzerträgen	189,46	100,00	89,46
3131	Einzahlungen aus Zinserträgen	189,46	100,00	89,46
3132	Einzahlungen aus Zinsen aus derivativen Finanzinstrumenten mit und ohne Grundgeschäft			
3133	Einzahlungen aus Gewinnentnahmen von marktbestimmten Betrieben			
3134	Sonstige Einzahlungen aus Finanzerträgen			
3135	Einzahlungen aus Dividenden/Gewinnausschüttungen			
31	Summe Einzahlungen operative Gebarung	2.388.954,77	2.295.700,00	93.254,77
321	Auszahlungen aus Personalaufwand	0,00	0,00	0,00
3211	Auszahlungen für Personalaufwand (Bezüge, Nebengebühren, und Mehrleistungsvergütungen)			
3212	Auszahlungen für gesetzliche und freiwillige Sozialaufwendungen			
3213	Auszahlungen aus sonstigem Personalaufwand			
322	Auszahlungen aus Sachaufwand	15.321,94	8.900,00	6.421,94
3221	Auszahlungen für Verbrauchs- und Verbrauchsgüter, Handelswaren			
3222	Auszahlungen für Verwaltungs- und Betriebsaufwand	15.272,70	8.800,00	6.472,70
3223	Auszahlungen für Leasing- und Mietaufwand			
3224	Auszahlungen für Instandhaltung			
3225	Sonstige Auszahlungen aus Sachaufwand	49,24	100,00	-50,76
3226	Auszahlungen aus der Inanspruchnahme von Haftungen			
323	Auszahlungen aus Transfers	0,00	0,00	0,00
3231	Transferzahlungen an Träger des öffentlichen Rechts			

Finanzwirtschaft (Gruppe 9)

MVAG	Mittelverwendungs- und aufbringungsgruppen (1. und 2. Ebene)	RA 2024	VA 2024	RA - VA
3232	Transferzahlungen an Beteiligungen			
3233	Transferzahlungen an Unternehmen (inkl. Finanzunternehmen)			
3234	Transferzahlungen an Haushalte und Organisationen ohne Erwerbscharakter			
3235	Transferzahlungen an das Ausland			
3236	Investitions- und Tilgungszuschüsse zwischen Unternehmungen und Betrieben der Gebietskörperschaft und der Gebietskörperschaft			
324	Auszahlungen aus Finanzaufwand	1.848,55	3.000,00	-1.151,45
3241	Auszahlungen für Zinsen		100,00	-100,00
3242	Auszahlungen für Zinsen aus derivativen Finanzinstrumenten mit und ohne Grundgeschäft			
3243	Auszahlungen aus Gewinnentnahmen von marktbestimmten Betrieben			
3244	Sonstige Auszahlungen aus Finanzaufwendungen	1.848,55	2.900,00	-1.051,45
32	Summe Auszahlungen operative Gebarung	17.170,49	11.900,00	5.270,49
SA1	Saldo (1) Geldfluss aus der operativen Gebarung (31 – 32)	2.371.784,28	2.283.800,00	87.984,28
331	Einzahlungen aus der Investitionstätigkeit	0,00	0,00	0,00
3311	Einzahlungen aus der Veräußerung von immateriellem Vermögen			
3312	Einzahlungen aus der Veräußerung von Grundstücken und Grundstückeinrichtungen			
3313	Einzahlungen aus der Veräußerung von Gebäuden und Bauten			
3314	Einzahlungen aus der Veräußerung von technischen Anlagen, Fahrzeugen und Maschinen			
3315	Einzahlungen aus der Veräußerung von Amts-, Betriebs- und Geschäftsausstattung			
3316	Einzahlungen aus der Veräußerung von Kulturgütern			
3317	Einzahlungen aus der Veräußerung von Beteiligungen			
3318	Einzahlungen aus der Veräußerung von kofinanzierten Schutzbauten			
332	Einzahlungen aus der Rückzahlung von Darlehen sowie gewährten Vorschüssen	0,00	0,00	0,00
3321	Einzahlungen aus Darlehen an Träger des öffentlichen Rechts			
3322	Einzahlungen aus Darlehen an Beteiligungen			
3323	Einzahlungen aus Darlehen an Unternehmen und Haushalte			
3325	Einzahlungen aus Vorschüssen und Anzahlungen			
333	Einzahlungen aus Kapitaltransfers	0,00	0,00	0,00
3331	Kapitaltransferzahlungen von Trägern des öffentlichen Rechts			
3332	Kapitaltransferzahlungen von Beteiligungen			
3333	Kapitaltransferzahlungen von Unternehmen			
3334	Kapitaltransferzahlungen von Haushalten und Organisationen ohne Erwerbscharakter			
3335	Kapitaltransferzahlungen vom Ausland			

Finanzwirtschaft (Gruppe 9)

MVAG	Mittelverwendungs- und aufbringungsgruppen (1. und 2. Ebene)	RA 2024	VA 2024	RA - VA
33	Summe Einzahlungen investive Gebarung	0,00	0,00	0,00
341	Auszahlungen aus der Investitionstätigkeit	0,00	0,00	0,00
3411	Auszahlungen für den Erwerb von immateriellem Vermögen			
3412	Auszahlungen für den Erwerb von Grundstücken und Grundstückseinrichtungen			
3413	Auszahlungen für den Erwerb von Gebäuden und Bauten			
3414	Auszahlungen für den Erwerb von technischen Anlagen, Fahrzeugen und Maschinen			
3415	Auszahlungen für den Erwerb von Amts-, Betriebs- und Geschäftsausstattung			
3416	Auszahlungen für den Erwerb von Kulturgütern			
3417	Auszahlungen für den Erwerb von Beteiligungen			
3418	Auszahlungen für den Erwerb von kofinanzierten Schutzbauten			
342	Auszahlungen aus der Gewährung von Darlehen sowie gewährten Vorschüssen	0,00	0,00	0,00
3421	Auszahlungen von Darlehen an Träger des öffentlichen Rechts			
3422	Auszahlungen von Darlehen an Beteiligungen			
3423	Auszahlungen von Darlehen an Unternehmen und Haushalte			
3425	Auszahlungen von Vorschüssen und Anzahlungen			
343	Auszahlungen aus Kapitaltransfers	0,00	0,00	0,00
3431	Kapitaltransferzahlungen an Träger des öffentlichen Rechts			
3432	Kapitaltransferzahlungen an Beteiligungen			
3433	Kapitaltransferzahlungen an Unternehmen (Finanzunternehmen)			
3434	Kapitaltransferzahlungen an Haushalte und Organisationen ohne Erwerbscharakter			
3435	Kapitaltransferzahlungen an das Ausland			
34	Summe Auszahlungen investive Gebarung	0,00	0,00	0,00
SA2	Saldo (2) Geldfluss aus der investiven Gebarung (33 – 34)	0,00	0,00	0,00
SA3	Saldo (3) Nettofinanzierungssaldo (Saldo 1 + Saldo 2)	2.371.784,28	2.283.800,00	87.984,28
351	Einzahlungen aus der Aufnahme von Finanzschulden	0,00	0,00	0,00
3511	Einzahlungen aus empfangenen Darlehen von öffentlichen Körperschaften und Rechtsträgern			
3512	Einzahlungen aus empfangenen Darlehen von Beteiligungen			
3513	Einzahlungen aus empfangenen Darlehen von Unternehmen und privaten Haushalten			
3514	Einzahlungen aus Finanzschulden (Finanzunternehmen)			
3515	Einzahlungen aus Aufnahmen von Leasingverbindlichkeiten			
353	Einzahlungen infolge eines Kapitaltausches bei derivativen Finanzinstrumenten mit Grundgeschäft	0,00	0,00	0,00
3530	Einzahlungen infolge eines Kapitaltausches bei derivativen Finanzinstrumenten mit Grundgeschäft			

Finanzwirtschaft (Gruppe 9)

MVAG	Mittelverwendungs- und aufbringungsgruppen (1. und 2. Ebene)	RA 2024	VA 2024	RA - VA
355	Einzahlungen aus dem Abgang von Finanzinstrumenten	0,00	0,00	0,00
3550	Einzahlungen aus dem Abgang von Finanzinstrumenten			
35	Summe Einzahlungen aus der Finanzierungstätigkeit	0,00	0,00	0,00
361	Auszahlungen aus der Tilgung von Finanzschulden	0,00	0,00	0,00
3611	Auszahlungen aus empfangenen Darlehen von öffentlichen Körperschaften und Rechtsträgern			
3612	Auszahlungen aus empfangenen Darlehen von Beteiligungen			
3613	Auszahlungen aus empfangenen Darlehen von Unternehmen und privaten Haushalten			
3614	Auszahlungen aus Finanzschulden			
3615	Auszahlungen aus Rückzahlungen von Leasingverbindlichkeiten			
363	Auszahlungen infolge eines Kapitaltausches bei derivativen Finanzinstrumenten mit Grundgeschäft	0,00	0,00	0,00
3630	Auszahlungen infolge eines Kapitaltausches bei derivativen Finanzinstrumenten mit Grundgeschäft			
365	Auszahlungen für den Erwerb von Finanzinstrumenten	0,00	0,00	0,00
3650	Auszahlungen für den Erwerb von Finanzinstrumenten			
36	Summe Auszahlungen aus der Finanzierungstätigkeit	0,00	0,00	0,00
SA4	Saldo (4) Geldfluss aus der Finanzierungstätigkeit (35 – 36)	0,00	0,00	0,00
SA5	Saldo (5) Geldfluss aus der voranschlagswirksamen Gebarung (Saldo 3 + Saldo 4)	2.371.784,28	2.283.800,00	87.984,28

Vermögenshaushalt (Anlage 1c)

AKTIVA		Code	Endbestand 31.12.2023	Endbestand 31.12.2024	Veränderung
A	Langfristiges Vermögen	10	15.850.161,71	16.209.725,39	359.563,68
A.I	Immaterielle Vermögenswerte	101	65.506,57	79.192,83	13.686,26
A.I.1	Immaterielle Vermögenswerte	1010	65.506,57	79.192,83	13.686,26
A.II	Sachanlagen	102	15.780.603,35	16.130.400,55	349.797,20
A.II.1	Grundstücke, Grundstückseinrichtungen und Infrastruktur	1021	12.172.519,86	12.628.445,67	455.925,81
A.II.2	Gebäude und Bauten	1022	2.287.948,63	2.262.865,66	-25.082,97
A.II.3	Wasser- und Abwasserbauten und -anlagen	1023	915.295,38	844.023,44	-71.271,94
A.II.4	Sonderanlagen	1024	84.257,40	79.575,82	-4.681,58
A.II.5	Technische Anlagen, Fahrzeuge und Maschinen	1025	271.335,53	274.440,02	3.104,49
A.II.6	Amts-, Betriebs- und Geschäftsausstattung	1026	49.246,55	41.049,94	-8.196,61
A.II.7	Kulturgüter	1027	0,00	0,00	0,00
A.II.8	Geleistete Anzahlungen für Anlagen und Anlagen in Bau	1028	0,00	0,00	0,00
A.II.9	Kofinanzierte Schutzbauten	1029	0,00	0,00	0,00
A.III	Aktive Finanzinstrumente/Langfristiges Finanzvermögen	103	0,00	0,00	0,00
A.III.1	Bis zur Endfälligkeit gehaltene Finanzinstrumente	1031	0,00	0,00	0,00
A.III.2	Zur Veräußerung verfügbare Finanzinstrumente	1032	0,00	0,00	0,00
A.III.3	Partizipations- und Hybridkapital	1033	0,00	0,00	0,00
A.III.4	Derivative Finanzinstrumente ohne Grundgeschäft	1034	0,00	0,00	0,00
A.IV	Beteiligungen	104	0,00	0,00	0,00
A.IV.1	Beteiligungen an verbundenen Unternehmen	1041	0,00	0,00	0,00
A.IV.2	Beteiligungen an assoziierten Unternehmen	1042	0,00	0,00	0,00
A.IV.3	Sonstige Beteiligungen	1043	0,00	0,00	0,00
A.IV.4	Verwaltete Einrichtungen, die der Kontrolle unterliegen	1044	0,00	0,00	0,00
A.V	Langfristige Forderungen	106	4.051,79	132,01	-3.919,78
A.V.1	Langfristige Forderungen aus Lieferungen und Leistungen	1061	4.051,79	132,01	-3.919,78
A.V.2	Langfristige Forderungen aus gewährten Darlehen	1062	0,00	0,00	0,00
A.V.3	Sonstige langfristige Forderungen	1063	0,00	0,00	0,00

AKTIVA		Code	Endbestand 31.12.2023	Endbestand 31.12.2024	Veränderung
B	Kurzfristiges Vermögen	11	1.060.421,96	1.095.412,68	34.990,72
B.I	Kurzfristige Forderungen	113	395.880,83	668.064,27	272.183,44
B.I.1	Kurzfristige Forderungen aus Lieferungen und Leistungen	1131	59.449,48	72.033,87	12.584,39
B.I.2	Kurzfristige Forderungen aus Abgaben	1132	79.548,65	224.039,38	144.490,73
B.I.3	Sonstige kurzfristige Forderungen	1133	0,00	0,00	0,00
B.I.4	Sonstige kurzfristige Forderungen (nicht voranschlagswirksame Gebarung)	1134	256.882,70	371.991,02	115.108,32
B.II	Vorräte	114	0,00	0,00	0,00
B.II.1	Vorräte	1141	0,00	0,00	0,00
B.II.2	Gegebene Anzahlungen auf Vorräte	1142	0,00	0,00	0,00
B.III	Liquide Mittel	115	664.541,13	427.348,41	-237.192,72
B.III.1	Kassa, Bankguthaben, Schecks	1151	664.541,13	427.348,41	-237.192,72
B.III.2	Zahlungsmittelreserven	1152	0,00	0,00	0,00
B.IV	Aktive Finanzinstrumente/Kurzfristiges Finanzvermögen	116	0,00	0,00	0,00
B.IV.1	Aktive Finanzinstrumente/Kurzfristiges Finanzvermögen	1160	0,00	0,00	0,00
B.V	Aktive Rechnungsabgrenzung	117	0,00	0,00	0,00
B.V.1	Aktive Rechnungsabgrenzung	1170	0,00	0,00	0,00
Summe Aktiva (10 + 11)			16.910.583,67	17.305.138,07	394.554,40

PASSIVA		Code	Endbestand 31.12.2023	Endbestand 31.12.2024	Veränderung
C	Nettovermögen (Ausgleichsposten)	12	15.269.775,46	15.508.114,97	238.339,51
C.I	Saldo der Eröffnungsbilanz	121	7.222.023,01	7.222.023,01	0,00
C.I.1	Saldo der Eröffnungsbilanz	1210	7.222.023,01	7.222.023,01	0,00
C.II	Kumuliertes Nettoergebnis	122	872.662,72	273.620,16	-599.042,56
C.II.1	Kumuliertes Nettoergebnis	1220	872.662,72	273.620,16	-599.042,56
C.III	Haushaltsrücklagen	123	7.175.089,73	8.012.471,80	837.382,07
C.III.1	Haushaltsrücklagen	1230	7.175.089,73	8.012.471,80	837.382,07
C.IV	Neubewertungsrücklagen	124	0,00	0,00	0,00
C.IV.1	Neubewertungsrücklagen	1240	0,00	0,00	0,00
C.V	Fremdwährungsumrechnungsrücklagen	125	0,00	0,00	0,00
C.V.1	Fremdwährungsumrechnungsrücklagen	1250	0,00	0,00	0,00
D	Sonderposten Investitionszuschüsse (Kapitaltransfers)	13	483.730,82	605.419,66	121.688,84
D.I	Investitionszuschüsse	131	483.730,82	605.419,66	121.688,84
D.I.1	Investitionszuschüsse von Trägern öffentlichen Rechts	1311	68.674,44	223.684,59	155.010,15
D.I.2	Investitionszuschüsse von Beteiligungen	1312	139.018,95	117.251,96	-21.766,99
D.I.3	Investitionszuschüsse von Übrigen	1313	276.037,43	264.483,11	-11.554,32
E	Langfristige Fremdmittel	14	949.552,55	903.043,38	-46.509,17
E.I	Langfristige Finanzschulden, netto	141	862.104,55	804.447,40	-57.657,15
E.I.1	Langfristige Finanzschulden	1411	862.104,55	804.447,40	-57.657,15
E.I.2	Langfristige Forderungen aus derivativen Finanzinstrumenten mit Grundgeschäft	1412	0,00	0,00	0,00
E.I.3	Langfristige Verbindlichkeiten aus derivativen Finanzinstrumenten mit Grundgeschäft	1413	0,00	0,00	0,00
E.II	Langfristige Verbindlichkeiten	142	3.986,83	0,00	-3.986,83
E.II.1	Langfristige Verbindlichkeiten aus Lieferungen und Leistungen	1421	3.986,83	0,00	-3.986,83
E.II.2	Leasingverbindlichkeiten	1422	0,00	0,00	0,00
E.II.3	Sonstige langfristige Verbindlichkeiten	1423	0,00	0,00	0,00

PASSIVA		Code	Endbestand 31.12.2023	Endbestand 31.12.2024	Veränderung
E.III	Langfristige Rückstellungen	143	83.461,17	98.595,98	15.134,81
E.III.1	Rückstellungen für Abfertigungen	1431	47.785,87	55.169,09	7.383,22
E.III.2	Rückstellungen für Jubiläumszuwendungen	1432	35.675,30	43.426,89	7.751,59
E.III.3	Rückstellungen für Haftungen	1433	0,00	0,00	0,00
E.III.4	Rückstellungen für Sanierungen von Altlasten	1434	0,00	0,00	0,00
E.III.5	Rückstellungen für Pensionen	1435	0,00	0,00	0,00
E.III.6	Sonstige langfristige Rückstellungen	1436	0,00	0,00	0,00
F	Kurzfristige Fremdmittel	15	207.524,84	288.560,06	81.035,22
F.I	Kurzfristige Finanzschulden, netto	151	0,00	0,00	0,00
F.I.1	Kurzfristige Finanzschulden	1511	0,00	0,00	0,00
F.I.2	Kurzfristige Forderungen aus derivativen Finanzinstrumenten mit Grundgeschäft	1512	0,00	0,00	0,00
F.I.3	Kurzfristige Verbindlichkeiten aus derivativen Finanzinstrumenten mit Grundgeschäft	1513	0,00	0,00	0,00
F.II	Kurzfristige Verbindlichkeiten	152	207.524,84	252.979,80	45.454,96
F.II.1	Kurzfristige Verbindlichkeiten aus Lieferungen und Leistungen	1521	57.079,53	102.865,86	45.786,33
F.II.2	Kurzfristige Verbindlichkeiten aus Abgaben	1522	0,00	0,00	0,00
F.II.3	Sonstige kurzfristige Verbindlichkeiten	1523	0,00	0,00	0,00
F.II.4	Sonstige kurzfristige Verbindlichkeiten (nicht voranschlagswirksame Gebarung)	1524	150.445,31	150.113,94	-331,37
F.III	Kurzfristige Rückstellungen	153	0,00	35.580,26	35.580,26
F.III.1	Rückstellungen für Prozesskosten	1531	0,00	0,00	0,00
F.III.2	Rückstellungen für ausstehende Rechnungen	1532	0,00	35.580,26	35.580,26
F.III.3	Rückstellungen für nicht konsumierte Urlaube	1533	0,00	0,00	0,00
F.III.4	Sonstige kurzfristige Rückstellungen	1534	0,00	0,00	0,00
F.IV	Passive Rechnungsabgrenzung	154	0,00	0,00	0,00
F.IV.1	Passive Rechnungsabgrenzung	1540	0,00	0,00	0,00
Summe Passiva (12 + 13 + 14 + 15)			16.910.583,67	17.305.138,07	394.554,40

Nettovermögensveränderungsrechnung (Anlage 1d)

Nettovermögensveränderungsrechnung	Saldo der Eröffnungsbilanz	Kumuliertes Nettoergebnis	Haushalts-rücklagen	Neubewertungs-rücklagen	Fremdwährungs-umrechnungs-rücklagen	Summe Nettovermögen
Nettovermögen zum 31.12.2023	7.222.023,01	872.662,72	7.175.089,73	0,00	0,00	15.269.775,46
1. Änderungen der Ansatz- und Bewertungsmethoden	0,00	0,00	XXXXXXXXXXXXXX	0,00	0,00	0,00
2. Nacherfassung von Vermögenswerten	0,00	0,00	0,00	0,00	0,00	0,00
3. Änderung der erstmaligen Eröffnungsbilanz (gem. § 38 Abs. 8)	0,00	0,00	0,00	0,00	0,00	0,00
Angepasstes Nettovermögen zum 31.12.2023	7.222.023,01	872.662,72	7.175.089,73	0,00	0,00	15.269.775,46
4. Veränderung aus der Bewertung von zur Veräußerung verfügbarer Finanzinstrumente	XXXXXXXXXXXXXX	XXXXXXXXXXXXXX	XXXXXXXXXXXXXX	0,00	XXXXXXXXXXXXXX	0,00
5. Veränderung aus der Bewertung von Beteiligungen	XXXXXXXXXXXXXX	XXXXXXXXXXXXXX	XXXXXXXXXXXXXX	0,00	XXXXXXXXXXXXXX	0,00
6. Veränderung aus der Umrechnung von Vermögen und Fremdmittel in fremder Währung	XXXXXXXXXXXXXX	XXXXXXXXXXXXXX	XXXXXXXXXXXXXX	XXXXXXXXXXXXXX	0,00	0,00
7. Veränderung aus Kapitalverminderungen und -erhöhungen	XXXXXXXXXXXXXX	0,00	0,00	0,00	0,00	0,00
Summe Nettoveränderung, die nicht in die Ergebnisrechnung eingegangen ist						
8. Nettoergebnis des Finanzjahres (SA0)	XXXXXXXXXXXXXX	238.339,51	XXXXXXXXXXXXXX	XXXXXXXXXXXXXX	XXXXXXXXXXXXXX	238.339,51
9. Haushaltsrücklagen (SA01)	XXXXXXXXXXXXXX	-837.382,07	837.382,07	XXXXXXXXXXXXXX	XXXXXXXXXXXXXX	0,00
Nettovermögen zum 31.12.2024	7.222.023,01	273.620,16	8.012.471,80	0,00	0,00	15.508.114,97

Haushaltspotential (aufbauend auf der Ergebnisrechnung)

MVAG	Mittelverwendungs- und -aufbringungsgruppen	Mittelaufbringung	Mittelverwendung	Saldo
211	Erträge aus der operativen Verwaltungstätigkeit	3.600.468,70		
212	Erträge aus Transfers	559.895,69		
213	Finanzerträge	189,46		
Summe Erträge (SU 21)		4.160.553,85		
2117	Nicht finanzierungswirksame operative Erträge (Auflösung von Rückstellungen und Aktivierte Eigenleistungen)	-1.052,63		
2127	Nicht finanzierungswirksamer Transferertrag (Auflösung von Investitionszuschüssen)	-44.755,97		
2136	Sonstige nicht finanzierungswirksame Finanzerträge (Auflösung von RS Bewertung von Beteiligungen und aktiven Finanzinstrumenten)			
Nicht finanzwirksame Erträge		-45.808,60		
Finanzwirksame Erträge		4.114.745,25		
221	Personalaufwand		835.118,18	
222	Sachaufwand		1.687.533,92	
223	Transferaufwand		1.380.340,27	
224	Finanzaufwand		19.221,97	
Summe Aufwendungen (SU 22)			3.922.214,34	
2214	Nicht finanzierungswirksamer Personalaufwand (Dotierung RS für Abfertigungen, Jubiläum u. nicht konsumierte Urlaube)		-15.134,81	
2226	Nicht finanzierungswirksamer Sachaufwand (inkl. Abschreibungen, Dotierung von RS Prozess, ausstehende Rechnungen)		-461.443,42	
2237	Nicht finanzierungswirksamer Transferaufwand (Dotierungen von RS f. Pensionen)			
2245	Nicht finanzierungswirksamer Finanzaufwand (Wertberichtigungen zu Finanzinstrumenten, Aufwendungen aus der Bewertung von Beteiligungen)			
Nicht finanzwirksame Aufwendungen			-476.578,23	
Finanzwirksame Aufwendungen			3.445.636,11	
Finanzwirksames Ergebnis		4.114.745,25	3.445.636,11	669.109,14

MVAG	Mittelverwendungs- und -aufbringungsgruppen	Mittelaufbringung	Mittelverwendung	Saldo
332	Einzahlungen aus der Rückzahlung von Darlehen sowie gewährten Vorschüssen (ohne 332x mit Projektcode - Anzahlungen)			
1141	Vorräte (- Veränderung)			
1142	Gegebene Anzahlungen auf Vorräte (- Veränderung)			
1540	Passive Rechnungsabgrenzung			
	Einzahlungen der Kontengruppe 000-089, die keinem Projekt mit Projektcode 1 zugeordnet sind			
	Einzahlungen der Kontengruppe 30, die keinem Projekt mit Projektcode 1 zugeordnet sind	2.615,44		
	- Erträge der Kontogruppe 80 mit Projektcode 1			
2301	Entnahmen von Rücklagen endfälliger Darlehen (Kontengruppe 893)			
Jährliche wiederkehrende Einzahlungen		2.615,44		
36	Auszahlungen aus der Finanzierungstätigkeit (ohne Projektcode 1)		57.657,15	
2401	Zuweisung an Rücklagen endfälliger Darlehen (Kontengruppe 793)			
342	Auszahlungen aus der Gewährung von Darlehen sowie gewährten Vorschüssen (ohne 342x mit Projektcode - Anzahlungen)			
1141	Vorräte (+ Veränderung)			
1142	Gegebene Anzahlungen auf Vorräte (+ Veränderung)			
1170	Aktive Rechnungsabgrenzung			
	Auszahlungen (Investitionen) der Kontengruppe 000-083, die keinem Projekt mit Projektcode 1 zugeordnet sind		76.837,10	
Jährliche wiederkehrende Auszahlungen			134.494,25	
	Kontengruppe 871, KT der Ergebnisrechnung, mit Projektcode (BZ)	-250.000,00		
Summe Kapitaltransfers der Ergebnisrechnung		-250.000,00		
H1 Jährliches Haushaltspotential (Eigenmittel)		3.867.360,69	3.580.130,36	287.230,33
H4VJ Haushaltspotential Vorjahr (Endbestand HP-RL Vorjahr, Konto 935077 = AB)				0,00
H2 verfügbares Haushaltspotential (Eigenmittel)				287.230,33

MVAG	Mittelverwendungs- und -aufbringungsgruppen	Mittelaufbringung	Mittelverwendung	Saldo
Information 1 - Berechnung der tatsächlichen Liquidität				
im verfügbaren Haushaltspotential enthaltene Bedarfszuweisungen zur Liquiditätssteigerung aus Kontogruppe 871, KT der Ergebnisrechnung ohne Projektcode				
tatsächlicher Liquiditätsbedarf ohne Rücklagenauflösung (Abgang)		287.230,33		
2401	Zuweisungen an Haushaltsrücklagen (Kontengruppe 794)			
2401	Zuweisungen an Haushaltsrücklagen (Kontengruppe 795)			
Jährliche Aufwände für Rücklagen			0,00	
2301	Entnahmen von Haushaltsrücklagen (Kontengruppe 894)			
2301	Entnahmen von Haushaltsrücklagen (Kontengruppe 895)			
Jährliche RL-Erträge f. Investitionen (finanzw.)		0,00		
H3 verfügbares Haushaltspotential (Eigenmittel) nach finanzwirksamen Rücklagen		287.230,33	0,00	287.230,33
- Zuweisungen und Umbuchungen an investive Vorhaben			54.083,68	-54.083,68
+ Rückführungen und Umbuchungen von investiven Vorhaben				0,00
H4 kumuliertes Haushaltspotential (Eigenmittel) Endbestand		287.230,33	54.083,68	233.146,65
Information 2 - Abwicklungsbuchung				
H4VJ	Haushaltspotential Rücklage (HP-RL) Anfangsbestand (=Endbestand HP-RL Vorjahr Konto 935077)			0,00
	Abwicklung HP-RL (Eigenmittel) - Buchungsbetrag			233.146,65
	Konto HP RL 935077, tatsächlicher Endbestand			837.382,07
	Kontrolle (H4 Berechnung zu HP-RL Konto)			-604.235,42
Information 3 - Eigenmittel im Kassenbestand				
Kassenbestand "operativ"				
	Forderungen Teilsumme A			
	- Teilsummen a (kurzfristig) der Forderungen aus Beilage 3			291.935,92
	Verbindlichkeiten Teilsumme A			
	+ Teilsummen a (kurzfristig) der Verbindlichkeiten aus Beilage 3			60.495,79
Summe "Eigenmittel im Kassenbestand"				1.706,52

MVAG	Mittelverwendungs- und -aufbringungsgruppen	Mittelaufbringung	Mittelverwendung	Saldo
Information 4 - Zuführungen aus dem Detailnachweis				
Aufstellung aller Konten der KG 899 und KG 799 mit bzw. ohne PC				
	1/710000/799		7.296,00	
	1/980000/799		46.787,68	
	Summe ohne PC		54.083,68	-54.083,68
	6/710000/899 PC 1 710001	7.296,00		
	6/815000/899 PC 1 815001	26.917,68		
	6/820000/899 PC 1 820000	19.870,00		
	Summe mit PC	54.083,68		54.083,68

Ergebnis- und Finanzierungsrechnung Detailnachweis

	MVAG	MVAG	VCQU	Ergebnisrechnung			Finanzierungsrechnung			
				EH	FH		RA 2024	VA 2024	RA - VA	RA 2024
0 Vertretungskörper und allgemeine Verwaltung										
00	Gewählte Gemeindeorgane									
000	Gewählte Gemeindeorgane									
000000	Gemeinderat									
Operative Gebarung										
SU 21 / 31	Summe Erträge / Einzahlungen operative Gebarung			0,00	0,00	0,00	0,00	0,00	0,00	
1/000000-563000	Sonst.Entschädigungen, Kurse	2213	3213	20		300,00	-300,00	300,00	-300,00	
1/000000-582000	DGB - Sozialversicherung	2212	3212	20	9.601,24	9.300,00	301,24	9.601,24	9.300,00	301,24
1/000000-670000	Versicherungen	2222	3222	24	1.438,82	2.300,00	-861,18	1.438,82	2.300,00	-861,18
1/000000-721000	Bezüge der Organe	2225	3225	22	131.372,60	128.000,00	3.372,60	131.372,60	128.000,00	3.372,60
1/000000-721100	Diäten, Reisegebühren	2225	3225	22		100,00	-100,00	100,00	-100,00	
SU 22 / 32	Summe Aufwendungen / Auszahlungen operative Gebarung				142.412,66	140.000,00	2.412,66	142.412,66	140.000,00	2.412,66
SA 0 / SA 1	(0) Nettoergebnis (21 - 22) / (1) Geldfluss operative Gebarung (31 - 32)				-142.412,66	-140.000,00	-2.412,66	-142.412,66	-140.000,00	-2.412,66
SU 23	Summe Haushaltsrücklagen				0,00	0,00	0,00	0,00	0,00	
SA00	Nettoergebnis nach Zuw./Entn. Haushaltsrücklagen (Saldo 0 +/- SU23)				-142.412,66	-140.000,00	-2.412,66			
Investive Gebarung										
SU 33	Summe Einzahlungen investive Gebarung							0,00	0,00	0,00
SU 34	Summe Auszahlungen investive Gebarung							0,00	0,00	0,00
SA2	Saldo (2) Geldfluss aus der Investiven Gebarung (33 - 34)							0,00	0,00	0,00
SA3	Saldo (3) Nettofinanzierungssaldo (Saldo 1 + Saldo 2)							-142.412,66	-140.000,00	-2.412,66
Finanzierungstätigkeit										
SU 35	Summe Einzahlungen aus der Finanzierungstätigkeit							0,00	0,00	0,00
SU 36	Summe Auszahlungen aus der Finanzierungstätigkeit							0,00	0,00	0,00
SA4	Saldo (4) Geldfluss aus der Finanzierungstätigkeit (35 - 36)							0,00	0,00	0,00
SA5	Saldo (5) Geldfluss aus der voranschlagswirksamen Gebarung (Saldo 3 + Saldo 4)							-142.412,66	-140.000,00	-2.412,66
01	Hauptverwaltung									
010	Zentralamt									
010000	Gemeindeamt									
Operative Gebarung										
2/010000+811000	Mieten und Betriebskostenersätze	2115	3115	14	4.965,14	3.800,00	1.165,14	4.965,14	3.800,00	1.165,14
2/010000+816000	Kostenbeiträge	2114	3114	13		200,00	-200,00	200,00	-200,00	
2/010000+816200	Kopienabrechnung	2114	3114	13	184,14	500,00	-315,86	184,14	500,00	-315,86
2/010000+829000	Sonstige Einnahmen, Versicherungsschaden	2116	3116	18	11.104,64	6.700,00	4.404,64	11.415,70	6.700,00	4.715,70
SU 21 / 31	Summe Erträge / Einzahlungen operative Gebarung				16.253,92	11.200,00	5.053,92	16.564,98	11.200,00	5.364,98

		MVAG			Ergebnisrechnung			Finanzierungsrechnung		
		EH	FH	VCQU	RA 2024	VA 2024	RA - VA	RA 2024	VA 2024	RA - VA
1/010000-400000	GW Amtsausstattung	2221	3221	23	482,86	500,00	-17,14	482,86	500,00	-17,14
1/010000-451000	Beheizung	2221	3221	23	3.185,50	4.000,00	-814,50	3.185,50	4.000,00	-814,50
1/010000-454000	Reinigungsmittel	2221	3221	23	681,07	500,00	181,07	681,07	500,00	181,07
1/010000-456000	Büromaterial	2221	3221	23	2.327,75	2.500,00	-172,25	2.473,00	2.500,00	-27,00
1/010000-457000	Druckwerke	2221	3221	23	25.120,59	19.600,00	5.520,59	22.313,10	19.600,00	2.713,10
1/010000-510000	Bezüge der Bediensteten	2211	3211	20	176.591,73	166.600,00	9.991,73	176.591,73	166.600,00	9.991,73
1/010000-511000	Geldbezüge der Vertragsbediensteten in handwerklicher Verwendung	2211	3211	20	6.453,56	7.400,00	-946,44	6.453,56	7.400,00	-946,44
1/010000-521000	Geldbezüge der ganzjährig beschäftigten Arbeiter	2211	3211	20	336,17	800,00	-463,83	336,17	800,00	-463,83
1/010000-567000	Belohnungen und Geldaushilfen	2213	3213	20	1.490,00	1.200,00	290,00	1.490,00	1.200,00	290,00
1/010000-580000	DGB zum Ausgleichsfonds	2212	3212	20	6.546,39	6.000,00	546,39	6.546,39	6.000,00	546,39
1/010000-582000	DGB - Sozialversicherung	2212	3212	20	35.478,77	34.000,00	1.478,77	35.478,77	34.000,00	1.478,77
1/010000-592000	Dotierung von Rückstellungen für Jubiläumsszuwendungen	2214			1.681,55	1.700,00	-18,45			
1/010000-600000	Strom	2222	3222	24	1.693,09	1.500,00	193,09	1.693,09	1.500,00	193,09
1/010000-614000	Instandhaltung	2224	3224	24	11.544,31	6.000,00	5.544,31	11.685,77	6.000,00	5.685,77
1/010000-616000	Instandhaltung EDV und Maschinen	2224	3224	24	25.471,54	20.000,00	5.471,54	26.318,72	20.000,00	6.318,72
1/010000-616100	Kopienabrechnung	2224	3224	24	3.523,12	4.200,00	-676,88	3.523,12	4.200,00	-676,88
1/010000-630000	Portogebühren	2222	3222	24	4.333,09	5.500,00	-1.166,91	4.488,64	5.500,00	-1.011,36
1/010000-631000	Telekommunikationsgebühren (Telefon, Internet)	2222	3222	24	2.694,15	3.500,00	-805,85	2.737,42	3.500,00	-762,58
1/010000-670000	Versicherungen	2222	3222	24	7.099,54	5.000,00	2.099,54	7.099,54	5.000,00	2.099,54
1/010000-680000	Planmäßige Abschreibung	2226			5.680,02	2.100,00	3.580,02			
1/010000-700000	Miete-u. Pachtaufwand 9er-Haus	2223	3223	24	3.200,00	300,00	2.900,00	3.200,00	300,00	2.900,00
1/010000-710000	Öffentliche Abgaben	2225	3225	24	3.423,01	2.400,00	1.023,01	3.423,01	2.400,00	1.023,01
1/010000-721100	Diäten, Reisegebühren	2225	3225	22	41,40	300,00	-258,60	41,40	300,00	-258,60
1/010000-724000	Reisegebühren	2225	3225	24	666,80	2.800,00	-2.133,20	666,80	2.800,00	-2.133,20
1/010000-728000	sonst.Entgelte f. Buchhaltung und Abgabeneinhebung, 9er-Haus	2225	3225	24	24.322,65	21.600,00	2.722,65	20.735,68	21.600,00	-864,32
1/010000-728100	Sonstige Ausgaben	2225	3225	24	20.322,63	15.800,00	4.522,63	19.154,02	15.800,00	3.354,02
1/010000-729000	Sonstige Ausgaben	2225	3225	24		100,00	-100,00		100,00	-100,00
SU 22 / 32	Summe Aufwendungen / Auszahlungen operative Gebarung				374.391,29	335.900,00	38.491,29	360.799,36	332.100,00	28.699,36
SA 0 / SA 1	(0) Nettoergebnis (21 - 22) / (1) Geldfluss operative Gebarung (31 - 32)				-358.137,37	-324.700,00	-33.437,37	-344.234,38	-320.900,00	-23.334,38
SU 23	Summe Haushaltsrücklagen				0,00	0,00	0,00	0,00	0,00	0,00
SA00	Nettoergebnis nach Zuw./Entn. Haushaltsrücklagen (Saldo 0 +/- SU23)				-358.137,37	-324.700,00	-33.437,37			
Investive Gebarung										
SU 33	Summe Einzahlungen investive Gebarung							0,00	0,00	0,00
1/010000-020000	Ankauf von Maschinen		3414	2 41				9.210,32	21.000,00	-11.789,68

		MVAG			Ergebnisrechnung			Finanzierungsrechnung		
		EH	FH	VCQU	RA 2024	VA 2024	RA - VA	RA 2024	VA 2024	RA - VA
1/010000-042000	Amtsausstattung		3415	2 41				483,96	1.000,00	-516,04
SU 34	Summe Auszahlungen investive Gebarung							9.694,28	22.000,00	-12.305,72
SA2	Saldo (2) Geldfluss aus der Investiven Gebarung (33 – 34)							-9.694,28	-22.000,00	12.305,72
SA3	Saldo (3) Nettofinanzierungssaldo (Saldo 1 + Saldo 2)							-353.928,66	-342.900,00	-11.028,66
Finanzierungstätigkeit										
SU 35	Summe Einzahlungen aus der Finanzierungstätigkeit							0,00	0,00	0,00
SU 36	Summe Auszahlungen aus der Finanzierungstätigkeit							0,00	0,00	0,00
SA4	Saldo (4) Geldfluss aus der Finanzierungstätigkeit (35 – 36)							0,00	0,00	0,00
SA5	Saldo (5) Geldfluss aus der voranschlagswirksamen Gebarung (Saldo 3 + Saldo 4)							-353.928,66	-342.900,00	-11.028,66
019	Repräsentation									
019000	Repräsentation									
Operative Gebarung										
SU 21 / 31	Summe Erträge / Einzahlungen operative Gebarung				0,00	0,00	0,00	0,00	0,00	0,00
1/019000-723000	Repräsentationsausgaben		2225	3225 24	203,16	2.000,00	-1.796,84	203,16	2.000,00	-1.796,84
SU 22 / 32	Summe Aufwendungen / Auszahlungen operative Gebarung				203,16	2.000,00	-1.796,84	203,16	2.000,00	-1.796,84
SA 0 / SA 1	(0) Nettoergebnis (21 - 22) / (1) Geldfluss operative Gebarung (31 – 32)				-203,16	-2.000,00	1.796,84	-203,16	-2.000,00	1.796,84
SU 23	Summe Haushaltsrücklagen				0,00	0,00	0,00	0,00	0,00	0,00
SA00	Nettoergebnis nach Zuw./Entn. Haushaltsrücklagen (Saldo 0 +/- SU23)				-203,16	-2.000,00	1.796,84			
Investive Gebarung										
SU 33	Summe Einzahlungen investive Gebarung							0,00	0,00	0,00
SU 34	Summe Auszahlungen investive Gebarung							0,00	0,00	0,00
SA2	Saldo (2) Geldfluss aus der Investiven Gebarung (33 – 34)							0,00	0,00	0,00
SA3	Saldo (3) Nettofinanzierungssaldo (Saldo 1 + Saldo 2)							-203,16	-2.000,00	1.796,84
Finanzierungstätigkeit										
SU 35	Summe Einzahlungen aus der Finanzierungstätigkeit							0,00	0,00	0,00
SU 36	Summe Auszahlungen aus der Finanzierungstätigkeit							0,00	0,00	0,00
SA4	Saldo (4) Geldfluss aus der Finanzierungstätigkeit (35 – 36)							0,00	0,00	0,00
SA5	Saldo (5) Geldfluss aus der voranschlagswirksamen Gebarung (Saldo 3 + Saldo 4)							-203,16	-2.000,00	1.796,84
02	Hauptverwaltung									
021	Statistisches Amt									
021000	Statistik									
Operative Gebarung										
SU 21 / 31	Summe Erträge / Einzahlungen operative Gebarung				0,00	0,00	0,00	0,00	0,00	0,00
1/021000-728000	Entgelte für sonstige Leistungen		2225	3225 24		100,00	-100,00		100,00	-100,00
SU 22 / 32	Summe Aufwendungen / Auszahlungen operative Gebarung				0,00	100,00	-100,00	0,00	100,00	-100,00

	MVAG	MVAG	VCQU	Ergebnisrechnung			Finanzierungsrechnung			
				EH	FH	RA 2024	VA 2024	RA - VA	RA 2024	VA 2024
SA 0 / SA 1	(0) Nettoergebnis (21 - 22) / (1) Geldfluss operative Gebarung (31 - 32)				0,00	-100,00	100,00	0,00	-100,00	100,00
SU 23	Summe Haushaltsrücklagen				0,00	0,00	0,00	0,00	0,00	0,00
SA00	Nettoergebnis nach Zuw./Entn. Haushaltsrücklagen (Saldo 0 +/- SU23)				0,00	-100,00	100,00			
Investive Gebarung										
SU 33	Summe Einzahlungen investive Gebarung							0,00	0,00	0,00
SU 34	Summe Auszahlungen investive Gebarung							0,00	0,00	0,00
SA2	Saldo (2) Geldfluss aus der Investiven Gebarung (33 - 34)							0,00	0,00	0,00
SA3	Saldo (3) Nettofinanzierungssaldo (Saldo 1 + Saldo 2)							0,00	-100,00	100,00
Finanzierungstätigkeit										
SU 35	Summe Einzahlungen aus der Finanzierungstätigkeit							0,00	0,00	0,00
SU 36	Summe Auszahlungen aus der Finanzierungstätigkeit							0,00	0,00	0,00
SA4	Saldo (4) Geldfluss aus der Finanzierungstätigkeit (35 - 36)							0,00	0,00	0,00
SA5	Saldo (5) Geldfluss aus der voranschlagswirksamen Gebarung (Saldo 3 + Saldo 4)							0,00	-100,00	100,00
022	Standesamt									
022000	Standesamt									
Operative Gebarung										
SU 21 / 31	Summe Erträge / Einzahlungen operative Gebarung				0,00	0,00	0,00	0,00	0,00	0,00
1/022000-752000	Beitrag an Standes- u. Staatsbürgerschaftsverband	2231	3231	26	14.337,68	15.200,00	-862,32	14.337,68	15.200,00	-862,32
SU 22 / 32	Summe Aufwendungen / Auszahlungen operative Gebarung				14.337,68	15.200,00	-862,32	14.337,68	15.200,00	-862,32
SA 0 / SA 1	(0) Nettoergebnis (21 - 22) / (1) Geldfluss operative Gebarung (31 - 32)				-14.337,68	-15.200,00	862,32	-14.337,68	-15.200,00	862,32
SU 23	Summe Haushaltsrücklagen				0,00	0,00	0,00	0,00	0,00	0,00
SA00	Nettoergebnis nach Zuw./Entn. Haushaltsrücklagen (Saldo 0 +/- SU23)				-14.337,68	-15.200,00	862,32			
Investive Gebarung										
SU 33	Summe Einzahlungen investive Gebarung							0,00	0,00	0,00
SU 34	Summe Auszahlungen investive Gebarung							0,00	0,00	0,00
SA2	Saldo (2) Geldfluss aus der Investiven Gebarung (33 - 34)							0,00	0,00	0,00
SA3	Saldo (3) Nettofinanzierungssaldo (Saldo 1 + Saldo 2)							-14.337,68	-15.200,00	862,32
Finanzierungstätigkeit										
SU 35	Summe Einzahlungen aus der Finanzierungstätigkeit							0,00	0,00	0,00
SU 36	Summe Auszahlungen aus der Finanzierungstätigkeit							0,00	0,00	0,00
SA4	Saldo (4) Geldfluss aus der Finanzierungstätigkeit (35 - 36)							0,00	0,00	0,00
SA5	Saldo (5) Geldfluss aus der voranschlagswirksamen Gebarung (Saldo 3 + Saldo 4)							-14.337,68	-15.200,00	862,32

		MVAG			Ergebnisrechnung			Finanzierungsrechnung		
		EH	FH	VCQU	RA 2024	VA 2024	RA - VA	RA 2024	VA 2024	RA - VA
024	Wahlamt									
024000	Wahlamt									
Operative Gebarung										
2/024000+816000	Kostenbeiträge	2114	3114	13	2.770,02	4.000,00	-1.229,98	2.770,02	4.000,00	-1.229,98
SU 21 / 31	Summe Erträge / Einzahlungen operative Gebarung				2.770,02	4.000,00	-1.229,98	2.770,02	4.000,00	-1.229,98
1/024000-728000	Entgelte für sonstige Leistungen	2225	3225	24	7.742,43	3.000,00	4.742,43	7.742,43	3.000,00	4.742,43
SU 22 / 32	Summe Aufwendungen / Auszahlungen operative Gebarung				7.742,43	3.000,00	4.742,43	7.742,43	3.000,00	4.742,43
SA 0 / SA 1	(0) Nettoergebnis (21 - 22) / (1) Geldfluss operative Gebarung (31 - 32)				-4.972,41	1.000,00	-5.972,41	-4.972,41	1.000,00	-5.972,41
SU 23	Summe Haushaltsrücklagen				0,00	0,00	0,00	0,00	0,00	0,00
SA00	Nettoergebnis nach Zuw./Entn. Haushaltsrücklagen (Saldo 0 +/- SU23)				-4.972,41	1.000,00	-5.972,41			
Investive Gebarung										
SU 33	Summe Einzahlungen investive Gebarung							0,00	0,00	0,00
SU 34	Summe Auszahlungen investive Gebarung							0,00	0,00	0,00
SA2	Saldo (2) Geldfluss aus der Investiven Gebarung (33 - 34)							0,00	0,00	0,00
SA3	Saldo (3) Nettofinanzierungssaldo (Saldo 1 + Saldo 2)							-4.972,41	1.000,00	-5.972,41
Finanzierungstätigkeit										
SU 35	Summe Einzahlungen aus der Finanzierungstätigkeit							0,00	0,00	0,00
SU 36	Summe Auszahlungen aus der Finanzierungstätigkeit							0,00	0,00	0,00
SA4	Saldo (4) Geldfluss aus der Finanzierungstätigkeit (35 - 36)							0,00	0,00	0,00
SA5	Saldo (5) Geldfluss aus der voranschlagswirksamen Gebarung (Saldo 3 + Saldo 4)							-4.972,41	1.000,00	-5.972,41
029	Amtsgebäude									
029000	Amtsgebäude									
Operative Gebarung										
SU 21 / 31	Summe Erträge / Einzahlungen operative Gebarung				0,00	0,00	0,00	0,00	0,00	0,00
1/029000-680000	Planmäßige Abschreibung	2226			625,62	1.400,00	-774,38			
SU 22 / 32	Summe Aufwendungen / Auszahlungen operative Gebarung				625,62	1.400,00	-774,38	0,00	0,00	0,00
SA 0 / SA 1	(0) Nettoergebnis (21 - 22) / (1) Geldfluss operative Gebarung (31 - 32)				-625,62	-1.400,00	774,38	0,00	0,00	0,00
SU 23	Summe Haushaltsrücklagen				0,00	0,00	0,00	0,00	0,00	0,00
SA00	Nettoergebnis nach Zuw./Entn. Haushaltsrücklagen (Saldo 0 +/- SU23)				-625,62	-1.400,00	774,38			
Investive Gebarung										
SU 33	Summe Einzahlungen investive Gebarung							0,00	0,00	0,00
SU 34	Summe Auszahlungen investive Gebarung							0,00	0,00	0,00
SA2	Saldo (2) Geldfluss aus der Investiven Gebarung (33 - 34)							0,00	0,00	0,00
SA3	Saldo (3) Nettofinanzierungssaldo (Saldo 1 + Saldo 2)							0,00	0,00	0,00
Finanzierungstätigkeit										
SU 35	Summe Einzahlungen aus der Finanzierungstätigkeit							0,00	0,00	0,00

		MVAG MVAG VCQU			Ergebnisrechnung			Finanzierungsrechnung		
		EH	FH		RA 2024	VA 2024	RA - VA	RA 2024	VA 2024	RA - VA
SU 36	Summe Auszahlungen aus der Finanzierungstätigkeit							0,00	0,00	0,00
SA4	Saldo (4) Geldfluss aus der Finanzierungstätigkeit (35 – 36)							0,00	0,00	0,00
SA5	Saldo (5) Geldfluss aus der voranschlagswirksamen Gebarung (Saldo 3 + Saldo 4)							0,00	0,00	0,00
03	Bauverwaltung									
031	Amt für Raumordnung und Raumplanung									
031000	Raumordnung und Raumplanung									
	Operative Gebarung									
2/031000+829000	Sonstige Erträge	2116	3116		5.381,69		5.381,69	6.347,09		6.347,09
SU 21 / 31	Summe Erträge / Einzahlungen operative Gebarung				5.381,69	0,00	5.381,69	6.347,09	0,00	6.347,09
1/031000-700000	Miet- und Pachtaufwand	2223	3223		250,00		250,00	250,00		250,00
1/031000-728000	Entgelte für sonstige Leistungen inkl. 9er-Haus	2225	3225	24	19.544,07	16.300,00	3.244,07	19.602,57	16.300,00	3.302,57
SU 22 / 32	Summe Aufwendungen / Auszahlungen operative Gebarung				19.794,07	16.300,00	3.494,07	19.852,57	16.300,00	3.552,57
SA 0 / SA 1	(0) Nettoergebnis (21 - 22) / (1) Geldfluss operative Gebarung (31 – 32)				-14.412,38	-16.300,00	1.887,62	-13.505,48	-16.300,00	2.794,52
SU 23	Summe Haushaltsrücklagen				0,00	0,00	0,00	0,00	0,00	0,00
SA00	Nettoergebnis nach Zuw./Entn. Haushaltsrücklagen (Saldo 0 +/- SU23)				-14.412,38	-16.300,00	1.887,62			
	Investive Gebarung									
SU 33	Summe Einzahlungen investive Gebarung							0,00	0,00	0,00
SU 34	Summe Auszahlungen investive Gebarung							0,00	0,00	0,00
SA2	Saldo (2) Geldfluss aus der Investiven Gebarung (33 – 34)							0,00	0,00	0,00
SA3	Saldo (3) Nettofinanzierungssaldo (Saldo 1 + Saldo 2)							-13.505,48	-16.300,00	2.794,52
	Finanzierungstätigkeit									
SU 35	Summe Einzahlungen aus der Finanzierungstätigkeit							0,00	0,00	0,00
SU 36	Summe Auszahlungen aus der Finanzierungstätigkeit							0,00	0,00	0,00
SA4	Saldo (4) Geldfluss aus der Finanzierungstätigkeit (35 – 36)							0,00	0,00	0,00
SA5	Saldo (5) Geldfluss aus der voranschlagswirksamen Gebarung (Saldo 3 + Saldo 4)							-13.505,48	-16.300,00	2.794,52
032	Vermessungsamt									
032000	Vermessungsamt									
	Operative Gebarung									
SU 21 / 31	Summe Erträge / Einzahlungen operative Gebarung				0,00	0,00	0,00	0,00	0,00	0,00
1/032000-728000	Entgelte für sonstige Leistungen	2225	3225	24	2.691,52	1.000,00	1.691,52	2.701,77	1.000,00	1.701,77
SU 22 / 32	Summe Aufwendungen / Auszahlungen operative Gebarung				2.691,52	1.000,00	1.691,52	2.701,77	1.000,00	1.701,77
SA 0 / SA 1	(0) Nettoergebnis (21 - 22) / (1) Geldfluss operative Gebarung (31 – 32)				-2.691,52	-1.000,00	-1.691,52	-2.701,77	-1.000,00	-1.701,77
SU 23	Summe Haushaltsrücklagen				0,00	0,00	0,00	0,00	0,00	0,00
SA00	Nettoergebnis nach Zuw./Entn. Haushaltsrücklagen (Saldo 0 +/- SU23)				-2.691,52	-1.000,00	-1.691,52			

	MVAG	MVAG	VCQU	Ergebnisrechnung			Finanzierungsrechnung			
				EH	FH		RA 2024	VA 2024	RA - VA	RA 2024
Investive Gebarung										
SU 33								0,00	0,00	0,00
SU 34								0,00	0,00	0,00
SA2								0,00	0,00	0,00
SA3								-2.701,77	-1.000,00	-1.701,77
Finanzierungstätigkeit										
SU 35								0,00	0,00	0,00
SU 36								0,00	0,00	0,00
SA4								0,00	0,00	0,00
SA5								-2.701,77	-1.000,00	-1.701,77
06 Sonstige Maßnahmen										
060										
060000										
Operative Gebarung										
SU 21 / 31								0,00	0,00	0,00
1/060000-726000								17.516,80	17.000,00	516,80
SU 22 / 32								17.516,80	17.000,00	516,80
SA 0 / SA 1								-17.516,80	-17.000,00	-516,80
SU 23								0,00	0,00	0,00
SA00								-17.516,80	-17.000,00	-516,80
Investive Gebarung										
SU 33								0,00	0,00	0,00
SU 34								0,00	0,00	0,00
SA2								0,00	0,00	0,00
SA3								-17.516,80	-17.000,00	-516,80
Finanzierungstätigkeit										
SU 35								0,00	0,00	0,00
SU 36								0,00	0,00	0,00
SA4								0,00	0,00	0,00
SA5								-17.516,80	-17.000,00	-516,80
061 Sonstige Subventionen										
061000										
Operative Gebarung										
SU 21 / 31								0,00	0,00	0,00

		MVAG MVAG VCQU			Ergebnisrechnung			Finanzierungsrechnung		
		EH	FH	VCQU	RA 2024	VA 2024	RA - VA	RA 2024	VA 2024	RA - VA
1/061000-757000	Transferzahlungen	2234	3234	27	6.350,00	6.000,00	350,00	6.350,00	6.000,00	350,00
SU 22 / 32	Summe Aufwendungen / Auszahlungen operative Gebarung				6.350,00	6.000,00	350,00	6.350,00	6.000,00	350,00
SA 0 / SA 1	(0) Nettoergebnis (21 - 22) / (1) Geldfluss operative Gebarung (31 - 32)				-6.350,00	-6.000,00	-350,00	-6.350,00	-6.000,00	-350,00
SU 23	Summe Haushaltsrücklagen				0,00	0,00	0,00	0,00	0,00	0,00
SA00	Nettoergebnis nach Zuw./Entn. Haushaltsrücklagen (Saldo 0 +/- SU23)				-6.350,00	-6.000,00	-350,00			
Investive Gebarung										
SU 33	Summe Einzahlungen investive Gebarung							0,00	0,00	0,00
SU 34	Summe Auszahlungen investive Gebarung							0,00	0,00	0,00
SA2	Saldo (2) Geldfluss aus der Investiven Gebarung (33 - 34)							0,00	0,00	0,00
SA3	Saldo (3) Nettofinanzierungssaldo (Saldo 1 + Saldo 2)							-6.350,00	-6.000,00	-350,00
Finanzierungstätigkeit										
SU 35	Summe Einzahlungen aus der Finanzierungstätigkeit							0,00	0,00	0,00
SU 36	Summe Auszahlungen aus der Finanzierungstätigkeit							0,00	0,00	0,00
SA4	Saldo (4) Geldfluss aus der Finanzierungstätigkeit (35 - 36)							0,00	0,00	0,00
SA5	Saldo (5) Geldfluss aus der voranschlagswirksamen Gebarung (Saldo 3 + Saldo 4)							-6.350,00	-6.000,00	-350,00
062	Ehrungen und Auszeichnungen									
062000	Ehrungen und Auszeichnungen									
Operative Gebarung										
SU 21 / 31	Summe Erträge / Einzahlungen operative Gebarung				0,00	0,00	0,00	0,00	0,00	0,00
1/062000-728000	Entgelte für sonstige Leistungen	2225	3225	24	350,00	500,00	-150,00	350,00	500,00	-150,00
SU 22 / 32	Summe Aufwendungen / Auszahlungen operative Gebarung				350,00	500,00	-150,00	350,00	500,00	-150,00
SA 0 / SA 1	(0) Nettoergebnis (21 - 22) / (1) Geldfluss operative Gebarung (31 - 32)				-350,00	-500,00	150,00	-350,00	-500,00	150,00
SU 23	Summe Haushaltsrücklagen				0,00	0,00	0,00	0,00	0,00	0,00
SA00	Nettoergebnis nach Zuw./Entn. Haushaltsrücklagen (Saldo 0 +/- SU23)				-350,00	-500,00	150,00			
Investive Gebarung										
SU 33	Summe Einzahlungen investive Gebarung							0,00	0,00	0,00
SU 34	Summe Auszahlungen investive Gebarung							0,00	0,00	0,00
SA2	Saldo (2) Geldfluss aus der Investiven Gebarung (33 - 34)							0,00	0,00	0,00
SA3	Saldo (3) Nettofinanzierungssaldo (Saldo 1 + Saldo 2)							-350,00	-500,00	150,00
Finanzierungstätigkeit										
SU 35	Summe Einzahlungen aus der Finanzierungstätigkeit							0,00	0,00	0,00
SU 36	Summe Auszahlungen aus der Finanzierungstätigkeit							0,00	0,00	0,00
SA4	Saldo (4) Geldfluss aus der Finanzierungstätigkeit (35 - 36)							0,00	0,00	0,00
SA5	Saldo (5) Geldfluss aus der voranschlagswirksamen Gebarung (Saldo 3 + Saldo 4)							-350,00	-500,00	150,00

		MVAG			Ergebnisrechnung			Finanzierungsrechnung			
		EH	FH	VCQU	RA 2024	VA 2024	RA - VA	RA 2024	VA 2024	RA - VA	
063	Städtekontakte und Partnerschaften										
063000	Partnerschaft										
Operative Gebarung											
SU 21 / 31	Summe Erträge / Einzahlungen operative Gebarung				0,00	0,00	0,00	0,00	0,00	0,00	
1/063000-728000	Sonstige Ausgaben		2225	3225	24		1.900,00	-1.900,00		1.900,00	-1.900,00
SU 22 / 32	Summe Aufwendungen / Auszahlungen operative Gebarung				0,00	1.900,00	-1.900,00	0,00	1.900,00	-1.900,00	
SA 0 / SA 1	(0) Nettoergebnis (21 - 22) / (1) Geldfluss operative Gebarung (31 - 32)				0,00	-1.900,00	1.900,00	0,00	-1.900,00	1.900,00	
SU 23	Summe Haushaltsrücklagen				0,00	0,00	0,00	0,00	0,00	0,00	
SA00	Nettoergebnis nach Zuw./Entn. Haushaltsrücklagen (Saldo 0 +/- SU23)				0,00	-1.900,00	1.900,00				
Investive Gebarung											
SU 33	Summe Einzahlungen investive Gebarung							0,00	0,00	0,00	
SU 34	Summe Auszahlungen investive Gebarung							0,00	0,00	0,00	
SA2	Saldo (2) Geldfluss aus der Investiven Gebarung (33 - 34)							0,00	0,00	0,00	
SA3	Saldo (3) Nettofinanzierungssaldo (Saldo 1 + Saldo 2)							0,00	-1.900,00	1.900,00	
Finanzierungstätigkeit											
SU 35	Summe Einzahlungen aus der Finanzierungstätigkeit							0,00	0,00	0,00	
SU 36	Summe Auszahlungen aus der Finanzierungstätigkeit							0,00	0,00	0,00	
SA4	Saldo (4) Geldfluss aus der Finanzierungstätigkeit (35 - 36)							0,00	0,00	0,00	
SA5	Saldo (5) Geldfluss aus der voranschlagswirksamen Gebarung (Saldo 3 + Saldo 4)							0,00	-1.900,00	1.900,00	
09	Personalbetreuung										
090	Bezugsvorschüsse und Darlehen										
090000	Bezugsvorschüsse										
Operative Gebarung											
SU 21 / 31	Summe Erträge / Einzahlungen operative Gebarung				0,00	0,00	0,00	0,00	0,00	0,00	
SU 22 / 32	Summe Aufwendungen / Auszahlungen operative Gebarung				0,00	0,00	0,00	0,00	0,00	0,00	
SA 0 / SA 1	(0) Nettoergebnis (21 - 22) / (1) Geldfluss operative Gebarung (31 - 32)				0,00	0,00	0,00	0,00	0,00	0,00	
SU 23	Summe Haushaltsrücklagen				0,00	0,00	0,00	0,00	0,00	0,00	
SA00	Nettoergebnis nach Zuw./Entn. Haushaltsrücklagen (Saldo 0 +/- SU23)				0,00	0,00	0,00				
Investive Gebarung											
SU 33	Summe Einzahlungen investive Gebarung							0,00	0,00	0,00	
1/090000-273000	nichtinvestitionsförd.Bezugs- vorschüsse		3425	63					100,00	-100,00	
SU 34	Summe Auszahlungen investive Gebarung							0,00	100,00	-100,00	
SA2	Saldo (2) Geldfluss aus der Investiven Gebarung (33 - 34)							0,00	-100,00	100,00	
SA3	Saldo (3) Nettofinanzierungssaldo (Saldo 1 + Saldo 2)							0,00	-100,00	100,00	

		MVAG	MVAG	VCQU	Ergebnisrechnung			Finanzierungsrechnung		
		EH	FH		RA 2024	VA 2024	RA - VA	RA 2024	VA 2024	RA - VA
Finanzierungstätigkeit										
SU 35	Summe Einzahlungen aus der Finanzierungstätigkeit							0,00	0,00	0,00
SU 36	Summe Auszahlungen aus der Finanzierungstätigkeit							0,00	0,00	0,00
SA4	Saldo (4) Geldfluss aus der Finanzierungstätigkeit (35 – 36)							0,00	0,00	0,00
SA5	Saldo (5) Geldfluss aus der voranschlagswirksamen Gebarung (Saldo 3 + Saldo 4)							0,00	-100,00	100,00
091 Personalausbildung und Personalfortbildung										
091000 Personalfortbildung										
Operative Gebarung										
SU 21 / 31	Summe Erträge / Einzahlungen operative Gebarung				0,00	0,00	0,00	0,00	0,00	0,00
1/091000-563000	Sonst.Entschädigungen	2213	3213	20	6.401,86	5.300,00	1.101,86	6.945,46	5.300,00	1.645,46
SU 22 / 32	Summe Aufwendungen / Auszahlungen operative Gebarung				6.401,86	5.300,00	1.101,86	6.945,46	5.300,00	1.645,46
SA 0 / SA 1	(0) Nettoergebnis (21 - 22) / (1) Geldfluss operative Gebarung (31 – 32)				-6.401,86	-5.300,00	-1.101,86	-6.945,46	-5.300,00	-1.645,46
SU 23	Summe Haushaltsrücklagen				0,00	0,00	0,00	0,00	0,00	0,00
SA00	Nettoergebnis nach Zuw./Entn. Haushaltsrücklagen (Saldo 0 +/- SU23)				-6.401,86	-5.300,00	-1.101,86			
Investive Gebarung										
SU 33	Summe Einzahlungen investive Gebarung							0,00	0,00	0,00
SU 34	Summe Auszahlungen investive Gebarung							0,00	0,00	0,00
SA2	Saldo (2) Geldfluss aus der Investiven Gebarung (33 – 34)							0,00	0,00	0,00
SA3	Saldo (3) Nettofinanzierungssaldo (Saldo 1 + Saldo 2)							-6.945,46	-5.300,00	-1.645,46
Finanzierungstätigkeit										
SU 35	Summe Einzahlungen aus der Finanzierungstätigkeit							0,00	0,00	0,00
SU 36	Summe Auszahlungen aus der Finanzierungstätigkeit							0,00	0,00	0,00
SA4	Saldo (4) Geldfluss aus der Finanzierungstätigkeit (35 – 36)							0,00	0,00	0,00
SA5	Saldo (5) Geldfluss aus der voranschlagswirksamen Gebarung (Saldo 3 + Saldo 4)							-6.945,46	-5.300,00	-1.645,46
094 Gemeinschaftspflege										
094000 Gemeinschaftspflege										
Operative Gebarung										
SU 21 / 31	Summe Erträge / Einzahlungen operative Gebarung				0,00	0,00	0,00	0,00	0,00	0,00
1/094000-728000	Sonstige Ausgaben	2225	3225	24	2.696,53	3.000,00	-303,47	2.696,53	3.000,00	-303,47
1/094000-729000	Sonstige Ausgaben	2225	3225	24		100,00	-100,00		100,00	-100,00
SU 22 / 32	Summe Aufwendungen / Auszahlungen operative Gebarung				2.696,53	3.100,00	-403,47	2.696,53	3.100,00	-403,47
SA 0 / SA 1	(0) Nettoergebnis (21 - 22) / (1) Geldfluss operative Gebarung (31 – 32)				-2.696,53	-3.100,00	403,47	-2.696,53	-3.100,00	403,47
SU 23	Summe Haushaltsrücklagen				0,00	0,00	0,00	0,00	0,00	0,00
SA00	Nettoergebnis nach Zuw./Entn. Haushaltsrücklagen (Saldo 0 +/- SU23)				-2.696,53	-3.100,00	403,47			

	MVAG	MVAG VCQU	Ergebnisrechnung			Finanzierungsrechnung			
			EH	FH	RA 2024	VA 2024	RA - VA	RA 2024	VA 2024
Investive Gebarung									
SU 33		Summe Einzahlungen investive Gebarung					0,00	0,00	0,00
SU 34		Summe Auszahlungen investive Gebarung					0,00	0,00	0,00
SA2		Saldo (2) Geldfluss aus der Investiven Gebarung (33 – 34)					0,00	0,00	0,00
SA3		Saldo (3) Nettofinanzierungssaldo (Saldo 1 + Saldo 2)					-2.696,53	-3.100,00	403,47
Finanzierungstätigkeit									
SU 35		Summe Einzahlungen aus der Finanzierungstätigkeit					0,00	0,00	0,00
SU 36		Summe Auszahlungen aus der Finanzierungstätigkeit					0,00	0,00	0,00
SA4		Saldo (4) Geldfluss aus der Finanzierungstätigkeit (35 – 36)					0,00	0,00	0,00
SA5		Saldo (5) Geldfluss aus der voranschlagswirksamen Gebarung (Saldo 3 + Saldo 4)					-2.696,53	-3.100,00	403,47

		MVAG	MVAG	VCQU	Ergebnisrechnung			Finanzierungsrechnung		
		EH	FH		RA 2024	VA 2024	RA - VA	RA 2024	VA 2024	RA - VA
1 Öffentliche Ordnung und Sicherheit										
13	Sonderpolizei									
131	Bau- und Feuerpolizei									
131000	Bau- und Feuerpolizei									
Operative Gebarung										
2/131000+808000	Verkauf von Hausnummerntafeln	2116	3116	16		200,00	-200,00	200,00		-200,00
2/131000+816000	Kostenbeiträge	2114	3114	13	5.627,52	4.000,00	1.627,52	6.409,12	4.000,00	2.409,12
SU 21 / 31	Summe Erträge / Einzahlungen operative Gebarung				5.627,52	4.200,00	1.427,52	6.409,12	4.200,00	2.209,12
1/131000-400000	Ankauf von Hausnummerntafeln	2221	3221	23		200,00	-200,00	200,00		-200,00
1/131000-640000	Sachverständigenhonorare	2222	3222	24	23.444,53	20.000,00	3.444,53	20.128,70	20.000,00	128,70
SU 22 / 32	Summe Aufwendungen / Auszahlungen operative Gebarung				23.444,53	20.200,00	3.244,53	20.128,70	20.200,00	-71,30
SA 0 / SA 1	(0) Nettoergebnis (21 - 22) / (1) Geldfluss operative Gebarung (31 - 32)				-17.817,01	-16.000,00	-1.817,01	-13.719,58	-16.000,00	2.280,42
SU 23	Summe Haushaltsrücklagen				0,00	0,00	0,00	0,00	0,00	0,00
SA00	Nettoergebnis nach Zuw./Entn. Haushaltsrücklagen (Saldo 0 +/- SU23)				-17.817,01	-16.000,00	-1.817,01			
Investive Gebarung										
SU 33	Summe Einzahlungen investive Gebarung							0,00	0,00	0,00
SU 34	Summe Auszahlungen investive Gebarung							0,00	0,00	0,00
SA2	Saldo (2) Geldfluss aus der Investiven Gebarung (33 - 34)							0,00	0,00	0,00
SA3	Saldo (3) Nettofinanzierungssaldo (Saldo 1 + Saldo 2)							-13.719,58	-16.000,00	2.280,42
Finanzierungstätigkeit										
SU 35	Summe Einzahlungen aus der Finanzierungstätigkeit							0,00	0,00	0,00
SU 36	Summe Auszahlungen aus der Finanzierungstätigkeit							0,00	0,00	0,00
SA4	Saldo (4) Geldfluss aus der Finanzierungstätigkeit (35 - 36)							0,00	0,00	0,00
SA5	Saldo (5) Geldfluss aus der voranschlagswirksamen Gebarung (Saldo 3 + Saldo 4)							-13.719,58	-16.000,00	2.280,42
133	Veterinärpolizei									
133000	Veterinärpolizei									
Operative Gebarung										
2/133000+808000	Erlöse für Hundemarken	2116	3116	16	60,00	100,00	-40,00	60,00	100,00	-40,00
SU 21 / 31	Summe Erträge / Einzahlungen operative Gebarung				60,00	100,00	-40,00	60,00	100,00	-40,00
1/133000-400000	Hundemarken	2221	3221	23	183,55	100,00	83,55	183,55	100,00	83,55
1/133000-728000	Entgelte für sonstige Leistungen	2225	3225	24	1.202,80	1.000,00	202,80	1.202,80	1.000,00	202,80
SU 22 / 32	Summe Aufwendungen / Auszahlungen operative Gebarung				1.386,35	1.100,00	286,35	1.386,35	1.100,00	286,35
SA 0 / SA 1	(0) Nettoergebnis (21 - 22) / (1) Geldfluss operative Gebarung (31 - 32)				-1.326,35	-1.000,00	-326,35	-1.326,35	-1.000,00	-326,35
SU 23	Summe Haushaltsrücklagen				0,00	0,00	0,00	0,00	0,00	0,00
SA00	Nettoergebnis nach Zuw./Entn. Haushaltsrücklagen (Saldo 0 +/- SU23)				-1.326,35	-1.000,00	-326,35			

	MVAG	MVAG VCQU		Ergebnisrechnung			Finanzierungsrechnung		
		EH	FH	RA 2024	VA 2024	RA - VA	RA 2024	VA 2024	RA - VA
Investive Gebarung									
SU 33		Summe Einzahlungen investive Gebarung					0,00	0,00	0,00
SU 34		Summe Auszahlungen investive Gebarung					0,00	0,00	0,00
SA2		Saldo (2) Geldfluss aus der Investiven Gebarung (33 – 34)					0,00	0,00	0,00
SA3		Saldo (3) Nettofinanzierungssaldo (Saldo 1 + Saldo 2)					-1.326,35	-1.000,00	-326,35
Finanzierungstätigkeit									
SU 35		Summe Einzahlungen aus der Finanzierungstätigkeit					0,00	0,00	0,00
SU 36		Summe Auszahlungen aus der Finanzierungstätigkeit					0,00	0,00	0,00
SA4		Saldo (4) Geldfluss aus der Finanzierungstätigkeit (35 – 36)					0,00	0,00	0,00
SA5		Saldo (5) Geldfluss aus der voranschlagswirksamen Gebarung (Saldo 3 + Saldo 4)					-1.326,35	-1.000,00	-326,35
16 Feuerwehrwesen									
163 Freiwillige Feuerwehren									
163000 Freiwillige Feuerwehr									
Operative Gebarung									
2/163000+829000		Sonstige Erträge	2116	3116			432,00		432,00
SU 21 / 31		Summe Erträge / Einzahlungen operative Gebarung					432,00	0,00	432,00
1/163000-451000		Beheizung	2221	3221	23		4.621,74	4.000,00	621,74
1/163000-511000		Bezüge	2211	3211	20		2.421,21	1.600,00	821,21
1/163000-600000		Strom	2222	3222	24		1.709,15	2.000,00	-290,85
1/163000-614000		Instandhaltung von Gebäuden und Bauten	2224	3224	24		1.164,00	2.000,00	-836,00
1/163000-680000		Planmäßige Abschreibung	2226				9.249,50	9.200,00	49,50
1/163000-710000		Öffentliche Abgaben	2225	3225	24		889,20	1.000,00	-110,80
1/163000-754000		Subvention u. sonstige Zahlungen	2231	3231	26		24.636,97	23.000,00	1.636,97
SU 22 / 32		Summe Aufwendungen / Auszahlungen operative Gebarung					44.691,77	42.800,00	1.891,77
SA 0 / SA 1		(0) Nettoergebnis (21 - 22) / (1) Geldfluss operative Gebarung (31 – 32)					-44.259,77	-42.800,00	-1.459,77
SU 23		Summe Haushaltsrücklagen					0,00	0,00	0,00
SA00		Nettoergebnis nach Zuw./Entn. Haushaltsrücklagen (Saldo 0 +/- SU23)					-44.259,77	-42.800,00	-1.459,77
Investive Gebarung									
SU 33		Summe Einzahlungen investive Gebarung					0,00	0,00	0,00
SU 34		Summe Auszahlungen investive Gebarung					0,00	0,00	0,00
SA2		Saldo (2) Geldfluss aus der Investiven Gebarung (33 – 34)					0,00	0,00	0,00
SA3		Saldo (3) Nettofinanzierungssaldo (Saldo 1 + Saldo 2)					-35.010,27	-33.600,00	-1.410,27
Finanzierungstätigkeit									
SU 35		Summe Einzahlungen aus der Finanzierungstätigkeit					0,00	0,00	0,00
SU 36		Summe Auszahlungen aus der Finanzierungstätigkeit					0,00	0,00	0,00

		MVAG MVAG VCQU			Ergebnisrechnung			Finanzierungsrechnung		
		EH	FH		RA 2024	VA 2024	RA - VA	RA 2024	VA 2024	RA - VA
SA4	Saldo (4) Geldfluss aus der Finanzierungstätigkeit (35 – 36)							0,00	0,00	0,00
SA5	Saldo (5) Geldfluss aus der voranschlagswirksamen Gebarung (Saldo 3 + Saldo 4)							-35.010,27	-33.600,00	-1.410,27
163003	Feuerwehr - HLF1 - MTF									
Operative Gebarung										
2/163003+813000	Erträge aus der Auflösung von Investitionszuschüssen (Kapitaltransfers)	2127			21.766,99	21.800,00	-33,01			
SU 21 / 31	Summe Erträge / Einzahlungen operative Gebarung				21.766,99	21.800,00	-33,01	0,00	0,00	0,00
1/163003-650000	Zinsen für Finanzschulden in Euro	2241	3241	25	324,80	700,00	-375,20	324,80	700,00	-375,20
1/163003-680000	Planmäßige Abschreibung	2226			30.642,48	30.600,00	42,48			
SU 22 / 32	Summe Aufwendungen / Auszahlungen operative Gebarung				30.967,28	31.300,00	-332,72	324,80	700,00	-375,20
SA 0 / SA 1	(0) Nettoergebnis (21 - 22) / (1) Geldfluss operative Gebarung (31 – 32)				-9.200,29	-9.500,00	299,71	-324,80	-700,00	375,20
SU 23	Summe Haushaltsrücklagen				0,00	0,00	0,00	0,00	0,00	0,00
SA00	Nettoergebnis nach Zuw./Entn. Haushaltsrücklagen (Saldo 0 +/- SU23)				-9.200,29	-9.500,00	299,71			
Investive Gebarung										
SU 33	Summe Einzahlungen investive Gebarung							0,00	0,00	0,00
SU 34	Summe Auszahlungen investive Gebarung							0,00	0,00	0,00
SA2	Saldo (2) Geldfluss aus der Investiven Gebarung (33 – 34)							0,00	0,00	0,00
SA3	Saldo (3) Nettofinanzierungssaldo (Saldo 1 + Saldo 2)							-324,80	-700,00	375,20
Finanzierungstätigkeit										
SU 35	Summe Einzahlungen aus der Finanzierungstätigkeit							0,00	0,00	0,00
1/163003-346000	Tilgung Investitionsdarlehen von Finanzunternehmen	3614	65					4.000,00	5.400,00	-1.400,00
SU 36	Summe Auszahlungen aus der Finanzierungstätigkeit							4.000,00	5.400,00	-1.400,00
SA4	Saldo (4) Geldfluss aus der Finanzierungstätigkeit (35 – 36)							-4.000,00	-5.400,00	1.400,00
SA5	Saldo (5) Geldfluss aus der voranschlagswirksamen Gebarung (Saldo 3 + Saldo 4)							-4.324,80	-6.100,00	1.775,20
164	Förderung der Brandbekämpfung und Brandverhütung									
164000	Förderung der Brandbekämpfung u. Verhütung									
Operative Gebarung										
SU 21 / 31	Summe Erträge / Einzahlungen operative Gebarung				0,00	0,00	0,00	0,00	0,00	0,00
1/164000-670000	Versicherungen	2222	3222	24	2.505,33	1.900,00	605,33	2.505,33	1.900,00	605,33
SU 22 / 32	Summe Aufwendungen / Auszahlungen operative Gebarung				2.505,33	1.900,00	605,33	2.505,33	1.900,00	605,33
SA 0 / SA 1	(0) Nettoergebnis (21 - 22) / (1) Geldfluss operative Gebarung (31 – 32)				-2.505,33	-1.900,00	-605,33	-2.505,33	-1.900,00	-605,33
SU 23	Summe Haushaltsrücklagen				0,00	0,00	0,00	0,00	0,00	0,00
SA00	Nettoergebnis nach Zuw./Entn. Haushaltsrücklagen (Saldo 0 +/- SU23)				-2.505,33	-1.900,00	-605,33			
Investive Gebarung										
SU 33	Summe Einzahlungen investive Gebarung							0,00	0,00	0,00

	MVAG	MVAG	VCQU	Ergebnisrechnung			Finanzierungsrechnung			
				EH	FH		RA 2024	VA 2024	RA - VA	RA 2024
SU 34								0,00	0,00	0,00
SA2								0,00	0,00	0,00
SA3								-2.505,33	-1.900,00	-605,33
Finanzierungstätigkeit										
SU 35								0,00	0,00	0,00
SU 36								0,00	0,00	0,00
SA4								0,00	0,00	0,00
SA5								-2.505,33	-1.900,00	-605,33
18 Landesverteidigung										
180 Zivilschutz										
180000 Zivilschutz										
Operative Gebarung										
SU 21 / 31								0,00	0,00	0,00
1/180000-726000								325,92	300,00	25,92
SU 22 / 32								325,92	300,00	25,92
SA 0 / SA 1								-325,92	-300,00	-25,92
SU 23								0,00	0,00	0,00
SA00								-325,92	-300,00	-25,92
Investive Gebarung										
SU 33								0,00	0,00	0,00
SU 34								0,00	0,00	0,00
SA2								0,00	0,00	0,00
SA3								-325,92	-300,00	-25,92
Finanzierungstätigkeit										
SU 35								0,00	0,00	0,00
SU 36								0,00	0,00	0,00
SA4								0,00	0,00	0,00
SA5								-325,92	-300,00	-25,92
189 Sonstige Einrichtungen und Maßnahmen										
189000 Stellungskommission										
Operative Gebarung										
SU 21 / 31								0,00	0,00	0,00
1/189000-768000								178,00	300,00	-122,00
SU 22 / 32								178,00	300,00	-122,00

	MVAG	MVAG	VCQU	Ergebnisrechnung			Finanzierungsrechnung				
				EH	FH	RA 2024	VA 2024	RA - VA	RA 2024	VA 2024	RA - VA
SA 0 / SA 1	(0)	Nettoergebnis (21 - 22) / (1)	Geldfluss operative Gebarung (31 – 32)			-178,00	-300,00	122,00	-178,00	-300,00	122,00
SU 23		Summe Haushaltsrücklagen				0,00	0,00	0,00	0,00	0,00	0,00
SA00		Nettoergebnis nach Zuw./Entn. Haushaltsrücklagen (Saldo 0 +/- SU23)				-178,00	-300,00	122,00			
Investive Gebarung											
SU 33		Summe Einzahlungen investive Gebarung							0,00	0,00	0,00
SU 34		Summe Auszahlungen investive Gebarung							0,00	0,00	0,00
SA2		Saldo (2) Geldfluss aus der Investiven Gebarung (33 – 34)							0,00	0,00	0,00
SA3		Saldo (3) Nettofinanzierungssaldo (Saldo 1 + Saldo 2)							-178,00	-300,00	122,00
Finanzierungstätigkeit											
SU 35		Summe Einzahlungen aus der Finanzierungstätigkeit							0,00	0,00	0,00
SU 36		Summe Auszahlungen aus der Finanzierungstätigkeit							0,00	0,00	0,00
SA4		Saldo (4) Geldfluss aus der Finanzierungstätigkeit (35 – 36)							0,00	0,00	0,00
SA5		Saldo (5) Geldfluss aus der voranschlagswirksamen Gebarung (Saldo 3 + Saldo 4)							-178,00	-300,00	122,00

		MVAG	MVAG	VCQU	Ergebnisrechnung			Finanzierungsrechnung		
		EH	FH		RA 2024	VA 2024	RA - VA	RA 2024	VA 2024	RA - VA
2 Unterricht, Erziehung, Sport und Wissenschaft										
21	Allgemeinbildender Unterricht									
211	Volksschulen									
211000	Volksschule Vösendorf									
Operative Gebarung										
SU 21 / 31	Summe Erträge / Einzahlungen operative Gebarung				0,00	0,00	0,00	0,00	0,00	0,00
1/211000-688000	Dotierung von Rückstellungen für ausstehende Rechnungen		2226		6.554,72		6.554,72			
1/211000-752000	Beiträge an Verbände		2231	3231	26		6.800,00	-6.800,00	6.800,00	-6.800,00
SU 22 / 32	Summe Aufwendungen / Auszahlungen operative Gebarung				6.554,72	6.800,00	-245,28	0,00	6.800,00	-6.800,00
SA 0 / SA 1	(0) Nettoergebnis (21 - 22) / (1) Geldfluss operative Gebarung (31 - 32)				-6.554,72	-6.800,00	245,28	0,00	-6.800,00	6.800,00
SU 23	Summe Haushaltsrücklagen				0,00	0,00	0,00	0,00	0,00	0,00
SA00	Nettoergebnis nach Zuw./Entn. Haushaltsrücklagen (Saldo 0 +/- SU23)				-6.554,72	-6.800,00	245,28			
Investive Gebarung										
SU 33	Summe Einzahlungen investive Gebarung							0,00	0,00	0,00
SU 34	Summe Auszahlungen investive Gebarung							0,00	0,00	0,00
SA2	Saldo (2) Geldfluss aus der Investiven Gebarung (33 - 34)							0,00	0,00	0,00
SA3	Saldo (3) Nettofinanzierungssaldo (Saldo 1 + Saldo 2)							0,00	-6.800,00	6.800,00
Finanzierungstätigkeit										
SU 35	Summe Einzahlungen aus der Finanzierungstätigkeit							0,00	0,00	0,00
SU 36	Summe Auszahlungen aus der Finanzierungstätigkeit							0,00	0,00	0,00
SA4	Saldo (4) Geldfluss aus der Finanzierungstätigkeit (35 - 36)							0,00	0,00	0,00
SA5	Saldo (5) Geldfluss aus der voranschlagswirksamen Gebarung (Saldo 3 + Saldo 4)							0,00	-6.800,00	6.800,00
211100	Volksschule Achau									
Operative Gebarung										
SU 21 / 31	Summe Erträge / Einzahlungen operative Gebarung				0,00	0,00	0,00	0,00	0,00	0,00
1/211100-752000	Beitrag an Verband		2231	3231	26		213.595,38	210.000,00	3.595,38	213.595,38
SU 22 / 32	Summe Aufwendungen / Auszahlungen operative Gebarung				213.595,38	210.000,00	3.595,38	213.595,38	210.000,00	3.595,38
SA 0 / SA 1	(0) Nettoergebnis (21 - 22) / (1) Geldfluss operative Gebarung (31 - 32)				-213.595,38	-210.000,00	-3.595,38	-213.595,38	-210.000,00	-3.595,38
SU 23	Summe Haushaltsrücklagen				0,00	0,00	0,00	0,00	0,00	0,00
SA00	Nettoergebnis nach Zuw./Entn. Haushaltsrücklagen (Saldo 0 +/- SU23)				-213.595,38	-210.000,00	-3.595,38			
Investive Gebarung										
SU 33	Summe Einzahlungen investive Gebarung							0,00	0,00	0,00
SU 34	Summe Auszahlungen investive Gebarung							0,00	0,00	0,00
SA2	Saldo (2) Geldfluss aus der Investiven Gebarung (33 - 34)							0,00	0,00	0,00

		MVAG			Ergebnisrechnung			Finanzierungsrechnung		
		MVAG	MVAG	VCQU	RA 2024	VA 2024	RA - VA	RA 2024	VA 2024	RA - VA
		EH	FH							
SA3	Saldo (3) Nettofinanzierungssaldo (Saldo 1 + Saldo 2)							-213.595,38	-210.000,00	-3.595,38
Finanzierungstätigkeit										
SU 35	Summe Einzahlungen aus der Finanzierungstätigkeit							0,00	0,00	0,00
SU 36	Summe Auszahlungen aus der Finanzierungstätigkeit							0,00	0,00	0,00
SA4	Saldo (4) Geldfluss aus der Finanzierungstätigkeit (35 – 36)							0,00	0,00	0,00
SA5	Saldo (5) Geldfluss aus der voranschlagswirksamen Gebarung (Saldo 3 + Saldo 4)							-213.595,38	-210.000,00	-3.595,38
212	Mittelschulen									
212000	Hauptschule									
Operative Gebarung										
SU 21 / 31	Summe Erträge / Einzahlungen operative Gebarung				0,00	0,00	0,00	0,00	0,00	0,00
1/212000-752000	Beiträge an Verbände	2231	3231	26	65.446,23	71.000,00	-5.553,77	65.446,23	71.000,00	-5.553,77
SU 22 / 32	Summe Aufwendungen / Auszahlungen operative Gebarung				65.446,23	71.000,00	-5.553,77	65.446,23	71.000,00	-5.553,77
SA 0 / SA 1	(0) Nettoergebnis (21 - 22) / (1) Geldfluss operative Gebarung (31 – 32)				-65.446,23	-71.000,00	5.553,77	-65.446,23	-71.000,00	5.553,77
SU 23	Summe Haushaltsrücklagen				0,00	0,00	0,00	0,00	0,00	0,00
SA00	Nettoergebnis nach Zuw./Entn. Haushaltsrücklagen (Saldo 0 +/- SU23)				-65.446,23	-71.000,00	5.553,77			
Investive Gebarung										
SU 33	Summe Einzahlungen investive Gebarung							0,00	0,00	0,00
SU 34	Summe Auszahlungen investive Gebarung							0,00	0,00	0,00
SA2	Saldo (2) Geldfluss aus der Investiven Gebarung (33 – 34)							0,00	0,00	0,00
SA3	Saldo (3) Nettofinanzierungssaldo (Saldo 1 + Saldo 2)							-65.446,23	-71.000,00	5.553,77
Finanzierungstätigkeit										
SU 35	Summe Einzahlungen aus der Finanzierungstätigkeit							0,00	0,00	0,00
SU 36	Summe Auszahlungen aus der Finanzierungstätigkeit							0,00	0,00	0,00
SA4	Saldo (4) Geldfluss aus der Finanzierungstätigkeit (35 – 36)							0,00	0,00	0,00
SA5	Saldo (5) Geldfluss aus der voranschlagswirksamen Gebarung (Saldo 3 + Saldo 4)							-65.446,23	-71.000,00	5.553,77
214	Polytechnische Schulen									
214000	Polytechnischer Lehrgang									
Operative Gebarung										
SU 21 / 31	Summe Erträge / Einzahlungen operative Gebarung				0,00	0,00	0,00	0,00	0,00	0,00
1/214000-752000	Beiträge an Verbände	2231	3231	26	4.820,56	4.400,00	420,56	4.820,56	4.400,00	420,56
SU 22 / 32	Summe Aufwendungen / Auszahlungen operative Gebarung				4.820,56	4.400,00	420,56	4.820,56	4.400,00	420,56
SA 0 / SA 1	(0) Nettoergebnis (21 - 22) / (1) Geldfluss operative Gebarung (31 – 32)				-4.820,56	-4.400,00	-420,56	-4.820,56	-4.400,00	-420,56
SU 23	Summe Haushaltsrücklagen				0,00	0,00	0,00	0,00	0,00	0,00
SA00	Nettoergebnis nach Zuw./Entn. Haushaltsrücklagen (Saldo 0 +/- SU23)				-4.820,56	-4.400,00	-420,56			

	MVAG	MVAG	VCQU	Ergebnisrechnung			Finanzierungsrechnung					
				EH	FH		RA 2024	VA 2024	RA - VA	RA 2024	VA 2024	RA - VA
Investive Gebarung												
SU 33								0,00	0,00	0,00		
SU 34								0,00	0,00	0,00		
SA2								0,00	0,00	0,00		
SA3								-4.820,56	-4.400,00	-420,56		
Finanzierungstätigkeit												
SU 35								0,00	0,00	0,00		
SU 36								0,00	0,00	0,00		
SA4								0,00	0,00	0,00		
SA5								-4.820,56	-4.400,00	-420,56		
22 Berufsbildender Unterricht; Anstalten der Bildung für Lehrerinnen und Lehrer sowie Erzieherinnen und Erzieher												
220 Berufsbildende Pflichtschulen												
220000 Berufsbildende Pflichtschulen												
Operative Gebarung												
SU 21 / 31								0,00	0,00	0,00		
1/220000-751000				2231	3231	26	8.350,00	8.400,00	-50,00	8.350,00	8.400,00	-50,00
1/220000-752000				2231	3231	26	372,56		372,56	372,56		372,56
SU 22 / 32							8.722,56	8.400,00	322,56	8.722,56	8.400,00	322,56
SA 0 / SA 1							-8.722,56	-8.400,00	-322,56	-8.722,56	-8.400,00	-322,56
SU 23							0,00	0,00	0,00	0,00	0,00	0,00
SA00							-8.722,56	-8.400,00	-322,56			
Investive Gebarung												
SU 33								0,00	0,00	0,00		
SU 34								0,00	0,00	0,00		
SA2								0,00	0,00	0,00		
SA3								-8.722,56	-8.400,00	-322,56		
Finanzierungstätigkeit												
SU 35								0,00	0,00	0,00		
SU 36								0,00	0,00	0,00		
SA4								0,00	0,00	0,00		
SA5								-8.722,56	-8.400,00	-322,56		

		MVAG			Ergebnisrechnung			Finanzierungsrechnung		
		EH	FH	VCQU	RA 2024	VA 2024	RA - VA	RA 2024	VA 2024	RA - VA
23	Förderung des Unterrichts									
239	Sonstige Einrichtungen und Maßnahmen									
239000	Förderung des Unterrichtes									
Operative Gebarung										
SU 21 / 31	Summe Erträge / Einzahlungen operative Gebarung				0,00	0,00	0,00	0,00	0,00	0,00
1/239000-768000	Zuwendungen	2234	3234	27	1.500,00	2.000,00	-500,00	1.500,00	2.000,00	-500,00
SU 22 / 32	Summe Aufwendungen / Auszahlungen operative Gebarung				1.500,00	2.000,00	-500,00	1.500,00	2.000,00	-500,00
SA 0 / SA 1	(0) Nettoergebnis (21 - 22) / (1) Geldfluss operative Gebarung (31 - 32)				-1.500,00	-2.000,00	500,00	-1.500,00	-2.000,00	500,00
SU 23	Summe Haushaltsrücklagen				0,00	0,00	0,00	0,00	0,00	0,00
SA00	Nettoergebnis nach Zuw./Entn. Haushaltsrücklagen (Saldo 0 +/- SU23)				-1.500,00	-2.000,00	500,00			
Investive Gebarung										
SU 33	Summe Einzahlungen investive Gebarung							0,00	0,00	0,00
SU 34	Summe Auszahlungen investive Gebarung							0,00	0,00	0,00
SA2	Saldo (2) Geldfluss aus der Investiven Gebarung (33 - 34)							0,00	0,00	0,00
SA3	Saldo (3) Nettofinanzierungssaldo (Saldo 1 + Saldo 2)							-1.500,00	-2.000,00	500,00
Finanzierungstätigkeit										
SU 35	Summe Einzahlungen aus der Finanzierungstätigkeit							0,00	0,00	0,00
SU 36	Summe Auszahlungen aus der Finanzierungstätigkeit							0,00	0,00	0,00
SA4	Saldo (4) Geldfluss aus der Finanzierungstätigkeit (35 - 36)							0,00	0,00	0,00
SA5	Saldo (5) Geldfluss aus der voranschlagswirksamen Gebarung (Saldo 3 + Saldo 4)							-1.500,00	-2.000,00	500,00
24	Vorschulische Erziehung									
240	Kindergärten									
240000	Kindergarten									
Operative Gebarung										
2/240000+810000	Essensbeiträge	2114	3114	13	31.380,12	19.000,00	12.380,12	31.856,71	19.000,00	12.856,71
2/240000+810100	Beiträge für Spiel-u.Beschäftigungs material	2114	3114	13	8.619,66	6.000,00	2.619,66	8.796,96	6.000,00	2.796,96
2/240000+810200	Beiträge für Nachmittagsbetreuung	2114	3114	13	41.471,07	24.000,00	17.471,07	42.524,72	24.000,00	18.524,72
2/240000+829000	Sonstige Einnahmen (Spenden Begräbnis, Versicherungsschaden)	2116	3116	18	1.926,67	1.000,00	926,67	1.866,67	1.000,00	866,67
2/240000+861100	Zinsenzuschuss des Landes	2121	3121	15	6.053,54	7.200,00	-1.146,46	6.053,54	7.200,00	-1.146,46
2/240000+863000	Transfers von sonstigen Trägern öffentlichen Rechts und Sozialversicherungsträgern, AMS	2121	3121	15	78.844,96	50.000,00	28.844,96	78.844,96	50.000,00	28.844,96
SU 21 / 31	Summe Erträge / Einzahlungen operative Gebarung				168.296,02	107.200,00	61.096,02	169.943,56	107.200,00	62.743,56
1/240000-400000	GW Ausstattung	2221	3221	23	2.821,67	2.000,00	821,67	2.321,67	2.000,00	321,67

		MVAG			Ergebnisrechnung			Finanzierungsrechnung		
		EH	FH	VCQU	RA 2024	VA 2024	RA - VA	RA 2024	VA 2024	RA - VA
5/240000-400000	Geringwertige Wirtschaftsgüter (GWG)	2221	3221	1	107,36		107,36	107,36		107,36
1/240000-451000	Beheizung	2221	3221	23	60,82	1.000,00	-939,18	60,82	1.000,00	-939,18
1/240000-454000	Reinigungsmittel	2221	3221	23	2.062,74	1.200,00	862,74	2.062,74	1.200,00	862,74
1/240000-456000	Büromaterial	2221	3221	23	347,06	500,00	-152,94	347,06	500,00	-152,94
1/240000-510000	Geldbezüge der Vertragsbediensteten der Verwaltung	2211	3211	20	10.478,47	9.000,00	1.478,47	10.478,47	9.000,00	1.478,47
1/240000-511000	Bezüge HelferIn	2211	3211	20	186.637,12	163.000,00	23.637,12	186.637,12	163.000,00	23.637,12
1/240000-521000	Geldbezüge der ganzjährig beschäftigten Arbeiter	2211	3211	20	8.403,10	18.100,00	-9.696,90	8.403,10	18.100,00	-9.696,90
1/240000-580000	DGB zum Ausgleichsfonds	2212	3212	20	7.582,17	6.500,00	1.082,17	7.582,17	6.500,00	1.082,17
1/240000-582000	DGB - Sozialversicherung	2212	3212	20	44.730,96	38.800,00	5.930,96	44.730,96	38.800,00	5.930,96
1/240000-592000	Dotierung von Rückstellungen für Jubiläumszuwendungen	2214			2.633,37	2.300,00	333,37			
1/240000-600000	Strom	2222	3222	24	8.102,68	8.100,00	2,68	8.742,10	8.100,00	642,10
1/240000-614000	Instandhaltung	2224	3224	24	3.396,67	5.000,00	-1.603,33	3.948,87	5.000,00	-1.051,13
1/240000-631000	Telekommunikationsgebühr (Telefon, Internet)	2222	3222	24	513,70	500,00	13,70	512,20	500,00	12,20
1/240000-650200	Zinsen Darlehen 4/18 u. 12/1	2241	3241	25	8.785,19	8.800,00	-14,81	8.785,19	8.800,00	-14,81
1/240000-670000	Versicherungen	2222	3222	24	1.322,87	1.500,00	-177,13	1.322,87	1.500,00	-177,13
1/240000-680000	Planmäßige Abschreibung	2226			58.326,03	32.500,00	25.826,03			
1/240000-710000	Öffentliche Abgaben	2225	3225	24	2.458,00	1.900,00	558,00	2.458,00	1.900,00	558,00
1/240000-728000	Essenbeiträge	2225	3225	24	31.717,75	19.000,00	12.717,75	31.717,75	19.000,00	12.717,75
1/240000-728100	Spiel- u. Beschäftigungsmaterial	2225	3225	24	6.760,42	6.000,00	760,42	6.760,42	6.000,00	760,42
1/240000-728200	Sonstige Ausgaben	2225	3225	24	2.843,67	7.500,00	-4.656,33	2.327,67	7.500,00	-5.172,33
SU 22 / 32	Summe Aufwendungen / Auszahlungen operative Gebarung				390.091,82	333.200,00	56.891,82	329.306,54	298.400,00	30.906,54
SA 0 / SA 1	(0) Nettoergebnis (21 - 22) / (1) Geldfluss operative Gebarung (31 - 32)				-221.795,80	-226.000,00	4.204,20	-159.362,98	-191.200,00	31.837,02
SU 23	Summe Haushaltsrücklagen				0,00	0,00	0,00	0,00	0,00	0,00
SA00	Nettoergebnis nach Zuw./Entn. Haushaltsrücklagen (Saldo 0 +/- SU23)				-221.795,80	-226.000,00	4.204,20			
Investive Gebarung										
SU 33	Summe Einzahlungen investive Gebarung							0,00	0,00	0,00
5/240000-010000	Gebäude und Bauten		3413	1				47.606,22	460.000,00	-412.393,78
1/240000-042000	Ausstattung		3415	2 41				957,59	3.000,00	-2.042,41
5/240000-042000	Ausstattung		3415	1				24.932,88	100.000,00	-75.067,12
SU 34	Summe Auszahlungen investive Gebarung							73.496,69	563.000,00	-489.503,31
SA2	Saldo (2) Geldfluss aus der Investiven Gebarung (33 - 34)							-73.496,69	-563.000,00	489.503,31
SA3	Saldo (3) Nettofinanzierungssaldo (Saldo 1 + Saldo 2)							-232.859,67	-754.200,00	521.340,33
Finanzierungstätigkeit										
6/240000+346000	Investitionsdarlehen von Finanzunternehmen		3514	1					560.000,00	-560.000,00
SU 35	Summe Einzahlungen aus der Finanzierungstätigkeit							0,00	560.000,00	-560.000,00

		MVAG			Ergebnisrechnung			Finanzierungsrechnung		
		EH	FH	VCQU	RA 2024	VA 2024	RA - VA	RA 2024	VA 2024	RA - VA
1/240000-346200	Darlehenstilgung Darl. 4/18 u. 12/1		3614	65				28.046,71	28.100,00	-53,29
SU 36	Summe Auszahlungen aus der Finanzierungstätigkeit							28.046,71	28.100,00	-53,29
SA4	Saldo (4) Geldfluss aus der Finanzierungstätigkeit (35 – 36)							-28.046,71	531.900,00	-559.946,71
SA5	Saldo (5) Geldfluss aus der voranschlagswirksamen Gebarung (Saldo 3 + Saldo 4)							-260.906,38	-222.300,00	-38.606,38
25	Außerschulische Jugendberziehung									
259	Sonstige Einrichtungen und Maßnahmen									
259000	Außerschulische Jugendberziehung									
	Operative Gebarung									
SU 21 / 31	Summe Erträge / Einzahlungen operative Gebarung				0,00	0,00	0,00	0,00	0,00	0,00
1/259000-728000	Entgelte für sonstige Leistungen, Jugendwaggon	2225	3225	24	160,83	2.000,00	-1.839,17	160,83	2.000,00	-1.839,17
SU 22 / 32	Summe Aufwendungen / Auszahlungen operative Gebarung				160,83	2.000,00	-1.839,17	160,83	2.000,00	-1.839,17
SA 0 / SA 1	(0) Nettoergebnis (21 - 22) / (1) Geldfluss operative Gebarung (31 – 32)				-160,83	-2.000,00	1.839,17	-160,83	-2.000,00	1.839,17
SU 23	Summe Haushaltsrücklagen				0,00	0,00	0,00	0,00	0,00	0,00
SA00	Nettoergebnis nach Zuw./Entn. Haushaltsrücklagen (Saldo 0 +/- SU23)				-160,83	-2.000,00	1.839,17			
	Investive Gebarung									
SU 33	Summe Einzahlungen investive Gebarung							0,00	0,00	0,00
SU 34	Summe Auszahlungen investive Gebarung							0,00	0,00	0,00
SA2	Saldo (2) Geldfluss aus der Investiven Gebarung (33 – 34)							0,00	0,00	0,00
SA3	Saldo (3) Nettofinanzierungssaldo (Saldo 1 + Saldo 2)							-160,83	-2.000,00	1.839,17
	Finanzierungstätigkeit									
SU 35	Summe Einzahlungen aus der Finanzierungstätigkeit							0,00	0,00	0,00
SU 36	Summe Auszahlungen aus der Finanzierungstätigkeit							0,00	0,00	0,00
SA4	Saldo (4) Geldfluss aus der Finanzierungstätigkeit (35 – 36)							0,00	0,00	0,00
SA5	Saldo (5) Geldfluss aus der voranschlagswirksamen Gebarung (Saldo 3 + Saldo 4)							-160,83	-2.000,00	1.839,17
26	Sport und außerschulische Leibesberziehung									
262	Sportplätze									
262000	Sportplätze									
	Operative Gebarung									
2/262000+861000	Transfers von Ländern, Landesfonds und Landeskammern	2121	3121	2	14.150,00		14.150,00	14.150,00		14.150,00
SU 21 / 31	Summe Erträge / Einzahlungen operative Gebarung				14.150,00	0,00	14.150,00	14.150,00	0,00	14.150,00
1/262000-600000	Energiebezüge	2222	3222	24	474,50	1.000,00	-525,50	474,50	1.000,00	-525,50
1/262000-613000	Instandhaltung von sonstigen Grundstückseinrichtungen	2224	3224	24	2.016,28	2.000,00	16,28	2.016,28	2.000,00	16,28

		MVAG			Ergebnisrechnung			Finanzierungsrechnung		
		EH	FH	VCQU	RA 2024	VA 2024	RA - VA	RA 2024	VA 2024	RA - VA
1/262000-631000	Telekommunikationsdienste, Internet Video	2222	3222	24	250,80		250,80	250,80		250,80
1/262000-680000	Planmäßige Abschreibung	2226			11.585,59	11.600,00	-14,41			
1/262000-710000	Öffentliche Abgaben, ohne Gebühren gemäß FAG	2225	3225		29,70		29,70	29,70		29,70
SU 22 / 32	Summe Aufwendungen / Auszahlungen operative Gebarung				14.356,87	14.600,00	-243,13	2.771,28	3.000,00	-228,72
SA 0 / SA 1	(0) Nettoergebnis (21 - 22) / (1) Geldfluss operative Gebarung (31 - 32)				-206,87	-14.600,00	14.393,13	11.378,72	-3.000,00	14.378,72
SU 23	Summe Haushaltsrücklagen				0,00	0,00	0,00	0,00	0,00	0,00
SA00	Nettoergebnis nach Zuw./Entn. Haushaltsrücklagen (Saldo 0 +/- SU23)				-206,87	-14.600,00	14.393,13			
Investive Gebarung										
SU 33	Summe Einzahlungen investive Gebarung							0,00	0,00	0,00
SU 34	Summe Auszahlungen investive Gebarung							0,00	0,00	0,00
SA2	Saldo (2) Geldfluss aus der Investiven Gebarung (33 - 34)							0,00	0,00	0,00
SA3	Saldo (3) Nettofinanzierungssaldo (Saldo 1 + Saldo 2)							11.378,72	-3.000,00	14.378,72
Finanzierungstätigkeit										
SU 35	Summe Einzahlungen aus der Finanzierungstätigkeit							0,00	0,00	0,00
SU 36	Summe Auszahlungen aus der Finanzierungstätigkeit							0,00	0,00	0,00
SA4	Saldo (4) Geldfluss aus der Finanzierungstätigkeit (35 - 36)							0,00	0,00	0,00
SA5	Saldo (5) Geldfluss aus der voranschlagswirksamen Gebarung (Saldo 3 + Saldo 4)							11.378,72	-3.000,00	14.378,72
269	Sonstige Einrichtungen und Maßnahmen									
269000	Sport u. außerschul. Leibeserziehung									
Operative Gebarung										
SU 21 / 31	Summe Erträge / Einzahlungen operative Gebarung				0,00	0,00	0,00	0,00	0,00	0,00
1/269000-757000	Zuwendungen, Zuschüsse und Beiträge	2234	3234	27	880,00	1.000,00	-120,00	880,00	1.000,00	-120,00
SU 22 / 32	Summe Aufwendungen / Auszahlungen operative Gebarung				880,00	1.000,00	-120,00	880,00	1.000,00	-120,00
SA 0 / SA 1	(0) Nettoergebnis (21 - 22) / (1) Geldfluss operative Gebarung (31 - 32)				-880,00	-1.000,00	120,00	-880,00	-1.000,00	120,00
SU 23	Summe Haushaltsrücklagen				0,00	0,00	0,00	0,00	0,00	0,00
SA00	Nettoergebnis nach Zuw./Entn. Haushaltsrücklagen (Saldo 0 +/- SU23)				-880,00	-1.000,00	120,00			
Investive Gebarung										
SU 33	Summe Einzahlungen investive Gebarung							0,00	0,00	0,00
SU 34	Summe Auszahlungen investive Gebarung							0,00	0,00	0,00
SA2	Saldo (2) Geldfluss aus der Investiven Gebarung (33 - 34)							0,00	0,00	0,00
SA3	Saldo (3) Nettofinanzierungssaldo (Saldo 1 + Saldo 2)							-880,00	-1.000,00	120,00
Finanzierungstätigkeit										
SU 35	Summe Einzahlungen aus der Finanzierungstätigkeit							0,00	0,00	0,00
SU 36	Summe Auszahlungen aus der Finanzierungstätigkeit							0,00	0,00	0,00
SA4	Saldo (4) Geldfluss aus der Finanzierungstätigkeit (35 - 36)							0,00	0,00	0,00

		MVAG MVAG VCQU			Ergebnisrechnung			Finanzierungsrechnung		
		EH	FH		RA 2024	VA 2024	RA - VA	RA 2024	VA 2024	RA - VA
SA5	Saldo (5) Geldfluss aus der voranschlagswirksamen Gebarung (Saldo 3 + Saldo 4)							-880,00	-1.000,00	120,00
28	Forschung und Wissenschaft									
282	Studienbeihilfen									
282000	Unterricht									
Operative Gebarung										
SU 21 / 31	Summe Erträge / Einzahlungen operative Gebarung				0,00	0,00	0,00	0,00	0,00	0,00
1/282000-768000	Studienbeihilfen	2234	3234	27		2.000,00	-2.000,00		2.000,00	-2.000,00
SU 22 / 32	Summe Aufwendungen / Auszahlungen operative Gebarung				0,00	2.000,00	-2.000,00	0,00	2.000,00	-2.000,00
SA 0 / SA 1	(0) Nettoergebnis (21 - 22) / (1) Geldfluss operative Gebarung (31 - 32)				0,00	-2.000,00	2.000,00	0,00	-2.000,00	2.000,00
SU 23	Summe Haushaltsrücklagen				0,00	0,00	0,00	0,00	0,00	0,00
SA00	Nettoergebnis nach Zuw./Entn. Haushaltsrücklagen (Saldo 0 +/- SU23)				0,00	-2.000,00	2.000,00			
Investive Gebarung										
SU 33	Summe Einzahlungen investive Gebarung							0,00	0,00	0,00
SU 34	Summe Auszahlungen investive Gebarung							0,00	0,00	0,00
SA2	Saldo (2) Geldfluss aus der Investiven Gebarung (33 - 34)							0,00	0,00	0,00
SA3	Saldo (3) Nettofinanzierungssaldo (Saldo 1 + Saldo 2)							0,00	-2.000,00	2.000,00
Finanzierungstätigkeit										
SU 35	Summe Einzahlungen aus der Finanzierungstätigkeit							0,00	0,00	0,00
SU 36	Summe Auszahlungen aus der Finanzierungstätigkeit							0,00	0,00	0,00
SA4	Saldo (4) Geldfluss aus der Finanzierungstätigkeit (35 - 36)							0,00	0,00	0,00
SA5	Saldo (5) Geldfluss aus der voranschlagswirksamen Gebarung (Saldo 3 + Saldo 4)							0,00	-2.000,00	2.000,00

		MVAG	MVAG	VCQU	Ergebnisrechnung			Finanzierungsrechnung		
		EH	FH		RA 2024	VA 2024	RA - VA	RA 2024	VA 2024	RA - VA
3 Kunst, Kultur und Kultus										
32	Musik und darstellende Kunst									
320	Ausbildung in Musik und darstellender Kunst									
320000	Musikschule									
Operative Gebarung										
SU 21 / 31	Summe Erträge / Einzahlungen operative Gebarung				0,00	0,00	0,00	0,00	0,00	0,00
1/320000-688000	Dotierung von Rückstellungen für ausstehende Rechnungen	2226			29.025,54		29.025,54			
1/320000-752000	Beiträge an Verbände	2231	3231	26		33.600,00	-33.600,00		33.600,00	-33.600,00
SU 22 / 32	Summe Aufwendungen / Auszahlungen operative Gebarung				29.025,54	33.600,00	-4.574,46	0,00	33.600,00	-33.600,00
SA 0 / SA 1	(0) Nettoergebnis (21 - 22) / (1) Geldfluss operative Gebarung (31 - 32)				-29.025,54	-33.600,00	4.574,46	0,00	-33.600,00	33.600,00
SU 23	Summe Haushaltsrücklagen				0,00	0,00	0,00	0,00	0,00	0,00
SA00	Nettoergebnis nach Zuw./Entn. Haushaltsrücklagen (Saldo 0 +/- SU23)				-29.025,54	-33.600,00	4.574,46			
Investive Gebarung										
SU 33	Summe Einzahlungen investive Gebarung							0,00	0,00	0,00
SU 34	Summe Auszahlungen investive Gebarung							0,00	0,00	0,00
SA2	Saldo (2) Geldfluss aus der Investiven Gebarung (33 - 34)							0,00	0,00	0,00
SA3	Saldo (3) Nettofinanzierungssaldo (Saldo 1 + Saldo 2)							0,00	-33.600,00	33.600,00
Finanzierungstätigkeit										
SU 35	Summe Einzahlungen aus der Finanzierungstätigkeit							0,00	0,00	0,00
SU 36	Summe Auszahlungen aus der Finanzierungstätigkeit							0,00	0,00	0,00
SA4	Saldo (4) Geldfluss aus der Finanzierungstätigkeit (35 - 36)							0,00	0,00	0,00
SA5	Saldo (5) Geldfluss aus der voranschlagswirksamen Gebarung (Saldo 3 + Saldo 4)							0,00	-33.600,00	33.600,00
36	Heimatspflege									
361	Nichtwissenschaftliche Archive									
361000	Nichtwissenschaftl. Archive									
Operative Gebarung										
2/361000+827000	Kostenersätze	2116	3116	18		100,00	-100,00		100,00	-100,00
2/361000+829000	Sonstige Einnahmen	2116	3116	18	70,00	300,00	-230,00	70,00	300,00	-230,00
SU 21 / 31	Summe Erträge / Einzahlungen operative Gebarung				70,00	400,00	-330,00	70,00	400,00	-330,00
SU 22 / 32	Summe Aufwendungen / Auszahlungen operative Gebarung				0,00	0,00	0,00	0,00	0,00	0,00
SA 0 / SA 1	(0) Nettoergebnis (21 - 22) / (1) Geldfluss operative Gebarung (31 - 32)				70,00	400,00	-330,00	70,00	400,00	-330,00
SU 23	Summe Haushaltsrücklagen				0,00	0,00	0,00	0,00	0,00	0,00
SA00	Nettoergebnis nach Zuw./Entn. Haushaltsrücklagen (Saldo 0 +/- SU23)				70,00	400,00	-330,00			

	MVAG	MVAG	VCQU	Ergebnisrechnung			Finanzierungsrechnung			
				EH	FH	RA 2024	VA 2024	RA - VA	RA 2024	VA 2024
Investive Gebarung										
SU 33								0,00	0,00	0,00
SU 34								0,00	0,00	0,00
SA2								0,00	0,00	0,00
SA3								70,00	400,00	-330,00
Finanzierungstätigkeit										
SU 35								0,00	0,00	0,00
SU 36								0,00	0,00	0,00
SA4								0,00	0,00	0,00
SA5								70,00	400,00	-330,00
363 Altstadterhaltung und Ortsbildpflege										
363000 Ortsbildpflege										
Operative Gebarung										
2/363000+829000	Sonstige Erträge	2116	3116	2.500,00		2.500,00	2.500,00	2.500,00		2.500,00
2/363000+861000	Transfers von Ländern, Landesfonds und Landeskammern	2121	3121		25.000,00	-25.000,00		25.000,00		-25.000,00
SU 21 / 31	Summe Erträge / Einzahlungen operative Gebarung			2.500,00	25.000,00	-22.500,00	2.500,00	25.000,00		-22.500,00
1/363000-615000	Instandhaltung von Kulturgütern	2224	3224		1.000,00	-1.000,00		1.000,00		-1.000,00
1/363000-680000	Planmäßige Abschreibung	2226		540,62	400,00	140,62				
1/363000-728000	Entgelte für sonst. Leistungen	2225	3225 24	521,01	2.500,00	-1.978,99	641,01	2.500,00		-1.858,99
SU 22 / 32	Summe Aufwendungen / Auszahlungen operative Gebarung			1.061,63	3.900,00	-2.838,37	641,01	3.500,00		-2.858,99
SA 0 / SA 1	(0) Nettoergebnis (21 - 22) / (1) Geldfluss operative Gebarung (31 - 32)			1.438,37	21.100,00	-19.661,63	1.858,99	21.500,00		-19.641,01
SU 23	Summe Haushaltsrücklagen			0,00	0,00	0,00	0,00	0,00		0,00
SA00	Nettoergebnis nach Zuw./Entn. Haushaltsrücklagen (Saldo 0 +/- SU23)			1.438,37	21.100,00	-19.661,63				
Investive Gebarung										
SU 33	Summe Einzahlungen investive Gebarung						0,00	0,00		0,00
1/363000-005000	Dorferneuerung Beleuchtung Kirche und Trinkbrunnen		3412 2				11.357,44	30.000,00		-18.642,56
SU 34	Summe Auszahlungen investive Gebarung						11.357,44	30.000,00		-18.642,56
SA2	Saldo (2) Geldfluss aus der Investiven Gebarung (33 - 34)						-11.357,44	-30.000,00		18.642,56
SA3	Saldo (3) Nettofinanzierungssaldo (Saldo 1 + Saldo 2)						-9.498,45	-8.500,00		-998,45
Finanzierungstätigkeit										
SU 35	Summe Einzahlungen aus der Finanzierungstätigkeit						0,00	0,00		0,00
SU 36	Summe Auszahlungen aus der Finanzierungstätigkeit						0,00	0,00		0,00
SA4	Saldo (4) Geldfluss aus der Finanzierungstätigkeit (35 - 36)						0,00	0,00		0,00
SA5	Saldo (5) Geldfluss aus der voranschlagswirksamen Gebarung (Saldo 3 + Saldo 4)						-9.498,45	-8.500,00		-998,45

		MVAG			Ergebnisrechnung			Finanzierungsrechnung		
		EH	FH	VCQU	RA 2024	VA 2024	RA - VA	RA 2024	VA 2024	RA - VA
369	Sonstige Einrichtungen und Maßnahmen									
369000	Brauchtumpflege									
Operative Gebarung										
SU 21 / 31	Summe Erträge / Einzahlungen operative Gebarung				0,00	0,00	0,00	0,00	0,00	0,00
1/369000-400000	Wirtschaftsgüter	2221	3221	23		500,00	-500,00		500,00	-500,00
1/369000-728000	Sonstige Ausgaben	2225	3225	24	1.700,00	4.500,00	-2.800,00	1.700,00	4.500,00	-2.800,00
SU 22 / 32	Summe Aufwendungen / Auszahlungen operative Gebarung				1.700,00	5.000,00	-3.300,00	1.700,00	5.000,00	-3.300,00
SA 0 / SA 1	(0) Nettoergebnis (21 - 22) / (1) Geldfluss operative Gebarung (31 - 32)				-1.700,00	-5.000,00	3.300,00	-1.700,00	-5.000,00	3.300,00
SU 23	Summe Haushaltsrücklagen				0,00	0,00	0,00	0,00	0,00	0,00
SA00	Nettoergebnis nach Zuw./Entn. Haushaltsrücklagen (Saldo 0 +/- SU23)				-1.700,00	-5.000,00	3.300,00			
Investive Gebarung										
SU 33	Summe Einzahlungen investive Gebarung							0,00	0,00	0,00
SU 34	Summe Auszahlungen investive Gebarung							0,00	0,00	0,00
SA2	Saldo (2) Geldfluss aus der Investiven Gebarung (33 - 34)							0,00	0,00	0,00
SA3	Saldo (3) Nettofinanzierungssaldo (Saldo 1 + Saldo 2)							-1.700,00	-5.000,00	3.300,00
Finanzierungstätigkeit										
SU 35	Summe Einzahlungen aus der Finanzierungstätigkeit							0,00	0,00	0,00
SU 36	Summe Auszahlungen aus der Finanzierungstätigkeit							0,00	0,00	0,00
SA4	Saldo (4) Geldfluss aus der Finanzierungstätigkeit (35 - 36)							0,00	0,00	0,00
SA5	Saldo (5) Geldfluss aus der voranschlagswirksamen Gebarung (Saldo 3 + Saldo 4)							-1.700,00	-5.000,00	3.300,00
38	Sonstige Kulturpflege									
380	Einrichtungen der Kulturpflege									
380000	Kulturpflege									
Operative Gebarung										
2/380000+811000	Mieten und Betriebskostenersätze	2115	3115	14	15.574,01	5.000,00	10.574,01	15.574,01	5.000,00	10.574,01
2/380000+811100	Kursbeiträge	2115	3115	14		1.000,00	-1.000,00		1.000,00	-1.000,00
2/380000+811110	Veranstaltung 1 (Kartenverkauf)	2115	3115	14	7.890,84	20.000,00	-12.109,16	7.890,84	20.000,00	-12.109,16
2/380000+811200	Veranstaltung 2 (Kartenverkauf)	2115	3115	14	1.836,66	1.000,00	836,66	1.836,66	1.000,00	836,66
2/380000+829000	Sonstige Einnahmen	2116	3116	18	8.236,58	5.000,00	3.236,58	8.236,58	5.000,00	3.236,58
SU 21 / 31	Summe Erträge / Einzahlungen operative Gebarung				33.538,09	32.000,00	1.538,09	33.538,09	32.000,00	1.538,09
1/380000-400000	GW Ausstattung	2221	3221	23	779,58	1.000,00	-220,42	779,58	1.000,00	-220,42
1/380000-451000	Beheizung	2221	3221	23	3.361,94	5.000,00	-1.638,06	3.361,94	5.000,00	-1.638,06
1/380000-454000	Reinigung	2221	3221	23	513,47	500,00	13,47	513,47	500,00	13,47
1/380000-510000	Geldbezüge der Vertragsbediensteten der Verwaltung	2211	3211	20	17.463,94	15.000,00	2.463,94	17.463,94	15.000,00	2.463,94

		MVAG			Ergebnisrechnung			Finanzierungsrechnung		
		EH	FH	VCQU	RA 2024	VA 2024	RA - VA	RA 2024	VA 2024	RA - VA
1/380000-511000	Geldbezüge der Vertragsbediensteten in handwerklicher Verwendung	2211	3211	20	26.903,24	26.700,00	203,24	26.903,24	26.700,00	203,24
1/380000-521000	Geldbezüge der ganzjährig beschäftigten Arbeiter	2211	3211	20	3.025,08	6.500,00	-3.474,92	3.025,08	6.500,00	-3.474,92
1/380000-580000	DGB zum Ausgleichsfonds	2212	3212	20	1.405,06	1.500,00	-94,94	1.405,06	1.500,00	-94,94
1/380000-582000	DGB - Sozialversicherung	2212	3212	20	9.586,12	9.800,00	-213,88	9.586,12	9.800,00	-213,88
1/380000-591000	Dotierung von Rückstellungen für Abfertigungen	2214			959,82	500,00	459,82			
1/380000-592000	Dotierung von Rückstellungen für Jubiläumszuwendungen	2214			946,51	800,00	146,51			
1/380000-600000	Strom	2222	3222	24	2.035,46	3.000,00	-964,54	2.035,46	3.000,00	-964,54
1/380000-614000	Instandhaltung	2224	3224	24	3.925,65	5.000,00	-1.074,35	4.450,45	5.000,00	-549,55
1/380000-670000	Versicherungen	2222	3222	24	495,96	500,00	-4,04	495,96	500,00	-4,04
1/380000-680000	Planmäßige Abschreibung	2226			9.270,23	7.700,00	1.570,23			
1/380000-700000	Miete u. Betriebskosten	2223	3223	24	19.143,48	22.800,00	-3.656,52	19.143,48	22.800,00	-3.656,52
1/380000-710000	Öffentliche Abgaben	2225	3225	24	1.178,27	1.000,00	178,27	1.178,27	1.000,00	178,27
1/380000-728000	div. Reinigung (Halle, Tischwäsche....)	2225	3225	24	515,83	500,00	15,83	515,83	500,00	15,83
1/380000-728100	Veranstaltung 1	2225	3225	24	13.848,29	20.000,00	-6.151,71	13.848,29	20.000,00	-6.151,71
1/380000-728110	Sonstige Ausgaben, Reinigung	2225	3225	24	8.869,93	8.500,00	369,93	7.834,93	8.500,00	-665,07
1/380000-728200	Veranstaltung 2	2225	3225	24	2.422,79	1.000,00	1.422,79	52,79	1.000,00	-947,21
1/380000-729000	Sonstige Ausgaben	2225	3225	24		100,00	-100,00		100,00	-100,00
SU 22 / 32	Summe Aufwendungen / Auszahlungen operative Gebarung				126.650,65	137.400,00	-10.749,35	112.593,89	128.400,00	-15.806,11
SA 0 / SA 1	(0) Nettoergebnis (21 - 22) / (1) Geldfluss operative Gebarung (31 - 32)				-93.112,56	-105.400,00	12.287,44	-79.055,80	-96.400,00	17.344,20
SU 23	Summe Haushaltsrücklagen				0,00	0,00	0,00	0,00	0,00	0,00
SA00	Nettoergebnis nach Zuw./Entn. Haushaltsrücklagen (Saldo 0 +/- SU23)				-93.112,56	-105.400,00	12.287,44			
Investive Gebarung										
SU 33	Summe Einzahlungen investive Gebarung							0,00	0,00	0,00
1/380000-042000	Ausstattung		3415	2 41				3.491,66	10.000,00	-6.508,34
SU 34	Summe Auszahlungen investive Gebarung							3.491,66	10.000,00	-6.508,34
SA2	Saldo (2) Geldfluss aus der Investiven Gebarung (33 - 34)							-3.491,66	-10.000,00	6.508,34
SA3	Saldo (3) Nettofinanzierungssaldo (Saldo 1 + Saldo 2)							-82.547,46	-106.400,00	23.852,54
Finanzierungstätigkeit										
SU 35	Summe Einzahlungen aus der Finanzierungstätigkeit							0,00	0,00	0,00
SU 36	Summe Auszahlungen aus der Finanzierungstätigkeit							0,00	0,00	0,00
SA4	Saldo (4) Geldfluss aus der Finanzierungstätigkeit (35 - 36)							0,00	0,00	0,00
SA5	Saldo (5) Geldfluss aus der voranschlagswirksamen Gebarung (Saldo 3 + Saldo 4)							-82.547,46	-106.400,00	23.852,54

	MVAG	MVAG	VCQU	Ergebnisrechnung			Finanzierungsrechnung				
				EH	FH		RA 2024	VA 2024	RA - VA	RA 2024	VA 2024
39											
390											
390000											
Operative Gebarung											
SU 21 / 31											
SU 21 / 31											
1/390000-728000											
1/390000-729000											
1/390000-757000											
SU 22 / 32											
SA 0 / SA 1											
SU 23											
SA00											
Investive Gebarung											
SU 33											
SU 34											
SA2											
SA3											
Finanzierungstätigkeit											
SU 35											
SU 36											
SA4											
SA5											

		MVAG			Ergebnisrechnung			Finanzierungsrechnung		
		EH	FH	VCQU	RA 2024	VA 2024	RA - VA	RA 2024	VA 2024	RA - VA
4 Soziale Wohlfahrt und Wohnbauförderung										
41	Allgemeine öffentliche Wohlfahrt									
419	Sonstige Einrichtungen und Maßnahmen									
419000	Sozialhilfeumlage									
Operative Gebarung										
SU 21 / 31	Summe Erträge / Einzahlungen operative Gebarung				0,00	0,00	0,00	0,00	0,00	0,00
1/419000-751000	Wohnsitzgemeindebeitrag	2231	3231	26	246,58	700,00	-453,42	246,58	700,00	-453,42
1/419000-751100	Laufende Transferzahlungen	2231	3231	26	262.308,44	285.000,00	-22.691,56	262.308,44	285.000,00	-22.691,56
SU 22 / 32	Summe Aufwendungen / Auszahlungen operative Gebarung				262.555,02	285.700,00	-23.144,98	262.555,02	285.700,00	-23.144,98
SA 0 / SA 1	(0) Nettoergebnis (21 - 22) / (1) Geldfluss operative Gebarung (31 - 32)				-262.555,02	-285.700,00	23.144,98	-262.555,02	-285.700,00	23.144,98
SU 23	Summe Haushaltsrücklagen				0,00	0,00	0,00	0,00	0,00	0,00
SA00	Nettoergebnis nach Zuw./Entn. Haushaltsrücklagen (Saldo 0 +/- SU23)				-262.555,02	-285.700,00	23.144,98			
Investive Gebarung										
SU 33	Summe Einzahlungen investive Gebarung							0,00	0,00	0,00
SU 34	Summe Auszahlungen investive Gebarung							0,00	0,00	0,00
SA2	Saldo (2) Geldfluss aus der Investiven Gebarung (33 - 34)							0,00	0,00	0,00
SA3	Saldo (3) Nettofinanzierungssaldo (Saldo 1 + Saldo 2)							-262.555,02	-285.700,00	23.144,98
Finanzierungstätigkeit										
SU 35	Summe Einzahlungen aus der Finanzierungstätigkeit							0,00	0,00	0,00
SU 36	Summe Auszahlungen aus der Finanzierungstätigkeit							0,00	0,00	0,00
SA4	Saldo (4) Geldfluss aus der Finanzierungstätigkeit (35 - 36)							0,00	0,00	0,00
SA5	Saldo (5) Geldfluss aus der voranschlagswirksamen Gebarung (Saldo 3 + Saldo 4)							-262.555,02	-285.700,00	23.144,98
42	Freie Wohlfahrt									
423	Essen auf Rädern									
423000	Essen auf Rädern									
Operative Gebarung										
2/423000+816000	Essen auf Rädern	2114	3114	13	35.679,10	30.000,00	5.679,10	35.913,10	30.000,00	5.913,10
2/423000+816100	Mittagstisch	2114	3114	13		2.500,00	-2.500,00	101,82	2.500,00	-2.398,18
2/423000+861000	Sonst. Zuschüsse des Landes	2121	3121	15	3.169,53	2.500,00	669,53	3.169,53	2.500,00	669,53
SU 21 / 31	Summe Erträge / Einzahlungen operative Gebarung				38.848,63	35.000,00	3.848,63	39.184,45	35.000,00	4.184,45
1/423000-510000	Geldbezüge der Vertragsbediensteten der Verwaltung	2211	3211	20	2.910,66	2.500,00	410,66	2.910,66	2.500,00	410,66
1/423000-511000	Geldbezüge der Vertragsbediensteten in handwerklicher Verwendung	2211	3211	20	6.208,92	6.200,00	8,92	6.208,92	6.200,00	8,92

		MVAG			Ergebnisrechnung			Finanzierungsrechnung		
		EH	FH	VCQU	RA 2024	VA 2024	RA - VA	RA 2024	VA 2024	RA - VA
1/423000-521000	Geldbezüge der ganzjährig beschäftigten Arbeiter	2211	3211	20	1.680,63	3.600,00	-1.919,37	1.680,63	3.600,00	-1.919,37
1/423000-580000	Dienstgeberbeiträge zum Ausgleichsfonds für Familienbeihilfen	2212	3212	20	319,03	400,00	-80,97	319,03	400,00	-80,97
1/423000-582000	Sonstige Dienstgeberbeiträge zur sozialen Sicherheit	2212	3212	20	2.199,07	2.500,00	-300,93	2.199,07	2.500,00	-300,93
1/423000-591000	Dotierung von Rückstellungen für Abfertigungen	2214			221,50	200,00	21,50			
1/423000-592000	Dotierung von Rückstellungen für Jubiläumswendungen	2214			179,67	200,00	-20,33			
1/423000-728000	Beiträge	2225	3225	24	40.272,27	30.000,00	10.272,27	37.969,09	30.000,00	7.969,09
1/423000-728100	Mittagstisch	2225	3225	24		2.500,00	-2.500,00		2.500,00	-2.500,00
1/423000-729100	Mittagstisch	2225	3225	24		100,00	-100,00		100,00	-100,00
SU 22 / 32	Summe Aufwendungen / Auszahlungen operative Gebarung				53.991,75	48.200,00	5.791,75	51.287,40	47.800,00	3.487,40
SA 0 / SA 1	(0) Nettoergebnis (21 - 22) / (1) Geldfluss operative Gebarung (31 - 32)				-15.143,12	-13.200,00	-1.943,12	-12.102,95	-12.800,00	697,05
SU 23	Summe Haushaltsrücklagen				0,00	0,00	0,00	0,00	0,00	0,00
SA00	Nettoergebnis nach Zuw./Entn. Haushaltsrücklagen (Saldo 0 +/- SU23)				-15.143,12	-13.200,00	-1.943,12			
Investive Gebarung										
SU 33	Summe Einzahlungen investive Gebarung							0,00	0,00	0,00
SU 34	Summe Auszahlungen investive Gebarung							0,00	0,00	0,00
SA2	Saldo (2) Geldfluss aus der Investiven Gebarung (33 - 34)							0,00	0,00	0,00
SA3	Saldo (3) Nettofinanzierungssaldo (Saldo 1 + Saldo 2)							-12.102,95	-12.800,00	697,05
Finanzierungstätigkeit										
SU 35	Summe Einzahlungen aus der Finanzierungstätigkeit							0,00	0,00	0,00
SU 36	Summe Auszahlungen aus der Finanzierungstätigkeit							0,00	0,00	0,00
SA4	Saldo (4) Geldfluss aus der Finanzierungstätigkeit (35 - 36)							0,00	0,00	0,00
SA5	Saldo (5) Geldfluss aus der voranschlagswirksamen Gebarung (Saldo 3 + Saldo 4)							-12.102,95	-12.800,00	697,05
429	Sonstige Einrichtungen und Maßnahmen									
429000	Freie Wohlfahrt									
Operative Gebarung										
2/429000+816000	Kostenbeiträge	2114	3114	13	4.646,90	5.000,00	-353,10	4.646,90	5.000,00	-353,10
SU 21 / 31	Summe Erträge / Einzahlungen operative Gebarung				4.646,90	5.000,00	-353,10	4.646,90	5.000,00	-353,10
1/429000-700000	Miete-u. Pachtufwand 9er-Haus	2223	3223	24		2.800,00	-2.800,00		2.800,00	-2.800,00
1/429000-728000	Entgelte f. sonst. Leistungen 9er-Haus	2225	3225	24		1.000,00	-1.000,00		1.000,00	-1.000,00
1/429000-728100	Sonstige Ausgaben, VOR, Postshuttle usw.	2225	3225	24	24.814,32	20.000,00	4.814,32	25.123,20	20.000,00	5.123,20
1/429000-768000	Zuwendungen	2234	3234	27	22.532,79	20.000,00	2.532,79	22.499,85	20.000,00	2.499,85
SU 22 / 32	Summe Aufwendungen / Auszahlungen operative Gebarung				47.347,11	43.800,00	3.547,11	47.623,05	43.800,00	3.823,05
SA 0 / SA 1	(0) Nettoergebnis (21 - 22) / (1) Geldfluss operative Gebarung (31 - 32)				-42.700,21	-38.800,00	-3.900,21	-42.976,15	-38.800,00	-4.176,15

	MVAG	MVAG	VCQU	Ergebnisrechnung			Finanzierungsrechnung					
				EH	FH	RA 2024	VA 2024	RA - VA	RA 2024	VA 2024	RA - VA	
SU 23						0,00	0,00	0,00	0,00	0,00	0,00	
SA00						-42.700,21	-38.800,00	-3.900,21				
Investive Gebarung												
SU 33									0,00	0,00	0,00	
SU 34									0,00	0,00	0,00	
SA2									0,00	0,00	0,00	
SA3									-42.976,15	-38.800,00	-4.176,15	
Finanzierungstätigkeit												
SU 35									0,00	0,00	0,00	
SU 36									0,00	0,00	0,00	
SA4									0,00	0,00	0,00	
SA5									-42.976,15	-38.800,00	-4.176,15	
43 Jugendwohlfahrt												
439 Sonstige Einrichtungen und Maßnahmen												
439000 Jugendwohlfahrt												
Operative Gebarung												
SU 21 / 31						0,00	0,00	0,00	0,00	0,00	0,00	
1/439000-700000				2223	3223	24		300,00	-300,00		300,00	-300,00
1/439000-728000				2225	3225	24	5.890,25	5.500,00	390,25	5.890,25	5.500,00	390,25
1/439000-751000				2231	3231	26	51.677,22	56.000,00	-4.322,78	51.677,22	56.000,00	-4.322,78
1/439000-768100				2234	3234	27	13.230,00	12.500,00	730,00	13.770,00	12.500,00	1.270,00
SU 22 / 32							70.797,47	74.300,00	-3.502,53	71.337,47	74.300,00	-2.962,53
SA 0 / SA 1							-70.797,47	-74.300,00	3.502,53	-71.337,47	-74.300,00	2.962,53
SU 23							0,00	0,00	0,00	0,00	0,00	0,00
SA00							-70.797,47	-74.300,00	3.502,53			
Investive Gebarung												
SU 33									0,00	0,00	0,00	
SU 34									0,00	0,00	0,00	
SA2									0,00	0,00	0,00	
SA3									-71.337,47	-74.300,00	2.962,53	
Finanzierungstätigkeit												
SU 35									0,00	0,00	0,00	
SU 36									0,00	0,00	0,00	
SA4									0,00	0,00	0,00	

		MVAG			Ergebnisrechnung			Finanzierungsrechnung		
		EH	FH	VCQU	RA 2024	VA 2024	RA - VA	RA 2024	VA 2024	RA - VA
SA5	Saldo (5) Geldfluss aus der voranschlagswirksamen Gebarung (Saldo 3 + Saldo 4)							-71.337,47	-74.300,00	2.962,53
46	Familienpolitische Maßnahmen									
461	Hausstandsgründung									
461000	Hausstandsgründung									
	Operative Gebarung									
SU 21 / 31	Summe Erträge / Einzahlungen operative Gebarung				0,00	0,00	0,00	0,00	0,00	0,00
1/461000-768000	Eheschließung, Sozialhilfemaßnahmen	2234	3234	27	228,54	500,00	-271,46	228,54	500,00	-271,46
SU 22 / 32	Summe Aufwendungen / Auszahlungen operative Gebarung				228,54	500,00	-271,46	228,54	500,00	-271,46
SA 0 / SA 1	(0) Nettoergebnis (21 - 22) / (1) Geldfluss operative Gebarung (31 - 32)				-228,54	-500,00	271,46	-228,54	-500,00	271,46
SU 23	Summe Haushaltsrücklagen				0,00	0,00	0,00	0,00	0,00	0,00
SA00	Nettoergebnis nach Zuw./Entn. Haushaltsrücklagen (Saldo 0 +/- SU23)				-228,54	-500,00	271,46			
	Investive Gebarung									
SU 33	Summe Einzahlungen investive Gebarung							0,00	0,00	0,00
SU 34	Summe Auszahlungen investive Gebarung							0,00	0,00	0,00
SA2	Saldo (2) Geldfluss aus der Investiven Gebarung (33 - 34)							0,00	0,00	0,00
SA3	Saldo (3) Nettofinanzierungssaldo (Saldo 1 + Saldo 2)							-228,54	-500,00	271,46
	Finanzierungstätigkeit									
SU 35	Summe Einzahlungen aus der Finanzierungstätigkeit							0,00	0,00	0,00
SU 36	Summe Auszahlungen aus der Finanzierungstätigkeit							0,00	0,00	0,00
SA4	Saldo (4) Geldfluss aus der Finanzierungstätigkeit (35 - 36)							0,00	0,00	0,00
SA5	Saldo (5) Geldfluss aus der voranschlagswirksamen Gebarung (Saldo 3 + Saldo 4)							-228,54	-500,00	271,46
469	Sonstige Maßnahmen									
469000	Familienpolitische Maßnahmen									
	Operative Gebarung									
SU 21 / 31	Summe Erträge / Einzahlungen operative Gebarung				0,00	0,00	0,00	0,00	0,00	0,00
1/469000-400000	Handelswaren	2221	3221	23		1.500,00	-1.500,00		1.500,00	-1.500,00
1/469000-413000	Handelswaren, Säuglingspakete usw.	2221	3221	23	689,99	1.000,00	-310,01	689,99	1.000,00	-310,01
SU 22 / 32	Summe Aufwendungen / Auszahlungen operative Gebarung				689,99	2.500,00	-1.810,01	689,99	2.500,00	-1.810,01
SA 0 / SA 1	(0) Nettoergebnis (21 - 22) / (1) Geldfluss operative Gebarung (31 - 32)				-689,99	-2.500,00	1.810,01	-689,99	-2.500,00	1.810,01
SU 23	Summe Haushaltsrücklagen				0,00	0,00	0,00	0,00	0,00	0,00
SA00	Nettoergebnis nach Zuw./Entn. Haushaltsrücklagen (Saldo 0 +/- SU23)				-689,99	-2.500,00	1.810,01			
	Investive Gebarung									
SU 33	Summe Einzahlungen investive Gebarung							0,00	0,00	0,00
SU 34	Summe Auszahlungen investive Gebarung							0,00	0,00	0,00
SA2	Saldo (2) Geldfluss aus der Investiven Gebarung (33 - 34)							0,00	0,00	0,00

	MVAG	MVAG	VCQU	Ergebnisrechnung			Finanzierungsrechnung				
				EH	FH	RA 2024	VA 2024	RA - VA	RA 2024	VA 2024	RA - VA
SA3											
	Saldo (3) Nettofinanzierungssaldo (Saldo 1 + Saldo 2)							-689,99	-2.500,00	1.810,01	
Finanzierungstätigkeit											
SU 35								0,00	0,00	0,00	
	Summe Einzahlungen aus der Finanzierungstätigkeit										
SU 36								0,00	0,00	0,00	
	Summe Auszahlungen aus der Finanzierungstätigkeit										
SA4								0,00	0,00	0,00	
	Saldo (4) Geldfluss aus der Finanzierungstätigkeit (35 – 36)										
SA5								-689,99	-2.500,00	1.810,01	
	Saldo (5) Geldfluss aus der voranschlagswirksamen Gebarung (Saldo 3 + Saldo 4)										
48	Wohnbauförderung										
489	Sonstige Maßnahmen										
489000	Sonst. Maßnahmen - Zinsenzuschüsse										
Operative Gebarung											
SU 21 / 31								0,00	0,00	0,00	
	Summe Erträge / Einzahlungen operative Gebarung										
1/489000-768000				2234	3234	27		99,68	1.000,00	-900,32	
	Zuwendungen										
SU 22 / 32								99,68	1.000,00	-900,32	
	Summe Aufwendungen / Auszahlungen operative Gebarung										
SA 0 / SA 1								-99,68	-1.000,00	900,32	
	(0) Nettoergebnis (21 - 22) / (1) Geldfluss operative Gebarung (31 – 32)										
SU 23								0,00	0,00	0,00	
	Summe Haushaltsrücklagen										
SA00								-99,68	-1.000,00	900,32	
	Nettoergebnis nach Zuw./Entn. Haushaltsrücklagen (Saldo 0 +/- SU23)										
Investive Gebarung											
SU 33								0,00	0,00	0,00	
	Summe Einzahlungen investive Gebarung										
SU 34								0,00	0,00	0,00	
	Summe Auszahlungen investive Gebarung										
SA2								0,00	0,00	0,00	
	Saldo (2) Geldfluss aus der Investiven Gebarung (33 – 34)										
SA3								-99,68	-1.000,00	900,32	
	Saldo (3) Nettofinanzierungssaldo (Saldo 1 + Saldo 2)										
Finanzierungstätigkeit											
SU 35								0,00	0,00	0,00	
	Summe Einzahlungen aus der Finanzierungstätigkeit										
SU 36								0,00	0,00	0,00	
	Summe Auszahlungen aus der Finanzierungstätigkeit										
SA4								0,00	0,00	0,00	
	Saldo (4) Geldfluss aus der Finanzierungstätigkeit (35 – 36)										
SA5								-99,68	-1.000,00	900,32	
	Saldo (5) Geldfluss aus der voranschlagswirksamen Gebarung (Saldo 3 + Saldo 4)										

		MVAG	MVAG	VCQU	Ergebnisrechnung			Finanzierungsrechnung		
		EH	FH		RA 2024	VA 2024	RA - VA	RA 2024	VA 2024	RA - VA
5 Gesundheit										
51	Gesundheitsdienst									
510	Medizinische Bereichsversorgung									
510000	Medizinische Bereichsversorgung									
Operative Gebarung										
2/510000+829000	Gesunde Gemeinde	2116	3116	18	5.550,96	500,00	5.050,96	5.550,96	500,00	5.050,96
SU 21 / 31	Summe Erträge / Einzahlungen operative Gebarung				5.550,96	500,00	5.050,96	5.550,96	500,00	5.050,96
1/510000-564000	Totenbeschauegebühren	2211	3211	20	798,12	1.800,00	-1.001,88	798,12	1.800,00	-1.001,88
1/510000-700000	Miet-u. Pachtaufwand 9er-Haus	2223	3223	24	2.070,00	800,00	1.270,00	2.070,00	800,00	1.270,00
1/510000-728000	Entgelte f. sonst. Leistungen, 9er-Haus, Sonstige Ausgaben	2225	3225	24	718,00	300,00	418,00	718,00	300,00	418,00
1/510000-728100	Sonstige Ausgaben, Gesunde Gemeinde	2225	3225	24	5.715,72	10.000,00	-4.284,28	5.746,92	10.000,00	-4.253,08
1/510000-729000	Sonstige Ausgaben	2225	3225	24		100,00	-100,00		100,00	-100,00
1/510000-751000	Gemeindeärztlicher Dienst	2231	3231	26	6.312,01	8.400,00	-2.087,99	6.312,01	8.400,00	-2.087,99
SU 22 / 32	Summe Aufwendungen / Auszahlungen operative Gebarung				15.613,85	21.400,00	-5.786,15	15.645,05	21.400,00	-5.754,95
SA 0 / SA 1	(0) Nettoergebnis (21 - 22) / (1) Geldfluss operative Gebarung (31 - 32)				-10.062,89	-20.900,00	10.837,11	-10.094,09	-20.900,00	10.805,91
SU 23	Summe Haushaltsrücklagen				0,00	0,00	0,00	0,00	0,00	0,00
SA00	Nettoergebnis nach Zuw./Entn. Haushaltsrücklagen (Saldo 0 +/- SU23)				-10.062,89	-20.900,00	10.837,11			
Investive Gebarung										
SU 33	Summe Einzahlungen investive Gebarung							0,00	0,00	0,00
SU 34	Summe Auszahlungen investive Gebarung							0,00	0,00	0,00
SA2	Saldo (2) Geldfluss aus der Investiven Gebarung (33 - 34)							0,00	0,00	0,00
SA3	Saldo (3) Nettofinanzierungssaldo (Saldo 1 + Saldo 2)							-10.094,09	-20.900,00	10.805,91
Finanzierungstätigkeit										
SU 35	Summe Einzahlungen aus der Finanzierungstätigkeit							0,00	0,00	0,00
SU 36	Summe Auszahlungen aus der Finanzierungstätigkeit							0,00	0,00	0,00
SA4	Saldo (4) Geldfluss aus der Finanzierungstätigkeit (35 - 36)							0,00	0,00	0,00
SA5	Saldo (5) Geldfluss aus der voranschlagswirksamen Gebarung (Saldo 3 + Saldo 4)							-10.094,09	-20.900,00	10.805,91
512	Sonstige medizinische Beratung und Betreuung									
512000	Sonstige medizinische Betreuung									
Operative Gebarung										
SU 21 / 31	Summe Erträge / Einzahlungen operative Gebarung				0,00	0,00	0,00	0,00	0,00	0,00
1/512000-728000	Kostenbeiträge f. Impfungen	2225	3225	24	416,00	2.000,00	-1.584,00	416,00	2.000,00	-1.584,00
SU 22 / 32	Summe Aufwendungen / Auszahlungen operative Gebarung				416,00	2.000,00	-1.584,00	416,00	2.000,00	-1.584,00
SA 0 / SA 1	(0) Nettoergebnis (21 - 22) / (1) Geldfluss operative Gebarung (31 - 32)				-416,00	-2.000,00	1.584,00	-416,00	-2.000,00	1.584,00
SU 23	Summe Haushaltsrücklagen				0,00	0,00	0,00	0,00	0,00	0,00

	MVAG	MVAG	VCQU	Ergebnisrechnung			Finanzierungsrechnung		
				EH	FH		RA 2024	VA 2024	RA - VA
SA00									
	Nettoergebnis nach Zuw./Entn. Haushaltsrücklagen (Saldo 0 +/- SU23)								
				-416,00	-2.000,00	1.584,00			
Investive Gebarung									
SU 33							0,00	0,00	0,00
	Summe Einzahlungen investive Gebarung								
SU 34							0,00	0,00	0,00
	Summe Auszahlungen investive Gebarung								
SA2							0,00	0,00	0,00
	Saldo (2) Geldfluss aus der Investiven Gebarung (33 – 34)								
SA3							-416,00	-2.000,00	1.584,00
	Saldo (3) Nettofinanzierungssaldo (Saldo 1 + Saldo 2)								
Finanzierungstätigkeit									
SU 35							0,00	0,00	0,00
	Summe Einzahlungen aus der Finanzierungstätigkeit								
SU 36							0,00	0,00	0,00
	Summe Auszahlungen aus der Finanzierungstätigkeit								
SA4							0,00	0,00	0,00
	Saldo (4) Geldfluss aus der Finanzierungstätigkeit (35 – 36)								
SA5							-416,00	-2.000,00	1.584,00
	Saldo (5) Geldfluss aus der voranschlagswirksamen Gebarung (Saldo 3 + Saldo 4)								
513									
	Desinfektionseinrichtungen								
513000									
	Desinfektionseinrichtungen								
Operative Gebarung									
SU 21 / 31							0,00	0,00	0,00
	Summe Erträge / Einzahlungen operative Gebarung								
1/513000-728000									
	Entgelte für sonstige Leistungen			2225	3225	24	100,00	-100,00	100,00
SU 22 / 32							0,00	100,00	-100,00
	Summe Aufwendungen / Auszahlungen operative Gebarung								
SA 0 / SA 1							0,00	-100,00	100,00
	(0) Nettoergebnis (21 - 22) / (1) Geldfluss operative Gebarung (31 – 32)								
SU 23							0,00	0,00	0,00
	Summe Haushaltsrücklagen								
SA00							0,00	-100,00	100,00
	Nettoergebnis nach Zuw./Entn. Haushaltsrücklagen (Saldo 0 +/- SU23)								
Investive Gebarung									
SU 33							0,00	0,00	0,00
	Summe Einzahlungen investive Gebarung								
SU 34							0,00	0,00	0,00
	Summe Auszahlungen investive Gebarung								
SA2							0,00	0,00	0,00
	Saldo (2) Geldfluss aus der Investiven Gebarung (33 – 34)								
SA3							0,00	-100,00	100,00
	Saldo (3) Nettofinanzierungssaldo (Saldo 1 + Saldo 2)								
Finanzierungstätigkeit									
SU 35							0,00	0,00	0,00
	Summe Einzahlungen aus der Finanzierungstätigkeit								
SU 36							0,00	0,00	0,00
	Summe Auszahlungen aus der Finanzierungstätigkeit								
SA4							0,00	0,00	0,00
	Saldo (4) Geldfluss aus der Finanzierungstätigkeit (35 – 36)								
SA5							0,00	-100,00	100,00
	Saldo (5) Geldfluss aus der voranschlagswirksamen Gebarung (Saldo 3 + Saldo 4)								

		MVAG	MVAG	VCQU	Ergebnisrechnung			Finanzierungsrechnung		
		EH	FH		RA 2024	VA 2024	RA - VA	RA 2024	VA 2024	RA - VA
52	Umweltschutz									
522	Reinhaltung der Luft									
522000	Umweltschutz									
Operative Gebarung										
SU 21 / 31	Summe Erträge / Einzahlungen operative Gebarung				0,00	0,00	0,00	0,00	0,00	0,00
1/522000-400000	Wirtschaftsgueter	2221	3221	23	170,00	1.000,00	-830,00	170,00	1.000,00	-830,00
1/522000-728000	Mobilitätswoche	2225	3225	24	637,63	500,00	137,63	637,63	500,00	137,63
SU 22 / 32	Summe Aufwendungen / Auszahlungen operative Gebarung				807,63	1.500,00	-692,37	807,63	1.500,00	-692,37
SA 0 / SA 1	(0) Nettoergebnis (21 - 22) / (1) Geldfluss operative Gebarung (31 - 32)				-807,63	-1.500,00	692,37	-807,63	-1.500,00	692,37
SU 23	Summe Haushaltsrücklagen				0,00	0,00	0,00	0,00	0,00	0,00
SA00	Nettoergebnis nach Zuw./Entn. Haushaltsrücklagen (Saldo 0 +/- SU23)				-807,63	-1.500,00	692,37			
Investive Gebarung										
SU 33	Summe Einzahlungen investive Gebarung							0,00	0,00	0,00
SU 34	Summe Auszahlungen investive Gebarung							0,00	0,00	0,00
SA2	Saldo (2) Geldfluss aus der Investiven Gebarung (33 - 34)							0,00	0,00	0,00
SA3	Saldo (3) Nettofinanzierungssaldo (Saldo 1 + Saldo 2)							-807,63	-1.500,00	692,37
Finanzierungstätigkeit										
SU 35	Summe Einzahlungen aus der Finanzierungstätigkeit							0,00	0,00	0,00
SU 36	Summe Auszahlungen aus der Finanzierungstätigkeit							0,00	0,00	0,00
SA4	Saldo (4) Geldfluss aus der Finanzierungstätigkeit (35 - 36)							0,00	0,00	0,00
SA5	Saldo (5) Geldfluss aus der voranschlagswirksamen Gebarung (Saldo 3 + Saldo 4)							-807,63	-1.500,00	692,37
529	Sonstige Einrichtungen und Maßnahmen									
529000	Schädlingsbekämpfung									
Operative Gebarung										
SU 21 / 31	Summe Erträge / Einzahlungen operative Gebarung				0,00	0,00	0,00	0,00	0,00	0,00
1/529000-728000	Entgelte f.sonstige Leistungen	2225	3225	24		2.000,00	-2.000,00		2.000,00	-2.000,00
SU 22 / 32	Summe Aufwendungen / Auszahlungen operative Gebarung				0,00	2.000,00	-2.000,00	0,00	2.000,00	-2.000,00
SA 0 / SA 1	(0) Nettoergebnis (21 - 22) / (1) Geldfluss operative Gebarung (31 - 32)				0,00	-2.000,00	2.000,00	0,00	-2.000,00	2.000,00
SU 23	Summe Haushaltsrücklagen				0,00	0,00	0,00	0,00	0,00	0,00
SA00	Nettoergebnis nach Zuw./Entn. Haushaltsrücklagen (Saldo 0 +/- SU23)				0,00	-2.000,00	2.000,00			
Investive Gebarung										
SU 33	Summe Einzahlungen investive Gebarung							0,00	0,00	0,00
SU 34	Summe Auszahlungen investive Gebarung							0,00	0,00	0,00
SA2	Saldo (2) Geldfluss aus der Investiven Gebarung (33 - 34)							0,00	0,00	0,00
SA3	Saldo (3) Nettofinanzierungssaldo (Saldo 1 + Saldo 2)							0,00	-2.000,00	2.000,00

		MVAG	MVAG	VCQU	Ergebnisrechnung			Finanzierungsrechnung		
		EH	FH		RA 2024	VA 2024	RA - VA	RA 2024	VA 2024	RA - VA
Finanzierungstätigkeit										
SU 35	Summe Einzahlungen aus der Finanzierungstätigkeit							0,00	0,00	0,00
SU 36	Summe Auszahlungen aus der Finanzierungstätigkeit							0,00	0,00	0,00
SA4	Saldo (4) Geldfluss aus der Finanzierungstätigkeit (35 – 36)							0,00	0,00	0,00
SA5	Saldo (5) Geldfluss aus der voranschlagswirksamen Gebarung (Saldo 3 + Saldo 4)							0,00	-2.000,00	2.000,00
53 Rettungs- und Warndienste										
530 Rettungsdienste										
530000 Rettungsdienste										
Operative Gebarung										
SU 21 / 31	Summe Erträge / Einzahlungen operative Gebarung				0,00	0,00	0,00	0,00	0,00	0,00
1/530000-680000	Planmäßige Abschreibung	2226			443,52	400,00	43,52			
1/530000-757000	Zuwendungen, Zuschüsse und Beiträge	2234	3234	27		6.000,00	-6.000,00		6.000,00	-6.000,00
SU 22 / 32	Summe Aufwendungen / Auszahlungen operative Gebarung				443,52	6.400,00	-5.956,48	0,00	6.000,00	-6.000,00
SA 0 / SA 1	(0) Nettoergebnis (21 - 22) / (1) Geldfluss operative Gebarung (31 – 32)				-443,52	-6.400,00	5.956,48	0,00	-6.000,00	6.000,00
SU 23	Summe Haushaltsrücklagen				0,00	0,00	0,00	0,00	0,00	0,00
SA00	Nettoergebnis nach Zuw./Entn. Haushaltsrücklagen (Saldo 0 +/- SU23)				-443,52	-6.400,00	5.956,48			
Investive Gebarung										
SU 33	Summe Einzahlungen investive Gebarung							0,00	0,00	0,00
SU 34	Summe Auszahlungen investive Gebarung							0,00	0,00	0,00
SA2	Saldo (2) Geldfluss aus der Investiven Gebarung (33 – 34)							0,00	0,00	0,00
SA3	Saldo (3) Nettofinanzierungssaldo (Saldo 1 + Saldo 2)							0,00	-6.000,00	6.000,00
Finanzierungstätigkeit										
SU 35	Summe Einzahlungen aus der Finanzierungstätigkeit							0,00	0,00	0,00
SU 36	Summe Auszahlungen aus der Finanzierungstätigkeit							0,00	0,00	0,00
SA4	Saldo (4) Geldfluss aus der Finanzierungstätigkeit (35 – 36)							0,00	0,00	0,00
SA5	Saldo (5) Geldfluss aus der voranschlagswirksamen Gebarung (Saldo 3 + Saldo 4)							0,00	-6.000,00	6.000,00
56 Krankenanstalten anderer Rechtsträger										
562 Sprengelbeiträge										
562000 Beiträge der Gemeinde zum Krankenanst.Spreng										
Operative Gebarung										
SU 21 / 31	Summe Erträge / Einzahlungen operative Gebarung				0,00	0,00	0,00	0,00	0,00	0,00
1/562000-752000	Beiträge an Verbände	2231	3231	26	459.537,02	463.000,00	-3.462,98	459.537,02	463.000,00	-3.462,98
SU 22 / 32	Summe Aufwendungen / Auszahlungen operative Gebarung				459.537,02	463.000,00	-3.462,98	459.537,02	463.000,00	-3.462,98
SA 0 / SA 1	(0) Nettoergebnis (21 - 22) / (1) Geldfluss operative Gebarung (31 – 32)				-459.537,02	-463.000,00	3.462,98	-459.537,02	-463.000,00	3.462,98

		MVAG			Ergebnisrechnung			Finanzierungsrechnung		
		EH	FH	VCQU	RA 2024	VA 2024	RA - VA	RA 2024	VA 2024	RA - VA
SU 23	Summe Haushaltsrücklagen				0,00	0,00	0,00	0,00	0,00	0,00
SA00	Nettoergebnis nach Zuw./Entn. Haushaltsrücklagen (Saldo 0 +/- SU23)				-459.537,02	-463.000,00	3.462,98			
Investive Gebarung										
SU 33	Summe Einzahlungen investive Gebarung							0,00	0,00	0,00
SU 34	Summe Auszahlungen investive Gebarung							0,00	0,00	0,00
SA2	Saldo (2) Geldfluss aus der Investiven Gebarung (33 – 34)							0,00	0,00	0,00
SA3	Saldo (3) Nettofinanzierungssaldo (Saldo 1 + Saldo 2)							-459.537,02	-463.000,00	3.462,98
Finanzierungstätigkeit										
SU 35	Summe Einzahlungen aus der Finanzierungstätigkeit							0,00	0,00	0,00
SU 36	Summe Auszahlungen aus der Finanzierungstätigkeit							0,00	0,00	0,00
SA4	Saldo (4) Geldfluss aus der Finanzierungstätigkeit (35 – 36)							0,00	0,00	0,00
SA5	Saldo (5) Geldfluss aus der voranschlagswirksamen Gebarung (Saldo 3 + Saldo 4)							-459.537,02	-463.000,00	3.462,98
562100	Beiträge der Gemeinde zum Krankenanst.Spreng									
Operative Gebarung										
SU 21 / 31	Summe Erträge / Einzahlungen operative Gebarung				0,00	0,00	0,00	0,00	0,00	0,00
1/562100-752000	Transfers an Gemeinden, Gemeindeverbände (ohne marktbestimmte Tätigkeit) und Gemeindefonds	2231	3231	26	9,92		9,92	9,92		9,92
SU 22 / 32	Summe Aufwendungen / Auszahlungen operative Gebarung				9,92	0,00	9,92	9,92	0,00	9,92
SA 0 / SA 1	(0) Nettoergebnis (21 - 22) / (1) Geldfluss operative Gebarung (31 – 32)				-9,92	0,00	-9,92	-9,92	0,00	-9,92
SU 23	Summe Haushaltsrücklagen				0,00	0,00	0,00	0,00	0,00	0,00
SA00	Nettoergebnis nach Zuw./Entn. Haushaltsrücklagen (Saldo 0 +/- SU23)				-9,92	0,00	-9,92			
Investive Gebarung										
SU 33	Summe Einzahlungen investive Gebarung							0,00	0,00	0,00
SU 34	Summe Auszahlungen investive Gebarung							0,00	0,00	0,00
SA2	Saldo (2) Geldfluss aus der Investiven Gebarung (33 – 34)							0,00	0,00	0,00
SA3	Saldo (3) Nettofinanzierungssaldo (Saldo 1 + Saldo 2)							-9,92	0,00	-9,92
Finanzierungstätigkeit										
SU 35	Summe Einzahlungen aus der Finanzierungstätigkeit							0,00	0,00	0,00
SU 36	Summe Auszahlungen aus der Finanzierungstätigkeit							0,00	0,00	0,00
SA4	Saldo (4) Geldfluss aus der Finanzierungstätigkeit (35 – 36)							0,00	0,00	0,00
SA5	Saldo (5) Geldfluss aus der voranschlagswirksamen Gebarung (Saldo 3 + Saldo 4)							-9,92	0,00	-9,92

		MVAG	MVAG	VCQU	Ergebnisrechnung			Finanzierungsrechnung		
		EH	FH		RA 2024	VA 2024	RA - VA	RA 2024	VA 2024	RA - VA
6 Straßen- und Wasserbau, Verkehr										
61	Straßenbau									
612	Gemeindestraßen									
612000	Gemeindestraßen									
Operative Gebarung										
6/612000+871000	Kapitaltransfers aus Gemeinde-Bedarfszuweisungsmittel	2121	3121	1 33	185.000,00	185.000,00		185.000,00	185.000,00	
6/612000+899000	Entnahmen aus Verrechnungsrücklagen zwischen operativer Gebarung und Projekten	2116		1		200.000,00	-200.000,00			
SU 21 / 31	Summe Erträge / Einzahlungen operative Gebarung				185.000,00	385.000,00	-200.000,00	185.000,00	185.000,00	0,00
1/612000-611000	Instandhaltung der Gemeindestraßen	2224	3224	24	44.636,53	30.000,00	14.636,53	48.934,27	30.000,00	18.934,27
5/612000-611000	Instandhaltung von Gemeindestraßen BZ	2224	3224	24				5.544,00		5.544,00
1/612000-680000	Planmäßige Abschreibung	2226			123.972,46	121.000,00	2.972,46			
SU 22 / 32	Summe Aufwendungen / Auszahlungen operative Gebarung				168.608,99	151.000,00	17.608,99	54.478,27	30.000,00	24.478,27
SA 0 / SA 1	(0) Nettoergebnis (21 - 22) / (1) Geldfluss operative Gebarung (31 - 32)				16.391,01	234.000,00	-217.608,99	130.521,73	155.000,00	-24.478,27
SU 23	Summe Haushaltsrücklagen				0,00	0,00	0,00	0,00	0,00	0,00
SA00	Nettoergebnis nach Zuw./Entn. Haushaltsrücklagen (Saldo 0 +/- SU23)				16.391,01	234.000,00	-217.608,99			
Investive Gebarung										
SU 33	Summe Einzahlungen investive Gebarung							0,00	0,00	0,00
5/612000-002000	Straßenbau		3412	1 40				181.546,85	385.000,00	-203.453,15
SU 34	Summe Auszahlungen investive Gebarung							181.546,85	385.000,00	-203.453,15
SA2	Saldo (2) Geldfluss aus der Investiven Gebarung (33 - 34)							-181.546,85	-385.000,00	203.453,15
SA3	Saldo (3) Nettofinanzierungssaldo (Saldo 1 + Saldo 2)							-51.025,12	-230.000,00	178.974,88
Finanzierungstätigkeit										
SU 35	Summe Einzahlungen aus der Finanzierungstätigkeit							0,00	0,00	0,00
SU 36	Summe Auszahlungen aus der Finanzierungstätigkeit							0,00	0,00	0,00
SA4	Saldo (4) Geldfluss aus der Finanzierungstätigkeit (35 - 36)							0,00	0,00	0,00
SA5	Saldo (5) Geldfluss aus der voranschlagswirksamen Gebarung (Saldo 3 + Saldo 4)							-51.025,12	-230.000,00	178.974,88

		MVAG	MVAG	VCQU	Ergebnisrechnung			Finanzierungsrechnung		
		EH	FH		RA 2024	VA 2024	RA - VA	RA 2024	VA 2024	RA - VA
63	Schutzwasserbau									
631	Konkurrenzgewässer									
631000	Konkurrenzgewässer									
Operative Gebarung										
2/631000+829000	Sonstige Einnahmen	2116	3116	18	965,40	500,00	465,40		500,00	-500,00
SU 21 / 31	Summe Erträge / Einzahlungen operative Gebarung				965,40	500,00	465,40	0,00	500,00	-500,00
1/631000-728000	Entgelte für sonstige Leistungen	2225	3225		965,40		965,40	965,40		965,40
1/631000-752000	Beiträge an Verbände	2231	3231	26	27.225,59	27.000,00	225,59	27.225,59	27.000,00	225,59
SU 22 / 32	Summe Aufwendungen / Auszahlungen operative Gebarung				28.190,99	27.000,00	1.190,99	28.190,99	27.000,00	1.190,99
SA 0 / SA 1	(0) Nettoergebnis (21 - 22) / (1) Geldfluss operative Gebarung (31 - 32)				-27.225,59	-26.500,00	-725,59	-28.190,99	-26.500,00	-1.690,99
SU 23	Summe Haushaltsrücklagen				0,00	0,00	0,00	0,00	0,00	0,00
SA00	Nettoergebnis nach Zuw./Entn. Haushaltsrücklagen (Saldo 0 +/- SU23)				-27.225,59	-26.500,00	-725,59			
Investive Gebarung										
SU 33	Summe Einzahlungen investive Gebarung							0,00	0,00	0,00
SU 34	Summe Auszahlungen investive Gebarung							0,00	0,00	0,00
SA2	Saldo (2) Geldfluss aus der Investiven Gebarung (33 - 34)							0,00	0,00	0,00
SA3	Saldo (3) Nettofinanzierungssaldo (Saldo 1 + Saldo 2)							-28.190,99	-26.500,00	-1.690,99
Finanzierungstätigkeit										
SU 35	Summe Einzahlungen aus der Finanzierungstätigkeit							0,00	0,00	0,00
SU 36	Summe Auszahlungen aus der Finanzierungstätigkeit							0,00	0,00	0,00
SA4	Saldo (4) Geldfluss aus der Finanzierungstätigkeit (35 - 36)							0,00	0,00	0,00
SA5	Saldo (5) Geldfluss aus der voranschlagswirksamen Gebarung (Saldo 3 + Saldo 4)							-28.190,99	-26.500,00	-1.690,99
64	Straßenverkehr									
640	Einrichtungen und Maßnahmen nach der Straßenverkehrsordnung									
640000	Einrichtung u. Maßnahmen nach der StVO									
Operative Gebarung										
2/640000+868000	Laufende Transferzahl- ungen	2124	3124	16	1.595,80	1.500,00	95,80	1.595,80	1.500,00	95,80
SU 21 / 31	Summe Erträge / Einzahlungen operative Gebarung				1.595,80	1.500,00	95,80	1.595,80	1.500,00	95,80
1/640000-400000	GW Wirtschaftsgüter, Verkehrszeichen	2221	3221	23	3.755,47	3.000,00	755,47	3.755,47	3.000,00	755,47
1/640000-680000	Planmäßige Abschreibung	2226			152,49	200,00	-47,51			
SU 22 / 32	Summe Aufwendungen / Auszahlungen operative Gebarung				3.907,96	3.200,00	707,96	3.755,47	3.000,00	755,47
SA 0 / SA 1	(0) Nettoergebnis (21 - 22) / (1) Geldfluss operative Gebarung (31 - 32)				-2.312,16	-1.700,00	-612,16	-2.159,67	-1.500,00	-659,67
SU 23	Summe Haushaltsrücklagen				0,00	0,00	0,00	0,00	0,00	0,00
SA00	Nettoergebnis nach Zuw./Entn. Haushaltsrücklagen (Saldo 0 +/- SU23)				-2.312,16	-1.700,00	-612,16			

	MVAG	MVAG	VCQU	Ergebnisrechnung			Finanzierungsrechnung		
				EH	FH		RA 2024	VA 2024	RA - VA
Investive Gebarung									
SU 33	Summe Einzahlungen investive Gebarung						0,00	0,00	0,00
1/640000-050000	Verkehrszeichen		3412 2 40					100,00	-100,00
SU 34	Summe Auszahlungen investive Gebarung						0,00	100,00	-100,00
SA2	Saldo (2) Geldfluss aus der Investiven Gebarung (33 – 34)						0,00	-100,00	100,00
SA3	Saldo (3) Nettofinanzierungssaldo (Saldo 1 + Saldo 2)						-2.159,67	-1.600,00	-559,67
Finanzierungstätigkeit									
SU 35	Summe Einzahlungen aus der Finanzierungstätigkeit						0,00	0,00	0,00
SU 36	Summe Auszahlungen aus der Finanzierungstätigkeit						0,00	0,00	0,00
SA4	Saldo (4) Geldfluss aus der Finanzierungstätigkeit (35 – 36)						0,00	0,00	0,00
SA5	Saldo (5) Geldfluss aus der voranschlagswirksamen Gebarung (Saldo 3 + Saldo 4)						-2.159,67	-1.600,00	-559,67
649	Sonstige Einrichtungen und Maßnahmen								
649000	Bushaltestellen								
Operative Gebarung									
2/649000+817000	Erträge aus der Auflösung von sonstigen Rückstellungen	2117		1.052,63	1.100,00	-47,37			
SU 21 / 31	Summe Erträge / Einzahlungen operative Gebarung			1.052,63	1.100,00	-47,37	0,00	0,00	0,00
1/649000-670000	Versicherungen	2222 3222 24		227,91	300,00	-72,09	227,91	300,00	-72,09
1/649000-728000	Entgelte für sonstige Leistungen	2225 3225 24		1.722,00	2.100,00	-378,00	1.512,00	2.100,00	-588,00
SU 22 / 32	Summe Aufwendungen / Auszahlungen operative Gebarung			1.949,91	2.400,00	-450,09	1.739,91	2.400,00	-660,09
SA 0 / SA 1	(0) Nettoergebnis (21 - 22) / (1) Geldfluss operative Gebarung (31 – 32)			-897,28	-1.300,00	402,72	-1.739,91	-2.400,00	660,09
SU 23	Summe Haushaltsrücklagen			0,00	0,00	0,00	0,00	0,00	0,00
SA00	Nettoergebnis nach Zuw./Entn. Haushaltsrücklagen (Saldo 0 +/- SU23)			-897,28	-1.300,00	402,72			
Investive Gebarung									
SU 33	Summe Einzahlungen investive Gebarung						0,00	0,00	0,00
SU 34	Summe Auszahlungen investive Gebarung						0,00	0,00	0,00
SA2	Saldo (2) Geldfluss aus der Investiven Gebarung (33 – 34)						0,00	0,00	0,00
SA3	Saldo (3) Nettofinanzierungssaldo (Saldo 1 + Saldo 2)						-1.739,91	-2.400,00	660,09
Finanzierungstätigkeit									
SU 35	Summe Einzahlungen aus der Finanzierungstätigkeit						0,00	0,00	0,00
SU 36	Summe Auszahlungen aus der Finanzierungstätigkeit						0,00	0,00	0,00
SA4	Saldo (4) Geldfluss aus der Finanzierungstätigkeit (35 – 36)						0,00	0,00	0,00
SA5	Saldo (5) Geldfluss aus der voranschlagswirksamen Gebarung (Saldo 3 + Saldo 4)						-1.739,91	-2.400,00	660,09
649100	Fahrräder Nextbike								
Operative Gebarung									
SU 21 / 31	Summe Erträge / Einzahlungen operative Gebarung			0,00	0,00	0,00	0,00	0,00	0,00

		MVAG			Ergebnisrechnung			Finanzierungsrechnung		
		EH	FH	VCQU	RA 2024	VA 2024	RA - VA	RA 2024	VA 2024	RA - VA
1/649100-728000	Entgelte für sonstige Leistungen	2225	3225	24	3.273,60	4.000,00	-726,40	3.273,60	4.000,00	-726,40
SU 22 / 32	Summe Aufwendungen / Auszahlungen operative Gebarung				3.273,60	4.000,00	-726,40	3.273,60	4.000,00	-726,40
SA 0 / SA 1	(0) Nettoergebnis (21 - 22) / (1) Geldfluss operative Gebarung (31 - 32)				-3.273,60	-4.000,00	726,40	-3.273,60	-4.000,00	726,40
SU 23	Summe Haushaltsrücklagen				0,00	0,00	0,00	0,00	0,00	0,00
SA00	Nettoergebnis nach Zuw./Entn. Haushaltsrücklagen (Saldo 0 +/- SU23)				-3.273,60	-4.000,00	726,40			
Investive Gebarung										
SU 33	Summe Einzahlungen investive Gebarung							0,00	0,00	0,00
SU 34	Summe Auszahlungen investive Gebarung							0,00	0,00	0,00
SA2	Saldo (2) Geldfluss aus der Investiven Gebarung (33 - 34)							0,00	0,00	0,00
SA3	Saldo (3) Nettofinanzierungssaldo (Saldo 1 + Saldo 2)							-3.273,60	-4.000,00	726,40
Finanzierungstätigkeit										
SU 35	Summe Einzahlungen aus der Finanzierungstätigkeit							0,00	0,00	0,00
SU 36	Summe Auszahlungen aus der Finanzierungstätigkeit							0,00	0,00	0,00
SA4	Saldo (4) Geldfluss aus der Finanzierungstätigkeit (35 - 36)							0,00	0,00	0,00
SA5	Saldo (5) Geldfluss aus der voranschlagswirksamen Gebarung (Saldo 3 + Saldo 4)							-3.273,60	-4.000,00	726,40
65 Schienenverkehr										
659 Sonstige Einrichtungen und Maßnahmen										
659000 P&R Anlage										
Operative Gebarung										
SU 21 / 31	Summe Erträge / Einzahlungen operative Gebarung				0,00	0,00	0,00	0,00	0,00	0,00
1/659000-511000	Geldbezüge der Vertragsbediensteten in handwerklicher Verwendung	2211	3211	20	2.070,09	2.100,00	-29,91	2.070,09	2.100,00	-29,91
1/659000-580000	Dienstgeberbeiträge zum Ausgleichsfonds für Familienbeihilfen	2212	3212	20	49,48	100,00	-50,52	49,48	100,00	-50,52
1/659000-582000	Sonstige Dienstgeberbeiträge zur sozialen Sicherheit	2212	3212	20	422,53	500,00	-77,47	422,53	500,00	-77,47
1/659000-591000	Dotierung von Rückstellungen für Abfertigungen	2214			73,83	100,00	-26,17			
1/659000-592000	Dotierung von Rückstellungen für Jubiläumswendungen	2214			26,30	100,00	-73,70			
1/659000-600000	Energie Strom	2222	3222	24	7.793,98	12.000,00	-4.206,02	7.793,98	12.000,00	-4.206,02
1/659000-614000	Instandhaltung von Gebäuden und Bauten	2224	3224	24	1.585,20	1.000,00	585,20		1.000,00	-1.000,00
SU 22 / 32	Summe Aufwendungen / Auszahlungen operative Gebarung				12.021,41	15.900,00	-3.878,59	10.336,08	15.700,00	-5.363,92
SA 0 / SA 1	(0) Nettoergebnis (21 - 22) / (1) Geldfluss operative Gebarung (31 - 32)				-12.021,41	-15.900,00	3.878,59	-10.336,08	-15.700,00	5.363,92
SU 23	Summe Haushaltsrücklagen				0,00	0,00	0,00	0,00	0,00	0,00
SA00	Nettoergebnis nach Zuw./Entn. Haushaltsrücklagen (Saldo 0 +/- SU23)				-12.021,41	-15.900,00	3.878,59			

	MVAG	MVAG	VCQU	Ergebnisrechnung			Finanzierungsrechnung			
				EH	FH	RA 2024	VA 2024	RA - VA	RA 2024	VA 2024
Investive Gebarung										
SU 33		Summe Einzahlungen investive Gebarung						0,00	0,00	0,00
1/659000-005000		Umrüstung P&R Anlage				3412	2		10.000,00	-10.000,00
SU 34		Summe Auszahlungen investive Gebarung						0,00	10.000,00	-10.000,00
SA2		Saldo (2) Geldfluss aus der Investiven Gebarung (33 – 34)						0,00	-10.000,00	10.000,00
SA3		Saldo (3) Nettofinanzierungssaldo (Saldo 1 + Saldo 2)						-10.336,08	-25.700,00	15.363,92
Finanzierungstätigkeit										
SU 35		Summe Einzahlungen aus der Finanzierungstätigkeit						0,00	0,00	0,00
SU 36		Summe Auszahlungen aus der Finanzierungstätigkeit						0,00	0,00	0,00
SA4		Saldo (4) Geldfluss aus der Finanzierungstätigkeit (35 – 36)						0,00	0,00	0,00
SA5		Saldo (5) Geldfluss aus der voranschlagswirksamen Gebarung (Saldo 3 + Saldo 4)						-10.336,08	-25.700,00	15.363,92
69		Verkehr, Sonstiges								
690		Verkehr, Sonstiges								
690000		Verkehr, Sonstiges								
Operative Gebarung										
SU 21 / 31		Summe Erträge / Einzahlungen operative Gebarung			0,00	0,00	0,00	0,00	0,00	0,00
1/690000-680000		Planmäßige Abschreibung			2226			1.016,64	1.000,00	16,64
SU 22 / 32		Summe Aufwendungen / Auszahlungen operative Gebarung			1.016,64	1.000,00	16,64	0,00	0,00	0,00
SA 0 / SA 1		(0) Nettoergebnis (21 - 22) / (1) Geldfluss operative Gebarung (31 – 32)			-1.016,64	-1.000,00	-16,64	0,00	0,00	0,00
SU 23		Summe Haushaltsrücklagen			0,00	0,00	0,00	0,00	0,00	0,00
SA00		Nettoergebnis nach Zuw./Entn. Haushaltsrücklagen (Saldo 0 +/- SU23)			-1.016,64	-1.000,00	-16,64			
Investive Gebarung										
SU 33		Summe Einzahlungen investive Gebarung						0,00	0,00	0,00
SU 34		Summe Auszahlungen investive Gebarung						0,00	0,00	0,00
SA2		Saldo (2) Geldfluss aus der Investiven Gebarung (33 – 34)						0,00	0,00	0,00
SA3		Saldo (3) Nettofinanzierungssaldo (Saldo 1 + Saldo 2)						0,00	0,00	0,00
Finanzierungstätigkeit										
SU 35		Summe Einzahlungen aus der Finanzierungstätigkeit						0,00	0,00	0,00
SU 36		Summe Auszahlungen aus der Finanzierungstätigkeit						0,00	0,00	0,00
SA4		Saldo (4) Geldfluss aus der Finanzierungstätigkeit (35 – 36)						0,00	0,00	0,00
SA5		Saldo (5) Geldfluss aus der voranschlagswirksamen Gebarung (Saldo 3 + Saldo 4)						0,00	0,00	0,00

		MVAG	MVAG	VCQU	Ergebnisrechnung			Finanzierungsrechnung		
		EH	FH		RA 2024	VA 2024	RA - VA	RA 2024	VA 2024	RA - VA
7 Wirtschaftsförderung										
71	Grundlagenverbesserung in der Land- und Forstwirtschaft									
710	Land- und forstwirtschaftlicher Wegebau									
710000	Güterwege									
Operative Gebarung										
2/710000+813000	Erträge aus der Auflösung von Investitionszuschüssen (Kapitaltransfers)	2127			184,21		184,21			
6/710000+899000	Entnahmen aus Verrechnungsrücklagen zwischen operativer Gebarung und Projekten	2116	1		7.296,00	7.500,00	-204,00			
SU 21 / 31	Summe Erträge / Einzahlungen operative Gebarung				7.480,21	7.500,00	-19,79	0,00	0,00	0,00
1/710000-680000	Planmäßige Abschreibung	2226			5.431,12	4.900,00	531,12			
1/710000-799000	Zuweisungen an Verrechnungsrücklagen zwischen operativer Gebarung und Projekten	2225			7.296,00	7.500,00	-204,00			
SU 22 / 32	Summe Aufwendungen / Auszahlungen operative Gebarung				12.727,12	12.400,00	327,12	0,00	0,00	0,00
SA 0 / SA 1	(0) Nettoergebnis (21 - 22) / (1) Geldfluss operative Gebarung (31 - 32)				-5.246,91	-4.900,00	-346,91	0,00	0,00	0,00
SU 23	Summe Haushaltsrücklagen				0,00	0,00	0,00	0,00	0,00	0,00
SA00	Nettoergebnis nach Zuw./Entn. Haushaltsrücklagen (Saldo 0 +/- SU23)				-5.246,91	-4.900,00	-346,91			
Investive Gebarung										
6/710000+301000	Beihilfe Bedarfszuweisung IVW3	3331	1	33				3.500,00	2.500,00	1.000,00
SU 33	Summe Einzahlungen investive Gebarung							3.500,00	2.500,00	1.000,00
5/710000-002000	Instandsetzung	3412	1	40				10.298,46	10.000,00	298,46
SU 34	Summe Auszahlungen investive Gebarung							10.298,46	10.000,00	298,46
SA2	Saldo (2) Geldfluss aus der Investiven Gebarung (33 - 34)							-6.798,46	-7.500,00	701,54
SA3	Saldo (3) Nettofinanzierungssaldo (Saldo 1 + Saldo 2)							-6.798,46	-7.500,00	701,54
Finanzierungstätigkeit										
SU 35	Summe Einzahlungen aus der Finanzierungstätigkeit							0,00	0,00	0,00
SU 36	Summe Auszahlungen aus der Finanzierungstätigkeit							0,00	0,00	0,00
SA4	Saldo (4) Geldfluss aus der Finanzierungstätigkeit (35 - 36)							0,00	0,00	0,00
SA5	Saldo (5) Geldfluss aus der voranschlagswirksamen Gebarung (Saldo 3 + Saldo 4)							-6.798,46	-7.500,00	701,54
75	Förderung der Energiewirtschaft									
759	Sonstige Energieträger									
759000	Energie									
Operative Gebarung										
SU 21 / 31	Summe Erträge / Einzahlungen operative Gebarung				0,00	0,00	0,00	0,00	0,00	0,00

		MVAG			Ergebnisrechnung			Finanzierungsrechnung		
		EH	FH	VCQU	RA 2024	VA 2024	RA - VA	RA 2024	VA 2024	RA - VA
1/759000-729000	Sonstige Ausgaben	2225	3225	24		2.500,00	-2.500,00		2.500,00	-2.500,00
SU 22 / 32	Summe Aufwendungen / Auszahlungen operative Gebarung				0,00	2.500,00	-2.500,00	0,00	2.500,00	-2.500,00
SA 0 / SA 1	(0) Nettoergebnis (21 - 22) / (1) Geldfluss operative Gebarung (31 - 32)				0,00	-2.500,00	2.500,00	0,00	-2.500,00	2.500,00
SU 23	Summe Haushaltsrücklagen				0,00	0,00	0,00	0,00	0,00	0,00
SA00	Nettoergebnis nach Zuw./Entn. Haushaltsrücklagen (Saldo 0 +/- SU23)				0,00	-2.500,00	2.500,00			
Investive Gebarung										
SU 33	Summe Einzahlungen investive Gebarung							0,00	0,00	0,00
SU 34	Summe Auszahlungen investive Gebarung							0,00	0,00	0,00
SA2	Saldo (2) Geldfluss aus der Investiven Gebarung (33 - 34)							0,00	0,00	0,00
SA3	Saldo (3) Nettofinanzierungssaldo (Saldo 1 + Saldo 2)							0,00	-2.500,00	2.500,00
Finanzierungstätigkeit										
SU 35	Summe Einzahlungen aus der Finanzierungstätigkeit							0,00	0,00	0,00
SU 36	Summe Auszahlungen aus der Finanzierungstätigkeit							0,00	0,00	0,00
SA4	Saldo (4) Geldfluss aus der Finanzierungstätigkeit (35 - 36)							0,00	0,00	0,00
SA5	Saldo (5) Geldfluss aus der voranschlagswirksamen Gebarung (Saldo 3 + Saldo 4)							0,00	-2.500,00	2.500,00

		MVAG			Ergebnisrechnung			Finanzierungsrechnung		
		EH	FH	VCQU	RA 2024	VA 2024	RA - VA	RA 2024	VA 2024	RA - VA
8 Dienstleistungen										
81	Öffentliche Einrichtungen (soweit nicht dem Abschnitt 85 zuzuordnen)									
814	Straßenreinigung									
814000	Straßenreinigung									
Operative Gebarung										
2/814000+829000	Sonstige Einnahmen	2116	3116	18	19.767,80	17.000,00	2.767,80	17.992,80	17.000,00	992,80
SU 21 / 31	Summe Erträge / Einzahlungen operative Gebarung				19.767,80	17.000,00	2.767,80	17.992,80	17.000,00	992,80
1/814000-400000	Wirtschaftsgüter	2221	3221	23	113,74	2.000,00	-1.886,26	113,74	2.000,00	-1.886,26
1/814000-452000	Treibstoff	2221	3221	23	4.410,07	6.000,00	-1.589,93	4.690,29	6.000,00	-1.309,71
1/814000-459000	Dienstkleidung	2221	3221	23	3.741,76	5.000,00	-1.258,24	3.741,76	5.000,00	-1.258,24
1/814000-511000	Bezüge	2211	3211	20	97.265,90	107.300,00	-10.034,10	97.265,90	107.300,00	-10.034,10
1/814000-521000	Geldbezüge der ganzjährig beschäftigten Arbeiter	2211	3211	20	840,31	1.800,00	-959,69	840,31	1.800,00	-959,69
1/814000-580000	DGB zum Ausgleichsfonds	2212	3212	20	2.369,67	2.800,00	-430,33	2.369,67	2.800,00	-430,33
1/814000-582000	DGB - Sozialversicherung	2212	3212	20	20.011,58	19.500,00	511,58	20.011,58	19.500,00	511,58
1/814000-591000	Dotierung von Rückstellungen für Abfertigungen	2214			3.470,11	1.700,00	1.770,11			
1/814000-592000	Dotierung von Rückstellungen für Jubiläumswendungen	2214			1.236,40	700,00	536,40			
1/814000-618000	Werkzeug und Kleinmaterial	2224	3224	24	124,33	1.000,00	-875,67	124,33	1.000,00	-875,67
1/814000-728000	Entgelte für sonstige Leistungen	2225	3225	24	15.521,68	18.000,00	-2.478,32	15.521,68	18.000,00	-2.478,32
SU 22 / 32	Summe Aufwendungen / Auszahlungen operative Gebarung				149.105,55	165.800,00	-16.694,45	144.679,26	163.400,00	-18.720,74
SA 0 / SA 1	(0) Nettoergebnis (21 - 22) / (1) Geldfluss operative Gebarung (31 - 32)				-129.337,75	-148.800,00	19.462,25	-126.686,46	-146.400,00	19.713,54
SU 23	Summe Haushaltsrücklagen				0,00	0,00	0,00	0,00	0,00	0,00
SA00	Nettoergebnis nach Zuw./Entn. Haushaltsrücklagen (Saldo 0 +/- SU23)				-129.337,75	-148.800,00	19.462,25			
Investive Gebarung										
SU 33	Summe Einzahlungen investive Gebarung							0,00	0,00	0,00
SU 34	Summe Auszahlungen investive Gebarung							0,00	0,00	0,00
SA2	Saldo (2) Geldfluss aus der Investiven Gebarung (33 - 34)							0,00	0,00	0,00
SA3	Saldo (3) Nettofinanzierungssaldo (Saldo 1 + Saldo 2)							-126.686,46	-146.400,00	19.713,54
Finanzierungstätigkeit										
SU 35	Summe Einzahlungen aus der Finanzierungstätigkeit							0,00	0,00	0,00
SU 36	Summe Auszahlungen aus der Finanzierungstätigkeit							0,00	0,00	0,00
SA4	Saldo (4) Geldfluss aus der Finanzierungstätigkeit (35 - 36)							0,00	0,00	0,00
SA5	Saldo (5) Geldfluss aus der voranschlagswirksamen Gebarung (Saldo 3 + Saldo 4)							-126.686,46	-146.400,00	19.713,54

		MVAG			Ergebnisrechnung			Finanzierungsrechnung		
		EH	FH	VCQU	RA 2024	VA 2024	RA - VA	RA 2024	VA 2024	RA - VA
815	Park- und Gartenanlagen, Kinderspielplätze									
815000	Park- und Gartenanlagen									
Operative Gebarung										
2/815000+816000	Kostenbeiträge	2114	3114	13	1.402,21		1.402,21			
2/815000+829000	Sonstige Erträge	2116	3116	18	6.750,00		6.750,00	6.750,00		6.750,00
6/815000+899000	Entnahmen aus Verrechnungsrücklagen zwischen operativer Gebarung und Projekten	2116		1	26.917,68	30.000,00	-3.082,32			
SU 21 / 31	Summe Erträge / Einzahlungen operative Gebarung				35.069,89	30.000,00	5.069,89	6.750,00	0,00	6.750,00
1/815000-521000	Geldbezüge der ganzjährig beschäftigten Arbeiter	2211	3211	20	840,31	1.800,00	-959,69	840,31	1.800,00	-959,69
1/815000-580000	Dienstgeberbeiträge zum Ausgleichsfonds für Familienbeihilfen	2212	3212	20	31,07	100,00	-68,93	31,07	100,00	-68,93
1/815000-582000	Sonstige Dienstgeberbeiträge zur sozialen Sicherheit	2212	3212	20	178,32	400,00	-221,68	178,32	400,00	-221,68
1/815000-600000	Strom	2222	3222	24		500,00	-500,00		500,00	-500,00
1/815000-613000	Instandhaltung von sonstigen Grundstückseinrichtungen	2224	3224	24	1.742,31	2.000,00	-257,69	1.742,31	2.000,00	-257,69
1/815000-680000	Planmäßige Abschreibung	2226			10.945,61	7.800,00	3.145,61			
1/815000-728000	Sonstige Ausgaben	2225	3225	24	21.864,39	25.000,00	-3.135,61	21.864,39	25.000,00	-3.135,61
1/815000-729000	Sonstige Ausgaben	2225	3225	24		100,00	-100,00		100,00	-100,00
SU 22 / 32	Summe Aufwendungen / Auszahlungen operative Gebarung				35.602,01	37.700,00	-2.097,99	24.656,40	29.900,00	-5.243,60
SA 0 / SA 1	(0) Nettoergebnis (21 - 22) / (1) Geldfluss operative Gebarung (31 - 32)				-532,12	-7.700,00	7.167,88	-17.906,40	-29.900,00	11.993,60
SU 23	Summe Haushaltsrücklagen				0,00	0,00	0,00	0,00	0,00	0,00
SA00	Nettoergebnis nach Zuw./Entn. Haushaltsrücklagen (Saldo 0 +/- SU23)				-532,12	-7.700,00	7.167,88			
Investive Gebarung										
SU 33	Summe Einzahlungen investive Gebarung							0,00	0,00	0,00
5/815000-006000	Sonstige Grundstückseinrichtungen		3412	1 40				26.917,68	30.000,00	-3.082,32
SU 34	Summe Auszahlungen investive Gebarung							26.917,68	30.000,00	-3.082,32
SA2	Saldo (2) Geldfluss aus der Investiven Gebarung (33 - 34)							-26.917,68	-30.000,00	3.082,32
SA3	Saldo (3) Nettofinanzierungssaldo (Saldo 1 + Saldo 2)							-44.824,08	-59.900,00	15.075,92
Finanzierungstätigkeit										
SU 35	Summe Einzahlungen aus der Finanzierungstätigkeit							0,00	0,00	0,00
SU 36	Summe Auszahlungen aus der Finanzierungstätigkeit							0,00	0,00	0,00
SA4	Saldo (4) Geldfluss aus der Finanzierungstätigkeit (35 - 36)							0,00	0,00	0,00
SA5	Saldo (5) Geldfluss aus der voranschlagswirksamen Gebarung (Saldo 3 + Saldo 4)							-44.824,08	-59.900,00	15.075,92

		MVAG			Ergebnisrechnung			Finanzierungsrechnung		
		EH	FH	VCQU	RA 2024	VA 2024	RA - VA	RA 2024	VA 2024	RA - VA
816	Öffentliche Beleuchtung und öffentliche Uhren									
816000	Öffentliche Beleuchtung									
Operative Gebarung										
2/816000+813000	Erträge aus der Auflösung von Investitionszuschüssen (Kapitaltransfers)	2127			4.890,36		4.890,36			
6/816000+871000	Kapitaltransfers aus Gemeinde-Bedarfszuweisungsmitteln	2121	3121	1	45.000,00	109.000,00	-64.000,00	45.000,00	109.000,00	-64.000,00
SU 21 / 31	Summe Erträge / Einzahlungen operative Gebarung				49.890,36	109.000,00	-59.109,64	45.000,00	109.000,00	-64.000,00
1/816000-600000	Strom	2222	3222	24	91.852,82	120.000,00	-28.147,18	91.852,82	120.000,00	-28.147,18
1/816000-619000	Instandhaltung	2224	3224	24	1.573,20	1.000,00	573,20	1.573,20	1.000,00	573,20
1/816000-680000	Planmäßige Abschreibung	2226			5.394,83		5.394,83			
SU 22 / 32	Summe Aufwendungen / Auszahlungen operative Gebarung				98.820,85	121.000,00	-22.179,15	93.426,02	121.000,00	-27.573,98
SA 0 / SA 1	(0) Nettoergebnis (21 - 22) / (1) Geldfluss operative Gebarung (31 - 32)				-48.930,49	-12.000,00	-36.930,49	-48.426,02	-12.000,00	-36.426,02
SU 23	Summe Haushaltsrücklagen				0,00	0,00	0,00	0,00	0,00	0,00
SA00	Nettoergebnis nach Zuw./Entn. Haushaltsrücklagen (Saldo 0 +/- SU23)				-48.930,49	-12.000,00	-36.930,49			
Investive Gebarung										
6/816000+300000	Kapitaltransfers von Bund, Bundesfonds und Bundeskammern		3331	1				161.382,00		161.382,00
6/816000+301000	Kapitaltransfers von Ländern, Landesfonds und Landeskammern		3331	1					161.000,00	-161.000,00
SU 33	Summe Einzahlungen investive Gebarung							161.382,00	161.000,00	382,00
5/816000-005000	Anlagen zu Straßenbauten LED		3412	1				346.410,66	485.000,00	-138.589,34
SU 34	Summe Auszahlungen investive Gebarung							346.410,66	485.000,00	-138.589,34
SA2	Saldo (2) Geldfluss aus der Investiven Gebarung (33 - 34)							-185.028,66	-324.000,00	138.971,34
SA3	Saldo (3) Nettofinanzierungssaldo (Saldo 1 + Saldo 2)							-233.454,68	-336.000,00	102.545,32
Finanzierungstätigkeit										
6/816000+346000	Investitionsdarlehen von Finanzunternehmen		3514	1					215.000,00	-215.000,00
SU 35	Summe Einzahlungen aus der Finanzierungstätigkeit							0,00	215.000,00	-215.000,00
SU 36	Summe Auszahlungen aus der Finanzierungstätigkeit							0,00	0,00	0,00
SA4	Saldo (4) Geldfluss aus der Finanzierungstätigkeit (35 - 36)							0,00	215.000,00	-215.000,00
SA5	Saldo (5) Geldfluss aus der voranschlagswirksamen Gebarung (Saldo 3 + Saldo 4)							-233.454,68	-121.000,00	-112.454,68
817	Friedhöfe (einschließlich Einsegnungshallen und Krematorien)									
817000	Friedhof									
Operative Gebarung										
2/817000+852400	Grabstellengebühr	2113	3113	12	22.191,00	16.500,00	5.691,00	23.280,00	16.500,00	6.780,00
2/817000+852500	Begräbnis- u. Leichen- kammergebühren	2113	3113	12	23.885,27	25.000,00	-1.114,73	20.500,00	25.000,00	-4.500,00

		MVAG			Ergebnisrechnung			Finanzierungsrechnung		
		EH	FH	VCQU	RA 2024	VA 2024	RA - VA	RA 2024	VA 2024	RA - VA
2/817000+863000	Zuschuß n. Landesfinanzsonderaktion Darlehen 11/12	2121	3121	15	741,77	2.000,00	-1.258,23	741,77	2.000,00	-1.258,23
SU 21 / 31	Summe Erträge / Einzahlungen operative Gebarung				46.818,04	43.500,00	3.318,04	44.521,77	43.500,00	1.021,77
1/817000-454000	Reinigungsmittel	2221	3221	23	175,90	200,00	-24,10	175,90	200,00	-24,10
1/817000-510000	Geldbezüge der Vertragsbediensteten der Verwaltung	2211	3211	20	5.898,60	6.500,00	-601,40	5.898,60	6.500,00	-601,40
1/817000-511000	Bezüge	2211	3211	20	10.347,22	10.300,00	47,22	10.347,22	10.300,00	47,22
1/817000-521000	Geldbezüge der ganzjährig beschäftigten Arbeiter	2211	3211	20	840,31	1.800,00	-959,69	840,31	1.800,00	-959,69
1/817000-580000	DGB zum Ausgleichsfonds	2212	3212	20	497,92	600,00	-102,08	497,92	600,00	-102,08
1/817000-582000	DGB - Sozialversicherung	2212	3212	20	3.537,51	3.800,00	-262,49	3.537,51	3.800,00	-262,49
1/817000-591000	Dotierung von Rückstellungen für Abfertigungen	2214			369,16	200,00	169,16			
1/817000-592000	Dotierung von Rückstellungen für Jubiläumsszuwendungen	2214			131,53	100,00	31,53			
1/817000-600000	Strom	2222	3222	24	497,81	1.500,00	-1.002,19	497,81	1.500,00	-1.002,19
1/817000-614000	Instandhaltung	2224	3224	24	20.093,37	27.000,00	-6.906,63	20.231,25	27.000,00	-6.768,75
1/817000-650200	Zinsen Darlehen 11/12	2241	3241	25	3.310,47	3.300,00	10,47	3.310,47	3.300,00	10,47
1/817000-670000	Versicherungen	2222	3222	24	299,95	300,00	-0,05	299,95	300,00	-0,05
1/817000-680000	Planmäßige Abschreibung	2226			5.943,28	5.900,00	43,28			
1/817000-710000	Öffentliche Abgaben	2225	3225	24	303,12	300,00	3,12	303,12	300,00	3,12
1/817000-728000	Sonstige Leistungen Totengräber	2225	3225	24	14.578,67	20.000,00	-5.421,33	13.411,07	20.000,00	-6.588,93
1/817000-728100	Sonstige Ausgaben	2225	3225	24	5.406,59	5.800,00	-393,41	5.066,39	5.800,00	-733,61
1/817000-729000	Sonstige Ausgaben	2225	3225	24		100,00	-100,00		100,00	-100,00
SU 22 / 32	Summe Aufwendungen / Auszahlungen operative Gebarung				72.231,41	87.700,00	-15.468,59	64.417,52	81.500,00	-17.082,48
SA 0 / SA 1	(0) Nettoergebnis (21 - 22) / (1) Geldfluss operative Gebarung (31 - 32)				-25.413,37	-44.200,00	18.786,63	-19.895,75	-38.000,00	18.104,25
SU 23	Summe Haushaltsrücklagen				0,00	0,00	0,00	0,00	0,00	0,00
SA00	Nettoergebnis nach Zuw./Entn. Haushaltsrücklagen (Saldo 0 +/- SU23)				-25.413,37	-44.200,00	18.786,63			
Investive Gebarung										
SU 33	Summe Einzahlungen investive Gebarung							0,00	0,00	0,00
SU 34	Summe Auszahlungen investive Gebarung							0,00	0,00	0,00
SA2	Saldo (2) Geldfluss aus der Investiven Gebarung (33 - 34)							0,00	0,00	0,00
SA3	Saldo (3) Nettofinanzierungssaldo (Saldo 1 + Saldo 2)							-19.895,75	-38.000,00	18.104,25
Finanzierungstätigkeit										
SU 35	Summe Einzahlungen aus der Finanzierungstätigkeit							0,00	0,00	0,00
1/817000-346200	Darlehensstilgung 11/12		3614	65				9.222,53	9.200,00	22,53
SU 36	Summe Auszahlungen aus der Finanzierungstätigkeit							9.222,53	9.200,00	22,53
SA4	Saldo (4) Geldfluss aus der Finanzierungstätigkeit (35 - 36)							-9.222,53	-9.200,00	-22,53
SA5	Saldo (5) Geldfluss aus der voranschlagswirksamen Gebarung (Saldo 3 + Saldo 4)							-29.118,28	-47.200,00	18.081,72

		MVAG			Ergebnisrechnung			Finanzierungsrechnung		
		EH	FH	VCQU	RA 2024	VA 2024	RA - VA	RA 2024	VA 2024	RA - VA
82	Betriebsähnliche Einrichtungen und Betriebe									
820	Wirtschaftshöfe									
820000	Bauhof									
Operative Gebarung										
2/820000+829000	Sonstige Erträge, Abfertigung	2116	3116	18	10.570,84		10.570,84			
6/820000+871000	Kapitaltransfers aus Gemeinde-Bedarfszuweisungsmitteln	2121	3121	1	20.000,00	20.000,00		20.000,00	20.000,00	
6/820000+899000	Entnahmen aus Verrechnungsrücklagen zwischen operativer Gebarung und Projekten	2116		1	19.870,00	30.000,00	-10.130,00			
SU 21 / 31	Summe Erträge / Einzahlungen operative Gebarung				50.440,84	50.000,00	440,84	20.000,00	20.000,00	0,00
1/820000-400000	Wirtschaftsgueter	2221	3221	23	1.325,38	500,00	825,38	1.325,38	500,00	825,38
1/820000-454000	Reinigungsmittel	2221	3221	23	161,44	500,00	-338,56	161,44	500,00	-338,56
1/820000-511000	Geldbezüge der Vertragsbediensteten in handwerklicher Verwendung	2211	3211	20	11.294,12		11.294,12	11.294,12		11.294,12
1/820000-521000	Geldbezüge der ganzjährig beschäftigten Arbeiter	2211	3211	20	840,16	1.900,00	-1.059,84	840,16	1.900,00	-1.059,84
1/820000-523000	Geldbezüge der nicht ganzjährig beschäftigten Arbeiterinnen und Arbeiter	2211	3211			5.000,00	-5.000,00		5.000,00	-5.000,00
1/820000-580000	DGB zum Ausgleichsfonds	2212	3212	20	323,83		323,83	323,83		323,83
1/820000-582000	DGB - Sozialversicherung	2212	3212	20	1.846,54	400,00	1.446,54	1.846,54	400,00	1.446,54
1/820000-592000	Dotierung von Rückstellungen für Jubiläumswendungen	2214				200,00	-200,00			
1/820000-600000	Strom	2222	3222	24	9.584,40	12.000,00	-2.415,60	10.578,26	12.000,00	-1.421,74
1/820000-614000	Instandhaltung	2224	3224	24		1.500,00	-1.500,00	471,76	1.500,00	-1.028,24
1/820000-617000	Instandhaltung von Fahrzeugen	2224	3224	24	16.649,52	11.000,00	5.649,52	16.559,71	11.000,00	5.559,71
1/820000-618000	Werkzeug	2224	3224	24	3.246,30	1.000,00	2.246,30	3.246,30	1.000,00	2.246,30
1/820000-631000	Telekommunikationsgebühr (Telefon)	2222	3222	24	751,42	800,00	-48,58	755,83	800,00	-44,17
1/820000-670000	Versicherungen	2222	3222	24	5.015,65	2.500,00	2.515,65	5.043,87	2.500,00	2.543,87
1/820000-680000	Planmäßige Abschreibung	2226			11.754,95	7.100,00	4.654,95			
1/820000-710000	Öffentliche Abgaben, ohne Gebühren gemäß FAG	2225	3225	24	3.349,50		3.349,50	195,53		195,53
1/820000-728000	Sonstige Ausgaben	2225	3225	24	1.309,13	1.000,00	309,13	1.309,13	1.000,00	309,13
1/820000-729000	Sonstige Ausgaben	2225	3225	24		100,00	-100,00		100,00	-100,00
1/820000-756000	Transfers an Finanzunternehmen (Versicherung Abfertigung)	2233	3233	27	8.446,81	9.000,00	-553,19	8.446,81	9.000,00	-553,19
SU 22 / 32	Summe Aufwendungen / Auszahlungen operative Gebarung				75.899,15	54.500,00	21.399,15	62.398,67	47.200,00	15.198,67
SA 0 / SA 1	(0) Nettoergebnis (21 - 22) / (1) Geldfluss operative Gebarung (31 - 32)				-25.458,31	-4.500,00	-20.958,31	-42.398,67	-27.200,00	-15.198,67
SU 23	Summe Haushaltsrücklagen				0,00	0,00	0,00	0,00	0,00	0,00
SA00	Nettoergebnis nach Zuw./Entn. Haushaltsrücklagen (Saldo 0 +/- SU23)				-25.458,31	-4.500,00	-20.958,31			

		MVAG			Ergebnisrechnung			Finanzierungsrechnung		
		EH	FH	VCQU	RA 2024	VA 2024	RA - VA	RA 2024	VA 2024	RA - VA
Investive Gebarung										
SU 33	Summe Einzahlungen investive Gebarung							0,00	0,00	0,00
1/820000-010000	Gebäude und Bauten		3413	2 40					1.000,00	-1.000,00
1/820000-020000	Ankauf von Maschinen, Fahrzeugen		3414	2 41				3.908,91	10.000,00	-6.091,09
5/820000-040000	Fahrzeuge		3414	1				39.870,00	50.000,00	-10.130,00
SU 34	Summe Auszahlungen investive Gebarung							43.778,91	61.000,00	-17.221,09
SA2	Saldo (2) Geldfluss aus der Investiven Gebarung (33 – 34)							-43.778,91	-61.000,00	17.221,09
SA3	Saldo (3) Nettofinanzierungssaldo (Saldo 1 + Saldo 2)							-86.177,58	-88.200,00	2.022,42
Finanzierungstätigkeit										
SU 35	Summe Einzahlungen aus der Finanzierungstätigkeit							0,00	0,00	0,00
SU 36	Summe Auszahlungen aus der Finanzierungstätigkeit							0,00	0,00	0,00
SA4	Saldo (4) Geldfluss aus der Finanzierungstätigkeit (35 – 36)							0,00	0,00	0,00
SA5	Saldo (5) Geldfluss aus der voranschlagswirksamen Gebarung (Saldo 3 + Saldo 4)							-86.177,58	-88.200,00	2.022,42
84	Liegenschaften, Wohn- und Geschäftsgebäude									
840	Grundbesitz									
840000	Grundbesitz									
Operative Gebarung										
2/840000+801000	Veräußerungen von Grundstücken und Grundstückseinrichtungen		2116			180.000,00	-180.000,00			
2/840000+811000	Baurechtszins, Pachtacker, Jagd- pacht, Grundabtretungen	2115	3115	14	8.120,54	8.000,00	120,54	11.680,51	8.000,00	3.680,51
SU 21 / 31	Summe Erträge / Einzahlungen operative Gebarung				8.120,54	188.000,00	-179.879,46	11.680,51	8.000,00	3.680,51
1/840000-683000	Verluste aus dem Abgang von Sachanlagen und immateriellen Vermögenswerten		2226			180.000,00	-180.000,00			
1/840000-710000	Steuern und Abgaben	2225	3225	24	590,98	400,00	190,98	590,98	400,00	190,98
SU 22 / 32	Summe Aufwendungen / Auszahlungen operative Gebarung				590,98	180.400,00	-179.809,02	590,98	400,00	190,98
SA 0 / SA 1	(0) Nettoergebnis (21 - 22) / (1) Geldfluss operative Gebarung (31 – 32)				7.529,56	7.600,00	-70,44	11.089,53	7.600,00	3.489,53
SU 23	Summe Haushaltsrücklagen				0,00	0,00	0,00	0,00	0,00	0,00
SA00	Nettoergebnis nach Zuw./Entn. Haushaltsrücklagen (Saldo 0 +/- SU23)				7.529,56	7.600,00	-70,44			
Investive Gebarung										
2/840000+801000	Veräußerungen von Grundstücken und Grundstückseinrichtungen		3312						180.000,00	-180.000,00
SU 33	Summe Einzahlungen investive Gebarung							0,00	180.000,00	-180.000,00
1/840000-001000	Unbebaute Grundstücke		3412	2				18.753,15	20.000,00	-1.246,85
SU 34	Summe Auszahlungen investive Gebarung							18.753,15	20.000,00	-1.246,85
SA2	Saldo (2) Geldfluss aus der Investiven Gebarung (33 – 34)							-18.753,15	160.000,00	-178.753,15

		MVAG			Ergebnisrechnung			Finanzierungsrechnung		
		MVAG	MVAG	VCQU	RA 2024	VA 2024	RA - VA	RA 2024	VA 2024	RA - VA
		EH	FH							
SA3	Saldo (3) Nettofinanzierungssaldo (Saldo 1 + Saldo 2)							-7.663,62	167.600,00	-175.263,62
Finanzierungstätigkeit										
SU 35	Summe Einzahlungen aus der Finanzierungstätigkeit							0,00	0,00	0,00
SU 36	Summe Auszahlungen aus der Finanzierungstätigkeit							0,00	0,00	0,00
SA4	Saldo (4) Geldfluss aus der Finanzierungstätigkeit (35 – 36)							0,00	0,00	0,00
SA5	Saldo (5) Geldfluss aus der voranschlagswirksamen Gebarung (Saldo 3 + Saldo 4)							-7.663,62	167.600,00	-175.263,62
85	Betriebe mit marktbestimmter Tätigkeit									
851	Betriebe der Abwasserbeseitigung									
851000	Abwasserbeseitigung									
Operative Gebarung										
2/851000+813000	Erträge aus der Auflösung von Investitionszuschüssen (Kapitaltransfers)		2127		17.914,41	17.900,00	14,41			
2/851000+827000	Kostensätze	2116	3116	18	2.599,07	2.000,00	599,07	2.599,07	2.000,00	599,07
2/851000+829000	Sonstige Einnahmen	2116	3116	18	395,00		395,00	150,00		150,00
2/851000+852100	Geb.f.Benutzung von Gemeindeeinrichtungen	2113	3113	12	389.897,89	361.000,00	28.897,89	386.694,93	361.000,00	25.694,93
2/851000+861010	Landestransfer Gebührenbremse 2024	2121	3121		25.789,00	25.800,00	-11,00	25.789,00	25.800,00	-11,00
SU 21 / 31	Summe Erträge / Einzahlungen operative Gebarung				436.595,37	406.700,00	29.895,37	415.233,00	388.800,00	26.433,00
1/851000-510000	Geldbezüge der Vertragsbediensteten	2211	3211	20	1.966,09	2.200,00	-233,91	1.966,09	2.200,00	-233,91
1/851000-511000	Bezüge	2211	3211	20	10.347,22	10.300,00	47,22	10.347,22	10.300,00	47,22
1/851000-580000	DGB zum Ausgleichsfonds	2212	3212	20	321,27	400,00	-78,73	321,27	400,00	-78,73
1/851000-582000	DGB - Sozialversicherung	2212	3212	20	2.526,65	2.500,00	26,65	2.526,65	2.500,00	26,65
1/851000-591000	Dotierung von Rückstellungen für Abfertigungen	2214			369,16	200,00	169,16			
1/851000-592000	Dotierung von Rückstellungen für Jubiläumszuwendungen	2214			131,53	100,00	31,53			
1/851000-600000	Strom	2222	3222	24	7.508,70	8.000,00	-491,30	7.454,57	8.000,00	-545,43
1/851000-619000	Instandhaltung	2224	3224	24	11.250,07	50.000,00	-38.749,93	16.400,26	50.000,00	-33.599,74
1/851000-631000	Telekommunikationsgebühr (Telefon)	2222	3222	24	482,65	100,00	382,65	513,09	100,00	413,09
1/851000-650000	Zinsen Darlehen 1/15, 2/1, 6/11	2241	3241	25	1.046,37	200,00	846,37	1.046,37	200,00	846,37
1/851000-680000	Planmäßige Abschreibung	2226			79.758,34	74.800,00	4.958,34			
1/851000-710000	Öffentliche Abgaben (Ausgaben), ohne Gebühren gemäß FAG	2225	3225	24	4.349,93	3.500,00	849,93	4.349,93	3.500,00	849,93
1/851000-722010	Rückersätze von Erträgen	2225	3225		25.864,95		25.864,95	25.864,95		25.864,95
1/851000-728000	Entgelte f. sonst. Leistungen	2225	3225	24	9.730,48	4.200,00	5.530,48	9.730,48	4.200,00	5.530,48
1/851000-728100	Sonstige Ausgaben	2225	3225	24		2.000,00	-2.000,00	1.643,18	2.000,00	-356,82
1/851000-729000	Sonstige Ausgaben	2225	3225	24		10.000,00	-10.000,00		10.000,00	-10.000,00

		MVAG			Ergebnisrechnung			Finanzierungsrechnung		
		EH	FH	VCQU	RA 2024	VA 2024	RA - VA	RA 2024	VA 2024	RA - VA
1/851000-752000	Beiträge an Verbände	2231	3231	26	178.104,69	190.000,00	-11.895,31	185.959,30	190.000,00	-4.040,70
SU 22 / 32	Summe Aufwendungen / Auszahlungen operative Gebarung				333.758,10	358.500,00	-24.741,90	268.123,36	283.400,00	-15.276,64
SA 0 / SA 1	(0) Nettoergebnis (21 - 22) / (1) Geldfluss operative Gebarung (31 - 32)				102.837,27	48.200,00	54.637,27	147.109,64	105.400,00	41.709,64
SU 23	Summe Haushaltsrücklagen				0,00	0,00	0,00	0,00	0,00	0,00
SA00	Nettoergebnis nach Zuw./Entn. Haushaltsrücklagen (Saldo 0 +/- SU23)				102.837,27	48.200,00	54.637,27			
Investive Gebarung										
2/851000+307000	Kapitaltransfers von privaten Haushalten und privaten Organisationen ohne Erwerbszweck und andere		3334	34				2.615,44	10.000,00	-7.384,56
SU 33	Summe Einzahlungen investive Gebarung							2.615,44	10.000,00	-7.384,56
1/851000-004000	Hausanschlüsse Kanal		3412	2 40					10.000,00	-10.000,00
1/851000-050000	Sonderanlagen Notstromaggregat		3412	2				5.970,00	30.000,00	-24.030,00
5/851000-070000	Aktivierungsfähige Rechte (immaterielle Vermögenswerte) Kanalkataster		3411	1 42				9.151,34		9.151,34
SU 34	Summe Auszahlungen investive Gebarung							15.121,34	40.000,00	-24.878,66
SA2	Saldo (2) Geldfluss aus der Investiven Gebarung (33 - 34)							-12.505,90	-30.000,00	17.494,10
SA3	Saldo (3) Nettofinanzierungssaldo (Saldo 1 + Saldo 2)							134.603,74	75.400,00	59.203,74
Finanzierungstätigkeit										
SU 35	Summe Einzahlungen aus der Finanzierungstätigkeit							0,00	0,00	0,00
1/851000-346000	Darlehenstilgung Darlehen 1/15, 2/1		3614	65				2.705,70	3.000,00	-294,30
SU 36	Summe Auszahlungen aus der Finanzierungstätigkeit							2.705,70	3.000,00	-294,30
SA4	Saldo (4) Geldfluss aus der Finanzierungstätigkeit (35 - 36)							-2.705,70	-3.000,00	294,30
SA5	Saldo (5) Geldfluss aus der voranschlagswirksamen Gebarung (Saldo 3 + Saldo 4)							131.898,04	72.400,00	59.498,04
851100	Abwasserverband Schwechat									
Operative Gebarung										
SU 21 / 31	Summe Erträge / Einzahlungen operative Gebarung				0,00	0,00	0,00	0,00	0,00	0,00
1/851100-650000	Zinsen u. Darl. 10/1	2241	3241	25	2.733,14	2.700,00	33,14	2.733,14	2.700,00	33,14
SU 22 / 32	Summe Aufwendungen / Auszahlungen operative Gebarung				2.733,14	2.700,00	33,14	2.733,14	2.700,00	33,14
SA 0 / SA 1	(0) Nettoergebnis (21 - 22) / (1) Geldfluss operative Gebarung (31 - 32)				-2.733,14	-2.700,00	-33,14	-2.733,14	-2.700,00	-33,14
SU 23	Summe Haushaltsrücklagen				0,00	0,00	0,00	0,00	0,00	0,00
SA00	Nettoergebnis nach Zuw./Entn. Haushaltsrücklagen (Saldo 0 +/- SU23)				-2.733,14	-2.700,00	-33,14			
Investive Gebarung										
SU 33	Summe Einzahlungen investive Gebarung							0,00	0,00	0,00
SU 34	Summe Auszahlungen investive Gebarung							0,00	0,00	0,00
SA2	Saldo (2) Geldfluss aus der Investiven Gebarung (33 - 34)							0,00	0,00	0,00
SA3	Saldo (3) Nettofinanzierungssaldo (Saldo 1 + Saldo 2)							-2.733,14	-2.700,00	-33,14

		MVAG	MVAG	VCQU	Ergebnisrechnung			Finanzierungsrechnung		
		EH	FH		RA 2024	VA 2024	RA - VA	RA 2024	VA 2024	RA - VA
Finanzierungstätigkeit										
SU 35	Summe Einzahlungen aus der Finanzierungstätigkeit							0,00	0,00	0,00
1/851100-346000	Tilgung, u. Darl.10/1		3614	65				5.165,02	5.200,00	-34,98
SU 36	Summe Auszahlungen aus der Finanzierungstätigkeit							5.165,02	5.200,00	-34,98
SA4	Saldo (4) Geldfluss aus der Finanzierungstätigkeit (35 – 36)							-5.165,02	-5.200,00	34,98
SA5	Saldo (5) Geldfluss aus der voranschlagswirksamen Gebarung (Saldo 3 + Saldo 4)							-7.898,16	-7.900,00	1,84
852 Betriebe der Müllbeseitigung										
852000 Müllbeseitigung										
Operative Gebarung										
2/852000+816400	Altpapiersammlung	2114	3114	13	13.695,41	14.000,00	-304,59	12.517,02	14.000,00	-1.482,98
2/852000+816500	Verpackungsmaterial	2114	3114	13	6.765,44	1.800,00	4.965,44	6.116,99	1.800,00	4.316,99
2/852000+816600	Metallverpackungen	2114	3114	13				84,81		84,81
2/852000+816700	Glas	2114	3114	13	2.256,83	1.800,00	456,83	2.585,34	1.800,00	785,34
2/852000+816800	Elektro- und Elektronikaltgeräten	2114	3114	13	1.400,50		1.400,50	1.223,31		1.223,31
2/852000+829000	Sonstige Einnahmen	2116	3116	18	6.086,03	3.200,00	2.886,03	5.023,28	3.200,00	1.823,28
2/852000+852000	Abfallwirtschaftsgebühr	2113	3113	12	184.179,30	185.000,00	-820,70	182.157,04	185.000,00	-2.842,96
2/852000+852100	Geb.f.Entsorgung v. Altreifen	2113	3113	12		200,00	-200,00		200,00	-200,00
SU 21 / 31	Summe Erträge / Einzahlungen operative Gebarung				214.383,51	206.000,00	8.383,51	209.707,79	206.000,00	3.707,79
1/852000-510000	Geldbezüge der Vertragsbediensteten der Verwaltung	2211	3211	20	2.910,74	2.500,00	410,74	2.910,74	2.500,00	410,74
1/852000-511000	Bezüge	2211	3211	20	53.805,46	53.000,00	805,46	53.805,46	53.000,00	805,46
1/852000-580000	DGB zum Ausgleichsfonds	2212	3212	20	1.402,12	1.600,00	-197,88	1.402,12	1.600,00	-197,88
1/852000-582000	DGB - Sozialversicherung	2212	3212	20	11.545,73	11.000,00	545,73	11.545,73	11.000,00	545,73
1/852000-591000	Dotierung von Rückstellungen für Abfertigungen	2214			1.919,64	1.000,00	919,64			
1/852000-592000	Dotierung von Rückstellungen für Jubiläumszuwendungen	2214			784,73	500,00	284,73			
1/852000-600000	Stromkosten	2222	3222	24		1.400,00	-1.400,00		1.400,00	-1.400,00
1/852000-670000	Versicherungen	2222	3222	24	1.355,69	1.500,00	-144,31	1.355,69	1.500,00	-144,31
1/852000-680000	Planmäßige Abschreibung	2226			9.521,99	9.500,00	21,99			
1/852000-700100	Containermiete	2223	3223	24	360,00	400,00	-40,00	180,00	400,00	-220,00
1/852000-728000	Kosten Einhebung GVA	2225	3225	24		2.000,00	-2.000,00		2.000,00	-2.000,00
1/852000-728100	Biomüll, Pauschale	2225	3225	24	27.971,64	28.600,00	-628,36	27.772,42	28.600,00	-827,58
1/852000-728110	Kompostabfuhr, Grünschnitt	2225	3225	24	19.484,66	15.700,00	3.784,66	19.484,66	15.700,00	3.784,66
1/852000-728120	Schuttabfuhr	2225	3225	24	4.604,80	6.000,00	-1.395,20	4.881,02	6.000,00	-1.118,98
1/852000-728130	Holzabfuhr	2225	3225	24	-126,29	-1.500,00	1.373,71	-12,42	-1.500,00	1.487,58
1/852000-728150	Problemstoffe, Fette, div. Öle, Batterien, Reifen, Eternit	2225	3225	24	3.247,75	2.800,00	447,75	3.303,09	2.800,00	503,09

		MVAG			Ergebnisrechnung			Finanzierungsrechnung		
		EH	FH	VCQU	RA 2024	VA 2024	RA - VA	RA 2024	VA 2024	RA - VA
1/852000-728160	Sperrmüllabfuhr	2225	3225	24	10.540,47	13.700,00	-3.159,53	11.515,76	13.700,00	-2.184,24
1/852000-728170	Elektrogeräte, E-Schrott, Kühlschränke, Leuchtstoffröhren, Bildschirme	2225	3225	24	838,84	600,00	238,84	875,18	600,00	275,18
1/852000-728180	Papier, Karton	2225	3225	24	16.534,19	17.300,00	-765,81	15.816,21	17.300,00	-1.483,79
1/852000-728200	Restmüll, Pauschale	2225	3225	24	54.890,77	54.800,00	90,77	55.883,63	54.800,00	1.083,63
1/852000-728300	Sonstige Ausgaben	2225	3225	24	841,33	1.800,00	-958,67	855,12	1.800,00	-944,88
1/852000-752000	Beiträge an Verbände	2231	3231	26	9.913,60	9.600,00	313,60	9.913,60	9.600,00	313,60
SU 22 / 32	Summe Aufwendungen / Auszahlungen operative Gebarung				232.347,86	233.800,00	-1.452,14	221.488,01	222.800,00	-1.311,99
SA 0 / SA 1	(0) Nettoergebnis (21 - 22) / (1) Geldfluss operative Gebarung (31 - 32)				-17.964,35	-27.800,00	9.835,65	-11.780,22	-16.800,00	5.019,78
SU 23	Summe Haushaltsrücklagen				0,00	0,00	0,00	0,00	0,00	0,00
SA00	Nettoergebnis nach Zuw./Entn. Haushaltsrücklagen (Saldo 0 +/- SU23)				-17.964,35	-27.800,00	9.835,65			
Investive Gebarung										
SU 33	Summe Einzahlungen investive Gebarung							0,00	0,00	0,00
SU 34	Summe Auszahlungen investive Gebarung							0,00	0,00	0,00
SA2	Saldo (2) Geldfluss aus der Investiven Gebarung (33 - 34)							0,00	0,00	0,00
SA3	Saldo (3) Nettofinanzierungssaldo (Saldo 1 + Saldo 2)							-11.780,22	-16.800,00	5.019,78
Finanzierungstätigkeit										
SU 35	Summe Einzahlungen aus der Finanzierungstätigkeit							0,00	0,00	0,00
SU 36	Summe Auszahlungen aus der Finanzierungstätigkeit							0,00	0,00	0,00
SA4	Saldo (4) Geldfluss aus der Finanzierungstätigkeit (35 - 36)							0,00	0,00	0,00
SA5	Saldo (5) Geldfluss aus der voranschlagswirksamen Gebarung (Saldo 3 + Saldo 4)							-11.780,22	-16.800,00	5.019,78
852100	Müllbeseitigung									
Operative Gebarung										
2/852100+852000	Abfallwirtschafts- abgabe	2113	3113	12	23.954,04	25.000,00	-1.045,96	23.688,34	25.000,00	-1.311,66
SU 21 / 31	Summe Erträge / Einzahlungen operative Gebarung				23.954,04	25.000,00	-1.045,96	23.688,34	25.000,00	-1.311,66
SU 22 / 32	Summe Aufwendungen / Auszahlungen operative Gebarung				0,00	0,00	0,00	0,00	0,00	0,00
SA 0 / SA 1	(0) Nettoergebnis (21 - 22) / (1) Geldfluss operative Gebarung (31 - 32)				23.954,04	25.000,00	-1.045,96	23.688,34	25.000,00	-1.311,66
SU 23	Summe Haushaltsrücklagen				0,00	0,00	0,00	0,00	0,00	0,00
SA00	Nettoergebnis nach Zuw./Entn. Haushaltsrücklagen (Saldo 0 +/- SU23)				23.954,04	25.000,00	-1.045,96			
Investive Gebarung										
SU 33	Summe Einzahlungen investive Gebarung							0,00	0,00	0,00
SU 34	Summe Auszahlungen investive Gebarung							0,00	0,00	0,00
SA2	Saldo (2) Geldfluss aus der Investiven Gebarung (33 - 34)							0,00	0,00	0,00
SA3	Saldo (3) Nettofinanzierungssaldo (Saldo 1 + Saldo 2)							23.688,34	25.000,00	-1.311,66
Finanzierungstätigkeit										
SU 35	Summe Einzahlungen aus der Finanzierungstätigkeit							0,00	0,00	0,00
SU 36	Summe Auszahlungen aus der Finanzierungstätigkeit							0,00	0,00	0,00

		MVAG MVAG VCQU			Ergebnisrechnung			Finanzierungsrechnung		
		EH	FH		RA 2024	VA 2024	RA - VA	RA 2024	VA 2024	RA - VA
SA4	Saldo (4) Geldfluss aus der Finanzierungstätigkeit (35 – 36)							0,00	0,00	0,00
SA5	Saldo (5) Geldfluss aus der voranschlagswirksamen Gebarung (Saldo 3 + Saldo 4)							23.688,34	25.000,00	-1.311,66
853	Betriebe für die Errichtung und Verwaltung von Wohn- und Geschäftsgebäuden									
853000	Wohngebäude									
Operative Gebarung										
2/853000+811040	Mieteinnahmen Gemeindewohnhäuser	2115	3115	14	141.512,48	107.000,00	34.512,48	141.512,48	107.000,00	34.512,48
2/853000+811050	Betriebskosten Gemeindewohnhäuser	2115	3115	14	78.520,84	70.000,00	8.520,84	78.520,84	70.000,00	8.520,84
2/853000+811500	Garagenmieten H 50 u.R 2	2115	3115	14	3.270,18		3.270,18	3.270,18		3.270,18
2/853000+829000	Sonstige Einnahmen	2116	3116	18	121,45	100,00	21,45	1.273,90	100,00	1.173,90
SU 21 / 31	Summe Erträge / Einzahlungen operative Gebarung				223.424,95	177.100,00	46.324,95	224.577,40	177.100,00	47.477,40
1/853000-614010	Sanierung Wohnung (Kategorieanheb.)	2224	3224	24	2.072,51	5.000,00	-2.927,49	2.072,51	5.000,00	-2.927,49
1/853000-614040	Instandhaltung Gemeindewohnhäuser	2224	3224	24	9.695,82	15.000,00	-5.304,18	9.695,82	15.000,00	-5.304,18
1/853000-650000	Kreditzinsen Althausanierung R 2	2241	3241	25	1.173,45	1.000,00	173,45	1.173,45	1.000,00	173,45
1/853000-670000	Versicherungen	2222	3222	24	-1.653,33	3.000,00	-4.653,33	-1.653,33	3.000,00	-4.653,33
1/853000-680000	Planmäßige Abschreibung	2226			39.436,41	36.600,00	2.836,41			
1/853000-700000	Betriebskosten	2223	3223	24	86.058,25	70.000,00	16.058,25	86.058,25	70.000,00	16.058,25
1/853000-728000	Entgelte für sonstige Leistungen	2225	3225	24	-0,30		-0,30	-0,30		-0,30
SU 22 / 32	Summe Aufwendungen / Auszahlungen operative Gebarung				136.782,81	130.600,00	6.182,81	97.346,40	94.000,00	3.346,40
SA 0 / SA 1	(0) Nettoergebnis (21 - 22) / (1) Geldfluss operative Gebarung (31 – 32)				86.642,14	46.500,00	40.142,14	127.231,00	83.100,00	44.131,00
SU 23	Summe Haushaltsrücklagen				0,00	0,00	0,00	0,00	0,00	0,00
SA00	Nettoergebnis nach Zuw./Entn. Haushaltsrücklagen (Saldo 0 +/- SU23)				86.642,14	46.500,00	40.142,14			
Investive Gebarung										
SU 33	Summe Einzahlungen investive Gebarung							0,00	0,00	0,00
1/853000-010000	Gebäude und Bauten		3413	2 40				22.704,07	60.000,00	-37.295,93
SU 34	Summe Auszahlungen investive Gebarung							22.704,07	60.000,00	-37.295,93
SA2	Saldo (2) Geldfluss aus der Investiven Gebarung (33 – 34)							-22.704,07	-60.000,00	37.295,93
SA3	Saldo (3) Nettofinanzierungssaldo (Saldo 1 + Saldo 2)							104.526,93	23.100,00	81.426,93
Finanzierungstätigkeit										
SU 35	Summe Einzahlungen aus der Finanzierungstätigkeit							0,00	0,00	0,00
1/853000-346200	Tilgung Althausanierung R 2 Investitionsdarlehen von Finanzunternehmen		3614	65				8.517,19	8.000,00	517,19
SU 36	Summe Auszahlungen aus der Finanzierungstätigkeit							8.517,19	8.000,00	517,19
SA4	Saldo (4) Geldfluss aus der Finanzierungstätigkeit (35 – 36)							-8.517,19	-8.000,00	-517,19
SA5	Saldo (5) Geldfluss aus der voranschlagswirksamen Gebarung (Saldo 3 + Saldo 4)							96.009,74	15.100,00	80.909,74

		MVAG			Ergebnisrechnung			Finanzierungsrechnung		
		EH	FH	VCQU	RA 2024	VA 2024	RA - VA	RA 2024	VA 2024	RA - VA
853200	Wohngebäude Arztpraxis									
	Operative Gebarung									
2/853200+811000	Miet- und Pachtertrag	2115	3115	14	7.448,89	7.000,00	448,89	7.484,97	7.000,00	484,97
SU 21 / 31	Summe Erträge / Einzahlungen operative Gebarung				7.448,89	7.000,00	448,89	7.484,97	7.000,00	484,97
1/853200-454000	Reinigungsmittel	2221	3221	23		100,00	-100,00		100,00	-100,00
1/853200-600000	Energiebezüge	2222	3222	24	-2,21	1.000,00	-1.002,21	-2,21	1.000,00	-1.002,21
1/853200-614000	Instandhaltung von Gebäuden und Bauten	2224	3224	24	784,00	100,00	684,00	921,88	100,00	821,88
1/853200-670000	Versicherungen	2222	3222	24	230,66	200,00	30,66	230,66	200,00	30,66
1/853200-680000	Planmäßige Abschreibung	2226			6.171,43		6.171,43			
1/853200-710000	Öffentliche Abgaben, ohne Gebühren gemäß FAG	2225	3225	24	-582,79	500,00	-1.082,79	-582,79	500,00	-1.082,79
SU 22 / 32	Summe Aufwendungen / Auszahlungen operative Gebarung				6.601,09	1.900,00	4.701,09	567,54	1.900,00	-1.332,46
SA 0 / SA 1	(0) Nettoergebnis (21 - 22) / (1) Geldfluss operative Gebarung (31 - 32)				847,80	5.100,00	-4.252,20	6.917,43	5.100,00	1.817,43
SU 23	Summe Haushaltsrücklagen				0,00	0,00	0,00	0,00	0,00	0,00
SA00	Nettoergebnis nach Zuw./Entn. Haushaltsrücklagen (Saldo 0 +/- SU23)				847,80	5.100,00	-4.252,20			
	Investive Gebarung									
SU 33	Summe Einzahlungen investive Gebarung							0,00	0,00	0,00
SU 34	Summe Auszahlungen investive Gebarung							0,00	0,00	0,00
SA2	Saldo (2) Geldfluss aus der Investiven Gebarung (33 - 34)							0,00	0,00	0,00
SA3	Saldo (3) Nettofinanzierungssaldo (Saldo 1 + Saldo 2)							6.917,43	5.100,00	1.817,43
	Finanzierungstätigkeit									
SU 35	Summe Einzahlungen aus der Finanzierungstätigkeit							0,00	0,00	0,00
SU 36	Summe Auszahlungen aus der Finanzierungstätigkeit							0,00	0,00	0,00
SA4	Saldo (4) Geldfluss aus der Finanzierungstätigkeit (35 - 36)							0,00	0,00	0,00
SA5	Saldo (5) Geldfluss aus der voranschlagswirksamen Gebarung (Saldo 3 + Saldo 4)							6.917,43	5.100,00	1.817,43
87	Wirtschaftliche Unternehmungen									
870	Elektrizitätsversorgung									
870000	Photovoltaik Ökostrom									
	Operative Gebarung									
2/870000+810000	Zahlungen Oemag	2114	3114	13	3.543,91	5.000,00	-1.456,09	3.543,91	5.000,00	-1.456,09
SU 21 / 31	Summe Erträge / Einzahlungen operative Gebarung				3.543,91	5.000,00	-1.456,09	3.543,91	5.000,00	-1.456,09
1/870000-728000	Entgelte für sonstige Leistungen	2225	3225	24	2.483,39	5.000,00	-2.516,61	3.463,85	5.000,00	-1.536,15
SU 22 / 32	Summe Aufwendungen / Auszahlungen operative Gebarung				2.483,39	5.000,00	-2.516,61	3.463,85	5.000,00	-1.536,15
SA 0 / SA 1	(0) Nettoergebnis (21 - 22) / (1) Geldfluss operative Gebarung (31 - 32)				1.060,52	0,00	1.060,52	80,06	0,00	80,06
SU 23	Summe Haushaltsrücklagen				0,00	0,00	0,00	0,00	0,00	0,00

	MVAG	MVAG	VCQU	Ergebnisrechnung			Finanzierungsrechnung				
				EH	FH	RA 2024	VA 2024	RA - VA	RA 2024	VA 2024	RA - VA
SA00											
				Nettoergebnis nach Zuw./Entn. Haushaltsrücklagen (Saldo 0 +/- SU23)			1.060,52	0,00	1.060,52		
Investive Gebarung											
SU 33				Summe Einzahlungen investive Gebarung						0,00	0,00
SU 34				Summe Auszahlungen investive Gebarung						0,00	0,00
SA2				Saldo (2) Geldfluss aus der Investiven Gebarung (33 – 34)						0,00	0,00
SA3				Saldo (3) Nettofinanzierungssaldo (Saldo 1 + Saldo 2)						80,06	0,00
Finanzierungstätigkeit											
SU 35				Summe Einzahlungen aus der Finanzierungstätigkeit						0,00	0,00
SU 36				Summe Auszahlungen aus der Finanzierungstätigkeit						0,00	0,00
SA4				Saldo (4) Geldfluss aus der Finanzierungstätigkeit (35 – 36)						0,00	0,00
SA5				Saldo (5) Geldfluss aus der voranschlagswirksamen Gebarung (Saldo 3 + Saldo 4)						80,06	0,00

		MVAG	MVAG	VCQU	Ergebnisrechnung			Finanzierungsrechnung		
		EH	FH		RA 2024	VA 2024	RA - VA	RA 2024	VA 2024	RA - VA
9 Finanzwirtschaft										
90	Gesonderte Verwaltung									
900	Gesonderte Verwaltung									
900000	Finanzwirtschaft									
Operative Gebarung										
SU 21 / 31	Summe Erträge / Einzahlungen operative Gebarung				0,00	0,00	0,00	0,00	0,00	0,00
1/900000-729000	Sonstige Aufwendungen	2225	3225					1,88		1,88
SU 22 / 32	Summe Aufwendungen / Auszahlungen operative Gebarung				0,00	0,00	0,00	1,88	0,00	1,88
SA 0 / SA 1	(0) Nettoergebnis (21 - 22) / (1) Geldfluss operative Gebarung (31 - 32)				0,00	0,00	0,00	-1,88	0,00	-1,88
SU 23	Summe Haushaltsrücklagen				0,00	0,00	0,00	0,00	0,00	0,00
SA00	Nettoergebnis nach Zuw./Entn. Haushaltsrücklagen (Saldo 0 +/- SU23)				0,00	0,00	0,00			
Investive Gebarung										
SU 33	Summe Einzahlungen investive Gebarung							0,00	0,00	0,00
SU 34	Summe Auszahlungen investive Gebarung							0,00	0,00	0,00
SA2	Saldo (2) Geldfluss aus der Investiven Gebarung (33 - 34)							0,00	0,00	0,00
SA3	Saldo (3) Nettofinanzierungssaldo (Saldo 1 + Saldo 2)							-1,88	0,00	-1,88
Finanzierungstätigkeit										
SU 35	Summe Einzahlungen aus der Finanzierungstätigkeit							0,00	0,00	0,00
SU 36	Summe Auszahlungen aus der Finanzierungstätigkeit							0,00	0,00	0,00
SA4	Saldo (4) Geldfluss aus der Finanzierungstätigkeit (35 - 36)							0,00	0,00	0,00
SA5	Saldo (5) Geldfluss aus der voranschlagswirksamen Gebarung (Saldo 3 + Saldo 4)							-1,88	0,00	-1,88
91	Kapitalvermögen und Stiftungen ohne eigene Rechtspersönlichkeit									
910	Geldverkehr									
910000	Geldverkehr									
Operative Gebarung										
2/910000+816100	EURO-Rundungsdifferenz	2114	3114	13	17,59		17,59	17,59		17,59
2/910000+823000	Zinsen d. Giro- u. Sparkonten	2131	3131	14	189,46	100,00	89,46	189,46	100,00	89,46
2/910000+829100	Überzahlung von Abgabepflichtigen	2116	3116	18	30.603,92	13.200,00	17.403,92	30.603,92	13.200,00	17.403,92
SU 21 / 31	Summe Erträge / Einzahlungen operative Gebarung				30.810,97	13.300,00	17.510,97	30.810,97	13.300,00	17.510,97
1/910000-650000	Verzugszinsen	2241	3241	25		100,00	-100,00		100,00	-100,00
1/910000-659000	Bankspesen	2244	3244	24	1.847,76	2.900,00	-1.052,24	1.847,76	2.900,00	-1.052,24
1/910000-659100	EURO-Rundungsdifferenz	2244	3244	24	0,79		0,79	0,79		0,79
1/910000-710000	Öffentliche Abgaben (Ausgaben), ohne Gebühren gemäß FAG	2225	3225	24	47,36	100,00	-52,64	47,36	100,00	-52,64
SU 22 / 32	Summe Aufwendungen / Auszahlungen operative Gebarung				1.895,91	3.100,00	-1.204,09	1.895,91	3.100,00	-1.204,09

	MVAG	MVAG	VCQU	Ergebnisrechnung			Finanzierungsrechnung			
				EH	FH	RA 2024	VA 2024	RA - VA	RA 2024	VA 2024
SA 0 / SA 1	(0) Nettoergebnis (21 - 22) / (1) Geldfluss operative Gebarung (31 - 32)			28.915,06	10.200,00	18.715,06	28.915,06	10.200,00	18.715,06	
SU 23	Summe Haushaltsrücklagen			0,00	0,00	0,00	0,00	0,00	0,00	
SA00	Nettoergebnis nach Zuw./Entn. Haushaltsrücklagen (Saldo 0 +/- SU23)			28.915,06	10.200,00	18.715,06				
Investive Gebarung										
SU 33	Summe Einzahlungen investive Gebarung						0,00	0,00	0,00	
SU 34	Summe Auszahlungen investive Gebarung						0,00	0,00	0,00	
SA2	Saldo (2) Geldfluss aus der Investiven Gebarung (33 - 34)						0,00	0,00	0,00	
SA3	Saldo (3) Nettofinanzierungssaldo (Saldo 1 + Saldo 2)						28.915,06	10.200,00	18.715,06	
Finanzierungstätigkeit										
SU 35	Summe Einzahlungen aus der Finanzierungstätigkeit						0,00	0,00	0,00	
SU 36	Summe Auszahlungen aus der Finanzierungstätigkeit						0,00	0,00	0,00	
SA4	Saldo (4) Geldfluss aus der Finanzierungstätigkeit (35 - 36)						0,00	0,00	0,00	
SA5	Saldo (5) Geldfluss aus der voranschlagswirksamen Gebarung (Saldo 3 + Saldo 4)						28.915,06	10.200,00	18.715,06	
92 Öffentliche Abgaben										
920	Ausschließliche Gemeindeabgaben									
920000	Ausschließliche Gemeindeabgaben									
Operative Gebarung										
2/920000+816000	NÖ Seuchenvorsorgeabgabe Gemeindeanteil	2114	3114	13		400,00	-400,00	400,00	-400,00	
2/920000+830000	Grundsteuer A	2111	3111	10	4.687,36	4.000,00	687,36	4.776,40	4.000,00	776,40
2/920000+831000	Grundsteuer B	2111	3111	10	158.644,01	150.000,00	8.644,01	159.374,10	150.000,00	9.374,10
2/920000+833000	Kommunalsteuer	2111	3111	10	326.604,73	300.000,00	26.604,73	330.175,06	300.000,00	30.175,06
2/920000+838000	Hundeabgabe	2111	3111	10	4.462,70	4.000,00	462,70	4.462,70	4.000,00	462,70
2/920000+841000	Gebrauchsabgabe	2111	3111	10	17.981,90	17.000,00	981,90	17.749,01	17.000,00	749,01
2/920000+849000	Nebenansprüche, Einhebungsgebühr GVA	2111	3111	10	-8.395,68	-6.800,00	-1.595,68	-8.413,68	-6.800,00	-1.613,68
2/920000+850000	Aufschließungsbeiträge	2111	3111	10	279.090,10	180.000,00	99.090,10	138.626,12	180.000,00	-41.373,88
2/920000+856000	Verwaltungsabgaben	2111	3111	10	5.590,67	2.500,00	3.090,67	5.761,92	2.500,00	3.261,92
2/920000+856100	Totenbeschauegebühren	2111	3111	10	787,00	300,00	487,00	787,00	300,00	487,00
2/920000+857000	Kommissionsgebühren	2111	3111	10		100,00	-100,00		100,00	-100,00
SU 21 / 31	Summe Erträge / Einzahlungen operative Gebarung				789.452,79	651.500,00	137.952,79	653.298,63	651.500,00	1.798,63
1/920000-640000	Rechtskosten	2222	3222	24	13.569,50	6.000,00	7.569,50	10.081,50	6.000,00	4.081,50
1/920000-640100	Sachverständigenhon.u.Steuerberater	2222	3222	24	5.191,20	2.800,00	2.391,20	5.191,20	2.800,00	2.391,20
SU 22 / 32	Summe Aufwendungen / Auszahlungen operative Gebarung				18.760,70	8.800,00	9.960,70	15.272,70	8.800,00	6.472,70
SA 0 / SA 1	(0) Nettoergebnis (21 - 22) / (1) Geldfluss operative Gebarung (31 - 32)				770.692,09	642.700,00	127.992,09	638.025,93	642.700,00	-4.674,07
SU 23	Summe Haushaltsrücklagen				0,00	0,00	0,00	0,00	0,00	0,00
SA00	Nettoergebnis nach Zuw./Entn. Haushaltsrücklagen (Saldo 0 +/- SU23)				770.692,09	642.700,00	127.992,09			

		MVAG			Ergebnisrechnung			Finanzierungsrechnung		
		EH	FH	VCQU	RA 2024	VA 2024	RA - VA	RA 2024	VA 2024	RA - VA
Investive Gebarung										
SU 33	Summe Einzahlungen investive Gebarung							0,00	0,00	0,00
SU 34	Summe Auszahlungen investive Gebarung							0,00	0,00	0,00
SA2	Saldo (2) Geldfluss aus der Investiven Gebarung (33 – 34)							0,00	0,00	0,00
SA3	Saldo (3) Nettofinanzierungssaldo (Saldo 1 + Saldo 2)							638.025,93	642.700,00	-4.674,07
Finanzierungstätigkeit										
SU 35	Summe Einzahlungen aus der Finanzierungstätigkeit							0,00	0,00	0,00
SU 36	Summe Auszahlungen aus der Finanzierungstätigkeit							0,00	0,00	0,00
SA4	Saldo (4) Geldfluss aus der Finanzierungstätigkeit (35 – 36)							0,00	0,00	0,00
SA5	Saldo (5) Geldfluss aus der voranschlagswirksamen Gebarung (Saldo 3 + Saldo 4)							638.025,93	642.700,00	-4.674,07
921	Zwischen Ländern und Gemeinden geteilte Abgaben									
921000	Einnahmen zw.Ländern u. Gemeinden geteilte Abgaben									
Operative Gebarung										
2/921000+834000	Fremdenverkehrsabgaben	2111	3111	10	539,02	100,00	439,02	539,02	100,00	439,02
2/921000+834100	Fremdenverkehrsabgaben Interessentenbeiträge	2111	3111	10		100,00	-100,00		100,00	-100,00
2/921000+861000	Transfers von Ländern, Interessentenbeitrag	2121	3121	15	8.075,27		8.075,27	8.075,27		8.075,27
SU 21 / 31	Summe Erträge / Einzahlungen operative Gebarung				8.614,29	200,00	8.414,29	8.614,29	200,00	8.414,29
SU 22 / 32	Summe Aufwendungen / Auszahlungen operative Gebarung				0,00	0,00	0,00	0,00	0,00	0,00
SA 0 / SA 1	(0) Nettoergebnis (21 - 22) / (1) Geldfluss operative Gebarung (31 – 32)				8.614,29	200,00	8.414,29	8.614,29	200,00	8.414,29
SU 23	Summe Haushaltsrücklagen				0,00	0,00	0,00	0,00	0,00	0,00
SA00	Nettoergebnis nach Zuw./Entn. Haushaltsrücklagen (Saldo 0 +/- SU23)				8.614,29	200,00	8.414,29			
Investive Gebarung										
SU 33	Summe Einzahlungen investive Gebarung							0,00	0,00	0,00
SU 34	Summe Auszahlungen investive Gebarung							0,00	0,00	0,00
SA2	Saldo (2) Geldfluss aus der Investiven Gebarung (33 – 34)							0,00	0,00	0,00
SA3	Saldo (3) Nettofinanzierungssaldo (Saldo 1 + Saldo 2)							8.614,29	200,00	8.414,29
Finanzierungstätigkeit										
SU 35	Summe Einzahlungen aus der Finanzierungstätigkeit							0,00	0,00	0,00
SU 36	Summe Auszahlungen aus der Finanzierungstätigkeit							0,00	0,00	0,00
SA4	Saldo (4) Geldfluss aus der Finanzierungstätigkeit (35 – 36)							0,00	0,00	0,00
SA5	Saldo (5) Geldfluss aus der voranschlagswirksamen Gebarung (Saldo 3 + Saldo 4)							8.614,29	200,00	8.414,29

		MVAG MVAG VCQU			Ergebnisrechnung			Finanzierungsrechnung		
		EH	FH	VCQU	RA 2024	VA 2024	RA - VA	RA 2024	VA 2024	RA - VA
925	Ertragsanteile an gemeinschaftlichen Bundesabgaben									
925000	Ertragsanteile a.gem.BAG									
Operative Gebarung										
2/925000+859400	Ertragsanteile	2112	3112	11	1.569.511,03	1.590.000,00	-20.488,97	1.569.511,03	1.590.000,00	-20.488,97
SU 21 / 31	Summe Erträge / Einzahlungen operative Gebarung				1.569.511,03	1.590.000,00	-20.488,97	1.569.511,03	1.590.000,00	-20.488,97
SU 22 / 32	Summe Aufwendungen / Auszahlungen operative Gebarung				0,00	0,00	0,00	0,00	0,00	0,00
SA 0 / SA 1	(0) Nettoergebnis (21 - 22) / (1) Geldfluss operative Gebarung (31 - 32)				1.569.511,03	1.590.000,00	-20.488,97	1.569.511,03	1.590.000,00	-20.488,97
SU 23	Summe Haushaltsrücklagen				0,00	0,00	0,00	0,00	0,00	0,00
SA00	Nettoergebnis nach Zuw./Entn. Haushaltsrücklagen (Saldo 0 +/- SU23)				1.569.511,03	1.590.000,00	-20.488,97			
Investive Gebarung										
SU 33	Summe Einzahlungen investive Gebarung							0,00	0,00	0,00
SU 34	Summe Auszahlungen investive Gebarung							0,00	0,00	0,00
SA2	Saldo (2) Geldfluss aus der Investiven Gebarung (33 - 34)							0,00	0,00	0,00
SA3	Saldo (3) Nettofinanzierungssaldo (Saldo 1 + Saldo 2)							1.569.511,03	1.590.000,00	-20.488,97
Finanzierungstätigkeit										
SU 35	Summe Einzahlungen aus der Finanzierungstätigkeit							0,00	0,00	0,00
SU 36	Summe Auszahlungen aus der Finanzierungstätigkeit							0,00	0,00	0,00
SA4	Saldo (4) Geldfluss aus der Finanzierungstätigkeit (35 - 36)							0,00	0,00	0,00
SA5	Saldo (5) Geldfluss aus der voranschlagswirksamen Gebarung (Saldo 3 + Saldo 4)							1.569.511,03	1.590.000,00	-20.488,97
94	Finanzzuweisungen und Zuschüsse									
940	Bedarfszuweisungen									
940000	Finanzzuweisungen und Zuschüsse									
Operative Gebarung										
2/940000+861000	Transfers von Ländern, Landesfonds und Landeskammern, BZ	2121	3121	15	45.061,91	40.700,00	4.361,91	45.061,91	40.700,00	4.361,91
SU 21 / 31	Summe Erträge / Einzahlungen operative Gebarung				45.061,91	40.700,00	4.361,91	45.061,91	40.700,00	4.361,91
SU 22 / 32	Summe Aufwendungen / Auszahlungen operative Gebarung				0,00	0,00	0,00	0,00	0,00	0,00
SA 0 / SA 1	(0) Nettoergebnis (21 - 22) / (1) Geldfluss operative Gebarung (31 - 32)				45.061,91	40.700,00	4.361,91	45.061,91	40.700,00	4.361,91
SU 23	Summe Haushaltsrücklagen				0,00	0,00	0,00	0,00	0,00	0,00
SA00	Nettoergebnis nach Zuw./Entn. Haushaltsrücklagen (Saldo 0 +/- SU23)				45.061,91	40.700,00	4.361,91			
Investive Gebarung										
SU 33	Summe Einzahlungen investive Gebarung							0,00	0,00	0,00
SU 34	Summe Auszahlungen investive Gebarung							0,00	0,00	0,00
SA2	Saldo (2) Geldfluss aus der Investiven Gebarung (33 - 34)							0,00	0,00	0,00
SA3	Saldo (3) Nettofinanzierungssaldo (Saldo 1 + Saldo 2)							45.061,91	40.700,00	4.361,91

		MVAG	MVAG	VCQU	Ergebnisrechnung			Finanzierungsrechnung		
		EH	FH		RA 2024	VA 2024	RA - VA	RA 2024	VA 2024	RA - VA
Finanzierungstätigkeit										
SU 35	Summe Einzahlungen aus der Finanzierungstätigkeit							0,00	0,00	0,00
SU 36	Summe Auszahlungen aus der Finanzierungstätigkeit							0,00	0,00	0,00
SA4	Saldo (4) Geldfluss aus der Finanzierungstätigkeit (35 – 36)							0,00	0,00	0,00
SA5	Saldo (5) Geldfluss aus der voranschlagswirksamen Gebarung (Saldo 3 + Saldo 4)							45.061,91	40.700,00	4.361,91
941 Sonstige Finanzaufweisungen nach dem FAG										
941000	Sonstige Finanzaufweisung nach dem FAG									
Operative Gebarung										
2/941000+860000	Bedarfszuweisungen des Bundes	2121	3121	15	66.723,56		66.723,56	66.723,56		66.723,56
SU 21 / 31	Summe Erträge / Einzahlungen operative Gebarung				66.723,56	0,00	66.723,56	66.723,56	0,00	66.723,56
SU 22 / 32	Summe Aufwendungen / Auszahlungen operative Gebarung				0,00	0,00	0,00	0,00	0,00	0,00
SA 0 / SA 1	(0) Nettoergebnis (21 - 22) / (1) Geldfluss operative Gebarung (31 – 32)				66.723,56	0,00	66.723,56	66.723,56	0,00	66.723,56
SU 23	Summe Haushaltsrücklagen				0,00	0,00	0,00	0,00	0,00	0,00
SA00	Nettoergebnis nach Zuw./Entn. Haushaltsrücklagen (Saldo 0 +/- SU23)				66.723,56	0,00	66.723,56			
Investive Gebarung										
SU 33	Summe Einzahlungen investive Gebarung							0,00	0,00	0,00
SU 34	Summe Auszahlungen investive Gebarung							0,00	0,00	0,00
SA2	Saldo (2) Geldfluss aus der Investiven Gebarung (33 – 34)							0,00	0,00	0,00
SA3	Saldo (3) Nettofinanzierungssaldo (Saldo 1 + Saldo 2)							66.723,56	0,00	66.723,56
Finanzierungstätigkeit										
SU 35	Summe Einzahlungen aus der Finanzierungstätigkeit							0,00	0,00	0,00
SU 36	Summe Auszahlungen aus der Finanzierungstätigkeit							0,00	0,00	0,00
SA4	Saldo (4) Geldfluss aus der Finanzierungstätigkeit (35 – 36)							0,00	0,00	0,00
SA5	Saldo (5) Geldfluss aus der voranschlagswirksamen Gebarung (Saldo 3 + Saldo 4)							66.723,56	0,00	66.723,56
946 Zuschüsse nach landesgesetzlichen Bestimmungen										
946000	Zuschüsse nach landesgesetzlichen Bestimmungen									
Operative Gebarung										
2/946000+861000	Transfers von Ländern, Landesfonds und Landeskammern	2121	3121		14.934,38		14.934,38	14.934,38		14.934,38
SU 21 / 31	Summe Erträge / Einzahlungen operative Gebarung				14.934,38	0,00	14.934,38	14.934,38	0,00	14.934,38
SU 22 / 32	Summe Aufwendungen / Auszahlungen operative Gebarung				0,00	0,00	0,00	0,00	0,00	0,00
SA 0 / SA 1	(0) Nettoergebnis (21 - 22) / (1) Geldfluss operative Gebarung (31 – 32)				14.934,38	0,00	14.934,38	14.934,38	0,00	14.934,38
SU 23	Summe Haushaltsrücklagen				0,00	0,00	0,00	0,00	0,00	0,00
SA00	Nettoergebnis nach Zuw./Entn. Haushaltsrücklagen (Saldo 0 +/- SU23)				14.934,38	0,00	14.934,38			
Investive Gebarung										
SU 33	Summe Einzahlungen investive Gebarung							0,00	0,00	0,00

Nachweis der Investitionstätigkeit

Vorhaben	Vorhabensbezeichnung		RA 2024	VA 2024	RA - VA	RA Vorjahre	RA Gesamt
Konto	Bezeichnung						
1240000	Kindergarten Zubau 2025 (2024 bis 2025)						
	Geplante Gesamtkosten:	1.800.000,00					
	Auszahlungen - Investitionen - Mittelverwendung		72.646,46	560.000,00	-487.353,54	0,00	72.646,46
	Anschaffungs- oder Herstellungskosten		72.646,46	560.000,00	-487.353,54	0,00	72.646,46
	5/240000-010000	Gebäude und Bauten	47.606,22	460.000,00	-412.393,78		47.606,22
	5/240000-042000	Ausstattung	24.932,88	100.000,00	-75.067,12		24.932,88
	5/240000-400000	Geringwertige Wirtschaftsgüter (GWG)	107,36		107,36		107,36
	Einzahlungen - Finanzierung - Mittelaufbringung		0,00	560.000,00	-560.000,00	0,00	0,00
	Mittel aus Geldfluss aus der operativen Gebarung		0,00	0,00	0,00	0,00	0,00
	Bedarfszuweisungen/KTZ		0,00	0,00	0,00	0,00	0,00
	Haushaltsrücklagen/Zahlungsmittelreserven		0,00	0,00	0,00	0,00	0,00
	Sonstige Kapitaltransfers und Subventionen		0,00	0,00	0,00	0,00	0,00
	Darlehen/Innere Darlehen		0,00	560.000,00	-560.000,00	0,00	0,00
	310914/2	Kindergarten Zubau 2024		560.000,00	-560.000,00		
	Finanzierungsleasing		0,00	0,00	0,00	0,00	0,00
	Veräußerung langfristiges Vermögen und sonstiges		0,00	0,00	0,00	0,00	0,00
	Finanzierungsergebnis 1240000		-72.646,46	0,00	-72.646,46	0,00	-72.646,46
	offene Verbindlichkeiten		0,00				
	offene Forderungen		0,00				

Vorhaben	Vorhabensbezeichnung		RA 2024	VA 2024	RA - VA	RA Vorjahre	RA Gesamt
Konto	Bezeichnung						
1710001	Güterwege (2009 bis 2099)						
	Auszahlungen - Investitionen - Mittelverwendung		10.298,46	10.000,00	298,46	31.740,25	42.038,71
	Anschaffungs- oder Herstellungskosten		10.298,46	10.000,00	298,46	31.740,25	42.038,71
	5/710000-002000	Instandsetzung	10.298,46	10.000,00	298,46	31.740,25	42.038,71
	Einzahlungen - Finanzierung - Mittelaufbringung		10.796,00	10.000,00	796,00	31.242,71	42.038,71
	Mittel aus Geldfluss aus der operativen Gebarung		7.296,00	7.500,00	-204,00	23.242,71	30.538,71
	6/710000+829910	Sonstige Erträge				23.242,71	23.242,71
	6/710000+899000	Entnahmen aus Verrechnungsrücklagen zwischen operativer Gebarung und Projekten	7.296,00	7.500,00	-204,00		7.296,00
	Bedarfszuweisungen/KTZ		3.500,00	2.500,00	1.000,00	8.000,00	11.500,00
	6/710000+301000	Beihilfe Bedarfszuweisung IVW3	3.500,00	2.500,00	1.000,00		3.500,00
	6/710000+871000	Kapitaltransfers aus Gemeinde-Bedarfszuweisungsmitteln				8.000,00	8.000,00
	Haushaltsrücklagen/Zahlungsmittelreserven		0,00	0,00	0,00	0,00	0,00
	Sonstige Kapitaltransfers und Subventionen		0,00	0,00	0,00	0,00	0,00
	Darlehen/Innere Darlehen		0,00	0,00	0,00	0,00	0,00
	Finanzierungsleasing		0,00	0,00	0,00	0,00	0,00
	Veräußerung langfristiges Vermögen und sonstiges		0,00	0,00	0,00	0,00	0,00
Finanzierungsergebnis 1710001			497,54	0,00	497,54	-497,54	0,00
	offene Verbindlichkeiten		0,00				
	offene Forderungen		0,00				

Vorhaben	Vorhabensbezeichnung		RA 2024	VA 2024	RA - VA	RA Vorjahre	RA Gesamt
Konto	Bezeichnung						
1815001	Spielplatz (2022 bis 2024)						
	Auszahlungen - Investitionen - Mittelverwendung		26.917,68	30.000,00	-3.082,32	0,00	26.917,68
	Anschaffungs- oder Herstellungskosten		26.917,68	30.000,00	-3.082,32	0,00	26.917,68
	5/815000-006000 Sonstige Grundstückseinrichtungen		26.917,68	30.000,00	-3.082,32		26.917,68
	Einzahlungen - Finanzierung - Mittelaufbringung		26.917,68	30.000,00	-3.082,32	0,00	26.917,68
	Mittel aus Geldfluss aus der operativen Gebarung		26.917,68	30.000,00	-3.082,32	0,00	26.917,68
	6/815000+899000 Entnahmen aus Verrechnungsrücklagen zwischen operativer Gebarung und Projekten		26.917,68	30.000,00	-3.082,32		26.917,68
	Bedarfszuweisungen/KTZ		0,00	0,00	0,00	0,00	0,00
	Haushaltsrücklagen/Zahlungsmittelreserven		0,00	0,00	0,00	0,00	0,00
	Sonstige Kapitaltransfers und Subventionen		0,00	0,00	0,00	0,00	0,00
	Darlehen/Innere Darlehen		0,00	0,00	0,00	0,00	0,00
	Finanzierungsleasing		0,00	0,00	0,00	0,00	0,00
	Veräußerung langfristiges Vermögen und sonstiges		0,00	0,00	0,00	0,00	0,00
Finanzierungsergebnis 1815001			0,00	0,00	0,00	0,00	0,00
	offene Verbindlichkeiten		0,00				
	offene Forderungen		0,00				

Vorhaben	Vorhabensbezeichnung		RA 2024	VA 2024	RA - VA	RA Vorjahre	RA Gesamt
Konto	Bezeichnung						
1816003	Straßenbeleuchtung LED (2024 bis 2025)						
	Geplante Gesamtkosten:	485.000,00					
	Auszahlungen - Investitionen - Mittelverwendung		346.410,66	485.000,00	-138.589,34	0,00	346.410,66
	Anschaffungs- oder Herstellungskosten		346.410,66	485.000,00	-138.589,34	0,00	346.410,66
	5/816000-005000	Anlagen zu Straßenbauten LED	346.410,66	485.000,00	-138.589,34		346.410,66
	Einzahlungen - Finanzierung - Mittelaufbringung		206.382,00	485.000,00	-278.618,00	0,00	206.382,00
	Mittel aus Geldfluss aus der operativen Gebarung		0,00	0,00	0,00	0,00	0,00
	Bedarfszuweisungen/KTZ		45.000,00	270.000,00	-225.000,00	0,00	45.000,00
	6/816000+301000	Kapitaltransfers von Ländern, Landesfonds und Landeskammern		161.000,00	-161.000,00		
	6/816000+871000	Kapitaltransfers aus Gemeinde-Bedarfszuweisungsmitteln	45.000,00	109.000,00	-64.000,00		45.000,00
	Haushaltsrücklagen/Zahlungsmittelreserven		0,00	0,00	0,00	0,00	0,00
	Sonstige Kapitaltransfers und Subventionen		161.382,00	0,00	161.382,00	0,00	161.382,00
	6/816000+300000	Kapitaltransfers von Bund, Bundesfonds und Bundeskammern	161.382,00		161.382,00		161.382,00
	Darlehen/Innere Darlehen		0,00	215.000,00	-215.000,00	0,00	0,00
	10/2	Straßenbeleuchtung LED		215.000,00	-215.000,00		
	Finanzierungsleasing		0,00	0,00	0,00	0,00	0,00
	Veräußerung langfristiges Vermögen und sonstiges		0,00	0,00	0,00	0,00	0,00
	Finanzierungsergebnis 1816003		-140.028,66	0,00	-140.028,66	0,00	-140.028,66
	offene Verbindlichkeiten		9.648,00				
	offene Forderungen		0,00				

Vorhaben	Vorhabensbezeichnung		RA 2024	VA 2024	RA - VA	RA Vorjahre	RA Gesamt
Konto	Bezeichnung						
1820000	Kommunaltraktor (2024 bis 2024)						
	Geplante Gesamtkosten:	50.000,00					
	Auszahlungen - Investitionen - Mittelverwendung		39.870,00	50.000,00	-10.130,00	0,00	39.870,00
	Anschaffungs- oder Herstellungskosten		39.870,00	50.000,00	-10.130,00	0,00	39.870,00
	5/820000-040000	Fahrzeuge	39.870,00	50.000,00	-10.130,00		39.870,00
	Einzahlungen - Finanzierung - Mittelaufbringung		39.870,00	50.000,00	-10.130,00	0,00	39.870,00
	Mittel aus Geldfluss aus der operativen Gebarung		19.870,00	30.000,00	-10.130,00	0,00	19.870,00
	6/820000+899000	Entnahmen aus Verrechnungsrücklagen zwischen operativer Gebarung und Projekten	19.870,00	30.000,00	-10.130,00		19.870,00
	Bedarfszuweisungen/KTZ		20.000,00	20.000,00	0,00	0,00	20.000,00
	6/820000+871000	Kapitaltransfers aus Gemeinde-Bedarfszuweisungsmitteln	20.000,00	20.000,00			20.000,00
	Haushaltsrücklagen/Zahlungsmittelreserven		0,00	0,00	0,00	0,00	0,00
	Sonstige Kapitaltransfers und Subventionen		0,00	0,00	0,00	0,00	0,00
	Darlehen/Innere Darlehen		0,00	0,00	0,00	0,00	0,00
	Finanzierungsleasing		0,00	0,00	0,00	0,00	0,00
	Veräußerung langfristiges Vermögen und sonstiges		0,00	0,00	0,00	0,00	0,00
Finanzierungsergebnis 1820000			0,00	0,00	0,00	0,00	0,00
	offene Verbindlichkeiten		0,00				
	offene Forderungen		0,00				

Vorhaben	Vorhabensbezeichnung		RA 2024	VA 2024	RA - VA	RA Vorjahre	RA Gesamt
Konto	Bezeichnung						
1851002	Kanalkataster (2022 bis 2024)						
	Auszahlungen - Investitionen - Mittelverwendung		9.151,34	0,00	9.151,34	59.653,57	68.804,91
	Anschaffungs- oder Herstellungskosten		9.151,34	0,00	9.151,34	59.653,57	68.804,91
	5/851000-070000	Aktivierungsfähige Rechte (immaterielle Vermögenswerte) Kanalkataster	9.151,34		9.151,34	59.653,57	68.804,91
	Einzahlungen - Finanzierung - Mittelaufbringung		0,00	0,00	0,00	43.000,00	43.000,00
	Mittel aus Geldfluss aus der operativen Gebarung		0,00	0,00	0,00	43.000,00	43.000,00
	6/851000+829910	Sonstige Erträge				43.000,00	43.000,00
	Bedarfszuweisungen/KTZ		0,00	0,00	0,00	0,00	0,00
	Haushaltsrücklagen/Zahlungsmittelreserven		0,00	0,00	0,00	0,00	0,00
	Sonstige Kapitaltransfers und Subventionen		0,00	0,00	0,00	0,00	0,00
	Darlehen/Innere Darlehen		0,00	0,00	0,00	0,00	0,00
	Finanzierungsleasing		0,00	0,00	0,00	0,00	0,00
	Veräußerung langfristiges Vermögen und sonstiges		0,00	0,00	0,00	0,00	0,00
Finanzierungsergebnis 1851002			-9.151,34	0,00	-9.151,34	-16.653,57	-25.804,91
	offene Verbindlichkeiten		7.552,85				
	offene Forderungen		0,00				

Vorhaben	Vorhabensbezeichnung		RA 2024	VA 2024	RA - VA	RA Vorjahre	RA Gesamt
Konto	Bezeichnung						
1000002	Straßenbau (2007 bis 2099)						
	Auszahlungen - Investitionen - Mittelverwendung		181.546,85	385.000,00	-203.453,15	510.235,38	691.782,23
	Anschaffungs- oder Herstellungskosten		181.546,85	385.000,00	-203.453,15	510.235,38	691.782,23
	5/612000-002000	Straßenbau	181.546,85	385.000,00	-203.453,15	362.766,86	544.313,71
	5/612000-611000	Instandhaltung von Gemeindestraßen BZ				147.468,52	147.468,52
	Einzahlungen - Finanzierung - Mittelaufbringung		185.000,00	385.000,00	-200.000,00	510.528,23	695.528,23
	Mittel aus Geldfluss aus der operativen Gebarung		0,00	200.000,00	-200.000,00	59.691,35	59.691,35
	5/612000-729910	Sonstige Aufwendungen				-289.313,07	-289.313,07
	6/612000+810030	Erträge aus Leistungen v. Dritten				9.691,35	9.691,35
	6/612000+829910	Sonstige Erträge				50.000,00	50.000,00
	6/612000+829961	Sonstige Erträge - Übernahme 2019				289.313,07	289.313,07
	6/612000+899000	Entnahmen aus Verrechnungsrücklagen zwischen operativer Gebarung und Projekten		200.000,00	-200.000,00		
	Bedarfszuweisungen/KTZ		185.000,00	185.000,00	0,00	150.000,00	335.000,00
	6/612000+871000	Kapitaltransfers aus Gemeinde-Bedarfszuweisungsmittel	185.000,00	185.000,00		150.000,00	335.000,00
	Haushaltsrücklagen/Zahlungsmittelreserven		0,00	0,00	0,00	220.051,01	220.051,01
	6/612000+895001	Entnahmen von allgemeinen Haushaltsrücklagen				220.051,01	220.051,01
	Sonstige Kapitaltransfers und Subventionen		0,00	0,00	0,00	80.785,87	80.785,87
	6/612000+860000	Förderungen Bund, Bundesfonds und Bundeskammern				80.785,87	80.785,87
	Darlehen/Innere Darlehen		0,00	0,00	0,00	0,00	0,00
	Finanzierungsleasing		0,00	0,00	0,00	0,00	0,00
	Veräußerung langfristiges Vermögen und sonstiges		0,00	0,00	0,00	0,00	0,00
Finanzierungsergebnis 1000002			3.453,15	0,00	3.453,15	292,85	3.746,00
	offene Verbindlichkeiten		0,00				
	offene Forderungen		0,00				

Salden Finanzierungsergebnisse		RA 2024	VA 2024	RA - VA	RA Vorjahre	RA Gesamt
1240000	Kindergarten Zubau 2025 (2024 bis 2025)					
	Auszahlungen - Investitionen - Mittelverwendung	72.646,46	560.000,00	-487.353,54	0,00	72.646,46
	Einzahlungen - Finanzierung - Mittelherkunft	0,00	560.000,00	-560.000,00	0,00	0,00
		-72.646,46	0,00	-72.646,46	0,00	-72.646,46
	offene Verbindlichkeiten	0,00				
	offene Forderungen	0,00				
1710001	Güterwege (2009 bis 2099)					
	Auszahlungen - Investitionen - Mittelverwendung	10.298,46	10.000,00	298,46	31.740,25	42.038,71
	Einzahlungen - Finanzierung - Mittelherkunft	10.796,00	10.000,00	796,00	31.242,71	42.038,71
		497,54	0,00	497,54	-497,54	0,00
	offene Verbindlichkeiten	0,00				
	offene Forderungen	0,00				
1815001	Spielplatz (2022 bis 2024)					
	Auszahlungen - Investitionen - Mittelverwendung	26.917,68	30.000,00	-3.082,32	0,00	26.917,68
	Einzahlungen - Finanzierung - Mittelherkunft	26.917,68	30.000,00	-3.082,32	0,00	26.917,68
		0,00	0,00	0,00	0,00	0,00
	offene Verbindlichkeiten	0,00				
	offene Forderungen	0,00				
1816003	Straßenbeleuchtung LED (2024 bis 2025)					
	Auszahlungen - Investitionen - Mittelverwendung	346.410,66	485.000,00	-138.589,34	0,00	346.410,66
	Einzahlungen - Finanzierung - Mittelherkunft	206.382,00	485.000,00	-278.618,00	0,00	206.382,00
		-140.028,66	0,00	-140.028,66	0,00	-140.028,66
	offene Verbindlichkeiten	9.648,00				
	offene Forderungen	0,00				
1820000	Kommunaltraktor (2024 bis 2024)					
	Auszahlungen - Investitionen - Mittelverwendung	39.870,00	50.000,00	-10.130,00	0,00	39.870,00
	Einzahlungen - Finanzierung - Mittelherkunft	39.870,00	50.000,00	-10.130,00	0,00	39.870,00
		0,00	0,00	0,00	0,00	0,00
	offene Verbindlichkeiten	0,00				
	offene Forderungen	0,00				
1851002	Kanalkataster (2022 bis 2024)					
	Auszahlungen - Investitionen - Mittelverwendung	9.151,34	0,00	9.151,34	59.653,57	68.804,91
	Einzahlungen - Finanzierung - Mittelherkunft	0,00	0,00	0,00	43.000,00	43.000,00
		-9.151,34	0,00	-9.151,34	-16.653,57	-25.804,91
	offene Verbindlichkeiten	7.552,85				
	offene Forderungen	0,00				

Salden Finanzierungsergebnisse		RA 2024	VA 2024	RA - VA	RA Vorjahre	RA Gesamt
1000002	Straßenbau (2007 bis 2099)					
	Auszahlungen - Investitionen - Mittelverwendung	181.546,85	385.000,00	-203.453,15	510.235,38	691.782,23
	Einzahlungen - Finanzierung - Mittelherkunft	185.000,00	385.000,00	-200.000,00	510.528,23	695.528,23
		3.453,15	0,00	3.453,15	292,85	3.746,00
	offene Verbindlichkeiten	0,00				
	offene Forderungen	0,00				
Saldo Investive Einzelvorhaben		-217.875,77	0,00	-217.875,77	-16.858,26	-234.734,03
	offene Verbindlichkeiten	17.200,85				
	offene Forderungen	0,00				
Saldo der gesamten Investitionstätigkeit		-217.875,77	0,00	-217.875,77	-16.858,26	-234.734,03
	offene Verbindlichkeiten	17.200,85				
	offene Forderungen	0,00				

Nachweis der sonstigen Investitionen (nur VC 2)

Vorhaben	Vorhabensbezeichnung		RA 2024	VA 2024	RA - VA	RA 2023
Konto	Bezeichnung					
2100001	Sonstige Investitionen 2023 (2023 bis 2023)					
	Auszahlungen - Investitionen - Mittelverwendung		0,00	0,00	0,00	119.756,49
	Anschaffungs- oder Herstellungskosten		0,00	0,00	0,00	119.756,49
1/010000-042000	Amtsausstattung					4.430,72
1/240000-042000	Ausstattung					4.005,52
1/262000-042000	Amts-, Betriebs- und Geschäftsausstattung					3.670,32
1/380000-042000	Ausstattung					3.697,34
1/820000-020000	Ankauf von Maschinen, Fahrzeugen					6.826,98
1/851000-020000	Maschinen und maschinelle Anlagen					26.676,48
1/853000-010000	Gebäude und Bauten					70.449,13
Finanzierungsergebnis 2100001			0,00	0,00	0,00	-119.756,49
offene Verbindlichkeiten			0,00			
offene Forderungen			0,00			

Vorhaben	Vorhabensbezeichnung		RA 2024	VA 2024	RA - VA	RA 2023
Konto	Bezeichnung					
2100002	Sonstige Investitionen 2024 (2024 bis 2024)					
	Auszahlungen - Investitionen - Mittelverwendung		76.837,10	206.100,00	-129.262,90	0,00
	Anschaffungs- oder Herstellungskosten		76.837,10	206.100,00	-129.262,90	0,00
1/010000-020000	Ankauf von Maschinen		9.210,32	21.000,00	-11.789,68	
1/010000-042000	Amtsausstattung		483,96	1.000,00	-516,04	
1/240000-042000	Ausstattung		957,59	3.000,00	-2.042,41	
1/363000-005000	Dorferneuerung Beleuchtung Kirche und Trinkbrunnen		11.357,44	30.000,00	-18.642,56	
1/380000-042000	Ausstattung		3.491,66	10.000,00	-6.508,34	
1/640000-050000	Verkehrszeichen			100,00	-100,00	
1/659000-005000	Umrüstung P&R Anlage			10.000,00	-10.000,00	
1/820000-010000	Gebäude und Bauten			1.000,00	-1.000,00	
1/820000-020000	Ankauf von Maschinen, Fahrzeugen		3.908,91	10.000,00	-6.091,09	
1/840000-001000	Unbebaute Grundstücke		18.753,15	20.000,00	-1.246,85	
1/851000-004000	Hausanschlüsse Kanal			10.000,00	-10.000,00	
1/851000-050000	Sonderanlagen Notstromaggregat		5.970,00	30.000,00	-24.030,00	
1/853000-010000	Gebäude und Bauten		22.704,07	60.000,00	-37.295,93	
Finanzierungsergebnis 2100002			-76.837,10	-206.100,00	129.262,90	0,00
offene Verbindlichkeiten			8.574,58			
offene Forderungen			0,00			

Nachweis Kundenforderungen

Konto	Bezeichnung	Saldo Brutto 31.12.2023	Saldo Brutto 31.12.2024	Netto	USt
	Nicht voranschlagswirksame Gebarung				
0/000000+362500	Gebühren gem.Gebührenges. 1957	195,30	108,70	108,70	0,00
0/000000+363000	Werbeabgabe	277,56	259,43	216,17	43,26
	Summe Nicht voranschlagswirksame Gebarung	472,86	368,13	324,87	43,26
	010000 Gemeindeamt				
2/010000+829000	Sonstige Einnahmen, Versicherungsschaden	5.539,79	5.166,52	4.305,46	861,06
	Summe 010000 Gemeindeamt	5.539,79	5.166,52	4.305,46	861,06
	131000 Bau- und Feuerpolizei				
2/131000+816000	Kostenbeiträge	1.328,72	547,12	547,12	0,00
	Summe 131000 Bau- und Feuerpolizei	1.328,72	547,12	547,12	0,00
	240000 Kindergarten				
2/240000+810000	Essensbeiträge	2.426,49	1.902,29	1.729,34	172,95
2/240000+810100	Beiträge für Spiel-u.Beschäftigungs material	810,00	615,00	559,21	55,79
2/240000+810200	Beiträge für Nachmittagsbetreuung	3.562,09	2.403,09	2.184,65	218,44
2/240000+829000	Sonstige Einnahmen (Spenden Begräbnis, Versicherungsschaden)	0,00	72,00	60,00	12,00
	Summe 240000 Kindergarten	6.798,58	4.992,38	4.533,20	459,18
	423000 Essen auf Rädern				
2/423000+816000	Essen auf Rädern	3.546,50	3.289,10	2.990,09	299,01
2/423000+816100	Mittagstisch	112,00	0,00	0,00	0,00
	Summe 423000 Essen auf Rädern	3.658,50	3.289,10	2.990,09	299,01
	814000 Straßenreinigung				
2/814000+829000	Sonstige Einnahmen	1.035,00	3.165,00	2.637,50	527,50
	Summe 814000 Straßenreinigung	1.035,00	3.165,00	2.637,50	527,50
	815000 Park- und Gartenanlagen				
2/815000+816000	Kostenbeiträge	0,00	1.402,21	1.402,21	0,00
	Summe 815000 Park- und Gartenanlagen	0,00	1.402,21	1.402,21	0,00
	817000 Friedhof				
2/817000+852400	Grabstellengebühr	3.291,00	2.202,00	2.202,00	0,00
2/817000+852500	Begräbnis- u.Leichen- kammergebühren	598,00	3.983,27	3.983,27	0,00
	Summe 817000 Friedhof	3.889,00	6.185,27	6.185,27	0,00

Konto	Bezeichnung	Saldo Brutto 31.12.2023	Saldo Brutto 31.12.2024	Netto	USt
820000	Bauhof				
2/820000+829000	Sonstige Erträge, Abfertigung	30.321,65	40.892,49	40.892,49	0,00
	Summe 820000 Bauhof	30.321,65	40.892,49	40.892,49	0,00
840000	Grundbesitz				
2/840000+811000	Baurechtszins, Pachtacker, Jagd- pacht, Grundabtretungen	3.559,97	0,00	0,00	0,00
	Summe 840000 Grundbesitz	3.559,97	0,00	0,00	0,00
851000	Abwasserbeseitigung				
2/851000+829000	Sonstige Einnahmen	180,00	474,00	395,00	79,00
2/851000+852100	Geb.f.Benutzung von Gemeindeeinrichtungen	-1.036,87	2.486,41	2.260,35	226,06
	Summe 851000 Abwasserbeseitigung	-856,87	2.960,41	2.655,35	305,06
852000	Müllbeseitigung				
2/852000+816400	Altpapiersammlung	1.616,92	2.795,31	2.795,31	0,00
2/852000+816500	Verpackungsmaterial	3.438,77	4.216,91	3.596,39	620,52
2/852000+816600	Metallverpackungen	101,77	0,00	0,00	0,00
2/852000+816700	Glas	1.441,89	1.000,50	909,54	90,96
2/852000+816800	Elektro- und Elektronikaltgeräten	591,81	786,72	715,20	71,52
2/852000+829000	Sonstige Einnahmen	2.755,02	3.828,48	3.469,26	359,22
2/852000+852000	Abfallwirtschaftsgebühr	-407,81	1.816,75	1.651,52	165,23
	Summe 852000 Müllbeseitigung	9.538,37	14.444,67	13.137,22	1.307,45
852100	Müllbeseitigung				
2/852100+852000	Abfallwirtschafts- abgabe	-52,97	239,49	217,55	21,94
	Summe 852100 Müllbeseitigung	-52,97	239,49	217,55	21,94
853000	Wohngebäude				
2/853000+829000	Sonstige Einnahmen	1.382,93	0,00	0,00	0,00
	Summe 853000 Wohngebäude	1.382,93	0,00	0,00	0,00
853200	Wohngebäude Arztpraxis				
1/853200-710000	Öffentliche Abgaben, ohne Gebühren gemäß FAG	-90,00	-90,00	-90,00	0,00
2/853200+811000	Miet- und Pächtertrag	-632,91	-668,99	-668,99	0,00
	Summe 853200 Wohngebäude Arztpraxis	-722,91	-758,99	-758,99	0,00
920000	Ausschließliche Gemeindeabgaben				
2/920000+830000	Grundsteuer A	71,82	-17,22	-17,22	0,00

Konto	Bezeichnung	Saldo Brutto	Saldo Brutto	Netto	USt
		31.12.2023	31.12.2024		
2/920000+831000	Grundsteuer B	147,33	-582,76	-582,76	0,00
2/920000+833000	Kommunalsteuer	5.737,40	2.167,07	2.167,07	0,00
2/920000+841000	Gebrauchsabgabe	0,00	232,89	232,89	0,00
2/920000+849000	Nebenansprüche, Einhebungsgebühr GVA	0,00	18,00	18,00	0,00
2/920000+850000	Aufschließungsbeiträge	70.796,33	211.260,31	211.260,31	0,00
2/920000+856000	Verwaltungsabgaben	404,42	233,17	233,17	0,00
Summe 920000 Ausschließliche Gemeindeabgaben		77.157,30	213.311,46	213.311,46	0,00
Gesamt		Brutto	Brutto	Netto	USt
		31.12.2023	31.12.2024		
		143.049,92	296.205,26	292.380,80	3.824,46
		Einnahmen	296.295,26	292.470,80	3.824,46
		Ausgaben	-90,00	-90,00	0,00

Forderungen

Konto	Bezeichnung	Saldo lt. Konto	Saldo lt. Konto	Offen	Differenz
		31.12.2023	31.12.2024		
230000	Kurzfristige Forderungen aus Lieferungen und Leistungen	59.449,48	72.033,87	72.033,87	0,00
231000	Langfristige Forderungen aus Lieferungen und Leistungen	4.051,79	132,01	132,01	0,00
233000	Forderungen aus Abgaben	79.548,65	224.039,38	224.039,38	0,00
Summe		143.049,92	296.205,26	296.205,26	0,00

Forderungen nach Vorhabenscode

Konto	Bezeichnung	mit Vorhabencodes			VUG	USt	Gesamt
		ohne Vorhabenscode	mit Vorhabenscode 1	2 - 5			
230000	Kurzfristige Forderungen aus Lieferungen und Leistungen	68.309,77	0,00	0,00	324,87	3.399,23	72.033,87
231000	Langfristige Forderungen aus Lieferungen und Leistungen	120,01	0,00	0,00	0,00	12,00	132,01
233000	Forderungen aus Abgaben	223.626,15	0,00	0,00	0,00	413,23	224.039,38
Summe		292.055,93	0,00	0,00	324,87	3.824,46	296.205,26

Nachweis Lieferantenverbindlichkeiten

Konto	Bezeichnung	Saldo Brutto 31.12.2023	Saldo Brutto 31.12.2024	Netto	USt
010000	Gemeindeamt				
1/010000-456000	Büromaterial	155,63	0,00	0,00	0,00
1/010000-457000	Druckwerke	3.146,00	6.005,60	5.743,76	261,84
1/010000-614000	Instandhaltung	151,56	0,00	0,00	0,00
1/010000-616000	Instandhaltung EDV und Maschinen	966,70	59,00	55,07	3,93
1/010000-630000	Portogebühren	831,65	676,10	676,10	0,00
1/010000-631000	Telekommunikationsgebühren (Telefon, Internet)	133,10	86,74	80,96	5,78
1/010000-728000	sonst.Entgelte f. Buchhaltung und Abgabeneinhebung, 9er-Haus	212,86	4.056,04	3.785,64	270,40
1/010000-728100	Sonstige Ausgaben	307,29	1.560,00	1.456,00	104,00
	Summe 010000 Gemeindeamt	5.904,79	12.443,48	11.797,53	645,95
031000	Raumordnung und Raumplanung				
1/031000-728000	Entgelte für sonstige Leistungen inkl. 9er-Haus	6.230,70	6.172,20	6.172,20	0,00
	Summe 031000 Raumordnung und Raumplanung	6.230,70	6.172,20	6.172,20	0,00
032000	Vermessungsamt				
1/032000-728000	Entgelte für sonstige Leistungen	10,25	0,00	0,00	0,00
	Summe 032000 Vermessungsamt	10,25	0,00	0,00	0,00
091000	Personalfortbildung				
1/091000-563000	Sonst.Entschädigungen	543,60	0,00	0,00	0,00
	Summe 091000 Personalfortbildung	543,60	0,00	0,00	0,00
131000	Bau- und Feuerpolizei				
1/131000-640000	Sachverständigenhonorare	10.449,67	13.765,50	13.765,50	0,00
	Summe 131000 Bau- und Feuerpolizei	10.449,67	13.765,50	13.765,50	0,00
240000	Kindergarten				
1/240000-400000	GW Ausstattung	0,00	600,00	500,00	100,00
1/240000-600000	Strom	767,31	0,00	0,00	0,00
1/240000-614000	Instandhaltung	662,64	0,00	0,00	0,00
1/240000-631000	Telekommunikationsgebühr (Telefon, Internet)	24,50	26,31	21,92	4,39
1/240000-728200	Sonstige Ausgaben	0,00	619,20	516,00	103,20
	Summe 240000 Kindergarten	1.454,45	1.245,51	1.037,92	207,59
363000	Ortsbildpflege				
1/363000-728000	Entgelte für sonst. Leistungen	120,00	0,00	0,00	0,00
	Summe 363000 Ortsbildpflege	120,00	0,00	0,00	0,00

Konto	Bezeichnung	Saldo Brutto 31.12.2023	Saldo Brutto 31.12.2024	Netto	USt
380000	Kulturpflege				
1/380000-614000	Instandhaltung	629,76	0,00	0,00	0,00
1/380000-728110	Sonstige Ausgaben, Reinigung	0,00	1.242,00	1.035,00	207,00
1/380000-728200	Veranstaltung 2	0,00	2.718,00	2.370,00	348,00
	Summe 380000 Kulturpflege	629,76	3.960,00	3.405,00	555,00
423000	Essen auf Rädern				
1/423000-728000	Beiträge	1.026,00	3.559,50	3.235,91	323,59
	Summe 423000 Essen auf Rädern	1.026,00	3.559,50	3.235,91	323,59
429000	Freie Wohlfahrt				
1/429000-728100	Sonstige Ausgaben, VOR, Postshuttle usw.	1.305,05	996,17	996,17	0,00
1/429000-768000	Zuwendungen	0,00	32,94	32,94	0,00
	Summe 429000 Freie Wohlfahrt	1.305,05	1.029,11	1.029,11	0,00
439000	Jugendwohlfahrt				
1/439000-768100	Kinderbetreuung (Tagesmütter)	1.080,00	540,00	540,00	0,00
	Summe 439000 Jugendwohlfahrt	1.080,00	540,00	540,00	0,00
510000	Medizinische Bereichsversorgung				
1/510000-728100	Sonstige Ausgaben, Gesunde Gemeinde	31,20	0,00	0,00	0,00
	Summe 510000 Medizinische Bereichsversorgung	31,20	0,00	0,00	0,00
612000	Gemeindestraßen				
1/612000-611000	Instandhaltung der Gemeindestraßen	4.447,74	150,00	150,00	0,00
5/612000-611000	Instandhaltung von Gemeindestraßen BZ	5.544,00	0,00	0,00	0,00
	Summe 612000 Gemeindestraßen	9.991,74	150,00	150,00	0,00
649000	Bushaltestellen				
1/649000-728000	Entgelte für sonstige Leistungen	0,00	210,00	210,00	0,00
	Summe 649000 Bushaltestellen	0,00	210,00	210,00	0,00
659000	P&R Anlage				
1/659000-614000	Instandhaltung von Gebäuden und Bauten	0,00	1.585,20	1.585,20	0,00
	Summe 659000 P&R Anlage	0,00	1.585,20	1.585,20	0,00

Konto	Bezeichnung	Saldo Brutto 31.12.2023	Saldo Brutto 31.12.2024	Netto	USt
814000	Straßenreinigung				
1/814000-452000	Treibstoff	477,39	197,17	197,17	0,00
	Summe 814000 Straßenreinigung	477,39	197,17	197,17	0,00
816000	Öffentliche Beleuchtung				
5/816000-005000	Anlagen zu Straßenbauten LED	0,00	9.648,00	9.648,00	0,00
	Summe 816000 Öffentliche Beleuchtung	0,00	9.648,00	9.648,00	0,00
817000	Friedhof				
1/817000-614000	Instandhaltung	137,88	0,00	0,00	0,00
1/817000-728000	Sonstige Leistungen Totengräber	0,00	1.167,60	1.167,60	0,00
1/817000-728100	Sonstige Ausgaben	0,00	340,20	340,20	0,00
	Summe 817000 Friedhof	137,88	1.507,80	1.507,80	0,00
820000	Bauhof				
1/820000-600000	Strom	993,86	0,00	0,00	0,00
1/820000-614000	Instandhaltung	471,76	0,00	0,00	0,00
1/820000-617000	Instandhaltung von Fahrzeugen	0,00	89,81	89,81	0,00
1/820000-631000	Telekommunikationsgebühr (Telefon)	34,31	29,90	29,90	0,00
1/820000-670000	Versicherungen	0,00	-28,22	-28,22	0,00
1/820000-710000	Öffentliche Abgaben, ohne Gebühren gemäß FAG	0,00	3.153,97	3.153,97	0,00
	Summe 820000 Bauhof	1.499,93	3.245,46	3.245,46	0,00
840000	Grundbesitz				
1/840000-001000	Unbebaute Grundstücke	0,00	8.574,58	8.574,58	0,00
	Summe 840000 Grundbesitz	0,00	8.574,58	8.574,58	0,00
851000	Abwasserbeseitigung				
1/851000-600000	Strom	0,00	64,96	54,13	10,83
1/851000-619000	Instandhaltung	6.180,23	0,00	0,00	0,00
1/851000-631000	Telekommunikationsgebühr (Telefon)	36,53	0,00	0,00	0,00
1/851000-728100	Sonstige Ausgaben	1.971,82	0,00	0,00	0,00
1/851000-752000	Beiträge an Verbände	0,00	14.755,81	-7.854,61	22.610,42
5/851000-070000	Aktivierungsfähige Rechte (immaterielle Vermögenswerte) Kanalkataster	0,00	7.552,85	7.552,85	0,00
	Summe 851000 Abwasserbeseitigung	8.188,58	22.373,62	-247,63	22.621,25
852000	Müllbeseitigung				
1/852000-700100	Containermiete	0,00	216,00	180,00	36,00

Rechnungsabschluss 2024

Gemeinde Hennersdorf

Nachweis Lieferantenverbindlichkeiten

Konto	Bezeichnung	Saldo Brutto 31.12.2023	Saldo Brutto 31.12.2024	Netto	USt
1/852000-728100	Biomüll, Pauschale	1.725,47	1.944,61	1.767,83	176,78
1/852000-728120	Schuttabfuhr	536,00	232,16	211,05	21,11
1/852000-728130	Holzabfuhr	125,26	0,00	0,00	0,00
1/852000-728150	Problemstoffe, Fette, div. Öle, Batterien, Reifen, Eternit	60,87	0,00	0,00	0,00
1/852000-728160	Spermmüllabfuhr	1.072,82	0,00	0,00	0,00
1/852000-728170	Elektrogeräte, E-Schrott, Kühlschränke, Leuchtstoffröhren, Bildschirme	39,97	0,00	0,00	0,00
1/852000-728180	Papier, Karton	1.388,34	2.131,03	2.000,67	130,36
1/852000-728200	Restmüll, Pauschale	5.313,16	4.221,00	3.837,28	383,72
1/852000-728300	Sonstige Ausgaben	409,04	425,93	358,06	67,87
	Summe 852000 Müllbeseitigung	10.670,93	9.170,73	8.354,89	815,84
853200	Wohngebäude Arztpraxis				
1/853200-614000	Instandhaltung von Gebäuden und Bauten	137,88	0,00	0,00	0,00
	Summe 853200 Wohngebäude Arztpraxis	137,88	0,00	0,00	0,00
870000	Photovoltaik Ökostrom				
1/870000-728000	Entgelte für sonstige Leistungen	1.176,56	0,00	0,00	0,00
	Summe 870000 Photovoltaik Ökostrom	1.176,56	0,00	0,00	0,00
920000	Ausschließliche Gemeindeabgaben				
1/920000-640000	Rechtskosten	0,00	3.488,00	3.488,00	0,00
	Summe 920000 Ausschließliche Gemeindeabgaben	0,00	3.488,00	3.488,00	0,00
	Gesamt	Brutto	Brutto	Netto	USt
		31.12.2023	31.12.2024		
		61.066,36	102.865,86	77.696,64	25.169,22
		Ausgaben	102.865,86	77.696,64	25.169,22
		Einnahmen	0,00	0,00	0,00

Verbindlichkeiten

Konto	Bezeichnung	Saldo lt. Konto 31.12.2023	Saldo lt. Konto 31.12.2024	Offen	Differenz
331000	Kurzfristige Verbindlichkeiten aus Lieferungen und Leistungen	57.079,53	102.865,86	102.865,86	0,00
332000	Langfristige Verbindlichkeiten aus Lieferungen und Leistungen	3.986,83	0,00	0,00	0,00
333000	Kurzfristige Verbindlichkeiten aus Abgaben	0,00	0,00	0,00	0,00
Summe		61.066,36	102.865,86	102.865,86	0,00

Verbindlichkeiten nach Vorhabenscode

Konto	Bezeichnung	ohne Vorhabenscode	mit Vorhabenscode 1	mit Vorhabencodes 2 - 5	VUG	USt	Gesamt
331000	Kurzfristige Verbindlichkeiten aus Lieferungen und Leistungen	51.921,21	17.200,85	8.574,58	0,00	25.169,22	102.865,86
332000	Langfristige Verbindlichkeiten aus Lieferungen und Leistungen	0,00	0,00	0,00	0,00	0,00	0,00
333000	Kurzfristige Verbindlichkeiten aus Abgaben	0,00	0,00	0,00	0,00	0,00	0,00
Summe		51.921,21	17.200,85	8.574,58	0,00	25.169,22	102.865,86

Nachweis über Transferzahlungen (Anlage 6a)

Haushaltskonto	Bezeichnung Ansatz	Bezeichnung Post	Summe Einzahlungen	Summe Auszahlungen
Transferzahlungen von/an Bund, Bundesfonds, Bundeskammern				
Gesamtsumme Transferzahlungen von/an Bund, Bundesfonds, Bundeskammern			1.730.893,03	0,00
Summe Kapitaltransfers			161.382,00	0,00
Summe Transfers			1.569.511,03	0,00
2/925000+859400	Ertragsanteile a.gem.BAG	Ertragsanteile	1.569.511,03	
6/816000+300000	Öffentliche Beleuchtung	Kapitaltransfers von Bund, Bundesfonds und Bundeskammern	161.382,00	
Transferzahlungen von/an Länder, Landesfonds, Landesammern				
Gesamtsumme Transferzahlungen von/an Länder, Landesfonds, Landesammern			126.143,40	6.312,01
Summe Kapitaltransfers			3.500,00	0,00
Summe Transfers			122.643,40	6.312,01
2/024000+816000	Wahlamt	Kostenbeiträge	2.770,02	
2/262000+861000	Sportplätze	Transfers von Ländern, Landesfonds und Landesammern	14.150,00	
2/851000+861010	Abwasserbeseitigung	Landestransfer Gebührenbremse 2024	25.789,00	
2/946000+861000	Zuschüsse nach landesgesetzlichen Bestimmungen	Transfers von Ländern, Landesfonds und Landesammern	14.934,38	
6/710000+301000	Güterwege	Beihilfe Bedarfszuweisung IVW3	3.500,00	
6/816000+871000	Öffentliche Beleuchtung	Kapitaltransfers aus Gemeinde-Bedarfszuweisungsmitteln	45.000,00	
6/820000+871000	Bauhof	Kapitaltransfers aus Gemeinde-Bedarfszuweisungsmitteln	20.000,00	
1/510000-751000	Medizinische Bereichsversorgung	Gemeindeärztlicher Dienst		6.312,01
Transferzahlungen von/an Gemeinden, Gemeindeverbände, Gemeindefonds				
Gesamtsumme Transferzahlungen von/an Gemeinden, Gemeindeverbände, Gemeindefonds			-8.413,68	514.808,43
Summe Kapitaltransfers			0,00	0,00
Summe Transfers			-8.413,68	514.808,43
2/920000+849000	Ausschließliche Gemeindeabgaben	Nebenansprüche, Einhebungsgebühr GVA	-8.413,68	
1/010000-728000	Gemeindeamt	sonst.Entgelte f. Buchhaltung und Abgabeneinhebung, 9er-Haus		20.735,68
1/022000-752000	Standesamt	Beitrag an Standes- u. Staatsbürgerschaftsverband		14.337,68
1/211100-752000	Volksschule Achau	Beitrag an Verband		213.595,38
1/212000-752000	Hauptschule	Beiträge an Verbände		65.446,23
1/214000-752000	Polytechnischer Lehrgang	Beiträge an Verbände		4.820,56
1/851000-752000	Abwasserbeseitigung	Beiträge an Verbände		185.959,30
1/852000-752000	Müllbeseitigung	Beiträge an Verbände		9.913,60

Haushaltskonto	Bezeichnung Ansatz	Bezeichnung Post	Summe Einzahlungen	Summe Auszahlungen
Transferzahlungen von/an Sozialversicherungsträger				
	Gesamtsumme Transferzahlungen von/an Sozialversicherungsträger		0,00	459.537,02
	Summe Kapitaltransfers		0,00	0,00
	Summe Transfers		0,00	459.537,02
1/562000-752000	Beiträge der Gemeinde zum Krankenanst.Spreng	Beiträge an Verbände		459.537,02
Transferzahlungen von/an sonst. Träger des öffentlichen Rechts				
	Gesamtsumme Transferzahlungen von/an sonst. Träger des öffentlichen Rechts		0,00	0,00
	Summe Kapitaltransfers		0,00	0,00
	Summe Transfers		0,00	0,00
Gesamtsumme			1.848.622,75	980.657,46

Nachweis über Haushaltsrücklagen und
Zahlungsmittelreserven (Anlage 6b)

Haushaltsrücklagen			Rücklagenstand			Rücklagenstand	Zahlungsmittelreserven		
Nr.	Verwendungszweck	Ansatz	31.12.2023	Zuführungen	Entnahmen	31.12.2024	31.12.2023	31.12.2024	Konto-/Sparbuchnummer
8/9990935/00003	Rücklage aus 50 % des Eröffnungsbilanzsaldos	912000	7.175.089,73			7.175.089,73			
	Allgemeine Haushaltsrücklagen		7.175.089,73	0,00	0,00	7.175.089,73	0,00	0,00	
8/9997935/00001	Haushaltspotentialrücklage	990000	0,00	837.382,07		837.382,07			
	Haushaltspotentialrücklage		0,00	837.382,07	0,00	837.382,07	0,00	0,00	
	Gesamtsummen		7.175.089,73	837.382,07	0,00	8.012.471,80	0,00	0,00	

Einzelnachweis über Finanzschulden und Schuldendienst
(Anlage 6c)

Kontonummer Darlehensnr.	Ansatz	Darlehensgeber/Staat Aktanzahl	Verwendungszweck Genehmigungsdatum/-vermerk	Beschluss- Datum	Zinssatz	Währung	Laufzeit
					Zinsindikator		
1. Darlehen für Investitionszwecke							
1.1. ... von Trägern des öffentlichen Rechts							
1.1.1. ... von Bund, Bundesfonds, Bundeskammern							
1.1.2. ... von Ländern, Landesfonds, Landeskammern							
1.1.3. ... von Gemeinden, Gemeindeverbänden, Gemeindefonds							
1.1.4. ... von Sozialversicherungsträgern							
1.1.5. ... von sonstigen Trägern des öffentlichen Rechts							
1.2. ... von Beteiligungen der Gebietskörperschaft (ohne Finanzunternehmungen)							
1.3. ... von Unternehmen (ohne Beteiligungen und ohne Finanzunternehmungen)							
349	163003	Raika Mödling/AT	Feuerwehr Fahrzeuge HLF1 u. MTF	15.12.2021	1,000%	EUR	01.01.2021 -
2				Feuerwehr Fahrzeuge HLF1 u. MTF		EURIBOR	31.12.2042
1.4. ... von Finanzunternehmen							
1.4.1. ... von Finanzunternehmen im Inland							
2	851000	RAIKA Guntramsdorf/AT	Achauerstraße 4		0,890%	EUR	01.01.2015 -
14		Kanalanschluss		Abwasserbeseitigung		euribor6m	31.12.2030
4	853000	NÖ Landesbank Hypothekenbank/AT	Althausanierung Roth-, neusiedlerstraße 2		3,530%	EUR	01.01.2002 -
17				Wohngebäude		normal verzir	31.12.2026
4	240000	NÖ Landesbank Hypothekenbank/AT	Kindergarten Neu		1,950%	EUR	01.01.2012 -
18				Kindergarten		normal verzir	31.12.2038
11	817000	Kommunalkredit Austria AG/AT	Friedhof - Aufbahrungshalle		2,380%	EUR	01.01.2011 -
12				Friedhof		normal verzir	31.12.2036
12	240000	Sparkasse Hainburg-Bruck-Neusiedl/AT	Kindergarten Zubau-Ergänzung		1,750%	EUR	01.01.2015 -
1				Kindergarten		normal verzir	31.12.2040
14	851100	Unicredit Bank Austria AG/AT	Kanalbau & Sanierungen		2,240%	EUR	01.01.2017 -
1				Abwasserverband Schwechat		normal verzir	31.12.2047
1.4.2. ... von Finanzunternehmen im Ausland							
1.5. ... von Sonstigen							

Zwischensumme

Kontonummer Darlehensnr.	Darlehenshöhe Gesamt	Buchwert 31.12.2023	Zugang	Tilgung	Zinsen	Summe Schuldendienst	Schuldendienst- ersätze	Buchwert 31.12.2024	Kursgewinn/ -verlust	Buchwert inkl. KG/KV	Netto Schuldendienst
349 2	90.000,00	72.000,00		4.000,00	324,80	4.324,80		68.000,00		68.000,00	4.324,80
2 14	45.000,00	22.024,48		2.705,70	1.046,37	3.752,07		19.318,78		19.318,78	3.752,07
4 17	108.983,94	26.801,37		8.517,19	1.173,45	9.690,64		18.284,18		18.284,18	9.690,64
4 18	640.000,00	345.201,13		20.888,85	6.442,59	27.331,44	4.327,35	324.312,28		324.312,28	23.004,09
11 12		139.123,67		9.222,53	3.310,47	12.533,00	741,77	129.901,14		129.901,14	11.791,23
12 1	210.000,00	135.644,23		7.157,86	2.342,60	9.500,46	1.726,19	128.486,37		128.486,37	7.774,27
14 1	130.000,00	121.309,67		5.165,02	2.733,14	7.898,16		116.144,65		116.144,65	7.898,16
		862.104,55	0,00	57.657,15	17.373,42	75.030,57	6.795,31	804.447,40	0,00	804.447,40	68.235,26

Kontonummer Darlehensnr.	Ansatz	Darlehensgeber/Staat Aktenzahl	Verwendungszweck Genehmigungsdatum/-vermerk	Beschluss- Datum	Zinssatz Zinsindikator	Währung	Laufzeit
2. Finanzschulden für den laufenden Aufwand							
2.1. ... von Trägern des öffentlichen Rechts							
2.1.1. ... von Bund, Bundesfonds, Bundeskammern							
2.1.2. ... von Ländern, Landesfonds, Landeskammern							
2.1.3. ... von Gemeinden, Gemeindeverbänden, Gemeindefonds							
2.1.4. ... von Sozialversicherungsträgern							
2.1.5. ... von sonstigen Trägern des öffentlichen Rechts							
2.2. ... von Beteiligungen der Gebietskörperschaft (ohne Finanzunternehmungen)							
2.3. ... von Unternehmen (ohne Beteiligungen und ohne Finanzunternehmungen)							
2.4. ... von Finanzunternehmen							
2.4.1. ... von Finanzunternehmen im Inland							
2.4.2. ... von Finanzunternehmen im Ausland							
2.5. ... von Sonstigen							

Zwischensumme**SUMME (1 und 2)**

Davon ohne Quasi-KG *)

Davon Quasi-KG *)

*) Quasi-Kapitalgesellschaften außerhalb des Sektors Staat gemäß ESVG (Ansatz 85-86).

Kontonummer Darlehensnr.	Darlehenshöhe Gesamt	Buchwert 31.12.2023	Zugang	Tilgung	Zinsen	Summe Schuldendienst	Schuldendienst- ersätze	Buchwert 31.12.2024	Kursgewinn/ -verlust	Buchwert inkl. KG/KV	Netto Schuldendienst
		0,00	0,00	0,00	0,00	0,00	0,00	0,00	0,00	0,00	0,00
		862.104,55	0,00	57.657,15	17.373,42	75.030,57	6.795,31	804.447,40	0,00	804.447,40	68.235,26
		691.969,03	0,00	41.269,24	12.420,46	53.689,70	6.795,31	650.699,79	0,00	650.699,79	46.894,39
		170.135,52	0,00	16.387,91	4.952,96	21.340,87	0,00	153.747,61	0,00	153.747,61	21.340,87

Nachweis über haushaltsinterne Vergütungen (Anlage 6f)

Gruppenebene		Erträge	Aufwendungen
0	Vertretungskörper und allgemeine Verwaltung	0,00	0,00
1	Öffentliche Ordnung und Sicherheit	0,00	0,00
2	Unterricht, Erziehung, Sport und Wissenschaft	0,00	0,00
3	Kunst, Kultur und Kultus	0,00	0,00
4	Soziale Wohlfahrt und Wohnbauförderung	0,00	0,00
5	Gesundheit	0,00	0,00
6	Straßen- und Wasserbau, Verkehr	0,00	0,00
7	Wirtschaftsförderung	0,00	0,00
8	Dienstleistungen	0,00	0,00
9	Finanzwirtschaft	0,00	0,00
Summe		0,00	0,00
Nicht voranschlagswirksame Gebarung		Mittelaufbringung	Mittelverwendung
270	Finanzamt Vorsteuerbeträge (nicht voranschlagswirksame Gebarung)	0,00	0,00
360	Umsatzsteuer (nicht voranschlagswirksame Gebarung)	0,00	0,00
Summe		0,00	0,00

Anlagenspiegel nach Ansatz (Anlage 6g)

MVAG	Ansatz	Bezeichnung	Buchwert 31.12.2023	Zugänge/ + Umbuchungen -	Abgänge/ -	Wertaufholung+/ Wertminderung-	Abschreibung	Buchwert 31.12.2024
1010	Immaterielle Vermögenswerte		65.506,57	16.722,42	0,00	0,00	3.036,16	79.192,83
	029000	Amtsgebäude						
	612000	Gemeindestraßen	5.853,00					5.853,00
	851000	Abwasserbeseitigung	59.653,57	16.722,42			3.036,16	73.339,83
1021	Grundstücke, Grundstückseinrichtungen und Infrastruktur		12.172.519,86	613.506,82	0,00	0,00	157.581,01	12.628.445,67
	029000	Amtsgebäude	595.560,00					595.560,00
	163000	Freiwillige Feuerwehr	407.540,00					407.540,00
	240000	Kindergarten	902.374,00				287,41	902.086,59
	262000	Sportplätze	5.607,60				686,38	4.921,22
	363000	Ortsbildpflege		11.357,44			172,08	11.185,36
	612000	Gemeindestraßen	1.745.999,34	181.546,85			123.972,46	1.803.573,73
	640000	Einrichtung u. Maßnahmen nach der StVO	1.677,44				152,49	1.524,95
	690000	Verkehr, Sonstiges	25.416,02				1.016,64	24.399,38
	710000	Güterwege	35.803,25	10.298,46			5.431,12	40.670,59
	815000	Park- und Gartenanlagen	1.185.228,10	26.917,68			10.945,61	1.201.200,17
	816000	Öffentliche Beleuchtung		356.058,66			5.394,83	350.663,83
	817000	Friedhof	386.190,00					386.190,00
	840000	Grundbesitz	5.018.063,14	27.327,73				5.045.390,87
	852000	Müllbeseitigung	616.220,97				9.521,99	606.698,98
	853000	Wohngebäude	1.246.840,00					1.246.840,00
1022	Gebäude und Bauten		2.287.948,63	70.310,29	0,00	0,00	95.393,26	2.262.865,66
	163000	Freiwillige Feuerwehr	212.738,57				9.249,50	203.489,07
	240000	Kindergarten	1.013.586,79	47.606,22			30.671,27	1.030.521,74
	259000	Außerschulische Jugendberufshilfe						
	380000	Kulturpflege	4.485,12				358,81	4.126,31
	817000	Friedhof	187.767,10				5.943,28	181.823,82
	820000	Bauhof	17.068,72				355,60	16.713,12
	851000	Abwasserbeseitigung	20.845,21				3.206,96	17.638,25
	853000	Wohngebäude	791.342,85	22.704,07			39.436,41	774.610,51
	853200	Wohngebäude Arztpraxis	40.114,27				6.171,43	33.942,84
1023	Wasser- und Abwasserbauten und -anlagen		915.295,38	0,00	0,00	0,00	71.271,94	844.023,44
	851000	Abwasserbeseitigung	915.295,38				71.271,94	844.023,44
1024	Sonderanlagen		84.257,40	5.970,00	0,00	0,00	10.651,58	79.575,82
	262000	Sportplätze	84.257,40				10.532,18	73.725,22
	851000	Abwasserbeseitigung		5.970,00			119,40	5.850,60
1025	Technische Anlagen, Fahrzeuge und Maschinen		271.335,53	50.636,32	0,00	0,00	47.531,83	274.440,02
	010000	Gemeindeamt	9.014,99	9.210,32			3.929,73	14.295,58
	163003	Feuerwehr - HLF1 - MTF	194.798,44				30.642,48	164.155,96
	820000	Bauhof	41.907,56	41.426,00			10.835,74	72.497,82

MVAG	Ansatz	Bezeichnung	Buchwert 31.12.2023	Zugänge/ + Umbuchungen	Abgänge/ -	Wertaufholung+/ Wertminderung-	Abschreibung	Buchwert 31.12.2024
	851000	Abwasserbeseitigung	25.614,54				2.123,88	23.490,66
1026	Amts-, Betriebs- und Geschäftsausstattung		49.246,55	32.200,77	0,00	0,00	40.397,38	41.049,94
	010000	Gemeindeamt	8.586,32	465,73			1.750,29	7.301,76
	029000	Amtsgebäude	2.617,11				625,62	1.991,49
	240000	Kindergarten	6.855,55	25.890,47			27.367,35	5.378,67
	259000	Außerschulische Jugenderziehung						
	262000	Sportplätze	3.303,29				367,03	2.936,26
	363000	Ortsbildpflege	368,54				368,54	
	380000	Kulturpflege	23.745,82	3.491,66			8.911,42	18.326,06
	522000	Umweltschutz						
	530000	Rettungsdienste	3.769,92				443,52	3.326,40
	820000	Bauhof		2.352,91			563,61	1.789,30
		Summe Aktiva	15.846.109,92	789.346,62	0,00	0,00	425.863,16	16.209.593,38
1311	Investitionszuschüsse von Trägern öffentlichen Rechts		-68.674,44	0,00	164.882,00	0,00	-9.871,85	-223.684,59
	649000	Bushaltestellen	-16.315,79				-1.052,63	-15.263,16
	710000	Güterwege			3.500,00		-184,21	-3.315,79
	816000	Öffentliche Beleuchtung			161.382,00		-4.890,36	-156.491,64
	851000	Abwasserbeseitigung	-52.358,65				-3.744,65	-48.614,00
1312	Investitionszuschüsse von Beteiligungen		-139.018,95	0,00	0,00	0,00	-21.766,99	-117.251,96
	163003	Feuerwehr - HLF1 - MTF	-139.018,95				-21.766,99	-117.251,96
1313	Investitionszuschüsse von Übrigen		-276.037,43	0,00	2.615,44	0,00	-14.169,76	-264.483,11
	850000	Wasser-Gebrauchsabgabe	-1.256,22				-39,88	-1.216,34
	851000	Abwasserbeseitigung	-274.781,21		2.615,44		-14.129,88	-263.266,77
		Summe Passiva	-483.730,82	0,00	167.497,44	0,00	-45.808,60	-605.419,66
		Saldo Aktiva/Passiva	15.362.379,10	789.346,62	167.497,44	0,00	380.054,56	15.604.173,72

Liste der nicht bewerteten Kulturgüter (Anlage 6h)

Art	Bezeichnung	Standort	Anzahl (bei Sammlungen)
------------	--------------------	-----------------	--------------------------------

Leasingspiegel (Anlage 6i)

Finanzierungsleasing

Ansatz- oder Projektbezeichnung	Anschaffungskosten	Buchwert 31.12.2023	Buchwert 31.12.2024	Summe ausstehender Mindestleasing- zahlungen	Laufzeit	Restlaufzeit in Jahren	Kautionen für Finanzierungsleasing
Summe	0,00	0,00	0,00	0,00			

Wirtschaftliche Unternehmungen, Betriebe, betriebsähnliche Einrichtungen gem. § 1 Abs. 2

Summe	0,00	0,00	0,00	0,00			
-------	------	------	------	------	--	--	--

Operating Leasing

Ansatz- oder Projektbezeichnung	Laufzeit Grundmietzeit in Jahren	Gesamtkosten	Einmalkaution	Leasingentgelt (ohne laufender Kaution)	Laufende Kaution	Restlaufzeit in Jahren	Kumulierte Restzahlungen
Summe		0,00	0,00	0,00	0,00		0,00

Wirtschaftliche Unternehmungen, Betriebe, betriebsähnliche Einrichtungen gem. § 1 Abs. 2

Summe		0,00	0,00	0,00	0,00		0,00
-------	--	------	------	------	------	--	------

Nachweis über unmittelbare Beteiligungen
der Gebietskörperschaft (Anlage 6j)

Nachweis über mittelbare Beteiligungen
der Gebietskörperschaft (Anlage 6k)

Nachweis über aktive Finanzinstrumente (Anlage 6m)

Kategorie	Buchwert Stand 31.12.2024	Wechselkurs- differenzen	beizulegender Zeitwert	durchschn. Nominal- verzinsung in %	durchschnittliche Rendite in %	durchschnittliche RLZ in Jahren
bis zur Endfälligkeit gehalten	0,00					
in heimischer Währung	0,00					
in fremder Währung	0,00					
zur Veräußerung verfügbar	0,00					
in heimischer Währung	0,00					
in fremder Währung	0,00					
Partizipations- und Hybridkapital	0,00					
Partizipationskapital	0,00					
Hybridkapital	0,00					
Summe	0,00					

Einzelnachweis über aktive Finanzinstrumente (Anlage 6n)

Wertpapierbezeichnung	Währung	Stand bei Anschaffung in Euro	Buchwert 31.12.2023 in Euro	Zugang in Euro	Abgang in Euro	Buchwert 31.12.2024 in Euro	Wechsel- kurs bei Anschaffung	Wechsel- kurs 31.12.2023	Wechsel- kurs 31.12.2024	Buchwert bei Anschaffung in Fremdwährung	Buchwert 31.12.2023 in Fremdwährung	Stand 31.12.2024 in Fremdwährung
bis zur Endfälligkeit gehalten		0,00	0,00	0,00	0,00	0,00						
in heimischer Währung		0,00	0,00	0,00	0,00	0,00						
in fremder Währung		0,00	0,00	0,00	0,00	0,00						
zur Veräußerung verfügbar		0,00	0,00	0,00	0,00	0,00						
in heimischer Währung		0,00	0,00	0,00	0,00	0,00						
in fremder Währung		0,00	0,00	0,00	0,00	0,00						
Partizipations- und Hybridkapital		0,00	0,00	0,00	0,00	0,00						
Partizipationskapital		0,00	0,00	0,00	0,00	0,00						
Hybridkapital		0,00	0,00	0,00	0,00	0,00						
Summe		0,00	0,00	0,00	0,00	0,00						

Rückstellungsspiegel (Anlage 6q)

Rückstellung	Stand 31.12.2023	Dotierungen (+)	Auflösung inkl. Verbrauch (-)	Stand 31.12.2024
Kurzfristig	0,00	35.580,26	0,00	35.580,26
Rückstellungen für Prozesskosten				
Rückstellungen für nicht konsumierte Urlaube				
Rückstellungen für ausstehende Rechnungen		35.580,26		35.580,26
Sonstige kurzfristige Rückstellungen				
Langfristig	83.461,17	15.134,81	0,00	98.595,98
Rückstellungen für Abfertigungen	47.785,87	7.383,22		55.169,09
Rückstellungen für Jubiläumszuwendungen	35.675,30	7.751,59		43.426,89
Rückstellungen für Haftungen				
Rückstellungen für Sanierung von Altlasten				
Rückstellungen für Pensionen (Säule I)				
Sonstige langfristige Rückstellungen				
Gesamtsumme	83.461,17	50.715,07	0,00	134.176,24

Haftungsnachweis (Anlage 6r)

Teil A - Haftungspositionen relevant iSd Art. 15a Vereinbarung HOG

Bezeichnung der/des Haftungsnehmerin/s oder einer Gruppe gleichartiger Haftungen	Haftungsrahmen	Stand 31.12.2023	Zugänge (+)	Abgänge (-)	Stand 31.12.2024	davon Umklassifizierungen
Untergruppe 1 - Haftungen für Kredit- und Finanzinstitute						
Abwasserverband Schwechat - BA05 Bank Austria	429.570,43	0,00	0,00	0,00	0,00	
Abwasserverband Schwechat - BA09 NÖ WWF	23.695,00	313,93	3,20	0,00	317,13	
Abwasserverband Schwechat - BA10	5.000.000,00	6.401,54	0,00	3.188,56	3.212,98	
Abwasserverband Schwechat - BA10 LZ 2024 Hypo Alpe Adria	560.000,00	0,00	0,00	0,00	0,00	
Abwasserverband Schwechat - BA10 LZ 2033 NÖ WWF	217.544,00	2.821,35	28,76	0,00	2.850,11	
Abwasserverband Schwechat - BA02/3 LZ 2027 Bank Austria	947.130,96	5.922,00	0,00	1.458,42	4.463,58	
Abwasserverband Schwechat - BA08 Bawag	2.034.829,36	47.272,32	0,00	5.831,56	41.440,76	
Abwasserverband Schwechat - Gasmotor neu Hypo NÖ	350.000,00	3.643,36	0,00	338,28	3.305,08	
Zwischensumme - Untergruppe 1	9.562.769,75	66.374,50	31,96	10.816,82	55.589,64	
Untergruppe 2 - Grundbücherlich besicherte Haftungen von Wohnbau-Darlehen						
Zwischensumme - Untergruppe 2	0,00	0,00	0,00	0,00	0,00	
Untergruppe 3 - Sonstige Wirtschaftshaftungen						
Zwischensumme - Untergruppe 3	0,00	0,00	0,00	0,00	0,00	
Summe A1	9.562.769,75	66.374,50	31,96	10.816,82	55.589,64	
Haftung der staatlichen, außerbudgetären Einheiten gem. ESVG iSd Art. 15a Vereinbarung HOG						
Untergruppe 1 - Haftungen für Kredit- und Finanzinstitute						
Zwischensumme - Untergruppe 1	0,00	0,00	0,00	0,00	0,00	
Untergruppe 2 - Grundbücherlich besicherte Haftungen von Wohnbau-Darlehen						
Zwischensumme - Untergruppe 2	0,00	0,00	0,00	0,00	0,00	
Untergruppe 3 - Sonstige Wirtschaftshaftungen						
Zwischensumme - Untergruppe 3	0,00	0,00	0,00	0,00	0,00	
Summe A2	0,00	0,00	0,00	0,00	0,00	
Gesamtsumme A (= Summe A1 + Summe A2)	9.562.769,75	66.374,50	31,96	10.816,82	55.589,64	

Teil B - Haftungspositionen nicht relevant iSd Art. 15a Vereinbarung HOG

Bezeichnung der/des Haftungsnehmerin/s oder einer Gruppe gleichartiger Haftungen	Haftungsrahmen	Stand 31.12.2023	Zugänge (+)	Abgänge (-)	Stand 31.12.2024	davon Umklassifizierungen
Untergruppe 1 - Haftungen für Kredit- und Finanzinstitute						
Zwischensumme - Untergruppe 1	0,00	0,00	0,00	0,00	0,00	
Untergruppe 2 - Grundbücherlich besicherte Haftungen von Wohnbau-Darlehen						
Zwischensumme - Untergruppe 2	0,00	0,00	0,00	0,00	0,00	
Untergruppe 3 - Sonstige Wirtschaftshaftungen						
Zwischensumme - Untergruppe 3	0,00	0,00	0,00	0,00	0,00	
Gesamtsumme B	0,00	0,00	0,00	0,00	0,00	
Gesamtsumme Haftungen (Teil A + Teil B)	9.562.769,75	66.374,50	31,96	10.816,82	55.589,64	

Einzelnachweis über die nicht voranschlagswirksame Gebarung
gemäß § 12 (Anlage 6t)

Einzelnachweis der vermögenswirksamen Bestandskonten

Konto	Kontenbezeichnung	Stand 31.12.2023	Umsatz Soll	Umsatz Haben	Stand 31.12.2024
Veränderung der nicht voranschlagswirksamen Forderungen					
270000	Finanzamt Vorsteuerbeträge (nicht voranschlagswirksame Gebarung)	31.504,21	110.929,65	113.955,85	28.478,01
271000	Umsatzsteuer Verrechnungskonto – Gutschrift (nicht voranschlagswirksame Gebarung)	-32.134,26	79.328,79	62.037,17	-14.842,64
279000	Sonstige für Dritte geleistete Vorschüsse (nicht voranschlagswirksame Gebarung)	257.512,75	112.388,63	11.545,73	358.355,65
287000	Sonstige kurzfristige Forderungen (nicht voranschlagswirksame Gebarung)	0,00	354.200,00	354.200,00	0,00
	Summe	256.882,70	656.847,07	541.738,75	371.991,02
Veränderung der nicht voranschlagswirksamen Verbindlichkeiten					
360000	Umsatzsteuer (nicht voranschlagswirksame Gebarung)	35.465,45	110.491,76	105.917,85	30.891,54
361000	Erläge von/für Dienststellen der Gebietskörperschaften (nicht voranschlagswirksame Gebarung)	162,51	1.096,50	1.096,50	162,51
362000	Gehaltsabzugsgebarungen (nicht voranschlagswirksame Gebarung)	35.598,42	355.886,75	360.815,14	40.526,81
363000	Einbehaltungen und Überzahlungen von Dritten (nicht voranschlagswirksame Gebarung)	598,37	514,81	549,81	633,37
368000	Barvorlagen (nicht voranschlagswirksame Gebarung)	1.200,00	1.200,00	1.200,00	1.200,00
369000	Sonstige Erläge (nicht voranschlagswirksame Gebarung)	2.550,00	1.457,92	2.460,00	3.552,08
379000	Sonstige Verbindlichkeiten (nicht voranschlagswirksame Gebarung)	74.870,56	577.070,69	575.347,76	73.147,63
	Summe	150.445,31	1.047.718,43	1.047.387,06	150.113,94

Einzelnachweis der finanzierungswirksamen Vorschuss- und Verwahrgeldkonten

(inkl. anteiliger Kundenforderungen und Lieferantenverbindlichkeiten)

Konto	Kontenbezeichnung	Stand 31.12.2023	Umsatz Soll	Umsatz Haben	Stand 31.12.2024
Veränderung der nicht voranschlagswirksamen Forderungen					
270000	Ust - Vorsteuer	28.675,62	113.955,85	88.589,02	3.308,79
271000	FA - Abrechnung	-32.134,26	62.037,17	79.328,79	-14.842,64
279200	Gebös Abrechnung Überschüsse/Fehlbeträge Mietzins	263.830,92	0,00	93.081,33	356.912,25
279300	Verrechnung Zahllast Gebös	-6.318,17	11.545,73	19.307,30	1.443,40
287777	Kassenbestandsveränderungen	0,00	354.200,00	354.200,00	0,00
	Summe	254.054,11	541.738,75	634.506,44	346.821,80
Veränderung der nicht voranschlagswirksamen Verbindlichkeiten					
360000	Ust. - Mehrwertsteuer 10 %	32.594,75	104.965,97	110.491,76	27.068,96
361200	Nächtigungstaxe	162,51	1.096,50	1.096,50	162,51
362000	Lohnsteuer	19.155,03	77.689,74	75.857,57	20.987,20
362100	BVA	575,30	244.340,81	244.359,95	556,16
362190	Sozialversicherung BVA Anrechnungsbeitrag (PV-Beitrag)	10.991,47	12.939,64	10.441,92	13.489,19
362400	FA, DGB	4.507,25	20.848,01	20.161,79	5.193,47
362500	Gebühren gem.Gebührenges. 1957	148,03	2.309,00	2.264,94	192,09
362700	Gewerkschaftsbeiträge	26,04	1.799,54	1.825,58	0,00
362800	Zukunftsvorsorge-Mitarbeiter	0,00	975,00	975,00	0,00
363000	Werbeabgabe	-233,14	529,90	514,81	-218,05
363100	Hafrücklässe	598,37	0,00	0,00	598,37
363200	Exekution (Drittschuldnererklärung)	0,00	35,00	0,00	35,00
368000	Jagdpachtschilling	1.200,00	1.200,00	1.200,00	1.200,00
369000	Div. Verwahrgelder	0,00	1.457,92	1.457,92	0,00
369300	Sonstige Erläge (nicht voranschlagswirksame Gebarung)	0,00	1.002,08	0,00	1.002,08
369400	Kaution	2.550,00	0,00	0,00	2.550,00
379099	Bezüge	-129,44	575.347,76	577.070,69	-1.852,37
379200	Gebös, Entnahmen	75.000,00	0,00	0,00	75.000,00
	Summe	147.146,17	1.046.536,87	1.047.718,43	145.964,61

Liste der nicht bewerteten
kofinanzierten Schutzbauten (Anlage 6u)

Bezeichnung	Standort ¹
--------------------	------------------------------

Personaldaten iSd ÖStp (Anlage 4)

Gruppe 1 - gesamt	Dienstverhältnis zu Gemeinde, dienstleistend in einer Dienststelle, bezahlt aus dem Budget von Gemeinde		Personalaufwendungen				
	Köpfe ³⁾	VBÄ ³⁾	davon melden Gemeinden optional				gesamt
Bezüge (Unterklasse 50-52)			Nebengebühren (Unterklasse 56)	Dienstgeberbeiträge (Unterklasse 58)	Weitere Aufwendungen	Kontenklasse 5 ²⁾	
Beamtinnen und Beamte	k.A.	k.A.	0,00				
Vertragsbedienstete	16,00	12,90	631.974,29				
KV-Bedienstete (Kollektivvertrag)	k.A.	k.A.	16.806,07				
Nicht zuordenbar	k.A.	k.A.					
Summe	16,00	12,90	648.780,36	8.689,98	162.513,03	0,00	819.983,37
darunter (Teilmengen der Gruppe 1)			Länder und Gemeinden melden optional				
	Köpfe ³⁾	VBÄ ³⁾	Bezüge (Unterklasse 50-52)	Nebengebühren (Unterklasse 56)	Dienstgeberbeiträge (Unterklasse 58)	Weitere Aufwendungen	Kontenklasse 5 ²⁾
Musikschullehrerinnen und -lehrer	k.A.	k.A.					
Elementarpädagoginnen und -pädagogen	k.A.	k.A.					
Bedienstete nicht-ausgliederter Krankenanstalten	k.A.	k.A.					
Lehrlinge	k.A.	k.A.					
Summe	k.A.	k.A.					

Gruppe 2 - gesamt	Dienstverhältnis zu Gemeinde, nicht dienstleistend bei Gemeinde ¹⁴ , bezahlt aus dem Budget von Gemeinde		Personalaufwendungen				
	Köpfe ³⁾	VBÄ ³⁾	davon melden Gemeinden optional				gesamt
Bezüge (Unterklasse 50-52)			Nebengebühren (Unterklasse 56)	Dienstgeberbeiträge (Unterklasse 58)	Weitere Aufwendungen	Kontenklasse 5 ²⁾	
Beamtinnen und Beamte	k.A.	k.A.					
Vertragsbedienstete	k.A.	k.A.					
Nicht zuordenbar	k.A.	k.A.					
Summe	k.A.	k.A.					

Beamtinnen und Beamte - Pensionistinnen und Pensionisten zum 31.12.2024			
	Köpfe ³⁾	Ø-Pensions- höhe /Mt. ⁴⁾	
Ruhegenussbezieherinnen und -bezieher	k.A.		
Hinterbliebene ⁵⁾	k.A.		
Neue Ruhegenussbezieherinnen und -bezieher im Bezugsjahr 2024			
	Köpfe ³⁾	Ø-Pensions- antrittsalter	Ø-Pensions- höhe /Mt. ⁴⁾
Alterspension ⁶⁾	k.A.		
Dienstunfähigkeit ⁷⁾	k.A.		
vorzeitige Pensionierung mit Abschlag ⁸⁾	k.A.		
vorzeitige Pensionierung ohne Abschlag ⁹⁾	k.A.		
Pensionierungen gesamt	k.A.	0,0	0,0
Gesamter Pensionsaufwand für das Bezugsjahr 2024	0,00		
<p>1) gemäß den Vorgaben in Artikel 14 Abs. 2 lit. c ÖStP 2012 2) Personalrückstellungen und Sachbezüge sind in diese Anlage nicht aufzunehmen 3) Aus Datenschutzgründen wird dieses Feld erst ab 6 betroffenen Personen ausgewiesen 4) Durchschnittspension im Dezember laut Personalstatistik-Festlegungen ohne Sonderzahlungen, ohne Pflegegeld und ohne sonstige Transferleistungen; brutto 5) Witwen-, Witwer-, Waisenversorgungsbezüge und vergleichbare Leistungen 6) Ruhebezüge aufgrund eines Übertritts in den Ruhestand oder einer vergleichbaren Regelung iSd § 13 BDG 1979 7) Ruhebezüge aufgrund einer Ruhestandsversetzung wegen dauernder Dienstunfähigkeit iSd § 14 BDG 1979 8) Ruhebezüge aufgrund einer vorzeitigen Ruhestandsversetzung mit Abschlag iSd §§ 15b, 15c oder 236d BDG 1979 9) Ruhebezüge aufgrund einer vorzeitigen Ruhestandsversetzung ohne Abschlag 10) Inkl. Musikschullehrerinnen und -lehrer sowie Elementarpädagoginnen und -pädagogen 11) Darunter sind Personalgestellungen bei Beteiligungen iSd § 23 VRV 2015 sowie sonstige Personalgestellungen, zB bei anderen Gebietskörperschaften und Körperschaften öffentlichen Rechts zu verstehen.</p>			

Dienstpostenplan

Dienstpostenplan Rechnungsabschluss 2024							
DZW	Bezeichnung des Dienstzweiges	Anzahl	Entlohnungs- gruppe	Funktionsverwendung			
				Anzahl	FGrp	Bezeichnung	Pzlg.
71	Verwaltungsfachdienst	4	5	1	7	Amtsleitung ^{a)}	√
71	Verwaltungsfachdienst	2	4				
2	Facharbeiter	4	5				
12	Kindergartenhilfsdienst	2	3				
12	Kindergartenhilfsdienst	4	4				
12	Kindergartenhilfsdienst	1	5				
87	allgemeiner Hilfsdienst	3	1				
17	Reinigungskraft	1	3				
17	Reinigungskraft	2	1				

Zeichenerklärung			
Funktionsdienstposten gem. § Abs. 3GBDO			
Amtsleitung	a)	mit einem Leitungsposten (lit. A und b)	c)
Leitung einer Abteilung/ Amtes/ Referates/ wirtschaftlichen Unternehmen	b)	Dienstposten mit hervorgehobener Verwendung	d)
Anspruch auf Personalzulage gem. § 20 Abs. 1 GBGO			√

Nachweis über Personalaufwand VRV2015

Gruppe	Abschnitt	Ansatz	Vertragsbedienstete I 510000 - 510999	Vertragsbedienstete II 511000 - 511999	Arbeiter ganzjährig beschäftigt 521000 - 521999	Nebengebühren und Geldaushilfen 560000 - 569999	DGB für Finanzamt (FLAB) 580000 - 580999	Leistungen aus der Selbstträgerschaft 582000 - 582999	Gesamtsumme
0	00	000000 Gemeinderat						9.601,24	9.601,24
	01	010000 Gemeindeamt	176.591,73	6.453,56	336,17	1.490,00	6.546,39	35.478,77	226.896,62
	09	091000 Personalfortbildung				6.945,46			6.945,46
	Summe Gruppe 0		176.591,73	6.453,56	336,17	8.435,46	6.546,39	45.080,01	243.443,32
1	16	163000 Freiwillige Feuerwehr		2.421,21					2.421,21
	Summe Gruppe 1			2.421,21					2.421,21
2	24	240000 Kindergarten	10.478,47	186.637,12	8.403,10		7.582,17	44.730,96	257.831,82
	Summe Gruppe 2		10.478,47	186.637,12	8.403,10		7.582,17	44.730,96	257.831,82
3	38	380000 Kulturpflege	17.463,94	26.903,24	3.025,08		1.405,06	9.586,12	58.383,44
	Summe Gruppe 3		17.463,94	26.903,24	3.025,08		1.405,06	9.586,12	58.383,44
4	42	423000 Essen auf Rädern	2.910,66	6.208,92	1.680,63		319,03	2.199,07	13.318,31
	Summe Gruppe 4		2.910,66	6.208,92	1.680,63		319,03	2.199,07	13.318,31
5	51	510000 Medizinische Bereichsversorgung				798,12			798,12
	Summe Gruppe 5					798,12			798,12
6	65	659000 P&R Anlage		2.070,09			49,48	422,53	2.542,10
	Summe Gruppe 6			2.070,09			49,48	422,53	2.542,10
8	81	814000 Straßenreinigung		97.265,90	840,31		2.369,67	20.011,58	120.487,46
		815000 Park- und Gartenanlagen			840,31		31,07	178,32	1.049,70
		817000 Friedhof	5.898,60	10.347,22	840,31		497,92	3.537,51	21.121,56
	82	820000 Bauhof		11.294,12	840,16		323,83	1.846,54	14.304,65
		85	851000 Abwasserbeseitigung	1.966,09	10.347,22			321,27	2.526,65
		852000 Müllbeseitigung	2.910,74	53.805,46			1.402,12	11.545,73	69.664,05
	Summe Gruppe 8		10.775,43	183.059,92	3.361,09		4.945,88	39.646,33	241.788,65
Summe gesamt			218.220,23	413.754,06	16.806,07	9.233,58	20.848,01	141.665,02	820.526,97

Nachweis Vermögen mit abgeänderter Nutzungsdauer

Konto	Bezeichnung	Nutzungsdauer lt. VRV	Abweichende Nutzungsdauer	Begründung
3/0060001/00180	Rothneusiedlerstraße 2	50,0	25,0	Keine Generalsanierung
3/0430001/00001	Straßenprojektplan Eurospar	0,0	10,0	Nutzungsdauer lt. Gemdat Richtlinien
4/0440001/00189	k5 Finanz DC	0,0	5,0	Lt. IVW3
4/0440001/00190	Elak	0,0	5,0	Lt. IVW3
4/0440001/00191	k5 Verfahren	0,0	5,0	Lt. IVW3
4/0440001/00193	Geooffice	0,0	5,0	Lt. IVW3
4/0440001/00194	Coreldraw	0,0	5,0	Lt. IVW3

Querschnitt (Anlage 5b)

RQS-Pos.	Zuordnung MVAG bzw. VHH-Code	Bezeichnung	Anmerkungen	Gesamt-Haushalt	Haushalt ohne Quasi-KG	Quasi-KG ²
Mittelaufbringung (Erträge bzw. Einzahlungen und erhaltene Kapitaltransfers)						
10	3111	Einzahlungen aus eigenen Abgaben		653.837,65	653.837,65	
11	2112	Erträge aus Ertragsanteilen		1.569.511,03	1.569.511,03	
12	2113, 2114, 2115	Erträge aus Gebühren, Leistungen, Besitz und wirtschaftlicher Tätigkeit		1.072.707,50	219.805,70	852.901,80
13	2116	Erträge aus Veräußerungen und sonstige Erträge	ohne Gruppe (Konto) 806, 807, 899	113.122,05	103.920,50	9.201,55
14	2117	Nicht finanzierungswirksame operative Erträge	ohne Gruppe (Konto) 817, 819, 891			
15	212x	Erträge aus Transfers	ohne Gruppe (Konto) 813	515.139,72	489.350,72	25.789,00
16	213x	Finanzerträge	ohne Gruppe (Konto) 818, 821, 825, 826	189,46	189,46	
17	131x	Erhaltene Kapitaltransfers (VHH Zugang)		167.497,44	164.882,00	2.615,44
19	Summe 1 (Mittelaufbringung bereinigt)³			4.092.004,85	3.201.497,06	890.507,79
Mittelverwendung (Aufwendungen)						
20	2211, 2212, 2213	Finanzierungswirksamer Personalaufwand		819.983,37	735.158,09	84.825,28
21	2221 - 2225	Finanzierungswirksamer Sachaufwand	ohne Gruppe (Konto) 799	1.172.006,82	875.673,58	296.333,24
22	2226	Verluste aus dem Abgang von Anlagevermögen, Rückstellungen für ausstehende Rechnungen	nur Gruppe (Konto) 683, 688	35.580,26	35.580,26	
23	223x	Transferaufwand	ohne Gruppe (Konto) 696, 761	1.380.340,27	1.192.321,98	188.018,29
24	224x	Finanzaufwand	ohne Gruppe (Konto) 652, 654, 682, 694, 697, 699	19.221,97	14.269,01	4.952,96
29	Summe 2 (Mittelverwendung bereinigt)³			3.427.132,69	2.853.002,92	574.129,77
Vermögensbildung (Sachanlagevermögen), inkl. Vorräte						
30	1010, 102x	Immaterielle Vermögenswerte und Sachanlagen (VHH Zugang) ⁴	ohne Gruppe (Konto) 090-098, 280	789.346,62	743.950,13	45.396,49
31	1010, 102x	Immaterielle Vermögenswerte und Sachanlagen (VHH Abgang) ⁴	ohne Gruppe (Konto) 090-098, 280; Abgang mit Minus erfassen			
32	1141	Vorräte (Saldo) (VHH Zugang - Abgang)				
39	Summe 3 (Vermögensbildung bereinigt)³			789.346,62	743.950,13	45.396,49
49	Saldo = Summe 1 - Summe 2 - Summe 3			-124.474,46	-395.455,99	270.981,53

RQS-Pos.	Zuordnung MVAG bzw. VHH-Code	Bezeichnung	Anmerkungen	Gesamt-Haushalt	Haushalt ohne Quasi-KG	Quasi-KG ²
Überrechnung Quasi-Kapitalgesellschaften (Quasi-KG) gemäß ESVG						
50	2301, 2116	Entnahmen von Haushaltsrücklagen	nur Gruppe (Konto) 893, 894, 895, 899	n.a.	n.a.	
51	2401, 2225	Zuweisungen an Haushaltsrücklagen	nur Gruppe (Konto) 793, 794, 795, 799	n.a.	n.a.	
52	332x	Einzahlungen aus der Rückzahlung von Darlehen sowie gewährten Vorschüssen	ohne Gruppe (Konto) 280-282	n.a.	n.a.	
53	342x	Auszahlungen aus der Gewährung von Darlehen sowie gewährten Vorschüssen	ohne Gruppe (Konto) 280-282	n.a.	n.a.	
54	351x	Einzahlungen aus der Aufnahme von Finanzschulden		n.a.	n.a.	
55	361x	Auszahlungen aus der Tilgung von Finanzschulden		n.a.	n.a.	-16.387,91
56	333x	Erhaltene Kapitaltransfers (Einzahlungen)		n.a.	n.a.	2.615,44
57	131x	Erhaltene Kapitaltransfers (VHH Zugang)		n.a.	n.a.	-2.615,44
59	Überrechnung Quasi-KG Summe aus Position 49 (Quasi-KG) und Position 50 bis 57 (Quasi-KG)			n.a.	n.a.	254.593,62
60	Finanzierungssaldo („vorläufiges Maastricht-Ergebnis“) ¹ Summe aus Position 49 (Haushalt ohne Quasi-KG) und Position 59 (Quasi-KG)			n.a.	-140.862,37	n.a.
61	Erläuterungen der Gebietskörperschaft (optional)					

1) Der Finanzierungssaldo gemäß Pos. 60 kann vom Beitrag der Gemeinde zum Maastricht-Saldo abweichen. Entsprechend den Bestimmungen des Artikel 14 Abs. 2 lit. b Z. 1 iVm Artikel 15 Abs. 1 Österreichischer Stabilitätspakt sind die Daten der Gemeinden (außer Wien) zusammengefasst durch das Land an Statistik Austria zu melden, das ausgewiesene Einzelergebnis der Gemeinde hat nur bedingte Aussagekraft für das Gesamtergebnis der Haushaltskoordinierung.

2) Quasi-Kapitalgesellschaften außerhalb des Sektors Staat gemäß ESVG (Ansatz 85-86).

3) Mittelaufbringung und -verwendung sowie Vermögensbildung bereinigt näherungsweise im Sinne der Einnahmen und Ausgaben gemäß ESVG.

4) VHH Zugang/Abgang der Vermögensrechnung gemäß Anlage 6g - Anlagenspiegel

Erläuterung Abweichung gegenüber
Ergebnis- und Finanzierungsvoranschlag

Haushaltskonto	Bezeichnung	HH	Buchungen	- Voranschlag	- Übertragung	= Abweichung	Betrag	Beschluss und Begründung
Mittelaufbringung	Abweichung über 5.000,00 und mehr als 10,00%							
031000	Raumordnung und Raumplanung							
2/031000+829000	Sonstige Erträge	EHH	5.381,69	0,00	0,00	5.381,69	5.381,69	17.03.2025 Weiterverrechnung an Petersbachwasserverband
	Sonstige Erträge	FHH	6.347,09	0,00	0,00	6.347,09	6.347,09	17.03.2025 Weiterverrechnung an Petersbachwasserverband
240000	Kindergarten							
6/240000+346000	Investitionsdarlehen von Finanzunternehmen	FHH	0,00	560.000,00	0,00	-560.000,00	-560.000,00	17.03.2025 Keine Darlehnsaufnahme in 2024
2/240000+810000	Essensbeiträge	EHH	31.380,12	19.000,00	0,00	12.380,12	12.380,12	17.03.2025 Mehr Essen im Kindergarten verabreicht
	Essensbeiträge	FHH	31.856,71	19.000,00	0,00	12.856,71	12.856,71	17.03.2025 Mehr Essen im Kindergarten verabreicht
2/240000+810200	Beiträge für Nachmittagsbetreuung	EHH	41.471,07	24.000,00	0,00	17.471,07	17.471,07	17.03.2025 deutlich mehr Kinder in der Nachmittagsbetreuung
	Beiträge für Nachmittagsbetreuung	FHH	42.524,72	24.000,00	0,00	18.524,72	18.524,72	17.03.2025 deutlich mehr Kinder in der Nachmittagsbetreuung
2/240000+863000	Transfers von sonstigen Trägern öffentlichen Rechts und Sozialversicherungsträgern, AMS	EHH	78.844,96	50.000,00	0,00	28.844,96	28.844,96	17.03.2025 Höherer Personalkostenzuschuss für den Betrieb der Kleinkindergruppe
	Transfers von sonstigen Trägern öffentlichen Rechts und Sozialversicherungsträgern, AMS	FHH	78.844,96	50.000,00	0,00	28.844,96	28.844,96	17.03.2025 Höherer Personalkostenzuschuss für den Betrieb der Kleinkindergruppe
262000	Sportplätze							
2/262000+861000	Transfers von Ländern, Landesfonds und Landeskammern	EHH	14.150,00	0,00	0,00	14.150,00	14.150,00	17.03.2025 Ausschüttung der Förderung der Sanierung des Sportplatzes
	Transfers von Ländern, Landesfonds und Landeskammern	FHH	14.150,00	0,00	0,00	14.150,00	14.150,00	17.03.2025 Ausschüttung der Förderung der Sanierung des Sportplatzes
363000	Ortsbildpflege							
2/363000+861000	Transfers von Ländern, Landesfonds und Landeskammern	EHH	0,00	25.000,00	0,00	-25.000,00	-25.000,00	17.03.2025 Projekt Kirchenbeleuchtung nicht umgesetzt

Haushaltskonto	Bezeichnung	HH	Buchungen	- Voranschlag	- Übertragung	= Abweichung	Betrag	Beschluss und Begründung
2/363000+861000	Transfers von Ländern, Landesfonds und Landeskammern	FHH	0,00	25.000,00	0,00	-25.000,00	-25.000,00	17.03.2025 Projekt Kirchenbeleuchtung nicht umgesetzt
380000	Kulturpflege							
2/380000+811000	Mieten und Betriebskostenersätze	EHH	15.574,01	5.000,00	0,00	10.574,01	10.574,01	17.03.2025 bessere Auslastung des 9er Hauses
	Mieten und Betriebskostenersätze	FHH	15.574,01	5.000,00	0,00	10.574,01	10.574,01	17.03.2025 bessere Auslastung des 9er Hauses
2/380000+811110	Veranstaltung 1 (Kartenverkauf)	EHH	7.890,84	20.000,00	0,00	-12.109,16	-12.109,16	17.03.2025 weniger Karten aufgelegt - gleichzeitig weniger Ausgaben
	Veranstaltung 1 (Kartenverkauf)	FHH	7.890,84	20.000,00	0,00	-12.109,16	-12.109,16	17.03.2025 weniger Karten aufgelegt - gleichzeitig weniger Ausgaben
423000	Essen auf Rädern							
2/423000+816000	Essen auf Rädern	EHH	35.679,10	30.000,00	0,00	5.679,10	5.679,10	17.03.2025 mehr Essen auf Rädern ausgeliefert
	Essen auf Rädern	FHH	35.913,10	30.000,00	0,00	5.913,10	5.913,10	17.03.2025 mehr Essen auf Rädern ausgeliefert
510000	Medizinische Bereichsversorgung							
2/510000+829000	Gesunde Gemeinde	EHH	5.550,96	500,00	0,00	5.050,96	5.050,96	17.03.2025 mehr Förderungen erhalten
	Gesunde Gemeinde	FHH	5.550,96	500,00	0,00	5.050,96	5.050,96	17.03.2025 mehr Förderungen erhalten
612000	Gemeindestraßen							
6/612000+899000	Entnahmen aus Verrechnungsrücklagen zwischen operativer Gebarung und Projekten	EHH	0,00	200.000,00	0,00	-200.000,00	-200.000,00	17.03.2025 weniger Zuweisung zu Projekten
815000	Park- und Gartenanlagen							
2/815000+829000	Sonstige Erträge	EHH	6.750,00	0,00	0,00	6.750,00	6.750,00	17.03.2025 Förderungen für Baumsetzungen
	Sonstige Erträge	FHH	6.750,00	0,00	0,00	6.750,00	6.750,00	17.03.2025 Förderungen für Baumsetzungen

Haushaltskonto	Bezeichnung	HH	Buchungen	- Voranschlag	- Übertragung	= Abweichung	Betrag	Beschluss und Begründung
816000	Öffentliche Beleuchtung							
6/816000+300000	Kapitaltransfers von Bund, Bundesfonds und Bundeskammern	FHH	161.382,00	0,00	0,00	161.382,00	161.382,00	17.03.2025 Änderung der Verbuchungslogik (statt Konto 300)
6/816000+301000	Kapitaltransfers von Ländern, Landesfonds und Landeskammern	FHH	0,00	161.000,00	0,00	-161.000,00	-161.000,00	17.03.2025 Änderung Verbuchung: Verbuchung auf Konto 300
6/816000+346000	Investitionsdarlehen von Finanzunternehmen	FHH	0,00	215.000,00	0,00	-215.000,00	-215.000,00	17.03.2025 Darlehen für die LED Beleuchtung erst 2025 ausbezahlt
6/816000+871000	Kapitaltransfers aus Gemeinde-Bedarfszuweisungsmitteln	EHH	45.000,00	109.000,00	0,00	-64.000,00	-64.000,00	17.03.2025 LED Förderung des Landes NÖ erst 2025
	Kapitaltransfers aus Gemeinde-Bedarfszuweisungsmitteln	FHH	45.000,00	109.000,00	0,00	-64.000,00	-64.000,00	17.03.2025 LED Förderung des Landes NÖ erst 2025
817000	Friedhof							
2/817000+852400	Grabstellengebühr	EHH	22.191,00	16.500,00	0,00	5.691,00	5.691,00	17.03.2025 mehr Grabverlängerungen
	Grabstellengebühr	FHH	23.280,00	16.500,00	0,00	6.780,00	6.780,00	17.03.2025 mehr Grabverlängerungen
820000	Bauhof							
2/820000+829000	Sonstige Erträge, Abfertigung	EHH	10.570,84	0,00	0,00	10.570,84	10.570,84	17.03.2025 Abfertigungen
6/820000+899000	Entnahmen aus Verrechnungsrücklagen zwischen operativer Gebarung und Projekten	EHH	19.870,00	30.000,00	0,00	-10.130,00	-10.130,00	17.03.2025 weniger Zuweisung zu Projekten
840000	Grundbesitz							
2/840000+801000	Veräußerungen von Grundstücken und Grundstückseinrichtungen	EHH	0,00	180.000,00	0,00	-180.000,00	-180.000,00	17.03.2025 Abwicklung des Grundstücksverkaufs erst 2025
	Veräußerungen von Grundstücken und Grundstückseinrichtungen	FHH	0,00	180.000,00	0,00	-180.000,00	-180.000,00	17.03.2025 Abwicklung des Grundstücksverkaufs erst 2025
851000	Abwasserbeseitigung							
2/851000+307000	Kapitaltransfers von privaten Haushalten und privaten Organisationen ohne Erwerbszweck und andere	FHH	2.615,44	10.000,00	0,00	-7.384,56	-7.384,56	17.03.2025 weniger Kanaleinmündungsabgaben

Haushaltskonto	Bezeichnung	HH	Buchungen	- Voranschlag	- Übertragung	= Abweichung	Betrag	Beschluss und Begründung
853000	Wohngebäude							
2/853000+811040	Mieteinnahmen Gemeindewohnhäuser	EHH	141.512,48	107.000,00	0,00	34.512,48	34.512,48	17.03.2025 Weniger Leerstand
	Mieteinnahmen Gemeindewohnhäuser	FHH	141.512,48	107.000,00	0,00	34.512,48	34.512,48	17.03.2025 Weniger Leerstand
2/853000+811050	Betriebskosten Gemeindewohnhäuser	EHH	78.520,84	70.000,00	0,00	8.520,84	8.520,84	17.03.2025 höhere Betriebskosten vorgeschrieben
	Betriebskosten Gemeindewohnhäuser	FHH	78.520,84	70.000,00	0,00	8.520,84	8.520,84	17.03.2025 höhere Betriebskosten vorgeschrieben
910000	Geldverkehr							
2/910000+829100	Überzahlung von Abgabepflichtigen	EHH	30.603,92	13.200,00	0,00	17.403,92	17.403,92	17.03.2025 Steuergutschriften für 2022 und 2023
	Überzahlung von Abgabepflichtigen	FHH	30.603,92	13.200,00	0,00	17.403,92	17.403,92	17.03.2025 Steuergutschriften für 2022 und 2023
920000	Ausschließliche Gemeindeabgaben							
2/920000+833000	Kommunalsteuer	FHH	330.175,06	300.000,00	0,00	30.175,06	30.175,06	17.03.2025 Anstieg aufgrund der steigenden Lohnsummen
2/920000+850000	AufschlieÙungsbeiträge	EHH	279.090,10	180.000,00	0,00	99.090,10	99.090,10	17.03.2025 Zahlung erst 2025
	AufschlieÙungsbeiträge	FHH	138.626,12	180.000,00	0,00	-41.373,88	-41.373,88	17.03.2025 Zahlung erst 2025
921000	Einnahmen zw.Ländern u. Gemeinden geteilte Abgaben							
2/921000+861000	Transfers von Ländern, Interessentenbeitrag	EHH	8.075,27	0,00	0,00	8.075,27	8.075,27	17.03.2025 zusätzlicher Zuschuss des Bundes zur Unterstützung
	Transfers von Ländern, Interessentenbeitrag	FHH	8.075,27	0,00	0,00	8.075,27	8.075,27	17.03.2025 zusätzlicher Zuschuss des Bundes zur Unterstützung
941000	Sonstige Finanzausweisung nach dem FAG							
2/941000+860000	Bedarfszuweisungen des Bundes	EHH	66.723,56	0,00	0,00	66.723,56	66.723,56	17.03.2025 zusätzlicher Zuschuss des Bundes zur Unterstützung
	Bedarfszuweisungen des Bundes	FHH	66.723,56	0,00	0,00	66.723,56	66.723,56	17.03.2025 zusätzlicher Zuschuss des Bundes zur Unterstützung

Haushaltskonto	Bezeichnung	HH	Buchungen	- Voranschlag	- Übertragung	= Abweichung	Betrag	Beschluss und Begründung
946000	Zuschüsse nach landesgesetzlichen Bestimmungen							
2/946000+861000	Transfers von Ländern, Landesfonds und Landeskammern	EHH	14.934,38	0,00	0,00	14.934,38	14.934,38	17.03.2025 zusätzlicher Zuschuss des Bundes zur Unterstützung
	Transfers von Ländern, Landesfonds und Landeskammern	FHH	14.934,38	0,00	0,00	14.934,38	14.934,38	17.03.2025 zusätzlicher Zuschuss des Bundes zur Unterstützung
	Summe Mittelaufbringung Ergebnishaushalt		959.765,14	1.079.200,00	0,00	-119.434,86	-119.434,86	
	Summe Mittelaufbringung Finanzierungshaushalt		1.286.851,46	2.095.200,00	0,00	-808.348,54	-808.348,54	
Mittelverwendung	Abweichung über 5.000,00 und mehr als 10,00%							
010000	Gemeindeamt							
1/010000-020000	Ankauf von Maschinen	FHH	9.210,32	21.000,00	0,00	-11.789,68	-11.789,68	17.03.2025 neue Klimaanlage erst 2025
1/010000-457000	Druckwerke	EHH	25.120,59	19.600,00	0,00	5.520,59	5.520,59	17.03.2025 Anstieg der Kosten für Druck
1/010000-614000	Instandhaltung	EHH	11.544,31	6.000,00	0,00	5.544,31	5.544,31	17.03.2025 ungeplante Reparatur Dach
	Instandhaltung	FHH	11.685,77	6.000,00	0,00	5.685,77	5.685,77	17.03.2025 ungeplante Reparatur Dach
1/010000-616000	Instandhaltung EDV und Maschinen	EHH	25.471,54	20.000,00	0,00	5.471,54	5.471,54	17.03.2025 zusätzliche und teurere EDV Lizenzen
	Instandhaltung EDV und Maschinen	FHH	26.318,72	20.000,00	0,00	6.318,72	6.318,72	17.03.2025 zusätzliche und teurere EDV Lizenzen
211000	Volksschule Vösendorf							
1/211000-688000	Dotierung von Rückstellungen für ausstehende Rechnungen	EHH	6.554,72	0,00	0,00	6.554,72	6.554,72	17.03.2025 Rechnung erst 2025
1/211000-752000	Beiträge an Verbände	EHH	0,00	6.800,00	0,00	-6.800,00	-6.800,00	17.03.2025 Rechnung erst 2025 gestellt - Rückstellung gebildet
	Beiträge an Verbände	FHH	0,00	6.800,00	0,00	-6.800,00	-6.800,00	17.03.2025 Rechnung erst 2025 gestellt - Rückstellung gebildet
240000	Kindergarten							
5/240000-010000	Gebäude und Bauten	FHH	47.606,22	460.000,00	0,00	-412.393,78	-412.393,78	17.03.2025 Erweiterung des Kindergartens erst 2025

Haushaltskonto	Bezeichnung	HH	Buchungen	- Voranschlag	- Übertragung	= Abweichung	Betrag	Beschluss und Begründung
5/240000-042000	Ausstattung	FHH	24.932,88	100.000,00	0,00	-75.067,12	-75.067,12	17.03.2025 Einrichtung Kiga für 4. Gruppe
1/240000-511000	Bezüge HelferIn	EHH	186.637,12	163.000,00	0,00	23.637,12	23.637,12	17.03.2025 höherer Personalaufwand aufgrund von Krankenständen und höherem Betreuungsbedarf
	Bezüge HelferIn	FHH	186.637,12	163.000,00	0,00	23.637,12	23.637,12	17.03.2025 höherer Personalaufwand aufgrund von Krankenständen und höherem Betreuungsbedarf
1/240000-521000	Geldbezüge der ganzjährig beschäftigten Arbeiter	EHH	8.403,10	18.100,00	0,00	-9.696,90	-9.696,90	17.03.2025 Kosten auf anderem Konto abgebildet
	Geldbezüge der ganzjährig beschäftigten Arbeiter	FHH	8.403,10	18.100,00	0,00	-9.696,90	-9.696,90	17.03.2025 Kosten auf anderem Konto abgebildet
1/240000-582000	DGB - Sozialversicherung	EHH	44.730,96	38.800,00	0,00	5.930,96	5.930,96	17.03.2025 Anstieg aufgrund höherer Personalkosten
	DGB - Sozialversicherung	FHH	44.730,96	38.800,00	0,00	5.930,96	5.930,96	17.03.2025 Anstieg aufgrund höherer Personalkosten
1/240000-680000	Planmäßige Abschreibung	EHH	58.326,03	32.500,00	0,00	25.826,03	25.826,03	17.03.2025 höherer Sofortabschreibungen Einrichtungen
1/240000-728000	Essenbeiträge	EHH	31.717,75	19.000,00	0,00	12.717,75	12.717,75	17.03.2025 Mehr Essen im Kindergarten verabreicht
	Essenbeiträge	FHH	31.717,75	19.000,00	0,00	12.717,75	12.717,75	17.03.2025 Mehr Essen im Kindergarten verabreicht
1/240000-728200	Sonstige Ausgaben	FHH	2.327,67	7.500,00	0,00	-5.172,33	-5.172,33	17.03.2025 weniger sonstige Ausgaben
320000	Musikschule							
1/320000-688000	Dotierung von Rückstellungen für ausstehende Rechnungen	EHH	29.025,54	0,00	0,00	29.025,54	29.025,54	17.03.2025 Rechnung erst 2025
1/320000-752000	Beiträge an Verbände	EHH	0,00	33.600,00	0,00	-33.600,00	-33.600,00	17.03.2025 Rechnung erst 2025 gestellt - Rückstellung gebildet
	Beiträge an Verbände	FHH	0,00	33.600,00	0,00	-33.600,00	-33.600,00	17.03.2025 Rechnung erst 2025 gestellt - Rückstellung gebildet
363000	Ortsbildpflege							
1/363000-005000	Dorferneuerung Beleuchtung Kirche und Trinkbrunnen	FHH	11.357,44	30.000,00	0,00	-18.642,56	-18.642,56	17.03.2025 Projekt Kirchenbeleuchtung nicht umgesetzt

Haushaltskonto	Bezeichnung	HH	Buchungen	- Voranschlag	- Übertragung	= Abweichung	Betrag	Beschluss und Begründung
380000	Kulturpflege							
1/380000-042000	Ausstattung	FHH	3.491,66	10.000,00	0,00	-6.508,34	-6.508,34	17.03.2025 keine Investitionen notwendig
1/380000-728100	Veranstaltung 1	EHH	13.848,29	20.000,00	0,00	-6.151,71	-6.151,71	17.03.2025 weniger Karten aufgelegt - gleichzeitig weniger Ausgaben
	Veranstaltung 1	FHH	13.848,29	20.000,00	0,00	-6.151,71	-6.151,71	17.03.2025 weniger Karten aufgelegt - gleichzeitig weniger Ausgaben
390000	Kirchliche Angelegenheiten							
1/390000-757000	Transferzahlungen	EHH	0,00	6.500,00	0,00	-6.500,00	-6.500,00	17.03.2025 keine Förderung abgerufen
	Transferzahlungen	FHH	0,00	6.500,00	0,00	-6.500,00	-6.500,00	17.03.2025 keine Förderung abgerufen
423000	Essen auf Rädern							
1/423000-728000	Beiträge	EHH	40.272,27	30.000,00	0,00	10.272,27	10.272,27	17.03.2025 mehr Essen auf Rädern ausgeliefert
	Beiträge	FHH	37.969,09	30.000,00	0,00	7.969,09	7.969,09	17.03.2025 mehr Essen auf Rädern ausgeliefert
429000	Freie Wohlfahrt							
1/429000-728100	Sonstige Ausgaben, VOR, Postshuttle usw.	FHH	25.123,20	20.000,00	0,00	5.123,20	5.123,20	17.03.2025 Periodenverschiebung aus 2023
530000	Rettungsdienste							
1/530000-757000	Zuwendungen, Zuschüsse und Beiträge	EHH	0,00	6.000,00	0,00	-6.000,00	-6.000,00	17.03.2025 Förderung nicht abgerufen
	Zuwendungen, Zuschüsse und Beiträge	FHH	0,00	6.000,00	0,00	-6.000,00	-6.000,00	17.03.2025 Förderung nicht abgerufen
612000	Gemeindestraßen							
5/612000-002000	Straßenbau	FHH	181.546,85	385.000,00	0,00	-203.453,15	-203.453,15	17.03.2025 Errichtung Franz Toyfl Gasse erst 2025
1/612000-611000	Instandhaltung der Gemeindestraßen	EHH	44.636,53	30.000,00	0,00	14.636,53	14.636,53	17.03.2025 Reparaturen nicht kapitalisierbar

Haushaltskonto	Bezeichnung	HH	Buchungen	- Voranschlag	- Übertragung	= Abweichung	Betrag	Beschluss und Begründung
1/612000-611000	Instandhaltung der Gemeindestraßen	FHH	48.934,27	30.000,00	0,00	18.934,27	18.934,27	17.03.2025 Reparaturen nicht kapitalisierbar
5/612000-611000	Instandhaltung von Gemeindestraßen BZ	FHH	5.544,00	0,00	0,00	5.544,00	5.544,00	17.03.2025 Periodenverschiebung aus 2023
659000	P&R Anlage							
1/659000-005000	Umrüstung P&R Anlage	FHH	0,00	10.000,00	0,00	-10.000,00	-10.000,00	17.03.2025 Genehmigung zur Umstellung der Beleuchtung seitens ÖBB ausständig
816000	Öffentliche Beleuchtung							
5/816000-005000	Anlagen zu Straßenbauten LED	FHH	346.410,66	485.000,00	0,00	-138.589,34	-138.589,34	17.03.2025 Schlussrechnungen erst 2025
1/816000-600000	Strom	EHH	91.852,82	120.000,00	0,00	-28.147,18	-28.147,18	17.03.2025 Einsparungen aufgrund der LED Umstellung
	Strom	FHH	91.852,82	120.000,00	0,00	-28.147,18	-28.147,18	17.03.2025 Einsparungen aufgrund der LED Umstellung
1/816000-680000	Planmäßige Abschreibung	EHH	5.394,83	0,00	0,00	5.394,83	5.394,83	17.03.2025 Abschreibungen der Neuinvestitionen in LED
817000	Friedhof							
1/817000-614000	Instandhaltung	EHH	20.093,37	27.000,00	0,00	-6.906,63	-6.906,63	17.03.2025 Begrünung nicht mit Rollrasen ausgeführt
	Instandhaltung	FHH	20.231,25	27.000,00	0,00	-6.768,75	-6.768,75	17.03.2025 Begrünung nicht mit Rollrasen ausgeführt
1/817000-728000	Sonstige Leistungen Totengräber	EHH	14.578,67	20.000,00	0,00	-5.421,33	-5.421,33	17.03.2025 weniger Leistungen zugekauft
	Sonstige Leistungen Totengräber	FHH	13.411,07	20.000,00	0,00	-6.588,93	-6.588,93	17.03.2025 weniger Leistungen zugekauft
820000	Bauhof							
1/820000-020000	Ankauf von Maschinen, Fahrzeugen	FHH	3.908,91	10.000,00	0,00	-6.091,09	-6.091,09	17.03.2025 Verschiebung der Investitionen auf 2025
5/820000-040000	Fahrzeuge	FHH	39.870,00	50.000,00	0,00	-10.130,00	-10.130,00	17.03.2025 neuer Kommunaltraktor günstiger
1/820000-511000	Geldbezüge der Vertragsbediensteten in handwerklicher Verwendung	EHH	11.294,12	0,00	0,00	11.294,12	11.294,12	17.03.2025 Ferialpraktikanten

Haushaltskonto	Bezeichnung	HH	Buchungen	- Voranschlag	- Übertragung	= Abweichung	Betrag	Beschluss und Begründung
1/820000-511000	Geldbezüge der Vertragsbediensteten in handwerklicher Verwendung	FHH	11.294,12	0,00	0,00	11.294,12	11.294,12	17.03.2025 Ferialpraktikanten
1/820000-523000	Geldbezüge der nicht ganzjährig beschäftigten Arbeiterinnen und Arbeiter	EHH	0,00	5.000,00	0,00	-5.000,00	-5.000,00	17.03.2025 anderes Konto verwendet
	Geldbezüge der nicht ganzjährig beschäftigten Arbeiterinnen und Arbeiter	FHH	0,00	5.000,00	0,00	-5.000,00	-5.000,00	17.03.2025 anderes Konto verwendet
1/820000-617000	Instandhaltung von Fahrzeugen	EHH	16.649,52	11.000,00	0,00	5.649,52	5.649,52	17.03.2025 Reparatur Traktor (Türe)
	Instandhaltung von Fahrzeugen	FHH	16.559,71	11.000,00	0,00	5.559,71	5.559,71	17.03.2025 Reparatur Traktor (Türe)
840000	Grundbesitz							
1/840000-683000	Verluste aus dem Abgang von Sachanlagen und immateriellen Vermögenswerten	EHH	0,00	180.000,00	0,00	-180.000,00	-180.000,00	17.03.2025 Abwicklung erst 2025
851000	Abwasserbeseitigung							
1/851000-004000	Hausanschlüsse Kanal	FHH	0,00	10.000,00	0,00	-10.000,00	-10.000,00	17.03.2025 keine errichtet
1/851000-050000	Sonderanlagen Notstromaggregat	FHH	5.970,00	30.000,00	0,00	-24.030,00	-24.030,00	17.03.2025 Anschaffung Notstromaggregat verschoben
5/851000-070000	Aktivierungsfähige Rechte (immaterielle Vermögenswerte) Kanalkataster	FHH	9.151,34	0,00	0,00	9.151,34	9.151,34	17.03.2025 Schlussrechnung Kanalkataster
1/851000-619000	Instandhaltung	EHH	11.250,07	50.000,00	0,00	-38.749,93	-38.749,93	17.03.2025 weniger Instandhaltungsaufwand
	Instandhaltung	FHH	16.400,26	50.000,00	0,00	-33.599,74	-33.599,74	17.03.2025 weniger Instandhaltungsaufwand
1/851000-722010	Rückersätze von Erträgen	EHH	25.864,95	0,00	0,00	25.864,95	25.864,95	17.03.2025 Gebührenbremse des Bundes
	Rückersätze von Erträgen	FHH	25.864,95	0,00	0,00	25.864,95	25.864,95	17.03.2025 Gebührenbremse des Bundes
1/851000-728000	Entgelte f. sonst. Leistungen	EHH	9.730,48	4.200,00	0,00	5.530,48	5.530,48	17.03.2025 geänderte Buchungslogik Schädlingsbekämpfung
	Entgelte f. sonst. Leistungen	FHH	9.730,48	4.200,00	0,00	5.530,48	5.530,48	17.03.2025 geänderte Buchungslogik Schädlingsbekämpfung

Haushaltskonto	Bezeichnung	HH	Buchungen	- Voranschlag	- Übertragung	= Abweichung	Betrag	Beschluss und Begründung
1/851000-729000	Sonstige Ausgaben	EHH	0,00	10.000,00	0,00	-10.000,00	-10.000,00	17.03.2025 keine Leistungen zugekauft
	Sonstige Ausgaben	FHH	0,00	10.000,00	0,00	-10.000,00	-10.000,00	17.03.2025 keine Leistungen zugekauft
853000	Wohngebäude							
1/853000-010000	Gebäude und Bauten	FHH	22.704,07	60.000,00	0,00	-37.295,93	-37.295,93	17.03.2025 weniger Wohnungsanierungen
1/853000-614040	Instandhaltung Gemeindewohnhäuser	EHH	9.695,82	15.000,00	0,00	-5.304,18	-5.304,18	17.03.2025 weniger Instandhaltungsaufwand
	Instandhaltung Gemeindewohnhäuser	FHH	9.695,82	15.000,00	0,00	-5.304,18	-5.304,18	17.03.2025 weniger Instandhaltungsaufwand
1/853000-700000	Betriebskosten	EHH	86.058,25	70.000,00	0,00	16.058,25	16.058,25	17.03.2025 höhere Betriebskosten angefallen
	Betriebskosten	FHH	86.058,25	70.000,00	0,00	16.058,25	16.058,25	17.03.2025 höhere Betriebskosten angefallen
853200	Wohngebäude Arztpraxis							
1/853200-680000	Planmäßige Abschreibung	EHH	6.171,43	0,00	0,00	6.171,43	6.171,43	17.03.2025 geändert Buchungslogik
920000	Ausschließliche Gemeindeabgaben							
1/920000-640000	Rechtskosten	EHH	13.569,50	6.000,00	0,00	7.569,50	7.569,50	17.03.2025 höherer Beratungsaufwand
980000	Verrechnung zwischen operativer Gebarung und Projekten							
1/980000-795077	Zuweisungen an allgemeine Haushaltsrücklagen	EHH	837.382,07	0,00	0,00	837.382,07	837.382,07	17.03.2025 Zuweisung zu Rücklage (statistische Buchung)
1/980000-799000	Zuweisungen an Verrechnungsrücklagen zwischen operativer Gebarung und Projekten	EHH	46.787,68	260.000,00	0,00	-213.212,32	-213.212,32	17.03.2025 weniger Zuweisung zu Projekten
	Summe Mittelverwendung Ergebnishaushalt		1.732.662,33	1.228.100,00	0,00	504.562,33	504.562,33	
	Summe Mittelverwendung Finanzierungshaushalt		1.450.499,02	2.418.500,00	0,00	-968.000,98	-968.000,98	

Nachweis Beteiligung, Kostenbeiträge und Mitgliedschaften

Nachweis über Beteiligung, Kostenbeiträge und Mitgliedschaften 2024

	Bezeichnung	jährliche Zahlungen	Beteiligung	Vereinsregister-Nr. od. UID-Nr.
Mitglied / Beteiligung	Abwasserverband Schwechat	2.432,10 EUR	1,1%	ATU16271102
	Gemeindeverband für Abgabeneinhebung und Umweltschutz im Bezirk Mödling	10.038,05 EUR	1,30%	ATU16259000; ATU16271102
	Petersbach-Wasserverband	27.195,00 EUR	18,13%	ATU3802070
	Verein Naturpark Föhrenberge	925,80 EUR	1,29%	425071548
	Standesamt- und Staatsbürgerschaftsverband Mödling	15.180,20 EUR	1,30%	
	Volksschulgemeinde Achau - Hennersdorf	212.031,12 EUR	42,98%	
	Mittelschulgemeinde Brunn am Gebirge/Maria Enzersdorf	31.700,00 EUR	2,79%	
Sonstige Zahlungen	Musikschule Vösendorf Abr. 2023	0,00 EUR		
	Land NÖ Berufschülerhaltungsbeitrag Abr. 2023/2024	8.350,00 EUR		
	Klimabündnis Österreich GmbH Regionalstelle Niederösterreich	596,98 EUR		ATU38519000
	Volksschulgemeinde Vösendorf 2024	0,00 EUR		
	NÖ Mittelschule Lanzendorf	20.457,66 EUR		
	Neue NÖ Mittelschule Mödling	11.676,00 EUR		
	Neue Mittelschule Guntramsdorf	4.668,00 EUR		
	Mittelschulgemeinde Perchtoldsdorf	0,00 EUR		
	Mittelschulgemeinde Hinterbrühl	2.334,00 EUR		
	Polytechnischen Schule Mödling	0,00 EUR		
	Polytechnischen Schule Himberg	4.850,00 EUR		
	Sonderschulgemeinde Perchtoldsdorf	0,00 EUR		
	Stadt Wien/Wiener Schulen/MA 56	0,00 EUR		
Sonderschulgemeinde Mödling	0,00 EUR			

Seite	Inhalt
1	Vorbericht
15	Nachweis der liquiden Mittel (Kassenbestand)
19	Ergebnishaushalt Gesamt 1. Ebene (Anlage 1a) - interne Vergütungen enthalten
23	Finanzierungshaushalt Gesamt 1. Ebene (Anlage 1b) - interne Vergütungen enthalten
27	Ergebnishaushalt Gesamt 1. und 2. Ebene (Anlage 1a) - interne Vergütungen enthalten
31	Finanzierungshaushalt Gesamt 1. und 2. Ebene (Anlage 1b) - interne Vergütungen enthalten
39	Ergebnishaushalt Bereichsbudget 1. und 2. Ebene (Anlage 1a)
61	Finanzierungshaushalt Bereichsbudget 1. und 2. Ebene (Anlage 1b)
103	Vermögenshaushalt (Anlage 1c)
109	Nettovermögensveränderungsrechnung (Anlage 1d)
113	Haushaltspotential (aufbauend auf der Ergebnisrechnung)
119	Ergebnis- und Finanzierungsrechnung Detailnachweis
187	Nachweis der Investitionstätigkeit
199	Nachweis der sonstigen Investitionen (nur VC 2)
203	Nachweis Kundenforderungen
209	Nachweis Lieferantenverbindlichkeiten
217	Nachweis über Transferzahlungen (Anlage 6a)
221	Nachweis über Haushaltsrücklagen und Zahlungsmittelreserven (Anlage 6b)
225	Einzelnachweis über Finanzschulden und Schuldendienst (Anlage 6c)
231	Nachweis über haushaltsinterne Vergütungen (Anlage 6f)
235	Anlagenspiegel nach Ansatz (Anlage 6g)
239	Liste der nicht bewerteten Kulturgüter (Anlage 6h)
243	Leasingspiegel (Anlage 6i)
247	Nachweis über unmittelbare Beteiligungen der Gebietskörperschaft (Anlage 6j)
251	Nachweis über mittelbare Beteiligungen der Gebietskörperschaft (Anlage 6k)
255	Nachweis über aktive Finanzinstrumente (Anlage 6m)
259	Einzelnachweis über aktive Finanzinstrumente (Anlage 6n)
263	Rückstellungsspiegel (Anlage 6q)
267	Haftungsnachweis (Anlage 6r)
271	Einzelnachweis über die nicht voranschlagswirksame Gebarung gemäß § 12 (Anlage 6t)
275	Liste der nicht bewerteten kofinanzierten Schutzbauten (Anlage 6u)
279	Personaldaten iSd ÖStp (Anlage 4)

Seite	Inhalt
285	Dienstpostenplan
289	Nachweis über Personalaufwand VRV2015
293	Nachweis Vermögen mit abgeänderter Nutzungsdauer
297	Querschnitt (Anlage 5b)
301	Erläuterung Abweichung gegenüber Ergebnis- und Finanzierungsvoranschlag
313	Nachweis Beteiligung, Kostenbeiträge und Mitgliedschaften