



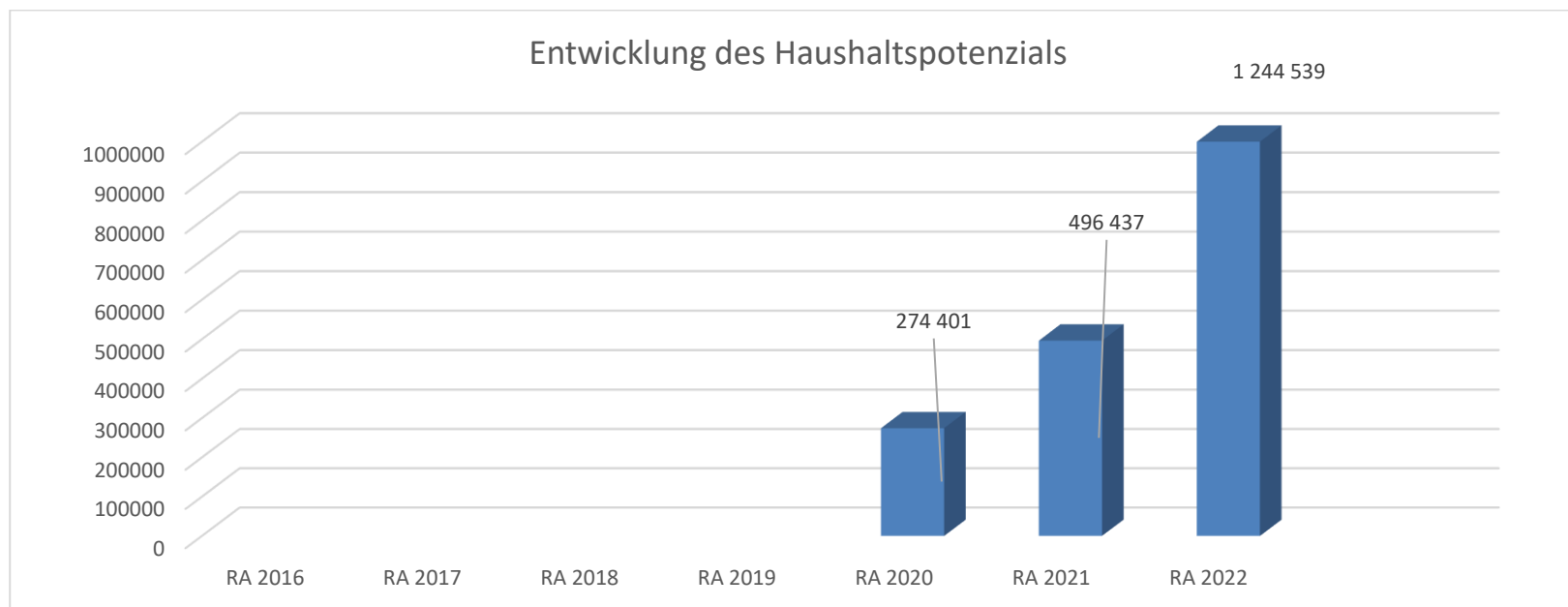
Stadtgemeinde Heidenreichstein

Rechnungsabschluss 2022

Vorbericht

Vorbericht zum Rechnungsabschluss 2022 gemäß § 3 der NÖ Gemeindehaushaltsverordnung (NÖ GHVO)

Entwicklung des Haushaltspotenzials



Erläuterung:

Das Haushaltspotential hat seine Grundlage in § 67 Z. 11 der NÖ Gemeindeordnung 1973 (NÖ GO 1973) und wurde erstmals im Rechnungsabschluss 2020 ausgewiesen. Die Angaben zu den Vorjahren entfallen daher.

Haushaltspotential (verfügbare Eigenmittel): Differenz der wiederkehrenden Mittelaufbringungen abzüglich der wiederkehrenden Mittelverwendungen unter Berücksichtigung der entsprechenden Forderungen und Verbindlichkeiten.

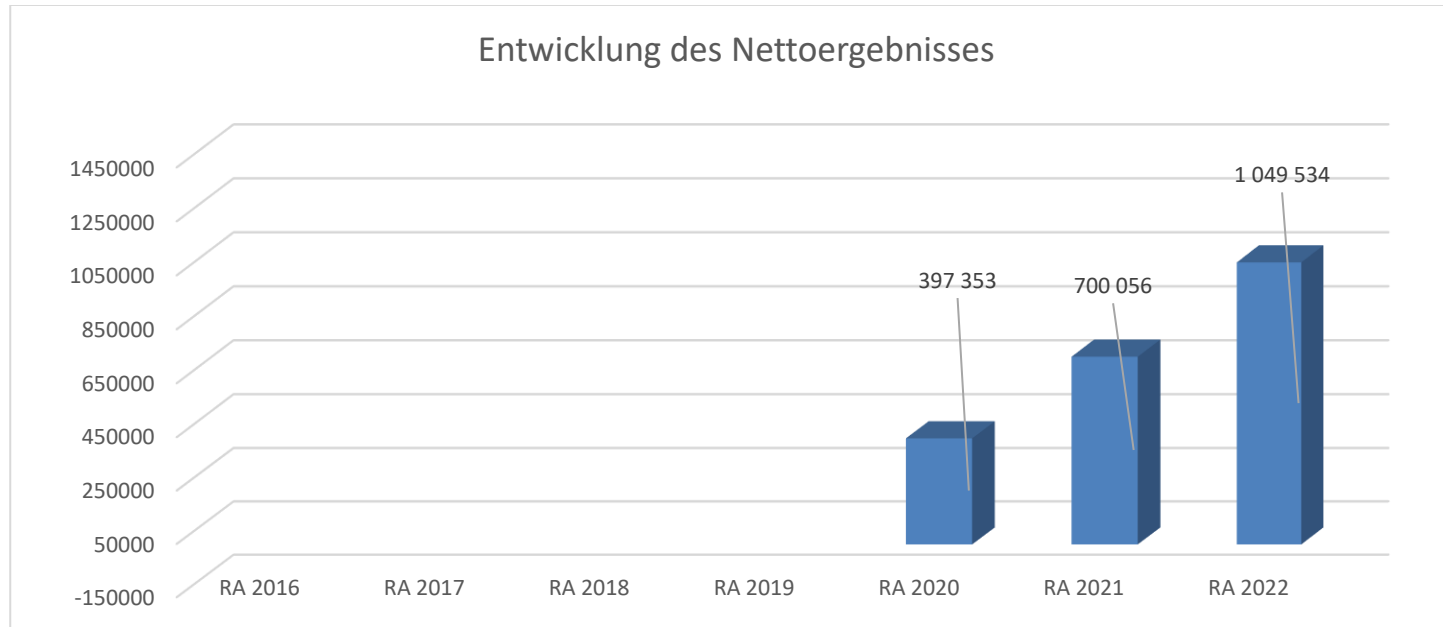
Das Haushaltspotenzial ist eine wichtige Kenngröße und gibt die aktuelle Leistungsfähigkeit der Gemeinde wieder. Das schafft Vergleichbarkeit mit der bisherigen Rechtslage, aus der Überschüsse und Abgänge abzuleiten waren und dient der Transparenz.

Wenn das Haushaltspotenzial innerhalb des Zeitraumes des mittelfristigen Finanzplanes laufend negativ ist, ist ein Haushaltskonsolidierungskonzept zu erstellen (§ 72b Abs. 1 Z. 2 NÖ GO 1973).

Bei der Berechnung des Haushaltspotenzials lt. RA 2022 ist das kumulierte Haushaltspotenzial zum 31.12.2021 (Vorjahr) zu übernehmen. Bei diesem Betrag handelt es sich jedoch nicht um das HH-Potenzial lt. beschlossenen RA 2021 sondern um das neu zu berechnende HH-Potenzial lt. Prüfung des Amt des NÖ Landesregierung welches beim Nachtragvoranschlag bereits Berücksichtigung gefunden hatte.

Das überaus positive Haushaltspotential ergibt sich aus Mehreinnahmen bei den Ertragsanteilen € 487.182,00, Strukturförderung Bund Mehreinnahmen von € 94.581,00 und dem blau-gelben Entlastungspaket € 184.417,00

Entwicklung des Nettoergebnisses



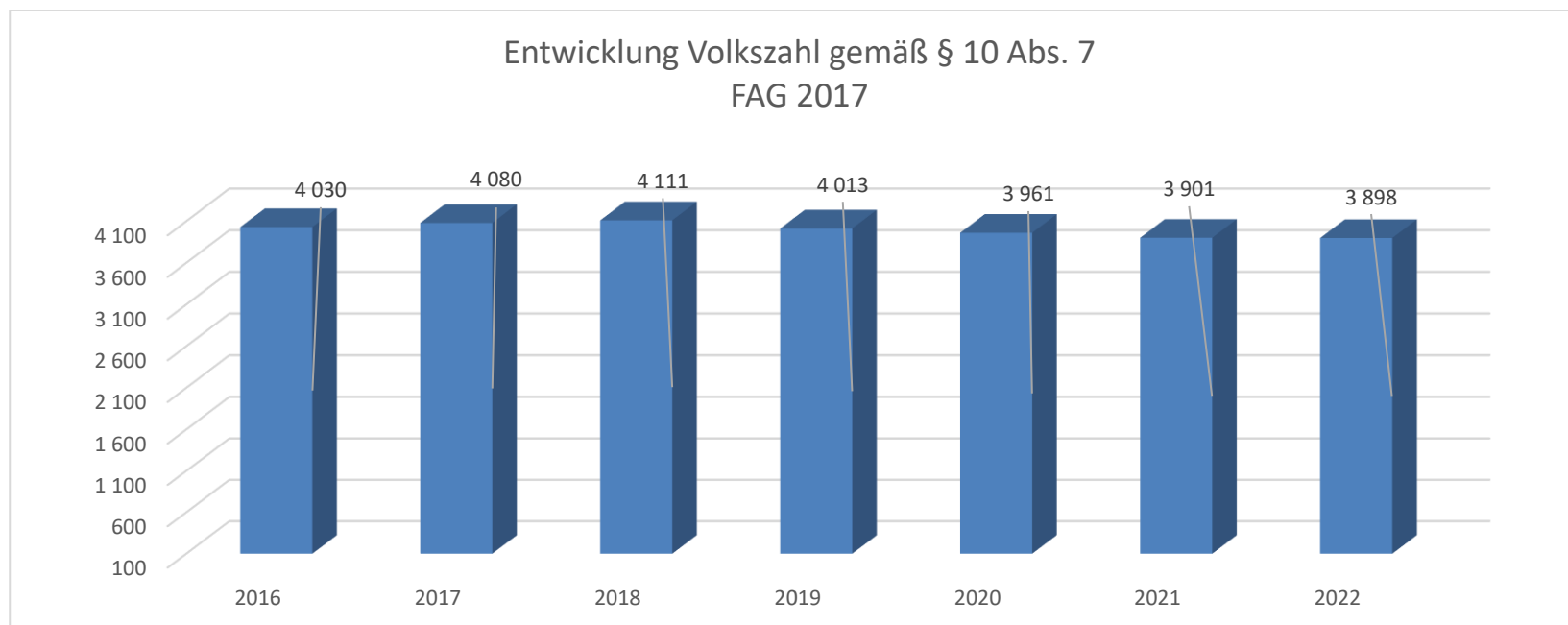
Erläuterung:

Beim Nettoergebnis handelt es sich um das Ergebnis des Ergebnisvoranschlags und wurde erstmals für das Haushaltsjahr 2020 ausgewiesen. Die Angaben zu den Vorjahren entfallen daher.

Ein positives Nettoergebnis bedeutet, dass die Erträge voraussichtlich ausreichend sein werden, die Aufwendungen für die kommunalen Leistungen (inklusive des Werteverzehrs des Anlagevermögens in Form der Abschreibungen) abzudecken.

Ein negatives Nettoergebnis heißt, dass dies nicht zur Gänze (in der Höhe des negativen Wertes) möglich ist.

Entwicklung der Volkszahl gemäß § 10 Abs. 7 FAG 2017, BGBl. I Nr. 116/2016 in der Fassung BGBl. I Nr. 106/2018



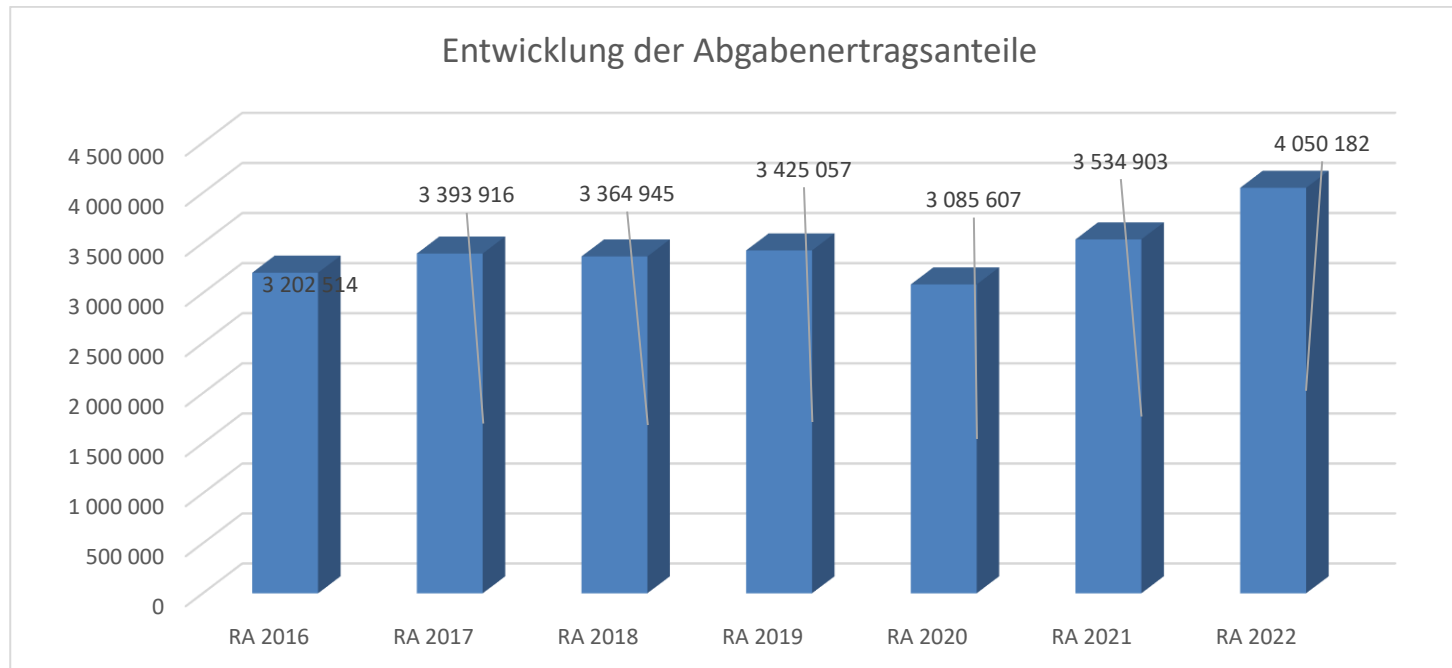
Erläuterung:

Die Volkszahl gemäß § 10 Abs. 7 FAG 2017 wird jährlich von der Bundesanstalt Statistik Austria zum Stichtag 31. Oktober festgestellt und wirkt mit dem Beginn des übernächsten Kalenderjahres. Sie dient für die Berechnung der Abgabenertragsanteile und darf nicht automatisch mit der Volkszahl für die Berechnung der Gemeinderatsmandate verwechselt werden.

Eine Erhöhung bzw. Verminderung der Volkszahl (jährlich) ist ein wesentlicher Indikator für die Berechnung der Abgabenertragsanteile.

Die Gemeinde verzeichnet seit Jahren einen ständigen Rückgang von Bürgern.

Entwicklung der Abgabenertragsanteile

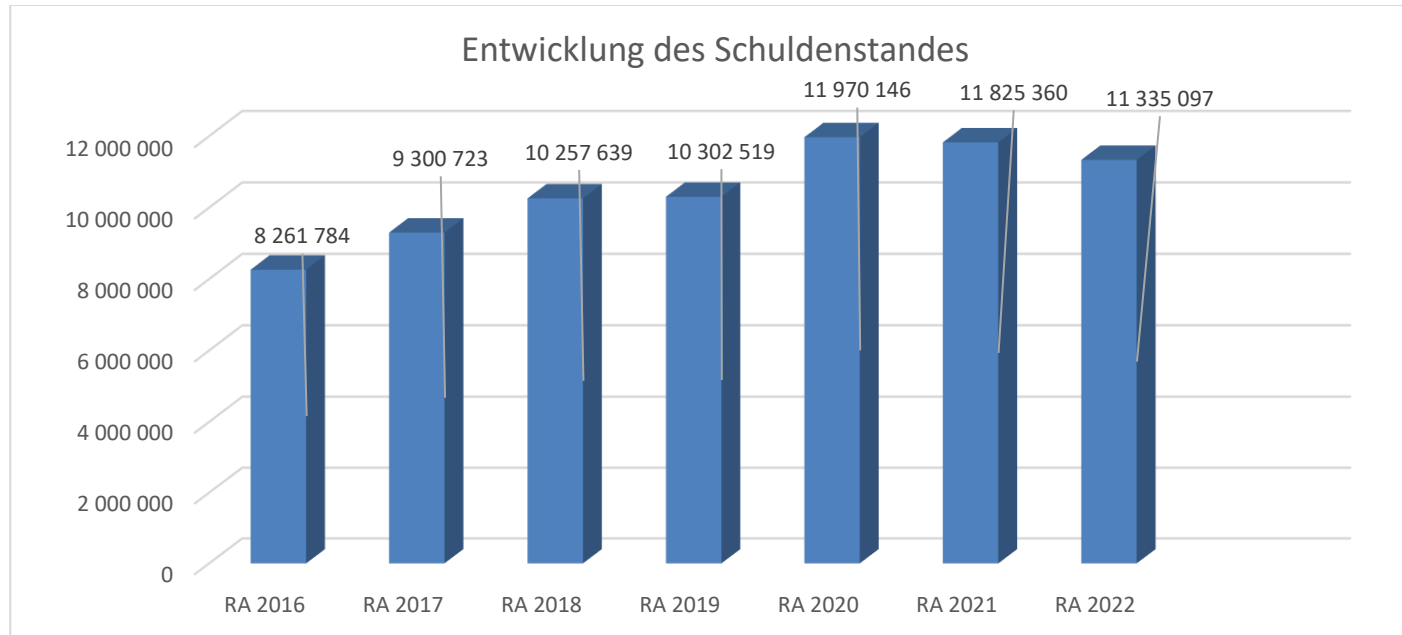


Erläuterung:

Die Gebietskörperschaften (Bund, Länder und Gemeinden) erhalten auf Basis des aktuellen Finanzausgleichs aus den gemeinschaftlichen Bundesabgaben (z.B. Umsatzsteuer, Körperschaftssteuer, Lohnsteuer, Versicherungssteuer, Mineralölsteuer, Normverbrauchsabgabe, Tabaksteuer udgl.) entsprechende Anteile. Im Bereich der Gemeinden spielen dabei die Volkszahl und der abgestufte Bevölkerungsschlüssel eine besondere Rolle. Die sogenannten „Abgabenertragsanteile“ bilden in den meisten Gemeinden die wichtigste Einnahmequelle.

Gegenüber der Voranschlagssumme erhöhten sich die Ertragsanteile um € 487.182

Entwicklung des Schuldenstandes

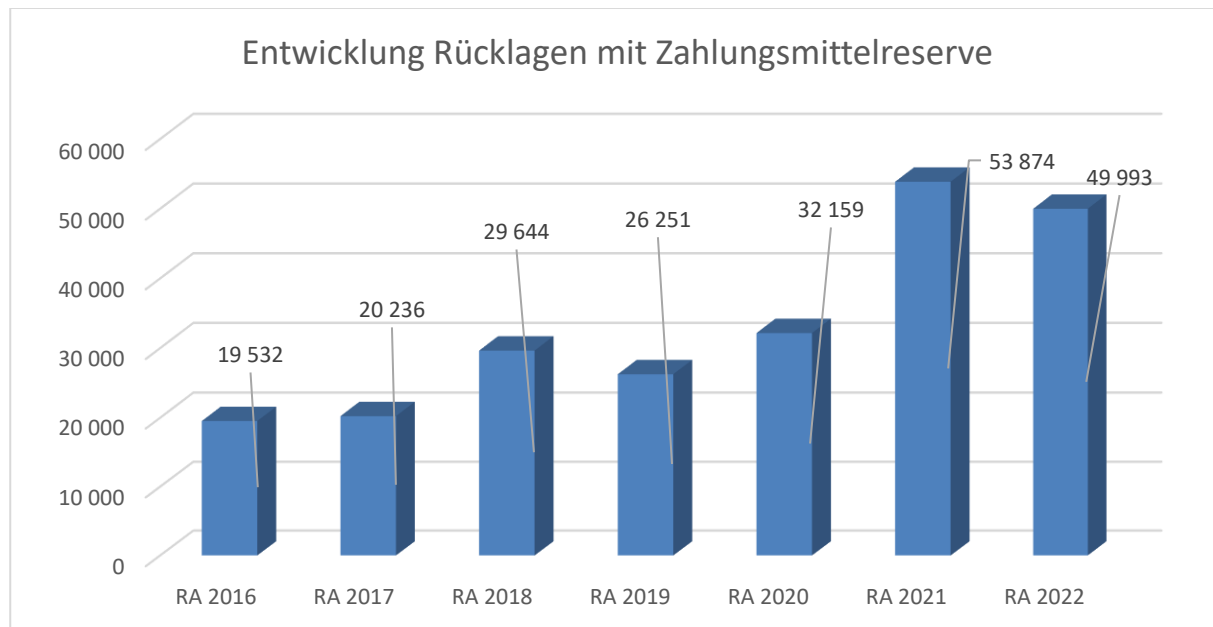


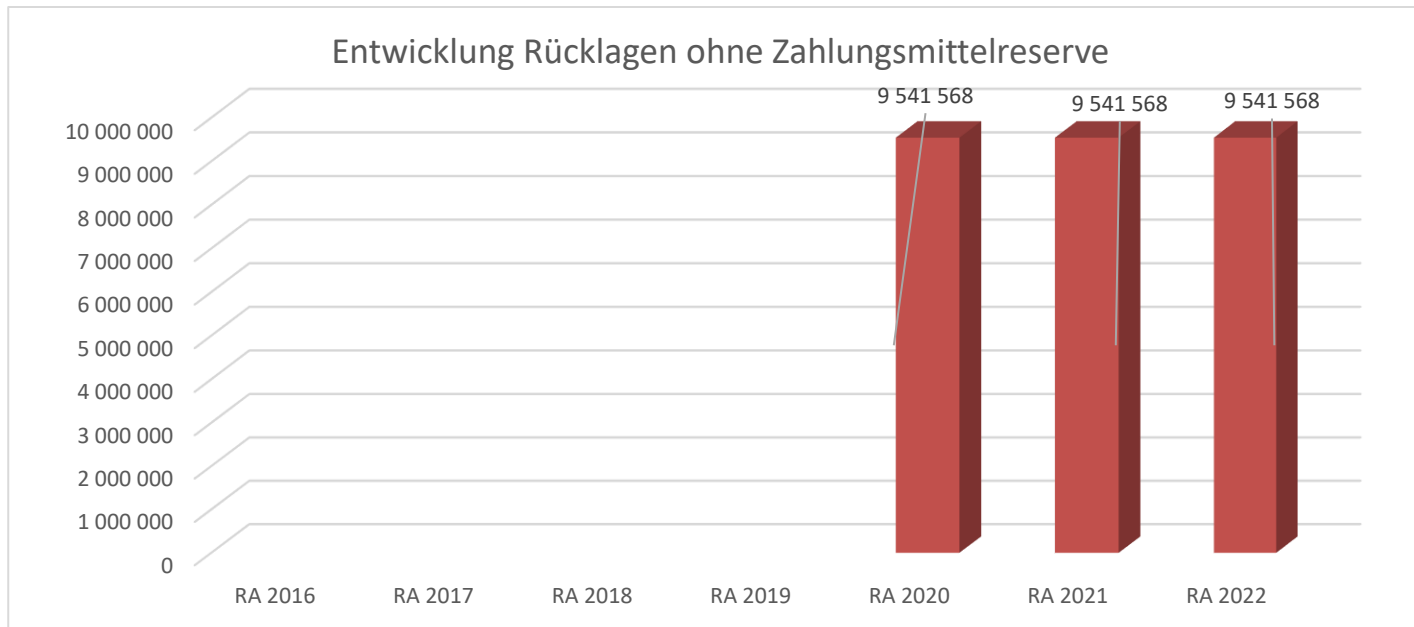
Erläuterung:

Die Entwicklung des Schuldenstandes zeigt auf, inwieweit der Schuldenstand über die Jahre erhöht oder reduziert wird.

Der Schuldenstand hat sich auf Grund von höheren Rückzahlungen gegenüber Neuaufnahmen verringert.

Entwicklung der Rücklagen mit und ohne Zahlungsmittelreserve





Erläuterung:

Die Entwicklung der Rücklagen zeigt an, inwieweit Rücklagen vorhanden sind und ob Rücklagen aufgebaut bzw. aufgebraucht werden.

Blauer Balken: Rücklagen mit Zahlungsmittelreserve.

Roter Balken: Rücklagen ohne Zahlungsmittelreserve.

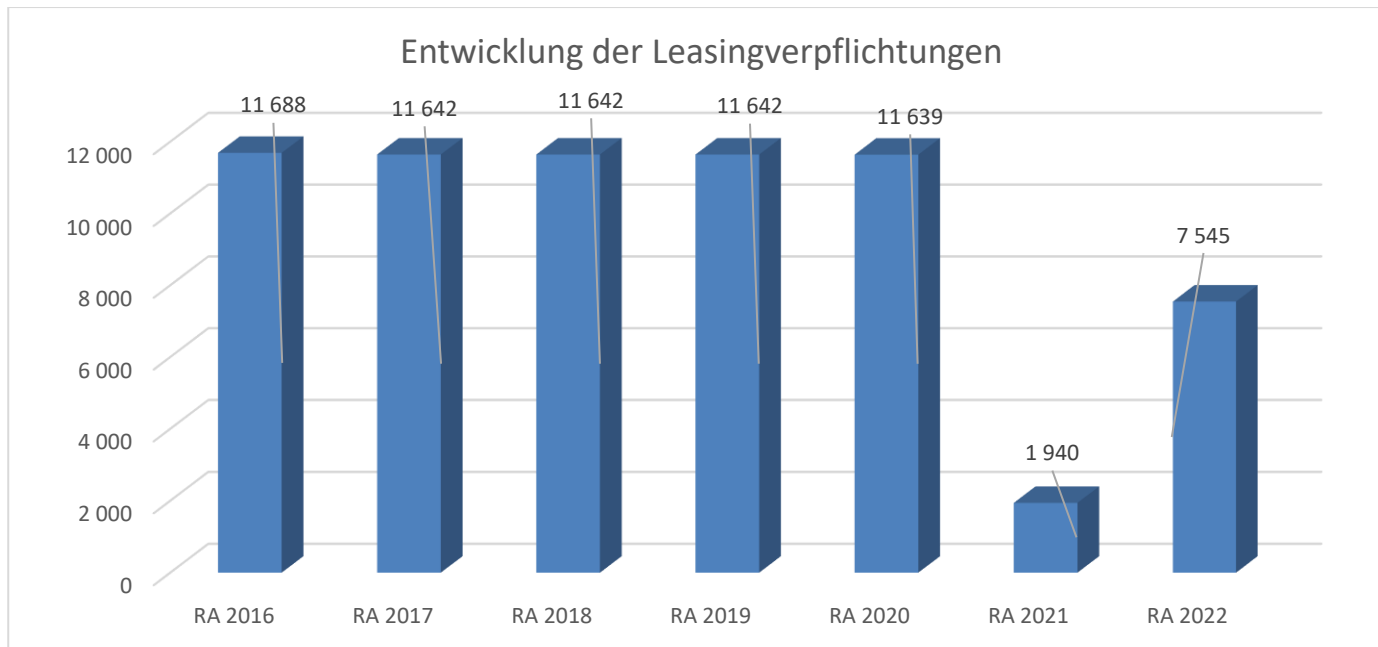
Im Jahre 2021 wurde eine Rücklage für Investitionen im Altstoffsammelzentrum in der Höhe von € 19.610,00 gebildet.

Im Jahre 2022 wurde die Rücklage für Photovoltaikanlage aufgelöst und damit das endfällige Darlehen getilgt.

Für die Impfkampagne Covid 2022 erhaltenen Fördergelder wurden eine Rücklage in der Höhe von € 30.382,56 gebildet.

Die Rücklage ohne Zahlungsmittelreserve in der Höhe von EUR 9.541.568,02 ist die sogenannte Eröffnungsbilanzrücklage. Eine Entnahme von der Eröffnungsbilanzrücklage erfolgte im Jahr 2022 keine, da ein positives Ergebnis ausgewiesen ist.

Entwicklung der Leasingverpflichtungen



Erläuterung:

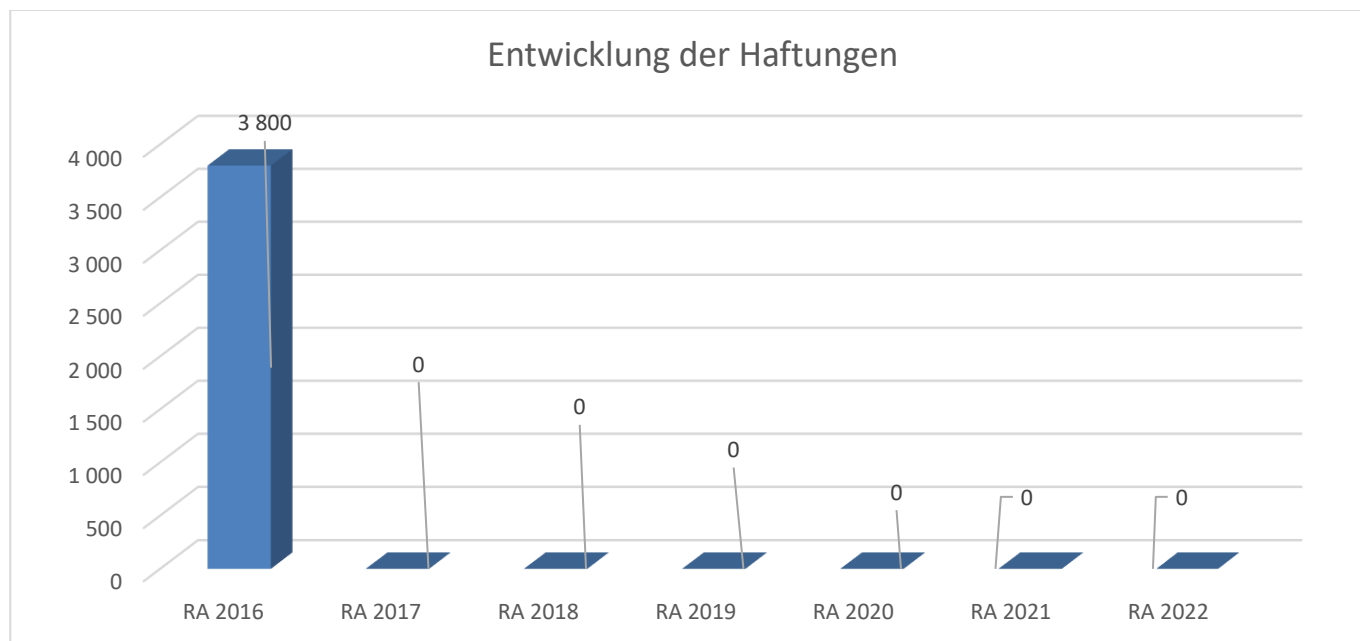
Bei den Leasingverpflichtungen handelt es sich nicht um Finanzschulden (z.B. Darlehen), sondern um Verwaltungsschulden. Unabhängig davon stellen Leasingverbindlichkeiten Leistungsverpflichtungen für die Gemeinden dar und sind daher bei einer allfälligen Finanzlagenberechnung entsprechend zu berücksichtigen.

Die Leasingverpflichtungen sind mit Beginn des Jahres 2020 in einer eigenen Anlage gemäß VRV 2015 festzuhalten.

Die Leasingfinanzierung für den LKW mit Kran ist 2021 ausgelaufen.

2022 wurde eine neue Leasingvereinbarung abgeschlossen (Geräteträger HAKO City Master)

Entwicklung der Haftungen

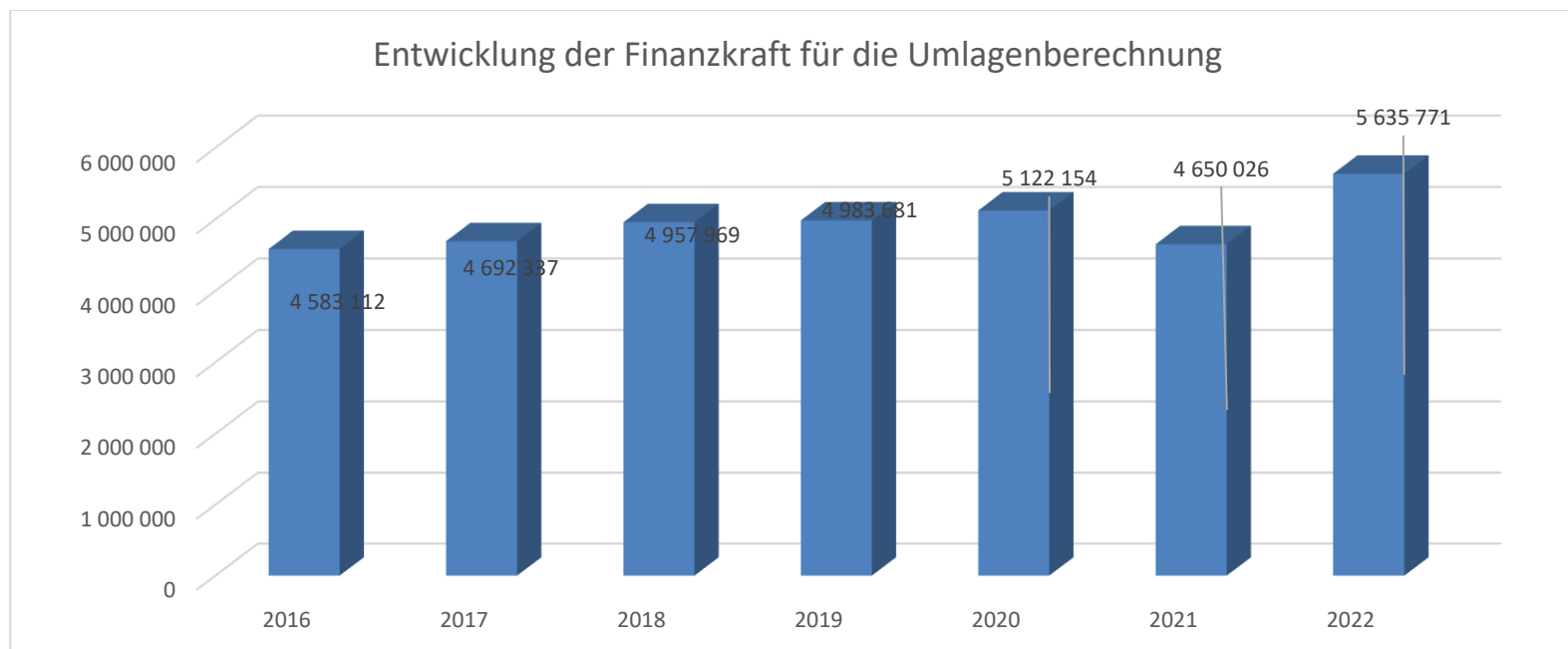


Erläuterung:

Eine Gemeinde darf Bürgschaften und sonstige Haftungen nur übernehmen, wenn hierfür ein besonderes Interesse der Gemeinde gegeben ist, der Schuldner nachweist, dass eine ordnungsgemäße Verzinsung und Tilgung gesichert ist, die Haftungen befristet sind, der Betrag, für den haftet wird, ziffernmäßig bestimmt ist und die Gemeinde den daraus folgenden Zahlungsverpflichtungen nachkommen kann (vgl. § 78 Abs. 1 NÖ Gemeindeordnung 1973).

Die Gemeinde hatte Haftungen, für Darlehen der Mittelschulgemeinde Heidenreichstein, welche 2017 ausgelaufen sind.

Entwicklung der Finanzkraft für die Umlagenberechnung



Erläuterung:

Die Finanzkraft einer Gemeinde wird aus den

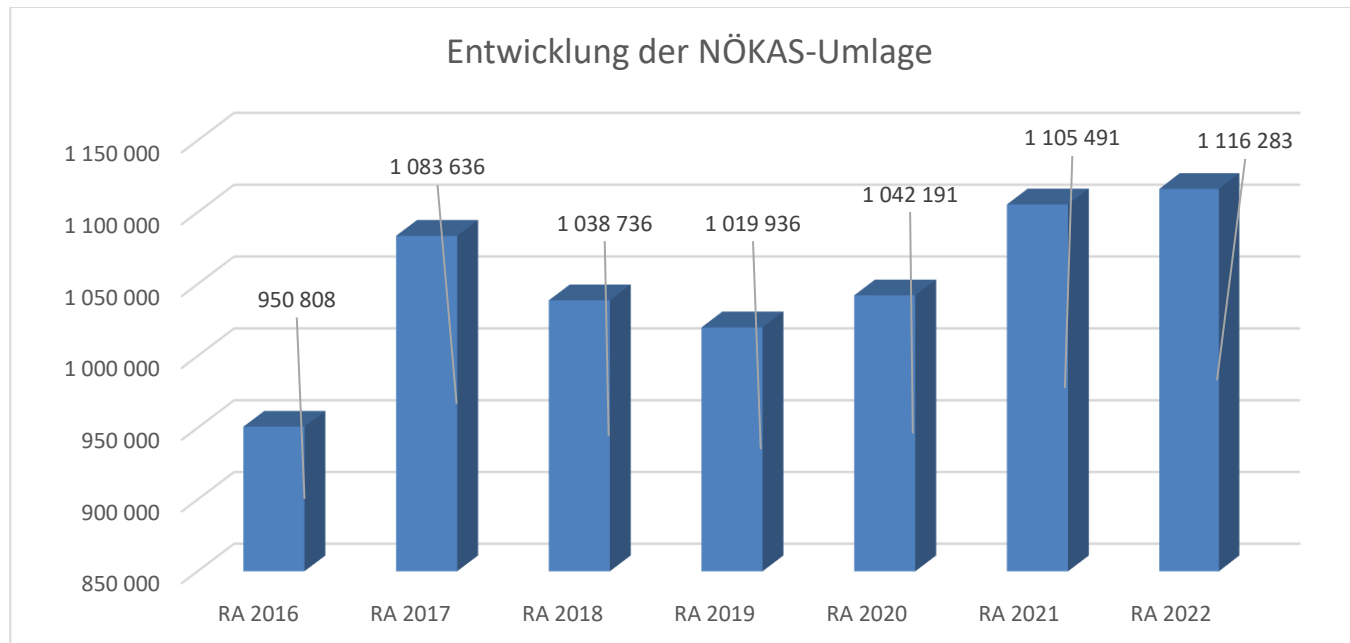
- Erträgen der ausschließlichen Gemeindeabgaben ohne die Gebühren für die Benützung von Gemeindeeinrichtungen und -anlagen und ohne die Interessentenbeiträge von Grundstückseigentümern und Anrainern und
- Ertragsanteilen an den gemeinschaftlichen Bundesabgaben ohne Spielbankenabgabe

ermittelt.

Basis für die Ermittlung der Finanzkraft sind die tatsächlichen Beträge aufgrund der Rechnungsabschlüsse.

Die Darstellung der Entwicklung der Finanzkraft für die Umlagenberechnung hat insbesondere auf die Beitragsleistung der Gemeinden zum NÖ Krankenanstaltensprengel (NÖKAS) und zur Sozialhilfeumlage Auswirkungen. Eine Erhöhung oder Reduktion/Verminderung der Finanzkraft wirkt sich unmittelbar auf die Beitragsleistung aus.

Entwicklung der NÖKAS-Umlage



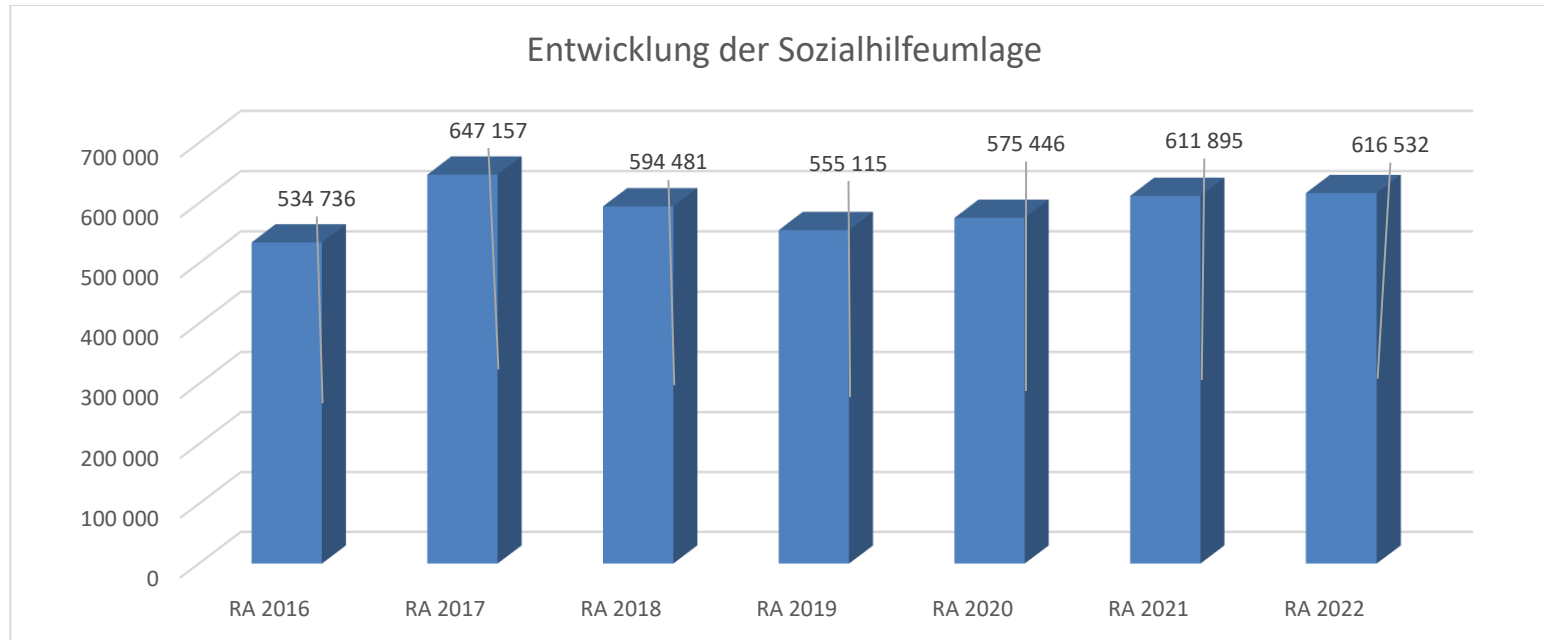
Erläuterung:

Das Landesgebiet ist Beitragsbezirk und Krankenanstaltensprengel für alle öffentlichen Krankenanstalten in Niederösterreich. Beitragsbezirk und Krankenanstaltensprengel sind ein Gemeindeverband. Dem Gemeindeverband gehören alle Gemeinden Niederösterreichs an. Der Gemeindeverband ist eine juristische Person, hat seinen Sitz am Sitz der Landesregierung und trägt die Bezeichnung "NÖ Krankenanstaltensprengel" (§ 61 Abs. 1 NÖ Krankenanstaltengesetz - NÖ KAG).

Die Gemeinden haben an den NÖ Krankenanstaltensprengel monatliche Beiträge zu leisten. Berechnungsgrundlage bilden dabei die Volkszahl und die Finanzkraft der Gemeinden. Steigerungen bei der Volkszahl und bei der Finanzkraft führen daher zu höheren Beitragsleistungen bei den Gemeinden.

Diese monatlichen Beiträge werden von den der Gemeinde gebührenden monatlichen Vorschüssen auf die Ertragsanteile an den gemeinschaftlichen Bundesabgaben einbehalten.

Entwicklung der Sozialhilfeumlage



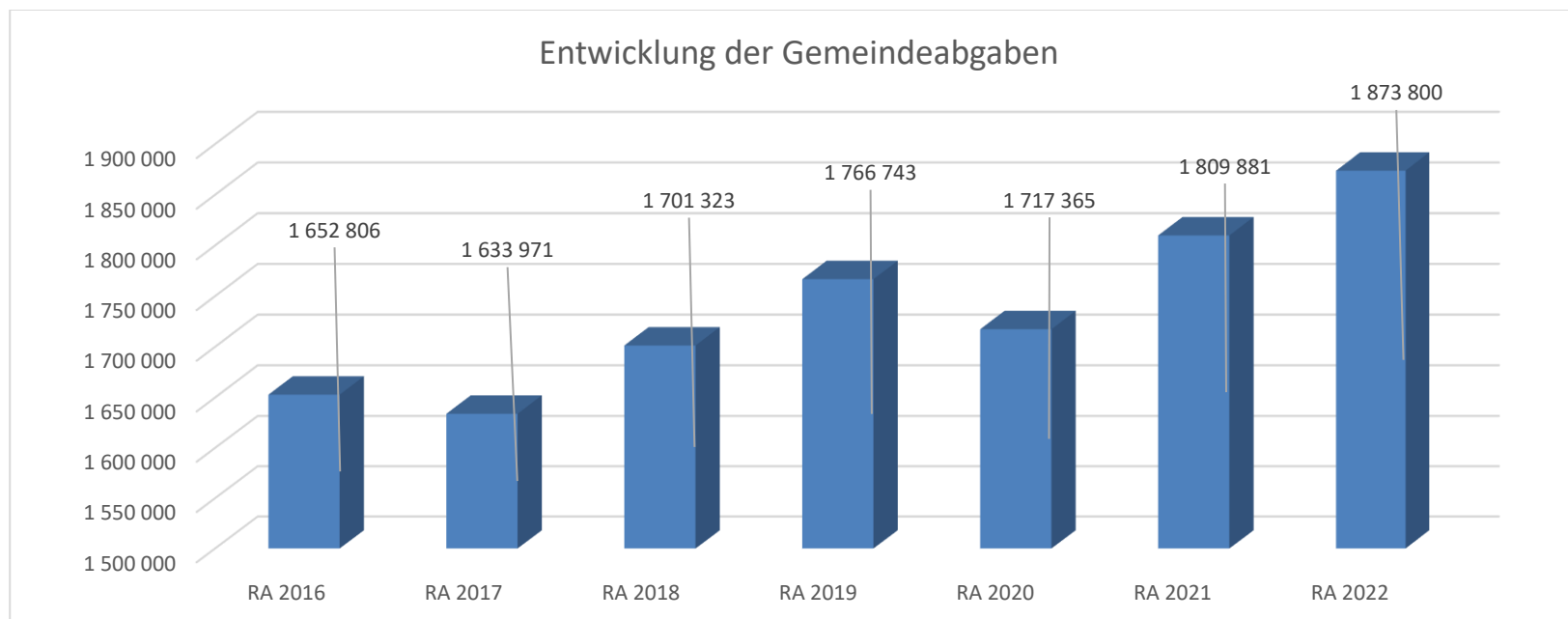
Erläuterung:

Die Gemeinden haben jährlich einen Beitrag zu den vom Land zu tragenden Kosten der Sozialhilfe, die nicht durch Kostenbeitrags- und Ersatzleistungen oder durch sonstige für Zwecke der Sozialhilfe bestimmte Zuschüsse gedeckt sind, in der Höhe von 50 % an das Land zu entrichten (§ 44 NÖ Sozialhilfe-Ausführungsgesetz – NÖ SAG).

Die Leistungen für die Sozialhilfe-Umlage werden von der Landesregierung auf die einzelnen Gemeinden nach ihrer Finanzkraft (Finanzkraft für die Umlagenberechnung) aufgeteilt.

Diese monatlichen Beiträge werden von den der Gemeinde gebührenden monatlichen Vorschüssen auf die Ertragsanteile an den gemeinschaftlichen Bundesabgaben einbehalten.

Entwicklung der ausschließlichen Gemeindeabgaben

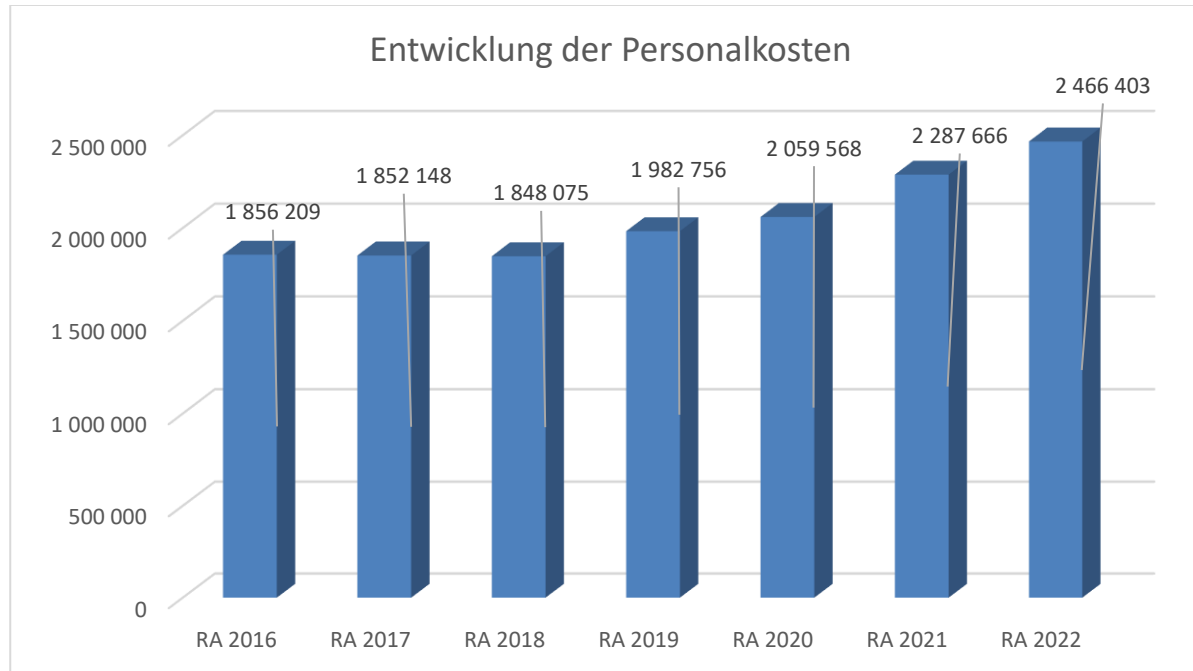


Erläuterung:

Nach dem Einbruch im Jahre 2020 durch die Covid 19 Pandemie haben sich die ausschließlichen Gemeindeabgaben im Jahr 2021 wieder konsolidiert.

Die Steigerung gegenüber dem Jahr 2021 wurde durch Mehreinnahmen bei der Kommunalsteuer erzielt.

Entwicklung der Personalkosten



Erläuterung:

Gesetzliche Erhöhungen:

2017 1,3 %

2018 2,33 %

2019 2,33 %

2020 2,25 %

2021 1,45 %

2022 3,092 %

2016 Abfertigungsleistung für 3 Mitarbeiter

2017 Abfertigungsleistung für 2 Mitarbeiter

2021 Abfertigungsleistung für 1 Mitarbeiter

2022 Abfertigungsleistung für 1 Mitarbeiter

2019 Erhöhung der Kindergartengruppen verbunden mit mehr notwendigen Kindergartenpersonal

2020 Mit Beginn Schuljahr 2020/21 Änderung der Nachmittagsbetreuung in der Schule von Fremdzukauf auf eigenes Personal (Neuaufnahme u. Stundenerhöhung bei Stützkräfte), Krankenstandvertretung Verwaltung, für zwei Bedienstete wurde 2020 das 25-jährige Dienstjubiläum ausbezahlt

2021 Im Jahre 2021 kam ein Mitarbeiter im Bauhof dazu zusätzlich wurde ein Saisonarbeiter über 4 Monate mehr beschäftigt, neu war der Geschäftsführer des Naturparkes der sich in der Gruppe 7 niederschlägt. Die ganzjährige Durchführung der Nachmittagsbetreuung in der Volksschule durch die Gemeinde. Im Kindergarten wurde durch Altersteilzeit die Beschäftigung einer Teilzeitkraft notwendig.

Ab 2022 wurde den Bedienstete eine Dienstzulage gewährt. (Kosten im Jahre 2022 rund € 61.400,00), Dienstjubiläum und Abfertigungsansprüche von rund € 28.000,00, Aufstockung der Stunden im Kindergartenbereich und in der Volksschule Stützkraft u. Nachmittagsbetreuung. Einschulung in der Verwaltung doppelte Besetzung des Dienstposten für ein halbes Jahr.

Stichtag für die Erstellung des Rechnungsabschlusses

Als Stichtag für die Erstellung des Rechnungsabschlusses wurde vom Gemeinderat der 20. Jänner festgesetzt.

Nachweis der liquiden Mittel (Kassenbestand)

Rechnungsabschluss 2022

Stadtgemeinde Heidenreichstein

Nachweis der liquiden Mittel (Kassenbestand)

ZW	Code	Konto	Bezeichnung	IBAN	Stand 31.12.2021	Einzahlungen 2022	Auszahlungen 2022	Stand 31.12.2022	Auszug Nr.	Datum
12	1151	200012	NK-Friedhof		60,50	2 337,90	2 350,00	48,40		
3	1151	200003	Bar		13 384,01	61 748,62	64 728,13	10 404,50		
9	1151	200009	Nebenkassa - Jagdpacht		0,00	10 452,00	10 452,00	0,00		
10	1151	200010	NK-Meldeamt		147,35	1 288,10	1 400,00	35,45		
11	1151	200011	NK-Info		185,93	2 739,14	2 550,00	375,07		
Bar					13 777,79	78 565,76	81 480,13	10 863,42		
4	1151	210004	Volksbank Niederösterreich	AT12 4715 0400 0071 0300	1 056 030,70	9 267 630,23	9 401 738,53	921 922,40	253	31.12.2022
6	1151	210006	Bank-Austria	AT70 1200 0004 4310 4807	13 854,06	174 960,86	139 978,15	48 836,77	1	02.01.2023
7	1151	210007	Raiba Heidenreichstein	AT66 3241 5000 0010 0222	4 852,42	139 320,98	131 186,57	12 986,83	36	30.12.2022
8	1151	210008	Postsparkasse	AT17 6000 0000 0124 2221	8 898,39	35 109,01	31 037,82	12 969,58	1	02.01.2023
Bankkonto					1 083 635,57	9 617 021,08	9 703 941,07	996 715,58		
14	1151	210014	Sparbuch Mietenkaution		5 906,48	50,73	0,18	5 957,03		
Sparbuch					5 906,48	50,73	0,18	5 957,03		
2	1151	906002	Verrechnung		0,00	7 435 373,50	7 435 373,50	0,00		
Verrechnung					0,00	7 435 373,50	7 435 373,50	0,00		
09	1152	294009	Rücklage Photovoltaikanlage Sparb.	AT97 4715 0730 4983 0000	34 263,85	3,41	34 267,26	0,00		
15	1152	294015	ZW 15 Sparbuch Altstoffsammelz.	AT10 4715 0400 0071 1500	19 610,00	0,00	0,00	19 610,00	1	28.07.2022
16	1152	294016	Rücklage Sparbuch Volksbank Impfk.C	AT97 4715 0730 4983 0000	0,00	30 382,56	0,00	30 382,56		
Zahlungsmittelreserve					53 873,85	30 385,97	34 267,26	49 992,56		
Gesamtsumme					1 157 193,69	17 161 397,04	17 255 062,14	1 063 528,59		

		Stand 31.12.2021	Stand 31.12.2022	Veränderung
1151	Kassa, Bankguthaben, Schecks	1 103 319,84	1 013 536,03	-89 783,81
1152	Zahlungsmittelreserven	53 873,85	49 992,56	-3 881,29
	Zahlungsmittelreserven für zweckgebundene Haushaltsrücklagen	53 873,85	49 992,56	-3 881,29
	294009 ZW 09 - Rücklage Sparbuch Volksbank Photovoltaikanlage	34 263,85	0,00	-34 263,85
	294015 ZW 15 - Sparkonto Altstoffsammelzentrum	19 610,00	19 610,00	0,00

ZW	Code	Konto	Bezeichnung	IBAN	Stand 31.12.2021	Einzahlungen 2022	Auszahlungen 2022	Stand 31.12.2022	Auszug Nr.	Datum
					Stand 31.12.2021	Stand 31.12.2022	Veränderung			
			294016 Zahlungsmittelreserven für zweckgebundene Haushaltsrücklagen		0,00	30 382,56	30 382,56			
B.III			Gesamtsumme liquide Mittel		1 157 193,69	1 063 528,59	-93 665,10			

Der vorliegende Rechnungsabschluss enthält alle im Rechnungszeitraum erfolgten Gebarungen. Er stimmt mit den Belegen und Aufzeichnungen in den Rechnungsbüchern überein. Die ausgewiesenen buchmäßigen Bestände stimmen mit den tatsächlich vorhandenen Bargeldbeständen und Bankbeständen überein.

Der Bürgermeister

Kassenverwalter

Gerhard Kirchmaier

Roman Flicker

Der vorliegende Rechnungsabschluss wurde vom Prüfungsausschuss überprüft. Er ist sachlich und rechnerisch richtig.

Prüfungsausschussvorsitzender

Ing. Granner Andreas

Ergebnishaushalt Gesamt 1. Ebene (Anlage 1a)
- interne Vergütungen enthalten

MVAG	Mittelverwendungs- und aufbringungsgruppen (1. Ebene)	RA 2022	VA 2022	RA - VA
211	Erträge aus der operativen Verwaltungstätigkeit	10 243 935,66	8 348 300,00	1 895 635,66
212	Erträge aus Transfers	1 659 353,01	1 183 400,00	475 953,01
213	Finanzerträge	6,23	100,00	-93,77
21	Summe Erträge	11 903 294,90	9 531 800,00	2 371 494,90
221	Personalaufwand	2 513 611,09	2 471 700,00	41 911,09
222	Sachaufwand (ohne Transferaufwand)	5 209 743,06	3 996 900,00	1 212 843,06
223	Transferaufwand (laufende Transfers und Kapitaltransfers)	2 999 871,07	3 112 000,00	-112 128,93
224	Finanzaufwand	134 417,12	139 500,00	-5 082,88
22	Summe Aufwendungen	10 857 642,34	9 720 100,00	1 137 542,34
SA0	Saldo (0) Nettoergebnis (21 - 22)	1 045 652,56	-188 300,00	1 233 952,56
230	Entnahmen von Haushaltsrücklagen	34 263,85	35 000,00	-736,15
240	Zuweisung an Haushaltsrücklagen	30 382,56		30 382,56
23	Summe Haushaltsrücklagen	3 881,29	35 000,00	-31 118,71
SA00	Nettoergebnis nach Zuweisung und Entnahmen von Haushaltsrücklagen (Saldo 0 +/- SU23)	1 049 533,85	-153 300,00	1 202 833,85

Ergebnishaushalt Gesamt 1. und 2. Ebene (Anlage 1a)
- interne Vergütungen enthalten

MVAG	Mittelverwendungs- und aufbringungsgruppen (1. und 2. Ebene)	RA 2022	VA 2022	RA - VA
211	Erträge aus der operativen Verwaltungstätigkeit	10 243 935,66	8 348 300,00	1 895 635,66
2111	Erträge aus eigenen Abgaben	1 876 135,59	1 832 800,00	43 335,59
2112	Erträge aus Ertragsanteilen	4 050 182,38	3 563 000,00	487 182,38
2113	Erträge aus Gebühren	1 804 981,03	1 753 000,00	51 981,03
2114	Erträge aus Leistungen	927 271,15	357 100,00	570 171,15
2115	Erträge aus Besitz und wirtschaftlicher Tätigkeit	95 932,56	90 000,00	5 932,56
2116	Erträge aus Veräußerung und sonstige Erträge	1 414 066,33	680 500,00	733 566,33
2117	Nicht finanzierungswirksame operative Erträge	75 366,62	71 900,00	3 466,62
212	Erträge aus Transfers	1 659 353,01	1 183 400,00	475 953,01
2121	Transferertrag von Trägern des öffentlichen Rechts	1 263 933,90	851 200,00	412 733,90
2122	Transferertrag von Beteiligungen			
2123	Transferertrag von Unternehmen (mit Finanzunternehmen)			
2124	Transferertrag von Haushalten und Organisationen ohne Erwerbscharakter	10 450,96	10 300,00	150,96
2125	Transferertrag vom Ausland			
2126	Investitions- und Tilgungszuschüsse zwischen Unternehmungen und Betrieben der Gebietskörperschaft und der Gebietskörperschaft			
2127	Nicht finanzierungswirksamer Transferertrag	384 968,15	321 900,00	63 068,15
213	Finanzerträge	6,23	100,00	-93,77
2131	Erträge aus Zinsen	6,23	100,00	-93,77
2132	Erträge aus Zinsen aus derivativen Finanzinstrumenten ohne Grundgeschäft			
2133	Erträge aus Gewinnentnahmen von marktbestimmten Betrieben			
2134	Sonstige Finanzerträge			
2135	Erträge aus Dividenden/Gewinnausschüttungen			
2136	Sonstige nicht finanzierungswirksame Finanzerträge			
21	Summe Erträge	11 903 294,90	9 531 800,00	2 371 494,90
221	Personalaufwand	2 513 611,09	2 471 700,00	41 911,09
2211	Personalaufwand (Bezüge, Nebengeb., Mehrleistungen)	1 888 757,09	1 965 000,00	-76 242,91
2212	Gesetzlicher und freiwilliger Sozialaufwand	469 912,01	469 300,00	612,01
2213	Sonstiger Personalaufwand			
2214	Nicht finanzierungswirksamer Personalaufwand	154 941,99	37 400,00	117 541,99
222	Sachaufwand (ohne Transferaufwand)	5 209 743,06	3 996 900,00	1 212 843,06
2221	Gebrauchs- und Verbrauchsgüter, Handelswaren	473 367,85	486 800,00	-13 432,15
2222	Verwaltungs- und Betriebsaufwand	214 717,60	227 400,00	-12 682,40
2223	Leasing- und Mietaufwand	88 922,93	91 200,00	-2 277,07
2224	Instandhaltung	231 335,44	308 200,00	-76 864,56
2225	Sonstiger Sachaufwand	2 607 515,39	1 420 900,00	1 186 615,39
2226	Nicht finanzierungswirksamer Sachaufwand	1 593 883,85	1 462 400,00	131 483,85

MVAG	Mittelverwendungs- und aufbringungsgruppen (1. und 2. Ebene)	RA 2022	VA 2022	RA - VA
223	Transferaufwand (laufende Transfers und Kapitaltransfers)	2 999 871,07	3 112 000,00	-112 128,93
2231	Transferaufwand an Träger des öffentlichen Rechts	2 725 622,43	2 819 700,00	-94 077,57
2232	Transferaufwand an Beteiligungen			
2233	Transferaufwand an Unternehmen (mit Finanzunternehmen)	13 928,30	23 500,00	-9 571,70
2234	Transferaufwand an Haushalte und Organisationen ohne Erwerbscharakter	260 320,34	268 800,00	-8 479,66
2235	Transferaufwand an das Ausland			
2236	Investitions- und Tilgungszuschüsse zwischen Unternehmungen und Betrieben der Gebietskörperschaft und der Gebietskörperschaft			
2237	Nicht finanzierungswirksamer Transferaufwand			
224	Finanzaufwand	134 417,12	139 500,00	-5 082,88
2241	Zinsen aus Finanzschulden, Finanzierungsleasing, Forderungskauf und derivativen Finanzinstrumenten mit Grundgeschäft	129 146,57	134 500,00	-5 353,43
2242	Zinsen und sonstige Aufwendungen aus derivativen Finanzinstrumenten ohne Grundgeschäft			
2243	Gewinnentnahmen von Unternehmungen und marktbestimmten Betrieben der Gebietskörperschaft (innerhalb der Gebietskörperschaft)			
2244	Sonstiger Finanzaufwand	5 270,55	5 000,00	270,55
2245	Nicht finanzierungswirksamer Finanzaufwand			
22	Summe Aufwendungen	10 857 642,34	9 720 100,00	1 137 542,34
SA0	Saldo (0) Nettoergebnis (21 - 22)	1 045 652,56	-188 300,00	1 233 952,56
230	Entnahmen von Haushaltsrücklagen	34 263,85	35 000,00	-736,15
2301	Entnahmen von Haushaltsrücklagen	34 263,85	35 000,00	-736,15
240	Zuweisung an Haushaltsrücklagen	30 382,56	0,00	30 382,56
2401	Zuweisung an Haushaltsrücklagen	30 382,56		30 382,56
23	Summe Haushaltsrücklagen	3 881,29	35 000,00	-31 118,71
SA00	Nettoergebnis nach Zuweisung und Entnahmen von Haushaltsrücklagen (Saldo 0 +/- SU23)	1 049 533,85	-153 300,00	1 202 833,85

Ergebnishaushalt Bereichsbudget 1. und 2. Ebene (Anlage 1a)

Vertretungskörper und allgemeine Verwaltung (Gruppe 0)

MVAG	Mittelverwendungs- und aufbringungsgruppen (1. und 2. Ebene)	RA 2022	VA 2022	RA - VA
211	Erträge aus der operativen Verwaltungstätigkeit	108 088,56	86 900,00	21 188,56
2111	Erträge aus eigenen Abgaben			
2112	Erträge aus Ertragsanteilen			
2113	Erträge aus Gebühren			
2114	Erträge aus Leistungen	17 989,33	22 000,00	-4 010,67
2115	Erträge aus Besitz und wirtschaftlicher Tätigkeit			
2116	Erträge aus Veräußerung und sonstige Erträge	90 099,23	64 900,00	25 199,23
2117	Nicht finanzierungswirksame operative Erträge			
212	Erträge aus Transfers	3 098,99	2 600,00	498,99
2121	Transferertrag von Trägern des öffentlichen Rechts	823,03	300,00	523,03
2122	Transferertrag von Beteiligungen			
2123	Transferertrag von Unternehmen (mit Finanzunternehmen)			
2124	Transferertrag von Haushalten und Organisationen ohne Erwerbscharakter	2 275,96	2 300,00	-24,04
2125	Transferertrag vom Ausland			
2126	Investitions- und Tilgungszuschüsse zwischen Unternehmungen und Betrieben der Gebietskörperschaft und der Gebietskörperschaft			
2127	Nicht finanzierungswirksamer Transferertrag			
213	Finanzerträge	0,00	0,00	0,00
2131	Erträge aus Zinsen			
2132	Erträge aus Zinsen aus derivativen Finanzinstrumenten ohne Grundgeschäft			
2133	Erträge aus Gewinnentnahmen von marktbestimmten Betrieben			
2134	Sonstige Finanzerträge			
2135	Erträge aus Dividenden/Gewinnausschüttungen			
2136	Sonstige nicht finanzierungswirksame Finanzerträge			
21	Summe Erträge	111 187,55	89 500,00	21 687,55
221	Personalaufwand	593 973,90	591 100,00	2 873,90
2211	Personalaufwand (Bezüge, Nebengeb., Mehrleistungen)	453 099,19	465 200,00	-12 100,81
2212	Gesetzlicher und freiwilliger Sozialaufwand	109 304,23	113 000,00	-3 695,77
2213	Sonstiger Personalaufwand			
2214	Nicht finanzierungswirksamer Personalaufwand	31 570,48	12 900,00	18 670,48
222	Sachaufwand (ohne Transferaufwand)	451 733,96	436 600,00	15 133,96
2221	Gebrauchs- und Verbrauchsgüter, Handelswaren	13 361,13	21 700,00	-8 338,87
2222	Verwaltungs- und Betriebsaufwand	38 342,98	42 200,00	-3 857,02
2223	Leasing- und Mietaufwand	4 731,96	6 000,00	-1 268,04
2224	Instandhaltung	8 687,75	17 400,00	-8 712,25
2225	Sonstiger Sachaufwand	341 130,45	327 000,00	14 130,45
2226	Nicht finanzierungswirksamer Sachaufwand	45 479,69	22 300,00	23 179,69

Vertretungskörper und allgemeine Verwaltung (Gruppe 0)

MVAG	Mittelverwendungs- und aufbringungsgruppen (1. und 2. Ebene)	RA 2022	VA 2022	RA - VA
223	Transferaufwand (laufende Transfers und Kapitaltransfers)	176 288,55	179 700,00	-3 411,45
2231	Transferaufwand an Träger des öffentlichen Rechts	40 031,79	42 000,00	-1 968,21
2232	Transferaufwand an Beteiligungen			
2233	Transferaufwand an Unternehmen (mit Finanzunternehmen)			
2234	Transferaufwand an Haushalte und Organisationen ohne Erwerbscharakter	136 256,76	137 700,00	-1 443,24
2235	Transferaufwand an das Ausland			
2236	Investitions- und Tilgungszuschüsse zwischen Unternehmungen und Betrieben der Gebietskörperschaft und der Gebietskörperschaft			
2237	Nicht finanzierungswirksamer Transferaufwand			
224	Finanzaufwand	0,00	0,00	0,00
2241	Zinsen aus Finanzschulden, Finanzierungsleasing, Forderungskauf und derivativen Finanzinstrumenten mit Grundgeschäft			
2242	Zinsen und sonstige Aufwendungen aus derivativen Finanzinstrumenten ohne Grundgeschäft			
2243	Gewinnentnahmen von Unternehmungen und marktbestimmten Betrieben der Gebietskörperschaft (innerhalb der Gebietskörperschaft)			
2244	Sonstiger Finanzaufwand			
2245	Nicht finanzierungswirksamer Finanzaufwand			
22	Summe Aufwendungen	1 221 996,41	1 207 400,00	14 596,41
SA0	Saldo (0) Nettoergebnis (21 - 22)	-1 110 808,86	-1 117 900,00	7 091,14
230	Entnahmen von Haushaltsrücklagen	0,00	0,00	0,00
2301	Entnahmen von Haushaltsrücklagen			
240	Zuweisung an Haushaltsrücklagen	0,00	0,00	0,00
2401	Zuweisung an Haushaltsrücklagen			
23	Summe Haushaltsrücklagen	0,00	0,00	0,00
SA00	Nettoergebnis nach Zuweisung und Entnahmen von Haushaltsrücklagen (Saldo 0 +/- SU23)	-1 110 808,86	-1 117 900,00	7 091,14

Öffentliche Ordnung und Sicherheit (Gruppe 1)

MVAG	Mittelverwendungs- und aufbringungsgruppen (1. und 2. Ebene)	RA 2022	VA 2022	RA - VA
211	Erträge aus der operativen Verwaltungstätigkeit	67 119,29	66 500,00	619,29
2111	Erträge aus eigenen Abgaben			
2112	Erträge aus Ertragsanteilen			
2113	Erträge aus Gebühren			
2114	Erträge aus Leistungen	8 198,99	7 500,00	698,99
2115	Erträge aus Besitz und wirtschaftlicher Tätigkeit			
2116	Erträge aus Veräußerung und sonstige Erträge	57 783,34	59 000,00	-1 216,66
2117	Nicht finanzierungswirksame operative Erträge	1 136,96		1 136,96
212	Erträge aus Transfers	24 480,40	19 900,00	4 580,40
2121	Transferertrag von Trägern des öffentlichen Rechts	17 135,89	19 900,00	-2 764,11
2122	Transferertrag von Beteiligungen			
2123	Transferertrag von Unternehmen (mit Finanzunternehmen)			
2124	Transferertrag von Haushalten und Organisationen ohne Erwerbscharakter			
2125	Transferertrag vom Ausland			
2126	Investitions- und Tilgungszuschüsse zwischen Unternehmungen und Betrieben der Gebietskörperschaft und der Gebietskörperschaft			
2127	Nicht finanzierungswirksamer Transferertrag	7 344,51		7 344,51
213	Finanzerträge	0,00	0,00	0,00
2131	Erträge aus Zinsen			
2132	Erträge aus Zinsen aus derivativen Finanzinstrumenten ohne Grundgeschäft			
2133	Erträge aus Gewinnentnahmen von marktbestimmten Betrieben			
2134	Sonstige Finanzerträge			
2135	Erträge aus Dividenden/Gewinnausschüttungen			
2136	Sonstige nicht finanzierungswirksame Finanzerträge			
21	Summe Erträge	91 599,69	86 400,00	5 199,69
221	Personalaufwand	818,81	1 700,00	-881,19
2211	Personalaufwand (Bezüge, Nebengeb., Mehrleistungen)	652,92	1 400,00	-747,08
2212	Gesetzlicher und freiwilliger Sozialaufwand	165,89	300,00	-134,11
2213	Sonstiger Personalaufwand			
2214	Nicht finanzierungswirksamer Personalaufwand			
222	Sachaufwand (ohne Transferaufwand)	153 346,96	130 500,00	22 846,96
2221	Gebrauchs- und Verbrauchsgüter, Handelswaren	1 677,09	1 700,00	-22,91
2222	Verwaltungs- und Betriebsaufwand	20 116,15	22 600,00	-2 483,85
2223	Leasing- und Mietaufwand			
2224	Instandhaltung	6 541,04	3 300,00	3 241,04
2225	Sonstiger Sachaufwand	75 343,34	65 500,00	9 843,34
2226	Nicht finanzierungswirksamer Sachaufwand	49 669,34	37 400,00	12 269,34

Öffentliche Ordnung und Sicherheit (Gruppe 1)

MVAG	Mittelverwendungs- und aufbringungsgruppen (1. und 2. Ebene)	RA 2022	VA 2022	RA - VA
223	Transferaufwand (laufende Transfers und Kapitaltransfers)	4 984,10	15 100,00	-10 115,90
2231	Transferaufwand an Träger des öffentlichen Rechts	4 984,10	15 100,00	-10 115,90
2232	Transferaufwand an Beteiligungen			
2233	Transferaufwand an Unternehmen (mit Finanzunternehmen)			
2234	Transferaufwand an Haushalte und Organisationen ohne Erwerbscharakter			
2235	Transferaufwand an das Ausland			
2236	Investitions- und Tilgungszuschüsse zwischen Unternehmungen und Betrieben der Gebietskörperschaft und der Gebietskörperschaft			
2237	Nicht finanzierungswirksamer Transferaufwand			
224	Finanzaufwand	0,00	0,00	0,00
2241	Zinsen aus Finanzschulden, Finanzierungsleasing, Forderungskauf und derivativen Finanzinstrumenten mit Grundgeschäft			
2242	Zinsen und sonstige Aufwendungen aus derivativen Finanzinstrumenten ohne Grundgeschäft			
2243	Gewinnentnahmen von Unternehmungen und marktbestimmten Betrieben der Gebietskörperschaft (innerhalb der Gebietskörperschaft)			
2244	Sonstiger Finanzaufwand			
2245	Nicht finanzierungswirksamer Finanzaufwand			
22	Summe Aufwendungen	159 149,87	147 300,00	11 849,87
SA0	Saldo (0) Nettoergebnis (21 - 22)	-67 550,18	-60 900,00	-6 650,18
230	Entnahmen von Haushaltsrücklagen	0,00	0,00	0,00
2301	Entnahmen von Haushaltsrücklagen			
240	Zuweisung an Haushaltsrücklagen	0,00	0,00	0,00
2401	Zuweisung an Haushaltsrücklagen			
23	Summe Haushaltsrücklagen	0,00	0,00	0,00
SA00	Nettoergebnis nach Zuweisung und Entnahmen von Haushaltsrücklagen (Saldo 0 +/- SU23)	-67 550,18	-60 900,00	-6 650,18

Unterricht, Erziehung, Sport und Wissenschaft (Gruppe 2)

MVAG	Mittelverwendungs- und aufbringungsgruppen (1. und 2. Ebene)	RA 2022	VA 2022	RA - VA
211	Erträge aus der operativen Verwaltungstätigkeit	167 834,12	86 900,00	80 934,12
2111	Erträge aus eigenen Abgaben			
2112	Erträge aus Ertragsanteilen			
2113	Erträge aus Gebühren			
2114	Erträge aus Leistungen	68 836,17	66 900,00	1 936,17
2115	Erträge aus Besitz und wirtschaftlicher Tätigkeit			
2116	Erträge aus Veräußerung und sonstige Erträge	80 000,54		80 000,54
2117	Nicht finanzierungswirksame operative Erträge	18 997,41	20 000,00	-1 002,59
212	Erträge aus Transfers	102 707,75	79 100,00	23 607,75
2121	Transferertrag von Trägern des öffentlichen Rechts	99 762,99	78 200,00	21 562,99
2122	Transferertrag von Beteiligungen			
2123	Transferertrag von Unternehmen (mit Finanzunternehmen)			
2124	Transferertrag von Haushalten und Organisationen ohne Erwerbscharakter		1 000,00	-1 000,00
2125	Transferertrag vom Ausland			
2126	Investitions- und Tilgungszuschüsse zwischen Unternehmungen und Betrieben der Gebietskörperschaft und der Gebietskörperschaft			
2127	Nicht finanzierungswirksamer Transferertrag	2 944,76	-100,00	3 044,76
213	Finanzerträge	0,00	0,00	0,00
2131	Erträge aus Zinsen			
2132	Erträge aus Zinsen aus derivativen Finanzinstrumenten ohne Grundgeschäft			
2133	Erträge aus Gewinnentnahmen von marktbestimmten Betrieben			
2134	Sonstige Finanzerträge			
2135	Erträge aus Dividenden/Gewinnausschüttungen			
2136	Sonstige nicht finanzierungswirksame Finanzerträge			
21	Summe Erträge	270 541,87	166 000,00	104 541,87
221	Personalaufwand	506 298,00	502 500,00	3 798,00
2211	Personalaufwand (Bezüge, Nebengeb., Mehrleistungen)	402 702,24	403 500,00	-797,76
2212	Gesetzlicher und freiwilliger Sozialaufwand	97 250,97	96 200,00	1 050,97
2213	Sonstiger Personalaufwand			
2214	Nicht finanzierungswirksamer Personalaufwand	6 344,79	2 800,00	3 544,79
222	Sachaufwand (ohne Transferaufwand)	400 223,06	326 900,00	73 323,06
2221	Gebrauchs- und Verbrauchsgüter, Handelswaren	68 174,67	81 500,00	-13 325,33
2222	Verwaltungs- und Betriebsaufwand	17 557,38	23 100,00	-5 542,62
2223	Leasing- und Mietaufwand	3 224,70	2 600,00	624,70
2224	Instandhaltung	21 870,98	24 100,00	-2 229,02
2225	Sonstiger Sachaufwand	140 721,35	53 600,00	87 121,35
2226	Nicht finanzierungswirksamer Sachaufwand	148 673,98	142 000,00	6 673,98

Unterricht, Erziehung, Sport und Wissenschaft (Gruppe 2)

MVAG	Mittelverwendungs- und aufbringungsgruppen (1. und 2. Ebene)	RA 2022	VA 2022	RA - VA
223	Transferaufwand (laufende Transfers und Kapitaltransfers)	350 937,61	367 000,00	-16 062,39
2231	Transferaufwand an Träger des öffentlichen Rechts	346 191,71	360 900,00	-14 708,29
2232	Transferaufwand an Beteiligungen			
2233	Transferaufwand an Unternehmen (mit Finanzunternehmen)			
2234	Transferaufwand an Haushalte und Organisationen ohne Erwerbscharakter	4 745,90	6 100,00	-1 354,10
2235	Transferaufwand an das Ausland			
2236	Investitions- und Tilgungszuschüsse zwischen Unternehmungen und Betrieben der Gebietskörperschaft und der Gebietskörperschaft			
2237	Nicht finanzierungswirksamer Transferaufwand			
224	Finanzaufwand	16 001,92	16 000,00	1,92
2241	Zinsen aus Finanzschulden, Finanzierungsleasing, Forderungskauf und derivativen Finanzinstrumenten mit Grundgeschäft	16 001,92	16 000,00	1,92
2242	Zinsen und sonstige Aufwendungen aus derivativen Finanzinstrumenten ohne Grundgeschäft			
2243	Gewinnentnahmen von Unternehmungen und marktbestimmten Betrieben der Gebietskörperschaft (innerhalb der Gebietskörperschaft)			
2244	Sonstiger Finanzaufwand			
2245	Nicht finanzierungswirksamer Finanzaufwand			
22	Summe Aufwendungen	1 273 460,59	1 212 400,00	61 060,59
SA0	Saldo (0) Nettoergebnis (21 - 22)	-1 002 918,72	-1 046 400,00	43 481,28
230	Entnahmen von Haushaltsrücklagen	0,00	0,00	0,00
2301	Entnahmen von Haushaltsrücklagen			
240	Zuweisung an Haushaltsrücklagen	0,00	0,00	0,00
2401	Zuweisung an Haushaltsrücklagen			
23	Summe Haushaltsrücklagen	0,00	0,00	0,00
SA00	Nettoergebnis nach Zuweisung und Entnahmen von Haushaltsrücklagen (Saldo 0 +/- SU23)	-1 002 918,72	-1 046 400,00	43 481,28

Kunst, Kultur und Kultus (Gruppe 3)

MVAG	Mittelverwendungs- und aufbringungsgruppen (1. und 2. Ebene)	RA 2022	VA 2022	RA - VA
211	Erträge aus der operativen Verwaltungstätigkeit	27 826,43	27 800,00	26,43
2111	Erträge aus eigenen Abgaben			
2112	Erträge aus Ertragsanteilen			
2113	Erträge aus Gebühren			
2114	Erträge aus Leistungen	26 565,18	27 500,00	-934,82
2115	Erträge aus Besitz und wirtschaftlicher Tätigkeit			
2116	Erträge aus Veräußerung und sonstige Erträge	1 261,25	300,00	961,25
2117	Nicht finanzierungswirksame operative Erträge			
212	Erträge aus Transfers	523,16	0,00	523,16
2121	Transferertrag von Trägern des öffentlichen Rechts	523,16		523,16
2122	Transferertrag von Beteiligungen			
2123	Transferertrag von Unternehmen (mit Finanzunternehmen)			
2124	Transferertrag von Haushalten und Organisationen ohne Erwerbscharakter			
2125	Transferertrag vom Ausland			
2126	Investitions- und Tilgungszuschüsse zwischen Unternehmungen und Betrieben der Gebietskörperschaft und der Gebietskörperschaft			
2127	Nicht finanzierungswirksamer Transferertrag			
213	Finanzerträge	0,00	0,00	0,00
2131	Erträge aus Zinsen			
2132	Erträge aus Zinsen aus derivativen Finanzinstrumenten ohne Grundgeschäft			
2133	Erträge aus Gewinnentnahmen von marktbestimmten Betrieben			
2134	Sonstige Finanzerträge			
2135	Erträge aus Dividenden/Gewinnausschüttungen			
2136	Sonstige nicht finanzierungswirksame Finanzerträge			
21	Summe Erträge	28 349,59	27 800,00	549,59
221	Personalaufwand	14 884,54	14 800,00	84,54
2211	Personalaufwand (Bezüge, Nebengeb., Mehrleistungen)	11 074,08	11 100,00	-25,92
2212	Gesetzlicher und freiwilliger Sozialaufwand	2 760,73	3 100,00	-339,27
2213	Sonstiger Personalaufwand			
2214	Nicht finanzierungswirksamer Personalaufwand	1 049,73	600,00	449,73
222	Sachaufwand (ohne Transferaufwand)	119 948,85	105 600,00	14 348,85
2221	Gebrauchs- und Verbrauchsgüter, Handelswaren			
2222	Verwaltungs- und Betriebsaufwand	10 073,95	10 700,00	-626,05
2223	Leasing- und Mietaufwand	690,94	800,00	-109,06
2224	Instandhaltung	1 728,55	2 000,00	-271,45
2225	Sonstiger Sachaufwand	96 096,20	80 900,00	15 196,20
2226	Nicht finanzierungswirksamer Sachaufwand	11 359,21	11 200,00	159,21

Kunst, Kultur und Kultus (Gruppe 3)

MVAG	Mittelverwendungs- und aufbringungsgruppen (1. und 2. Ebene)	RA 2022	VA 2022	RA - VA
223	Transferaufwand (laufende Transfers und Kapitaltransfers)	82 541,48	101 200,00	-18 658,52
2231	Transferaufwand an Träger des öffentlichen Rechts	66 223,37	71 200,00	-4 976,63
2232	Transferaufwand an Beteiligungen			
2233	Transferaufwand an Unternehmen (mit Finanzunternehmen)			
2234	Transferaufwand an Haushalte und Organisationen ohne Erwerbscharakter	16 318,11	30 000,00	-13 681,89
2235	Transferaufwand an das Ausland			
2236	Investitions- und Tilgungszuschüsse zwischen Unternehmungen und Betrieben der Gebietskörperschaft und der Gebietskörperschaft			
2237	Nicht finanzierungswirksamer Transferaufwand			
224	Finanzaufwand	0,00	600,00	-600,00
2241	Zinsen aus Finanzschulden, Finanzierungsleasing, Forderungskauf und derivativen Finanzinstrumenten mit Grundgeschäft		600,00	-600,00
2242	Zinsen und sonstige Aufwendungen aus derivativen Finanzinstrumenten ohne Grundgeschäft			
2243	Gewinnentnahmen von Unternehmungen und marktbestimmten Betrieben der Gebietskörperschaft (innerhalb der Gebietskörperschaft)			
2244	Sonstiger Finanzaufwand			
2245	Nicht finanzierungswirksamer Finanzaufwand			
22	Summe Aufwendungen	217 374,87	222 200,00	-4 825,13
SA0	Saldo (0) Nettoergebnis (21 - 22)	-189 025,28	-194 400,00	5 374,72
230	Entnahmen von Haushaltsrücklagen	0,00	0,00	0,00
2301	Entnahmen von Haushaltsrücklagen			
240	Zuweisung an Haushaltsrücklagen	0,00	0,00	0,00
2401	Zuweisung an Haushaltsrücklagen			
23	Summe Haushaltsrücklagen	0,00	0,00	0,00
SA00	Nettoergebnis nach Zuweisung und Entnahmen von Haushaltsrücklagen (Saldo 0 +/- SU23)	-189 025,28	-194 400,00	5 374,72

Soziale Wohlfahrt und Wohnbauförderung (Gruppe 4)

MVAG	Mittelverwendungs- und aufbringungsgruppen (1. und 2. Ebene)	RA 2022	VA 2022	RA - VA
211	Erträge aus der operativen Verwaltungstätigkeit	51 174,48	68 600,00	-17 425,52
2111	Erträge aus eigenen Abgaben			
2112	Erträge aus Ertragsanteilen			
2113	Erträge aus Gebühren			
2114	Erträge aus Leistungen	51 047,48	68 500,00	-17 452,52
2115	Erträge aus Besitz und wirtschaftlicher Tätigkeit			
2116	Erträge aus Veräußerung und sonstige Erträge	127,00	100,00	27,00
2117	Nicht finanzierungswirksame operative Erträge			
212	Erträge aus Transfers	5 710,38	6 000,00	-289,62
2121	Transferertrag von Trägern des öffentlichen Rechts	5 710,38	6 000,00	-289,62
2122	Transferertrag von Beteiligungen			
2123	Transferertrag von Unternehmen (mit Finanzunternehmen)			
2124	Transferertrag von Haushalten und Organisationen ohne Erwerbscharakter			
2125	Transferertrag vom Ausland			
2126	Investitions- und Tilgungszuschüsse zwischen Unternehmungen und Betrieben der Gebietskörperschaft und der Gebietskörperschaft			
2127	Nicht finanzierungswirksamer Transferertrag			
213	Finanzerträge	0,00	0,00	0,00
2131	Erträge aus Zinsen			
2132	Erträge aus Zinsen aus derivativen Finanzinstrumenten ohne Grundgeschäft			
2133	Erträge aus Gewinnentnahmen von marktbestimmten Betrieben			
2134	Sonstige Finanzerträge			
2135	Erträge aus Dividenden/Gewinnausschüttungen			
2136	Sonstige nicht finanzierungswirksame Finanzerträge			
21	Summe Erträge	56 884,86	74 600,00	-17 715,14
221	Personalaufwand	19 188,15	22 300,00	-3 111,85
2211	Personalaufwand (Bezüge, Nebengeb., Mehrleistungen)	15 447,97	18 100,00	-2 652,03
2212	Gesetzlicher und freiwilliger Sozialaufwand	3 740,18	4 200,00	-459,82
2213	Sonstiger Personalaufwand			
2214	Nicht finanzierungswirksamer Personalaufwand			
222	Sachaufwand (ohne Transferaufwand)	47 287,31	76 900,00	-29 612,69
2221	Gebrauchs- und Verbrauchsgüter, Handelswaren	38 264,08	52 000,00	-13 735,92
2222	Verwaltungs- und Betriebsaufwand	184,68	800,00	-615,32
2223	Leasing- und Mietaufwand	984,00	1 200,00	-216,00
2224	Instandhaltung	1 047,64	1 600,00	-552,36
2225	Sonstiger Sachaufwand	4 682,82	19 200,00	-14 517,18
2226	Nicht finanzierungswirksamer Sachaufwand	2 124,09	2 100,00	24,09

Soziale Wohlfahrt und Wohnbauförderung (Gruppe 4)

MVAG	Mittelverwendungs- und aufbringungsgruppen (1. und 2. Ebene)	RA 2022	VA 2022	RA - VA
223	Transferaufwand (laufende Transfers und Kapitaltransfers)	827 401,75	863 000,00	-35 598,25
2231	Transferaufwand an Träger des öffentlichen Rechts	784 944,69	833 000,00	-48 055,31
2232	Transferaufwand an Beteiligungen			
2233	Transferaufwand an Unternehmen (mit Finanzunternehmen)			
2234	Transferaufwand an Haushalte und Organisationen ohne Erwerbscharakter	42 457,06	30 000,00	12 457,06
2235	Transferaufwand an das Ausland			
2236	Investitions- und Tilgungszuschüsse zwischen Unternehmungen und Betrieben der Gebietskörperschaft und der Gebietskörperschaft			
2237	Nicht finanzierungswirksamer Transferaufwand			
224	Finanzaufwand	0,00	0,00	0,00
2241	Zinsen aus Finanzschulden, Finanzierungsleasing, Forderungskauf und derivativen Finanzinstrumenten mit Grundgeschäft			
2242	Zinsen und sonstige Aufwendungen aus derivativen Finanzinstrumenten ohne Grundgeschäft			
2243	Gewinnentnahmen von Unternehmungen und marktbestimmten Betrieben der Gebietskörperschaft (innerhalb der Gebietskörperschaft)			
2244	Sonstiger Finanzaufwand			
2245	Nicht finanzierungswirksamer Finanzaufwand			
22	Summe Aufwendungen	893 877,21	962 200,00	-68 322,79
SA0	Saldo (0) Nettoergebnis (21 - 22)	-836 992,35	-887 600,00	50 607,65
230	Entnahmen von Haushaltsrücklagen	0,00	0,00	0,00
2301	Entnahmen von Haushaltsrücklagen			
240	Zuweisung an Haushaltsrücklagen	0,00	0,00	0,00
2401	Zuweisung an Haushaltsrücklagen			
23	Summe Haushaltsrücklagen	0,00	0,00	0,00
SA00	Nettoergebnis nach Zuweisung und Entnahmen von Haushaltsrücklagen (Saldo 0 +/- SU23)	-836 992,35	-887 600,00	50 607,65

Gesundheit (Gruppe 5)

MVAG	Mittelverwendungs- und aufbringungsgruppen (1. und 2. Ebene)	RA 2022	VA 2022	RA - VA
211	Erträge aus der operativen Verwaltungstätigkeit	800,00	800,00	0,00
2111	Erträge aus eigenen Abgaben			
2112	Erträge aus Ertragsanteilen			
2113	Erträge aus Gebühren			
2114	Erträge aus Leistungen			
2115	Erträge aus Besitz und wirtschaftlicher Tätigkeit			
2116	Erträge aus Veräußerung und sonstige Erträge	800,00	800,00	
2117	Nicht finanzierungswirksame operative Erträge			
212	Erträge aus Transfers	38 196,80	24 300,00	13 896,80
2121	Transferertrag von Trägern des öffentlichen Rechts	37 409,45	24 300,00	13 109,45
2122	Transferertrag von Beteiligungen			
2123	Transferertrag von Unternehmen (mit Finanzunternehmen)			
2124	Transferertrag von Haushalten und Organisationen ohne Erwerbscharakter	500,00		500,00
2125	Transferertrag vom Ausland			
2126	Investitions- und Tilgungszuschüsse zwischen Unternehmungen und Betrieben der Gebietskörperschaft und der Gebietskörperschaft			
2127	Nicht finanzierungswirksamer Transferertrag	287,35		287,35
213	Finanzerträge	0,00	0,00	0,00
2131	Erträge aus Zinsen			
2132	Erträge aus Zinsen aus derivativen Finanzinstrumenten ohne Grundgeschäft			
2133	Erträge aus Gewinnentnahmen von marktbestimmten Betrieben			
2134	Sonstige Finanzerträge			
2135	Erträge aus Dividenden/Gewinnausschüttungen			
2136	Sonstige nicht finanzierungswirksame Finanzerträge			
21	Summe Erträge	38 996,80	25 100,00	13 896,80
221	Personalaufwand	85,76	4 400,00	-4 314,24
2211	Personalaufwand (Bezüge, Nebengeb., Mehrleistungen)	68,61	4 100,00	-4 031,39
2212	Gesetzlicher und freiwilliger Sozialaufwand	17,15	300,00	-282,85
2213	Sonstiger Personalaufwand			
2214	Nicht finanzierungswirksamer Personalaufwand			
222	Sachaufwand (ohne Transferaufwand)	15 291,14	42 200,00	-26 908,86
2221	Gebrauchs- und Verbrauchsgüter, Handelswaren			
2222	Verwaltungs- und Betriebsaufwand	267,30	6 300,00	-6 032,70
2223	Leasing- und Mietaufwand			
2224	Instandhaltung			
2225	Sonstiger Sachaufwand	14 562,91	35 900,00	-21 337,09
2226	Nicht finanzierungswirksamer Sachaufwand	460,93		460,93

Gesundheit (Gruppe 5)

MVAG	Mittelverwendungs- und aufbringungsgruppen (1. und 2. Ebene)	RA 2022	VA 2022	RA - VA
223	Transferaufwand (laufende Transfers und Kapitaltransfers)	1 130 050,10	1 143 900,00	-13 849,90
2231	Transferaufwand an Träger des öffentlichen Rechts	1 130 050,10	1 143 900,00	-13 849,90
2232	Transferaufwand an Beteiligungen			
2233	Transferaufwand an Unternehmen (mit Finanzunternehmen)			
2234	Transferaufwand an Haushalte und Organisationen ohne Erwerbscharakter			
2235	Transferaufwand an das Ausland			
2236	Investitions- und Tilgungszuschüsse zwischen Unternehmungen und Betrieben der Gebietskörperschaft und der Gebietskörperschaft			
2237	Nicht finanzierungswirksamer Transferaufwand			
224	Finanzaufwand	0,00	0,00	0,00
2241	Zinsen aus Finanzschulden, Finanzierungsleasing, Forderungskauf und derivativen Finanzinstrumenten mit Grundgeschäft			
2242	Zinsen und sonstige Aufwendungen aus derivativen Finanzinstrumenten ohne Grundgeschäft			
2243	Gewinnentnahmen von Unternehmungen und marktbestimmten Betrieben der Gebietskörperschaft (innerhalb der Gebietskörperschaft)			
2244	Sonstiger Finanzaufwand			
2245	Nicht finanzierungswirksamer Finanzaufwand			
22	Summe Aufwendungen	1 145 427,00	1 190 500,00	-45 073,00
SA0	Saldo (0) Nettoergebnis (21 - 22)	-1 106 430,20	-1 165 400,00	58 969,80
230	Entnahmen von Haushaltsrücklagen	0,00	0,00	0,00
2301	Entnahmen von Haushaltsrücklagen			
240	Zuweisung an Haushaltsrücklagen	30 382,56	0,00	30 382,56
2401	Zuweisung an Haushaltsrücklagen	30 382,56		30 382,56
23	Summe Haushaltsrücklagen	-30 382,56	0,00	-30 382,56
SA00	Nettoergebnis nach Zuweisung und Entnahmen von Haushaltsrücklagen (Saldo 0 +/- SU23)	-1 136 812,76	-1 165 400,00	28 587,24

Straßen- und Wasserbau, Verkehr (Gruppe 6)

MVAG	Mittelverwendungs- und aufbringungsgruppen (1. und 2. Ebene)	RA 2022	VA 2022	RA - VA
211	Erträge aus der operativen Verwaltungstätigkeit	314 950,25	45 200,00	269 750,25
2111	Erträge aus eigenen Abgaben			
2112	Erträge aus Ertragsanteilen			
2113	Erträge aus Gebühren			
2114	Erträge aus Leistungen	129 011,41	45 100,00	83 911,41
2115	Erträge aus Besitz und wirtschaftlicher Tätigkeit			
2116	Erträge aus Veräußerung und sonstige Erträge	185 938,84	100,00	185 838,84
2117	Nicht finanzierungswirksame operative Erträge			
212	Erträge aus Transfers	328 877,26	319 100,00	9 777,26
2121	Transferertrag von Trägern des öffentlichen Rechts	319 294,34	312 000,00	7 294,34
2122	Transferertrag von Beteiligungen			
2123	Transferertrag von Unternehmen (mit Finanzunternehmen)			
2124	Transferertrag von Haushalten und Organisationen ohne Erwerbscharakter	7 625,00	7 000,00	625,00
2125	Transferertrag vom Ausland			
2126	Investitions- und Tilgungszuschüsse zwischen Unternehmungen und Betrieben der Gebietskörperschaft und der Gebietskörperschaft			
2127	Nicht finanzierungswirksamer Transferertrag	1 957,92	100,00	1 857,92
213	Finanzerträge	0,00	0,00	0,00
2131	Erträge aus Zinsen			
2132	Erträge aus Zinsen aus derivativen Finanzinstrumenten ohne Grundgeschäft			
2133	Erträge aus Gewinnentnahmen von marktbestimmten Betrieben			
2134	Sonstige Finanzerträge			
2135	Erträge aus Dividenden/Gewinnausschüttungen			
2136	Sonstige nicht finanzierungswirksame Finanzerträge			
21	Summe Erträge	643 827,51	364 300,00	279 527,51
221	Personalaufwand	248 790,67	229 300,00	19 490,67
2211	Personalaufwand (Bezüge, Nebengeb., Mehrleistungen)	183 741,60	180 700,00	3 041,60
2212	Gesetzlicher und freiwilliger Sozialaufwand	53 754,62	44 400,00	9 354,62
2213	Sonstiger Personalaufwand			
2214	Nicht finanzierungswirksamer Personalaufwand	11 294,45	4 200,00	7 094,45
222	Sachaufwand (ohne Transferaufwand)	838 209,86	528 300,00	309 909,86
2221	Gebrauchs- und Verbrauchsgüter, Handelswaren	35 596,32	30 300,00	5 296,32
2222	Verwaltungs- und Betriebsaufwand	2 611,12	2 900,00	-288,88
2223	Leasing- und Mietaufwand			
2224	Instandhaltung	43 179,27	67 900,00	-24 720,73
2225	Sonstiger Sachaufwand	351 136,65	41 700,00	309 436,65
2226	Nicht finanzierungswirksamer Sachaufwand	405 686,50	385 500,00	20 186,50

Straßen- und Wasserbau, Verkehr (Gruppe 6)

MVAG	Mittelverwendungs- und aufbringungsgruppen (1. und 2. Ebene)	RA 2022	VA 2022	RA - VA
223	Transferaufwand (laufende Transfers und Kapitaltransfers)	0,00	0,00	0,00
2231	Transferaufwand an Träger des öffentlichen Rechts			
2232	Transferaufwand an Beteiligungen			
2233	Transferaufwand an Unternehmen (mit Finanzunternehmen)			
2234	Transferaufwand an Haushalte und Organisationen ohne Erwerbscharakter			
2235	Transferaufwand an das Ausland			
2236	Investitions- und Tilgungszuschüsse zwischen Unternehmungen und Betrieben der Gebietskörperschaft und der Gebietskörperschaft			
2237	Nicht finanzierungswirksamer Transferaufwand			
224	Finanzaufwand	6 420,82	6 500,00	-79,18
2241	Zinsen aus Finanzschulden, Finanzierungsleasing, Forderungskauf und derivativen Finanzinstrumenten mit Grundgeschäft	6 420,82	6 500,00	-79,18
2242	Zinsen und sonstige Aufwendungen aus derivativen Finanzinstrumenten ohne Grundgeschäft			
2243	Gewinnentnahmen von Unternehmungen und marktbestimmten Betrieben der Gebietskörperschaft (innerhalb der Gebietskörperschaft)			
2244	Sonstiger Finanzaufwand			
2245	Nicht finanzierungswirksamer Finanzaufwand			
22	Summe Aufwendungen	1 093 421,35	764 100,00	329 321,35
SA0	Saldo (0) Nettoergebnis (21 - 22)	-449 593,84	-399 800,00	-49 793,84
230	Entnahmen von Haushaltsrücklagen	0,00	0,00	0,00
2301	Entnahmen von Haushaltsrücklagen			
240	Zuweisung an Haushaltsrücklagen	0,00	0,00	0,00
2401	Zuweisung an Haushaltsrücklagen			
23	Summe Haushaltsrücklagen	0,00	0,00	0,00
SA00	Nettoergebnis nach Zuweisung und Entnahmen von Haushaltsrücklagen (Saldo 0 +/- SU23)	-449 593,84	-399 800,00	-49 793,84

Wirtschaftsförderung (Gruppe 7)

MVAG	Mittelverwendungs- und aufbringungsgruppen (1. und 2. Ebene)	RA 2022	VA 2022	RA - VA
211	Erträge aus der operativen Verwaltungstätigkeit	21 817,76	28 100,00	-6 282,24
2111	Erträge aus eigenen Abgaben			
2112	Erträge aus Ertragsanteilen			
2113	Erträge aus Gebühren			
2114	Erträge aus Leistungen		700,00	-700,00
2115	Erträge aus Besitz und wirtschaftlicher Tätigkeit			
2116	Erträge aus Veräußerung und sonstige Erträge	21 817,76	27 400,00	-5 582,24
2117	Nicht finanzierungswirksame operative Erträge			
212	Erträge aus Transfers	63 235,91	43 900,00	19 335,91
2121	Transferertrag von Trägern des öffentlichen Rechts	57 447,33	38 100,00	19 347,33
2122	Transferertrag von Beteiligungen			
2123	Transferertrag von Unternehmen (mit Finanzunternehmen)			
2124	Transferertrag von Haushalten und Organisationen ohne Erwerbscharakter			
2125	Transferertrag vom Ausland			
2126	Investitions- und Tilgungszuschüsse zwischen Unternehmungen und Betrieben der Gebietskörperschaft und der Gebietskörperschaft			
2127	Nicht finanzierungswirksamer Transferertrag	5 788,58	5 800,00	-11,42
213	Finanzerträge	0,00	0,00	0,00
2131	Erträge aus Zinsen			
2132	Erträge aus Zinsen aus derivativen Finanzinstrumenten ohne Grundgeschäft			
2133	Erträge aus Gewinnentnahmen von marktbestimmten Betrieben			
2134	Sonstige Finanzerträge			
2135	Erträge aus Dividenden/Gewinnausschüttungen			
2136	Sonstige nicht finanzierungswirksame Finanzerträge			
21	Summe Erträge	85 053,67	72 000,00	13 053,67
221	Personalaufwand	75 534,61	74 600,00	934,61
2211	Personalaufwand (Bezüge, Nebengeb., Mehrleistungen)	58 357,02	58 400,00	-42,98
2212	Gesetzlicher und freiwilliger Sozialaufwand	14 646,03	14 700,00	-53,97
2213	Sonstiger Personalaufwand			
2214	Nicht finanzierungswirksamer Personalaufwand	2 531,56	1 500,00	1 031,56
222	Sachaufwand (ohne Transferaufwand)	267 298,19	260 500,00	6 798,19
2221	Gebrauchs- und Verbrauchsgüter, Handelswaren			
2222	Verwaltungs- und Betriebsaufwand	4 653,09	3 400,00	1 253,09
2223	Leasing- und Mietaufwand			
2224	Instandhaltung	14 742,88	9 300,00	5 442,88
2225	Sonstiger Sachaufwand	98 118,33	99 100,00	-981,67
2226	Nicht finanzierungswirksamer Sachaufwand	149 783,89	148 700,00	1 083,89

Wirtschaftsförderung (Gruppe 7)

MVAG	Mittelverwendungs- und aufbringungsgruppen (1. und 2. Ebene)	RA 2022	VA 2022	RA - VA
223	Transferaufwand (laufende Transfers und Kapitaltransfers)	74 470,81	88 500,00	-14 029,19
2231	Transferaufwand an Träger des öffentlichen Rechts			
2232	Transferaufwand an Beteiligungen			
2233	Transferaufwand an Unternehmen (mit Finanzunternehmen)	13 928,30	23 500,00	-9 571,70
2234	Transferaufwand an Haushalte und Organisationen ohne Erwerbscharakter	60 542,51	65 000,00	-4 457,49
2235	Transferaufwand an das Ausland			
2236	Investitions- und Tilgungszuschüsse zwischen Unternehmungen und Betrieben der Gebietskörperschaft und der Gebietskörperschaft			
2237	Nicht finanzierungswirksamer Transferaufwand			
224	Finanzaufwand	0,00	0,00	0,00
2241	Zinsen aus Finanzschulden, Finanzierungsleasing, Forderungskauf und derivativen Finanzinstrumenten mit Grundgeschäft			
2242	Zinsen und sonstige Aufwendungen aus derivativen Finanzinstrumenten ohne Grundgeschäft			
2243	Gewinnentnahmen von Unternehmungen und marktbestimmten Betrieben der Gebietskörperschaft (innerhalb der Gebietskörperschaft)			
2244	Sonstiger Finanzaufwand			
2245	Nicht finanzierungswirksamer Finanzaufwand			
22	Summe Aufwendungen	417 303,61	423 600,00	-6 296,39
SA0	Saldo (0) Nettoergebnis (21 - 22)	-332 249,94	-351 600,00	19 350,06
230	Entnahmen von Haushaltsrücklagen	0,00	0,00	0,00
2301	Entnahmen von Haushaltsrücklagen			
240	Zuweisung an Haushaltsrücklagen	0,00	0,00	0,00
2401	Zuweisung an Haushaltsrücklagen			
23	Summe Haushaltsrücklagen	0,00	0,00	0,00
SA00	Nettoergebnis nach Zuweisung und Entnahmen von Haushaltsrücklagen (Saldo 0 +/- SU23)	-332 249,94	-351 600,00	19 350,06

Dienstleistungen (Gruppe 8)

MVAG	Mittelverwendungs- und aufbringungsgruppen (1. und 2. Ebene)	RA 2022	VA 2022	RA - VA
211	Erträge aus der operativen Verwaltungstätigkeit	3 518 542,29	2 521 500,00	997 042,29
2111	Erträge aus eigenen Abgaben			
2112	Erträge aus Ertragsanteilen			
2113	Erträge aus Gebühren	1 804 981,03	1 753 000,00	51 981,03
2114	Erträge aus Leistungen	606 680,89	103 900,00	502 780,89
2115	Erträge aus Besitz und wirtschaftlicher Tätigkeit	95 932,56	90 000,00	5 932,56
2116	Erträge aus Veräußerung und sonstige Erträge	955 715,56	522 700,00	433 015,56
2117	Nicht finanzierungswirksame operative Erträge	55 232,25	51 900,00	3 332,25
212	Erträge aus Transfers	664 416,63	601 200,00	63 216,63
2121	Transferertrag von Trägern des öffentlichen Rechts	297 721,60	285 100,00	12 621,60
2122	Transferertrag von Beteiligungen			
2123	Transferertrag von Unternehmen (mit Finanzunternehmen)			
2124	Transferertrag von Haushalten und Organisationen ohne Erwerbscharakter	50,00		50,00
2125	Transferertrag vom Ausland			
2126	Investitions- und Tilgungszuschüsse zwischen Unternehmungen und Betrieben der Gebietskörperschaft und der Gebietskörperschaft			
2127	Nicht finanzierungswirksamer Transferertrag	366 645,03	316 100,00	50 545,03
213	Finanzerträge	4,14	0,00	4,14
2131	Erträge aus Zinsen	4,14		4,14
2132	Erträge aus Zinsen aus derivativen Finanzinstrumenten ohne Grundgeschäft			
2133	Erträge aus Gewinnentnahmen von marktbestimmten Betrieben			
2134	Sonstige Finanzerträge			
2135	Erträge aus Dividenden/Gewinnausschüttungen			
2136	Sonstige nicht finanzierungswirksame Finanzerträge			
21	Summe Erträge	4 182 963,06	3 122 700,00	1 060 263,06
221	Personalaufwand	872 779,33	861 100,00	11 679,33
2211	Personalaufwand (Bezüge, Nebengeb., Mehrleistungen)	624 981,34	688 000,00	-63 018,66
2212	Gesetzlicher und freiwilliger Sozialaufwand	155 558,61	161 000,00	-5 441,39
2213	Sonstiger Personalaufwand			
2214	Nicht finanzierungswirksamer Personalaufwand	92 239,38	12 100,00	80 139,38
222	Sachaufwand (ohne Transferaufwand)	2 844 574,67	2 006 800,00	837 774,67
2221	Gebrauchs- und Verbrauchsgüter, Handelswaren	316 294,56	298 800,00	17 494,56
2222	Verwaltungs- und Betriebsaufwand	92 898,73	90 900,00	1 998,73
2223	Leasing- und Mietaufwand	79 291,33	80 600,00	-1 308,67
2224	Instandhaltung	133 537,33	182 600,00	-49 062,67
2225	Sonstiger Sachaufwand	1 443 758,06	640 700,00	803 058,06
2226	Nicht finanzierungswirksamer Sachaufwand	778 794,66	713 200,00	65 594,66

Dienstleistungen (Gruppe 8)

MVAG	Mittelverwendungs- und aufbringungsgruppen (1. und 2. Ebene)	RA 2022	VA 2022	RA - VA
223	Transferaufwand (laufende Transfers und Kapitaltransfers)	353 196,67	353 600,00	-403,33
2231	Transferaufwand an Träger des öffentlichen Rechts	353 196,67	353 600,00	-403,33
2232	Transferaufwand an Beteiligungen			
2233	Transferaufwand an Unternehmen (mit Finanzunternehmen)			
2234	Transferaufwand an Haushalte und Organisationen ohne Erwerbscharakter			
2235	Transferaufwand an das Ausland			
2236	Investitions- und Tilgungszuschüsse zwischen Unternehmungen und Betrieben der Gebietskörperschaft und der Gebietskörperschaft			
2237	Nicht finanzierungswirksamer Transferaufwand			
224	Finanzaufwand	106 723,83	106 400,00	323,83
2241	Zinsen aus Finanzschulden, Finanzierungsleasing, Forderungskauf und derivativen Finanzinstrumenten mit Grundgeschäft	106 723,83	106 400,00	323,83
2242	Zinsen und sonstige Aufwendungen aus derivativen Finanzinstrumenten ohne Grundgeschäft			
2243	Gewinnentnahmen von Unternehmungen und marktbestimmten Betrieben der Gebietskörperschaft (innerhalb der Gebietskörperschaft)			
2244	Sonstiger Finanzaufwand			
2245	Nicht finanzierungswirksamer Finanzaufwand			
22	Summe Aufwendungen	4 177 274,50	3 327 900,00	849 374,50
SA0	Saldo (0) Nettoergebnis (21 - 22)	5 688,56	-205 200,00	210 888,56
230	Entnahmen von Haushaltsrücklagen	34 263,85	35 000,00	-736,15
2301	Entnahmen von Haushaltsrücklagen	34 263,85	35 000,00	-736,15
240	Zuweisung an Haushaltsrücklagen	0,00	0,00	0,00
2401	Zuweisung an Haushaltsrücklagen			
23	Summe Haushaltsrücklagen	34 263,85	35 000,00	-736,15
SA00	Nettoergebnis nach Zuweisung und Entnahmen von Haushaltsrücklagen (Saldo 0 +/- SU23)	39 952,41	-170 200,00	210 152,41

Finanzwirtschaft (Gruppe 9)

MVAG	Mittelverwendungs- und aufbringungsgruppen (1. und 2. Ebene)	RA 2022	VA 2022	RA - VA
211	Erträge aus der operativen Verwaltungstätigkeit	5 965 782,48	5 416 000,00	549 782,48
2111	Erträge aus eigenen Abgaben	1 876 135,59	1 832 800,00	43 335,59
2112	Erträge aus Ertragsanteilen	4 050 182,38	3 563 000,00	487 182,38
2113	Erträge aus Gebühren			
2114	Erträge aus Leistungen	18 941,70	15 000,00	3 941,70
2115	Erträge aus Besitz und wirtschaftlicher Tätigkeit			
2116	Erträge aus Veräußerung und sonstige Erträge	20 522,81	5 200,00	15 322,81
2117	Nicht finanzierungswirksame operative Erträge			
212	Erträge aus Transfers	428 105,73	87 300,00	340 805,73
2121	Transferertrag von Trägern des öffentlichen Rechts	428 105,73	87 300,00	340 805,73
2122	Transferertrag von Beteiligungen			
2123	Transferertrag von Unternehmen (mit Finanzunternehmen)			
2124	Transferertrag von Haushalten und Organisationen ohne Erwerbscharakter			
2125	Transferertrag vom Ausland			
2126	Investitions- und Tilgungszuschüsse zwischen Unternehmungen und Betrieben der Gebietskörperschaft und der Gebietskörperschaft			
2127	Nicht finanzierungswirksamer Transferertrag			
213	Finanzerträge	2,09	100,00	-97,91
2131	Erträge aus Zinsen	2,09	100,00	-97,91
2132	Erträge aus Zinsen aus derivativen Finanzinstrumenten ohne Grundgeschäft			
2133	Erträge aus Gewinnentnahmen von marktbestimmten Betrieben			
2134	Sonstige Finanzerträge			
2135	Erträge aus Dividenden/Gewinnausschüttungen			
2136	Sonstige nicht finanzierungswirksame Finanzerträge			
21	Summe Erträge	6 393 890,30	5 503 400,00	890 490,30
221	Personalaufwand	181 257,32	169 900,00	11 357,32
2211	Personalaufwand (Bezüge, Nebengeb., Mehrleistungen)	138 632,12	134 500,00	4 132,12
2212	Gesetzlicher und freiwilliger Sozialaufwand	32 713,60	32 100,00	613,60
2213	Sonstiger Personalaufwand			
2214	Nicht finanzierungswirksamer Personalaufwand	9 911,60	3 300,00	6 611,60
222	Sachaufwand (ohne Transferaufwand)	71 829,06	82 600,00	-10 770,94
2221	Gebrauchs- und Verbrauchsgüter, Handelswaren		800,00	-800,00
2222	Verwaltungs- und Betriebsaufwand	28 012,22	24 500,00	3 512,22
2223	Leasing- und Mietaufwand			
2224	Instandhaltung			
2225	Sonstiger Sachaufwand	41 965,28	57 300,00	-15 334,72
2226	Nicht finanzierungswirksamer Sachaufwand	1 851,56		1 851,56

Finanzwirtschaft (Gruppe 9)

MVAG	Mittelverwendungs- und aufbringungsgruppen (1. und 2. Ebene)	RA 2022	VA 2022	RA - VA
223	Transferaufwand (laufende Transfers und Kapitaltransfers)	0,00	0,00	0,00
2231	Transferaufwand an Träger des öffentlichen Rechts			
2232	Transferaufwand an Beteiligungen			
2233	Transferaufwand an Unternehmen (mit Finanzunternehmen)			
2234	Transferaufwand an Haushalte und Organisationen ohne Erwerbscharakter			
2235	Transferaufwand an das Ausland			
2236	Investitions- und Tilgungszuschüsse zwischen Unternehmungen und Betrieben der Gebietskörperschaft und der Gebietskörperschaft			
2237	Nicht finanzierungswirksamer Transferaufwand			
224	Finanzaufwand	5 270,55	10 000,00	-4 729,45
2241	Zinsen aus Finanzschulden, Finanzierungsleasing, Forderungskauf und derivativen Finanzinstrumenten mit Grundgeschäft		5 000,00	-5 000,00
2242	Zinsen und sonstige Aufwendungen aus derivativen Finanzinstrumenten ohne Grundgeschäft			
2243	Gewinnentnahmen von Unternehmungen und marktbestimmten Betrieben der Gebietskörperschaft (innerhalb der Gebietskörperschaft)			
2244	Sonstiger Finanzaufwand	5 270,55	5 000,00	270,55
2245	Nicht finanzierungswirksamer Finanzaufwand			
22	Summe Aufwendungen	258 356,93	262 500,00	-4 143,07
SA0	Saldo (0) Nettoergebnis (21 - 22)	6 135 533,37	5 240 900,00	894 633,37
230	Entnahmen von Haushaltsrücklagen	0,00	0,00	0,00
2301	Entnahmen von Haushaltsrücklagen			
240	Zuweisung an Haushaltsrücklagen	0,00	0,00	0,00
2401	Zuweisung an Haushaltsrücklagen			
23	Summe Haushaltsrücklagen	0,00	0,00	0,00
SA00	Nettoergebnis nach Zuweisung und Entnahmen von Haushaltsrücklagen (Saldo 0 +/- SU23)	6 135 533,37	5 240 900,00	894 633,37

Finanzierungshaushalt Gesamt 1. Ebene (Anlage 1b)
- interne Vergütungen enthalten

MVAG	Mittelverwendungs- und aufbringungsgruppen (1. Ebene)	RA 2022	VA 2022	RA - VA
OPERATIVE GEBARUNG				
311	Einzahlungen aus der operativen Verwaltungstätigkeit	10 077 156,04	8 245 400,00	1 831 756,04
312	Einzahlungen aus Transfers (ohne Kapitaltransfers)	1 274 447,05	861 500,00	412 947,05
313	Einzahlungen aus Finanzerträgen	6,23	100,00	-93,77
31	Summe Einzahlungen operative Gebarung	11 351 609,32	9 107 000,00	2 244 609,32
321	Auszahlungen aus Personalaufwand	2 358 669,10	2 434 300,00	-75 630,90
322	Auszahlungen aus Sachaufwand (ohne Transferaufwand)	3 600 648,62	2 534 500,00	1 066 148,62
323	Auszahlungen aus Transfers (ohne Kapitaltransfers)	2 928 288,53	3 018 000,00	-89 711,47
324	Auszahlungen aus Finanzaufwand	134 417,12	139 500,00	-5 082,88
32	Summe Auszahlungen operative Gebarung	9 022 023,37	8 126 300,00	895 723,37
SA1	Saldo (1) Geldfluss aus der Operativen Gebarung (31 – 32)	2 329 585,95	980 700,00	1 348 885,95
INVESTIVE GEBARUNG				
331	Einzahlungen aus der Investitionstätigkeit	58 245,92	31 000,00	27 245,92
332	Einzahlungen aus der Rückzahlung von Darlehen sowie gewährten Vorschüssen	2 213,00	800,00	1 413,00
333	Einzahlungen aus Kapitaltransfers	988 491,24	1 407 600,00	-419 108,76
33	Summe Einzahlungen investive Gebarung	1 048 950,16	1 439 400,00	-390 449,84
341	Auszahlungen aus der Investitionstätigkeit	2 740 824,10	4 342 600,00	-1 601 775,90
342	Auszahlungen von gewährten Darlehen sowie gewährten Vorschüssen	12 000,00	12 000,00	
343	Auszahlungen aus Kapitaltransfers	71 582,54	94 000,00	-22 417,46
34	Summe Auszahlungen investive Gebarung	2 824 406,64	4 448 600,00	-1 624 193,36
SA2	Saldo (2) Geldfluss aus der Investiven Gebarung (33 – 34)	-1 775 456,48	-3 009 200,00	1 233 743,52
SA3	Saldo (3) Nettofinanzierungssaldo (Saldo 1 + Saldo 2)	554 129,47	-2 028 500,00	2 582 629,47

MVAG	Mittelverwendungs- und aufbringungsgruppen (1. Ebene)	RA 2022	VA 2022	RA - VA
FINANZIERUNGSTÄTIGKEIT				
351	Einzahlungen aus der Aufnahme von Finanzschulden	530 000,00	2 468 100,00	-1 938 100,00
353	Einzahlungen infolge eines Kapitaltausch bei derivativen Finanzinstrumenten mit Grundgeschäft			
355	Einzahlungen aus dem Abgang von Finanzinstrumenten			
35	Summe Einzahlungen aus der Finanzierungstätigkeit	530 000,00	2 468 100,00	-1 938 100,00
361	Auszahlungen aus der Tilgung von Finanzschulden	1 020 263,46	1 025 400,00	-5 136,54
363	Auszahlungen infolge eines Kapitaltausch bei derivativen Finanzinstrumenten mit Grundgeschäft			
365	Auszahlungen für den Erwerb von Finanzinstrumenten			
36	Summe Auszahlungen aus der Finanzierungstätigkeit	1 020 263,46	1 025 400,00	-5 136,54
SA4	Saldo (4) Geldfluss aus der Finanzierungstätigkeit (35 – 36)	-490 263,46	1 442 700,00	-1 932 963,46
SA5	Saldo (5) Geldfluss aus der voranschlagswirksamen Gebarung (Saldo 3 + Saldo 4)	63 866,01	-585 800,00	649 666,01
411	Einzahlungen aus nicht voranschlagswirksamen Forderungen	1 041 928,66		
412	Einzahlungen aus nicht voranschlagswirksamen Verbindlichkeiten	3 152 058,90		
413	Einzahlungen aus der Aufnahme von zur Kassenstärkung eingegangenen Geldverbindlichkeiten (Barvorlagen)	36 850,00		
41	Summe Einzahlungen aus der nicht voranschlagswirksamen Gebarung	4 230 837,56		
421	Auszahlungen aus nicht voranschlagswirksamen Forderungen	1 206 842,28		
422	Auszahlungen aus nicht voranschlagswirksamen Verbindlichkeiten	3 144 676,39		
423	Auszahlungen zur Tilgung von zur Kassenstärkung eingegangenen Geldverbindlichkeiten (Barvorlagen)	36 850,00		
42	Summe Auszahlungen aus der nicht voranschlagswirksamen Gebarung	4 388 368,67		
SA6	Geldfluss aus der nicht voranschlagswirksamen Gebarung	-157 531,11		
SA7	Veränderung an Liquiden Mitteln (Saldo 5 + Saldo 6)	-93 665,10		
	Anfangsbestand liquide Mittel (115 zum 31.12.2021)	1 157 193,69		
	Endbestand liquide Mittel (115 zum 31.12.2022)	1 063 528,59		
	davon Zahlungsmittelreserven (1152 zum 31.12.2022)	49 992,56		

Finanzierungshaushalt Gesamt 1. und 2. Ebene (Anlage 1b)
- interne Vergütungen enthalten

MVAG	Mittelverwendungs- und aufbringungsgruppen (1. und 2. Ebene)	RA 2022	VA 2022	RA - VA
311	Einzahlungen aus der operativen Verwaltungstätigkeit	10 077 156,04	8 245 400,00	1 831 756,04
3111	Einzahlungen aus eigenen Abgaben	1 877 247,67	1 832 800,00	44 447,67
3112	Einzahlungen aus Ertragsanteilen	4 050 182,38	3 563 000,00	487 182,38
3113	Einzahlungen aus Gebühren	1 779 749,22	1 753 000,00	26 749,22
3114	Einzahlungen aus Leistungen	927 680,29	357 100,00	570 580,29
3115	Einzahlungen aus Besitz und wirtschaftlicher Tätigkeit	96 564,84	90 000,00	6 564,84
3116	Einzahlungen aus Veräußerung von geringwertigen Wirtschaftsgütern (GWG) und sonstige Einzahlungen	1 345 731,64	649 500,00	696 231,64
312	Einzahlungen aus Transfers (ohne Kapitaltransfers)	1 274 447,05	861 500,00	412 947,05
3121	Transferzahlungen von Trägern des öffentlichen Rechts	1 263 933,90	851 200,00	412 733,90
3122	Transferzahlungen von Beteiligungen			
3123	Transferzahlungen von Unternehmen (inkl. Finanzunternehmen)			
3124	Transferzahlungen von Haushalte und Organisationen ohne Erwerbscharakter	10 513,15	10 300,00	213,15
3125	Transferzahlungen vom Ausland			
3126	Investitions- und Tilgungszuschüsse zwischen Unternehmungen und Betrieben der Gebietskörperschaft und der Gebietskörperschaft			
313	Einzahlungen aus Finanzerträgen	6,23	100,00	-93,77
3131	Einzahlungen aus Zinserträgen	6,23	100,00	-93,77
3133	Einzahlungen aus Gewinnentnahmen von marktbestimmten Betrieben			
3134	Sonstige Einzahlungen aus Finanzerträgen			
3135	Einzahlungen aus Dividenden/Gewinnausschüttungen			
31	Summe Einzahlungen operative Gebarung	11 351 609,32	9 107 000,00	2 244 609,32
321	Auszahlungen aus Personalaufwand	2 358 669,10	2 434 300,00	-75 630,90
3211	Auszahlungen für Personalaufwand Bezüge, Nebengebühren, und Mehrleistungsvergütungen)	1 888 757,09	1 965 000,00	-76 242,91
3212	Auszahlungen für gesetzliche und freiwillige Sozialaufwendungen	469 912,01	469 300,00	612,01
3213	Auszahlungen aus sonstigem Personalaufwand			
322	Auszahlungen aus Sachaufwand (ohne Transferaufwand)	3 600 648,62	2 534 500,00	1 066 148,62
3221	Auszahlungen für Gebrauchs- und Verbrauchsgüter, Handelswaren	477 049,08	486 800,00	-9 750,92
3222	Auszahlungen für Verwaltungs- und Betriebsaufwand	214 284,73	227 400,00	-13 115,27
3223	Auszahlungen für Leasing- und Mietaufwand	88 879,66	91 200,00	-2 320,34
3224	Auszahlungen für Instandhaltung	231 479,07	308 200,00	-76 720,93
3225	Sonstige Auszahlungen aus Sachaufwand	2 588 956,08	1 420 900,00	1 168 056,08
323	Auszahlungen aus Transfers (ohne Kapitaltransfers)	2 928 288,53	3 018 000,00	-89 711,47
3231	Transferzahlungen an Träger des öffentlichen Rechts	2 724 345,33	2 818 200,00	-93 854,67
3232	Transferzahlungen an Beteiligungen			
3233	Transferzahlungen an Unternehmen (inkl. Finanzunternehmen)	13 292,24	18 500,00	-5 207,76
3234	Transferzahlungen an Haushalte und Organisationen ohne Erwerbscharakter	190 650,96	181 300,00	9 350,96

MVAG	Mittelverwendungs- und aufbringungsgruppen (1. und 2. Ebene)	RA 2022	VA 2022	RA - VA
3235	Transferzahlungen an das Ausland			
3236	Investitions- und Tilgungszuschüsse zwischen Unternehmungen und Betrieben der Gebietskörperschaft und der Gebietskörperschaft			
324	Auszahlungen aus Finanzaufwand	134 417,12	139 500,00	-5 082,88
3241	Auszahlungen für Zinsaufwand, für Finanzierungsleasing, für Forderungskauf, für Finanzschulden und derivative Finanzinstrumente	129 146,57	134 500,00	-5 353,43
3242	Auszahlungen für Zinsen aus derivativen Finanzinstrumenten ohne Grundgeschäft			
3243	Auszahlung aus Gewinnentnahmen von marktbestimmten Betrieben			
3244	Sonstige Auszahlungen aus Finanzaufwendungen	5 270,55	5 000,00	270,55
32	Summe Auszahlungen operative Gebarung	9 022 023,37	8 126 300,00	895 723,37
SA1	Saldo (1) Geldfluss aus der Operativen Gebarung (31 – 32)	2 329 585,95	980 700,00	1 348 885,95
331	Einzahlungen aus der Investitionstätigkeit	58 245,92	31 000,00	27 245,92
3311	Einzahlungen aus der Veräußerung von immateriellem Vermögen			
3312	Einzahlungen aus der Veräußerung von Grundstücken und Grundstückeinrichtungen	41 245,92	15 000,00	26 245,92
3313	Einzahlungen aus der Veräußerung von Gebäuden und Bauten			
3314	Einzahlungen aus der Veräußerung von technischen Anlagen, Fahrzeuge und Maschinen	17 000,00	16 000,00	1 000,00
3315	Einzahlungen aus der Veräußerung von Amts-, Betriebs- und Geschäftsausstattung			
3316	Einzahlungen aus der Veräußerung von Kulturgütern			
3317	Einzahlungen aus der Veräußerung von Beteiligungen			
332	Einzahlungen aus der Rückzahlung von Darlehen sowie gewährten Vorschüssen	2 213,00	800,00	1 413,00
3321	Einzahlungen aus Darlehen an Träger des öffentlichen Rechts			
3322	Einzahlungen aus Darlehen an Beteiligungen			
3323	Einzahlungen aus Darlehen an Unternehmen und Haushalte			
3325	Einzahlungen aus Vorschüssen und Anzahlungen	2 213,00	800,00	1 413,00
333	Einzahlungen aus Kapitaltransfers	988 491,24	1 407 600,00	-419 108,76
3331	Kapitaltransferzahlungen von Trägern des öffentlichen Rechts	800 205,57	1 311 000,00	-510 794,43
3332	Kapitaltransferzahlungen von Beteiligungen			
3333	Kapitaltransferzahlungen von Unternehmen	12 804,75	12 800,00	4,75
3334	Kapitaltransferzahlungen von Haushalten und Organisationen ohne Erwerbscharakter	175 480,92	83 800,00	91 680,92
3335	Kapitaltransferzahlungen vom Ausland			
33	Summe Einzahlungen investive Gebarung	1 048 950,16	1 439 400,00	-390 449,84
341	Auszahlungen aus der Investitionstätigkeit	2 740 824,10	4 342 600,00	-1 601 775,90
3411	Auszahlungen für den Erwerb von immateriellem Vermögen	123 978,76	140 200,00	-16 221,24
3412	Auszahlungen für den Erwerb von Grundstücken und Grundstückseinrichtungen	2 389 457,35	3 906 600,00	-1 517 142,65
3413	Auszahlungen für den Erwerb von Gebäuden und Bauten	124 721,66	178 000,00	-53 278,34
3414	Auszahlungen für den Erwerb von technischen Anlagen, Fahrzeuge und Maschinen	96 569,62	103 900,00	-7 330,38

MVAG	Mittelverwendungs- und aufbringungsgruppen (1. und 2. Ebene)	RA 2022	VA 2022	RA - VA
3415	Auszahlungen für den Erwerb von Amts-, Betriebs- und Geschäftsausstattung	6 096,71	13 900,00	-7 803,29
3416	Auszahlungen für den Erwerb von Kulturgütern			
3417	Auszahlungen für den Erwerb von Beteiligungen			
342	Auszahlungen von gewährten Darlehen sowie gewährten Vorschüssen	12 000,00	12 000,00	0,00
3421	Auszahlung von Darlehen an Träger des öffentlichen Rechts			
3422	Auszahlung von Darlehen an Beteiligungen			
3423	Auszahlung von Darlehen an Unternehmen und Haushalte			
3425	Auszahlungen von Vorschüssen und Anzahlungen	12 000,00	12 000,00	
343	Auszahlungen aus Kapitaltransfers	71 582,54	94 000,00	-22 417,46
3431	Kapitaltransferzahlungen an Träger des öffentlichen Rechts	1 277,10	1 500,00	-222,90
3432	Kapitaltransferzahlungen an Beteiligungen			
3433	Kapitaltransferzahlungen an Unternehmen (Finanzunternehmen)	636,06	5 000,00	-4 363,94
3434	Kapitaltransferzahlungen an Haushalte und Organisationen ohne Erwerbscharakter	69 669,38	87 500,00	-17 830,62
3435	Kapitaltransferzahlungen an das Ausland			
34	Summe Auszahlungen investive Gebarung	2 824 406,64	4 448 600,00	-1 624 193,36
SA2	Saldo (2) Geldfluss aus der Investiven Gebarung (33 – 34)	-1 775 456,48	-3 009 200,00	1 233 743,52
SA3	Saldo (3) Nettofinanzierungssaldo (Saldo 1 + Saldo 2)	554 129,47	-2 028 500,00	2 582 629,47
351	Einzahlungen aus der Aufnahme von Finanzschulden	530 000,00	2 468 100,00	-1 938 100,00
3511	Einzahlungen aus empfangenen Darlehen von öffentlichen Körperschaften und Rechtsträgern			
3512	Einzahlungen aus empfangenen Darlehen von Beteiligungen			
3513	Einzahlungen aus empfangenen Darlehen von Unternehmen und privaten Haushalten			
3514	Einzahlungen aus Finanzschulden (Finanzunternehmen)	530 000,00	2 468 100,00	-1 938 100,00
353	Einzahlungen infolge eines Kapitaltausch bei derivativen Finanzinstrumenten mit Grundgeschäft	0,00	0,00	0,00
3530	Einzahlungen infolge eines Kapitaltausch bei derivativen Finanzinstrumenten mit Grundgeschäft			
355	Einzahlungen aus dem Abgang von Finanzinstrumenten	0,00	0,00	0,00
3550	Einzahlungen aus dem Abgang von Finanzinstrumenten			
35	Summe Einzahlungen aus der Finanzierungstätigkeit	530 000,00	2 468 100,00	-1 938 100,00
361	Auszahlungen aus der Tilgung von Finanzschulden	1 020 263,46	1 025 400,00	-5 136,54
3611	Auszahlungen aus empfangenen Darlehen von öffentlichen Körperschaften und Rechtsträgern			
3612	Auszahlungen aus empfangenen Darlehen von Beteiligungen			
3613	Auszahlungen aus empfangenen Darlehen von Unternehmen und privaten Haushalten			
3614	Auszahlungen aus Finanzschulden	1 020 263,46	1 025 400,00	-5 136,54

MVAG	Mittelverwendungs- und aufbringungsgruppen (1. und 2. Ebene)	RA 2022	VA 2022	RA - VA
3615	Auszahlung aus der Rückzahlung von Leasingverbindlichkeiten			
363	Auszahlungen infolge eines Kapitaltausch bei derivativen Finanzinstrumenten mit Grundgeschäft	0,00	0,00	0,00
3630	Auszahlungen infolge eines Kapitaltausch bei derivativen Finanzinstrumenten mit Grundgeschäft			
365	Auszahlungen für den Erwerb von Finanzinstrumenten	0,00	0,00	0,00
3650	Auszahlungen für den Erwerb von Finanzinstrumenten			
36	Summe Auszahlungen aus der Finanzierungstätigkeit	1 020 263,46	1 025 400,00	-5 136,54
SA4	Saldo (4) Geldfluss aus der Finanzierungstätigkeit (35 – 36)	-490 263,46	1 442 700,00	-1 932 963,46
SA5	Saldo (5) Geldfluss aus der voranschlagswirksamen Gebarung (Saldo 3 + Saldo 4)	63 866,01	-585 800,00	649 666,01
411	Einzahlungen aus nicht voranschlagswirksamen Forderungen	1 041 928,66		
4110	Einzahlungen aus nicht voranschlagswirksamen Forderungen	1 041 928,66		
412	Einzahlungen aus nicht voranschlagswirksamen Verbindlichkeiten	3 152 058,90		
4120	Einzahlungen aus nicht voranschlagswirksamen Verbindlichkeiten	3 152 058,90		
413	Einzahlungen aus der Aufnahme von zur Kassenstärkung eingegangenen Geldverbindlichkeiten (Barvorlagen)	36 850,00		
4130	Einzahlungen aus der Aufnahme von zur Kassenstärkung eingegangenen Geldverbindlichkeiten (Barvorlagen)	36 850,00		
41	Summe Einzahlungen aus der nicht voranschlagswirksamen Gebarung	4 230 837,56		
421	Auszahlungen aus nicht voranschlagswirksamen Forderungen	1 206 842,28		
4210	Auszahlungen aus nicht voranschlagswirksamen Forderungen	1 206 842,28		
422	Auszahlungen aus nicht voranschlagswirksamen Verbindlichkeiten	3 144 676,39		
4220	Auszahlungen aus nicht voranschlagswirksamen Verbindlichkeiten	3 144 676,39		
423	Auszahlungen zur Tilgung von zur Kassenstärkung eingegangenen Geldverbindlichkeiten (Barvorlagen)	36 850,00		
4230	Auszahlungen zur Tilgung von zur Kassenstärkung eingegangenen Geldverbindlichkeiten (Barvorlagen)	36 850,00		
42	Summe Auszahlungen aus der nicht voranschlagswirksamen Gebarung	4 388 368,67		
SA6	Geldfluss aus der nicht voranschlagswirksamen Gebarung	-157 531,11		
SA7	Veränderung an Liquiden Mitteln (Saldo 5 + Saldo 6)	-93 665,10		
	Anfangsbestand liquide Mittel (115 zum 31.12.2021)	1 157 193,69		
	Endbestand liquide Mittel (115 zum 31.12.2022)	1 063 528,59		
	davon Zahlungsmittelreserven (1152 zum 31.12.2022)	49 992,56		

Finanzierungshaushalt Bereichsbudget 1. und 2. Ebene
(Anlage 1b)

Vertretungskörper und allgemeine Verwaltung (Gruppe 0)

MVAG	Mittelverwendungs- und aufbringungsgruppen (1. und 2. Ebene)	RA 2022	VA 2022	RA - VA
311	Einzahlungen aus der operativen Verwaltungstätigkeit	108 030,06	86 900,00	21 130,06
3111	Einzahlungen aus eigenen Abgaben			
3112	Einzahlungen aus Ertragsanteilen			
3113	Einzahlungen aus Gebühren			
3114	Einzahlungen aus Leistungen	17 930,83	22 000,00	-4 069,17
3115	Einzahlungen aus Besitz und wirtschaftlicher Tätigkeit			
3116	Einzahlungen aus Veräußerung von geringwertigen Wirtschaftsgütern (GWG) und sonstige Einzahlungen	90 099,23	64 900,00	25 199,23
312	Einzahlungen aus Transfers (ohne Kapitaltransfers)	3 098,99	2 600,00	498,99
3121	Transferzahlungen von Trägern des öffentlichen Rechts	823,03	300,00	523,03
3122	Transferzahlungen von Beteiligten			
3123	Transferzahlungen von Unternehmen (inkl. Finanzunternehmen)			
3124	Transferzahlungen von Haushalte und Organisationen ohne Erwerbscharakter	2 275,96	2 300,00	-24,04
3125	Transferzahlungen vom Ausland			
3126	Investitions- und Tilgungszuschüsse zwischen Unternehmungen und Betrieben der Gebietskörperschaft und der Gebietskörperschaft			
313	Einzahlungen aus Finanzerträgen	0,00	0,00	0,00
3131	Einzahlungen aus Zinserträgen			
3133	Einzahlungen aus Gewinnentnahmen von marktbestimmten Betrieben			
3134	Sonstige Einzahlungen aus Finanzerträgen			
3135	Einzahlungen aus Dividenden/Gewinnausschüttungen			
31	Summe Einzahlungen operative Gebarung	111 129,05	89 500,00	21 629,05
321	Auszahlungen aus Personalaufwand	562 403,42	578 200,00	-15 796,58
3211	Auszahlungen für Personalaufwand Bezüge, Nebengebühren, und Mehrleistungsvergütungen)	453 099,19	465 200,00	-12 100,81
3212	Auszahlungen für gesetzliche und freiwillige Sozialaufwendungen	109 304,23	113 000,00	-3 695,77
3213	Auszahlungen aus sonstigem Personalaufwand			
322	Auszahlungen aus Sachaufwand (ohne Transferaufwand)	405 442,26	414 300,00	-8 857,74
3221	Auszahlungen für Gebrauchs- und Verbrauchsgüter, Handelswaren	13 353,17	21 700,00	-8 346,83
3222	Auszahlungen für Verwaltungs- und Betriebsaufwand	37 939,09	42 200,00	-4 260,91
3223	Auszahlungen für Leasing- und Mietaufwand	4 731,96	6 000,00	-1 268,04
3224	Auszahlungen für Instandhaltung	8 687,75	17 400,00	-8 712,25
3225	Sonstige Auszahlungen aus Sachaufwand	340 730,29	327 000,00	13 730,29
323	Auszahlungen aus Transfers (ohne Kapitaltransfers)	176 288,55	179 700,00	-3 411,45
3231	Transferzahlungen an Träger des öffentlichen Rechts	40 031,79	42 000,00	-1 968,21
3232	Transferzahlungen an Beteiligten			
3233	Transferzahlungen an Unternehmen (inkl. Finanzunternehmen)			

Vertretungskörper und allgemeine Verwaltung (Gruppe 0)

MVAG	Mittelverwendungs- und aufbringungsgruppen (1. und 2. Ebene)	RA 2022	VA 2022	RA - VA
3234	Transferzahlungen an Haushalte und Organisationen ohne Erwerbscharakter	136 256,76	137 700,00	-1 443,24
3235	Transferzahlungen an das Ausland			
3236	Investitions- und Tilgungszuschüsse zwischen Unternehmungen und Betrieben der Gebietskörperschaft und der Gebietskörperschaft			
324	Auszahlungen aus Finanzaufwand	0,00	0,00	0,00
3241	Auszahlungen für Zinsaufwand, für Finanzierungsleasing, für Forderungskauf, für Finanzschulden und derivative Finanzinstrumente			
3242	Auszahlungen für Zinsen aus derivativen Finanzinstrumenten ohne Grundgeschäft			
3243	Auszahlung aus Gewinnentnahmen von marktbestimmten Betrieben			
3244	Sonstige Auszahlungen aus Finanzaufwendungen			
32	Summe Auszahlungen operative Gebarung	1 144 134,23	1 172 200,00	-28 065,77
SA1	Saldo (1) Geldfluss aus der Operativen Gebarung (31 – 32)	-1 033 005,18	-1 082 700,00	49 694,82
331	Einzahlungen aus der Investitionstätigkeit	0,00	0,00	0,00
3311	Einzahlungen aus der Veräußerung von immateriellem Vermögen			
3312	Einzahlungen aus der Veräußerung von Grundstücken und Grundstückeinrichtungen			
3313	Einzahlungen aus der Veräußerung von Gebäuden und Bauten			
3314	Einzahlungen aus der Veräußerung von technischen Anlagen, Fahrzeuge und Maschinen			
3315	Einzahlungen aus der Veräußerung von Amts-, Betriebs- und Geschäftsausstattung			
3316	Einzahlungen aus der Veräußerung von Kulturgütern			
3317	Einzahlungen aus der Veräußerung von Beteiligungen			
332	Einzahlungen aus der Rückzahlung von Darlehen sowie gewährten Vorschüssen	2 213,00	800,00	1 413,00
3321	Einzahlungen aus Darlehen an Träger des öffentlichen Rechts			
3322	Einzahlungen aus Darlehen an Beteiligungen			
3323	Einzahlungen aus Darlehen an Unternehmen und Haushalte			
3325	Einzahlungen aus Vorschüssen und Anzahlungen	2 213,00	800,00	1 413,00
333	Einzahlungen aus Kapitaltransfers	0,00	0,00	0,00
3331	Kapitaltransferzahlungen von Trägern des öffentlichen Rechts			
3332	Kapitaltransferzahlungen von Beteiligungen			
3333	Kapitaltransferzahlungen von Unternehmen			
3334	Kapitaltransferzahlungen von Haushalten und Organisationen ohne Erwerbscharakter			
3335	Kapitaltransferzahlungen vom Ausland			
33	Summe Einzahlungen investive Gebarung	2 213,00	800,00	1 413,00
341	Auszahlungen aus der Investitionstätigkeit	128 128,49	145 600,00	-17 471,51
3411	Auszahlungen für den Erwerb von immateriellem Vermögen	121 339,08	123 000,00	-1 660,92

Vertretungskörper und allgemeine Verwaltung (Gruppe 0)

MVAG	Mittelverwendungs- und aufbringungsgruppen (1. und 2. Ebene)	RA 2022	VA 2022	RA - VA
3412	Auszahlungen für den Erwerb von Grundstücken und Grundstückseinrichtungen			
3413	Auszahlungen für den Erwerb von Gebäuden und Bauten			
3414	Auszahlungen für den Erwerb von technischen Anlagen, Fahrzeuge und Maschinen	1 297,09	9 700,00	-8 402,91
3415	Auszahlungen für den Erwerb von Amts-, Betriebs- und Geschäftsausstattung	5 492,32	12 900,00	-7 407,68
3416	Auszahlungen für den Erwerb von Kulturgütern			
3417	Auszahlungen für den Erwerb von Beteiligungen			
342	Auszahlungen von gewährten Darlehen sowie gewährten Vorschüssen	12 000,00	12 000,00	0,00
3421	Auszahlung von Darlehen an Träger des öffentlichen Rechts			
3422	Auszahlung von Darlehen an Beteiligungen			
3423	Auszahlung von Darlehen an Unternehmen und Haushalte			
3425	Auszahlungen von Vorschüssen und Anzahlungen	12 000,00	12 000,00	
343	Auszahlungen aus Kapitaltransfers	0,00	0,00	0,00
3431	Kapitaltransferzahlungen an Träger des öffentlichen Rechts			
3432	Kapitaltransferzahlungen an Beteiligungen			
3433	Kapitaltransferzahlungen an Unternehmen (Finanzunternehmen)			
3434	Kapitaltransferzahlungen an Haushalte und Organisationen ohne Erwerbscharakter			
3435	Kapitaltransferzahlungen an das Ausland			
34	Summe Auszahlungen investive Gebarung	140 128,49	157 600,00	-17 471,51
SA2	Saldo (2) Geldfluss aus der Investiven Gebarung (33 – 34)	-137 915,49	-156 800,00	18 884,51
SA3	Saldo (3) Nettofinanzierungssaldo (Saldo 1 + Saldo 2)	-1 170 920,67	-1 239 500,00	68 579,33
351	Einzahlungen aus der Aufnahme von Finanzschulden	0,00	0,00	0,00
3511	Einzahlungen aus empfangenen Darlehen von öffentlichen Körperschaften und Rechtsträgern			
3512	Einzahlungen aus empfangenen Darlehen von Beteiligungen			
3513	Einzahlungen aus empfangenen Darlehen von Unternehmen und privaten Haushalten			
3514	Einzahlungen aus Finanzschulden (Finanzunternehmen)			
353	Einzahlungen infolge eines Kapitaltausch bei derivativen Finanzinstrumenten mit Grundgeschäft	0,00	0,00	0,00
3530	Einzahlungen infolge eines Kapitaltausch bei derivativen Finanzinstrumenten mit Grundgeschäft			
355	Einzahlungen aus dem Abgang von Finanzinstrumenten	0,00	0,00	0,00
3550	Einzahlungen aus dem Abgang von Finanzinstrumenten			
35	Summe Einzahlungen aus der Finanzierungstätigkeit	0,00	0,00	0,00
361	Auszahlungen aus der Tilgung von Finanzschulden	0,00	0,00	0,00

Vertretungskörper und allgemeine Verwaltung (Gruppe 0)

MVAG	Mittelverwendungs- und aufbringungsgruppen (1. und 2. Ebene)	RA 2022	VA 2022	RA - VA
3611	Auszahlungen aus empfangenen Darlehen von öffentlichen Körperschaften und Rechtsträgern			
3612	Auszahlungen aus empfangenen Darlehen von Beteiligungen			
3613	Auszahlungen aus empfangenen Darlehen von Unternehmen und privaten Haushalten			
3614	Auszahlungen aus Finanzschulden			
3615	Auszahlung aus der Rückzahlung von Leasingverbindlichkeiten			
363	Auszahlungen infolge eines Kapitaltausch bei derivativen Finanzinstrumenten mit Grundgeschäft	0,00	0,00	0,00
3630	Auszahlungen infolge eines Kapitaltausch bei derivativen Finanzinstrumenten mit Grundgeschäft			
365	Auszahlungen für den Erwerb von Finanzinstrumenten	0,00	0,00	0,00
3650	Auszahlungen für den Erwerb von Finanzinstrumenten			
36	Summe Auszahlungen aus der Finanzierungstätigkeit	0,00	0,00	0,00
SA4	Saldo (4) Geldfluss aus der Finanzierungstätigkeit (35 – 36)	0,00	0,00	0,00
SA5	Saldo (5) Geldfluss aus der voranschlagswirksamen Gebarung (Saldo 3 + Saldo 4)	-1 170 920,67	-1 239 500,00	68 579,33

Öffentliche Ordnung und Sicherheit (Gruppe 1)

MVAG	Mittelverwendungs- und aufbringungsgruppen (1. und 2. Ebene)	RA 2022	VA 2022	RA - VA
311	Einzahlungen aus der operativen Verwaltungstätigkeit	66 303,53	66 500,00	-196,47
3111	Einzahlungen aus eigenen Abgaben			
3112	Einzahlungen aus Ertragsanteilen			
3113	Einzahlungen aus Gebühren			
3114	Einzahlungen aus Leistungen	8 520,19	7 500,00	1 020,19
3115	Einzahlungen aus Besitz und wirtschaftlicher Tätigkeit			
3116	Einzahlungen aus Veräußerung von geringwertigen Wirtschaftsgütern (GWG) und sonstige Einzahlungen	57 783,34	59 000,00	-1 216,66
312	Einzahlungen aus Transfers (ohne Kapitaltransfers)	17 135,89	19 900,00	-2 764,11
3121	Transferzahlungen von Trägern des öffentlichen Rechts	17 135,89	19 900,00	-2 764,11
3122	Transferzahlungen von Beteiligten			
3123	Transferzahlungen von Unternehmen (inkl. Finanzunternehmen)			
3124	Transferzahlungen von Haushalte und Organisationen ohne Erwerbscharakter			
3125	Transferzahlungen vom Ausland			
3126	Investitions- und Tilgungszuschüsse zwischen Unternehmungen und Betrieben der Gebietskörperschaft und der Gebietskörperschaft			
313	Einzahlungen aus Finanzerträgen	0,00	0,00	0,00
3131	Einzahlungen aus Zinserträgen			
3133	Einzahlungen aus Gewinnentnahmen von marktbestimmten Betrieben			
3134	Sonstige Einzahlungen aus Finanzerträgen			
3135	Einzahlungen aus Dividenden/Gewinnausschüttungen			
31	Summe Einzahlungen operative Gebarung	83 439,42	86 400,00	-2 960,58
321	Auszahlungen aus Personalaufwand	818,81	1 700,00	-881,19
3211	Auszahlungen für Personalaufwand Bezüge, Nebengebühren, und Mehrleistungsvergütungen)	652,92	1 400,00	-747,08
3212	Auszahlungen für gesetzliche und freiwillige Sozialaufwendungen	165,89	300,00	-134,11
3213	Auszahlungen aus sonstigem Personalaufwand			
322	Auszahlungen aus Sachaufwand (ohne Transferaufwand)	103 652,82	93 100,00	10 552,82
3221	Auszahlungen für Gebrauchs- und Verbrauchsgüter, Handelswaren	1 677,09	1 700,00	-22,91
3222	Auszahlungen für Verwaltungs- und Betriebsaufwand	20 105,15	22 600,00	-2 494,85
3223	Auszahlungen für Leasing- und Mietaufwand			
3224	Auszahlungen für Instandhaltung	6 527,24	3 300,00	3 227,24
3225	Sonstige Auszahlungen aus Sachaufwand	75 343,34	65 500,00	9 843,34
323	Auszahlungen aus Transfers (ohne Kapitaltransfers)	3 707,00	13 600,00	-9 893,00
3231	Transferzahlungen an Träger des öffentlichen Rechts	3 707,00	13 600,00	-9 893,00
3232	Transferzahlungen an Beteiligten			
3233	Transferzahlungen an Unternehmen (inkl. Finanzunternehmen)			

Öffentliche Ordnung und Sicherheit (Gruppe 1)

MVAG	Mittelverwendungs- und aufbringungsgruppen (1. und 2. Ebene)	RA 2022	VA 2022	RA - VA
3234	Transferzahlungen an Haushalte und Organisationen ohne Erwerbscharakter			
3235	Transferzahlungen an das Ausland			
3236	Investitions- und Tilgungszuschüsse zwischen Unternehmungen und Betrieben der Gebietskörperschaft und der Gebietskörperschaft			
324	Auszahlungen aus Finanzaufwand	0,00	0,00	0,00
3241	Auszahlungen für Zinsaufwand, für Finanzierungsleasing, für Forderungskauf, für Finanzschulden und derivative Finanzinstrumente			
3242	Auszahlungen für Zinsen aus derivativen Finanzinstrumenten ohne Grundgeschäft			
3243	Auszahlung aus Gewinnentnahmen von marktbestimmten Betrieben			
3244	Sonstige Auszahlungen aus Finanzaufwendungen			
32	Summe Auszahlungen operative Gebarung	108 178,63	108 400,00	-221,37
SA1	Saldo (1) Geldfluss aus der Operativen Gebarung (31 – 32)	-24 739,21	-22 000,00	-2 739,21
331	Einzahlungen aus der Investitionstätigkeit	0,00	0,00	0,00
3311	Einzahlungen aus der Veräußerung von immateriellem Vermögen			
3312	Einzahlungen aus der Veräußerung von Grundstücken und Grundstückeinrichtungen			
3313	Einzahlungen aus der Veräußerung von Gebäuden und Bauten			
3314	Einzahlungen aus der Veräußerung von technischen Anlagen, Fahrzeuge und Maschinen			
3315	Einzahlungen aus der Veräußerung von Amts-, Betriebs- und Geschäftsausstattung			
3316	Einzahlungen aus der Veräußerung von Kulturgütern			
3317	Einzahlungen aus der Veräußerung von Beteiligungen			
332	Einzahlungen aus der Rückzahlung von Darlehen sowie gewährten Vorschüssen	0,00	0,00	0,00
3321	Einzahlungen aus Darlehen an Träger des öffentlichen Rechts			
3322	Einzahlungen aus Darlehen an Beteiligungen			
3323	Einzahlungen aus Darlehen an Unternehmen und Haushalte			
3325	Einzahlungen aus Vorschüssen und Anzahlungen			
333	Einzahlungen aus Kapitaltransfers	95 767,56	94 000,00	1 767,56
3331	Kapitaltransferzahlungen von Trägern des öffentlichen Rechts	58 111,00	58 200,00	-89,00
3332	Kapitaltransferzahlungen von Beteiligungen			
3333	Kapitaltransferzahlungen von Unternehmen	12 804,75	12 800,00	4,75
3334	Kapitaltransferzahlungen von Haushalten und Organisationen ohne Erwerbscharakter	24 851,81	23 000,00	1 851,81
3335	Kapitaltransferzahlungen vom Ausland			
33	Summe Einzahlungen investive Gebarung	95 767,56	94 000,00	1 767,56
341	Auszahlungen aus der Investitionstätigkeit	99 631,26	100 100,00	-468,74
3411	Auszahlungen für den Erwerb von immateriellem Vermögen			

Öffentliche Ordnung und Sicherheit (Gruppe 1)

MVAG	Mittelverwendungs- und aufbringungsgruppen (1. und 2. Ebene)	RA 2022	VA 2022	RA - VA
3412	Auszahlungen für den Erwerb von Grundstücken und Grundstückseinrichtungen	10 253,14	11 200,00	-946,86
3413	Auszahlungen für den Erwerb von Gebäuden und Bauten	620,10		620,10
3414	Auszahlungen für den Erwerb von technischen Anlagen, Fahrzeuge und Maschinen	88 758,02	88 900,00	-141,98
3415	Auszahlungen für den Erwerb von Amts-, Betriebs- und Geschäftsausstattung			
3416	Auszahlungen für den Erwerb von Kulturgütern			
3417	Auszahlungen für den Erwerb von Beteiligungen			
342	Auszahlungen von gewährten Darlehen sowie gewährten Vorschüssen	0,00	0,00	0,00
3421	Auszahlung von Darlehen an Träger des öffentlichen Rechts			
3422	Auszahlung von Darlehen an Beteiligungen			
3423	Auszahlung von Darlehen an Unternehmen und Haushalte			
3425	Auszahlungen von Vorschüssen und Anzahlungen			
343	Auszahlungen aus Kapitaltransfers	1 277,10	1 500,00	-222,90
3431	Kapitaltransferzahlungen an Träger des öffentlichen Rechts	1 277,10	1 500,00	-222,90
3432	Kapitaltransferzahlungen an Beteiligungen			
3433	Kapitaltransferzahlungen an Unternehmen (Finanzunternehmen)			
3434	Kapitaltransferzahlungen an Haushalte und Organisationen ohne Erwerbscharakter			
3435	Kapitaltransferzahlungen an das Ausland			
34	Summe Auszahlungen investive Gebarung	100 908,36	101 600,00	-691,64
SA2	Saldo (2) Geldfluss aus der Investiven Gebarung (33 – 34)	-5 140,80	-7 600,00	2 459,20
SA3	Saldo (3) Nettofinanzierungssaldo (Saldo 1 + Saldo 2)	-29 880,01	-29 600,00	-280,01
351	Einzahlungen aus der Aufnahme von Finanzschulden	0,00	0,00	0,00
3511	Einzahlungen aus empfangenen Darlehen von öffentlichen Körperschaften und Rechtsträgern			
3512	Einzahlungen aus empfangenen Darlehen von Beteiligungen			
3513	Einzahlungen aus empfangenen Darlehen von Unternehmen und privaten Haushalten			
3514	Einzahlungen aus Finanzschulden (Finanzunternehmen)			
353	Einzahlungen infolge eines Kapitaltausch bei derivativen Finanzinstrumenten mit Grundgeschäft	0,00	0,00	0,00
3530	Einzahlungen infolge eines Kapitaltausch bei derivativen Finanzinstrumenten mit Grundgeschäft			
355	Einzahlungen aus dem Abgang von Finanzinstrumenten	0,00	0,00	0,00
3550	Einzahlungen aus dem Abgang von Finanzinstrumenten			
35	Summe Einzahlungen aus der Finanzierungstätigkeit	0,00	0,00	0,00
361	Auszahlungen aus der Tilgung von Finanzschulden	0,00	0,00	0,00

Öffentliche Ordnung und Sicherheit (Gruppe 1)

MVAG	Mittelverwendungs- und aufbringungsgruppen (1. und 2. Ebene)	RA 2022	VA 2022	RA - VA
3611	Auszahlungen aus empfangenen Darlehen von öffentlichen Körperschaften und Rechtsträgern			
3612	Auszahlungen aus empfangenen Darlehen von Beteiligungen			
3613	Auszahlungen aus empfangenen Darlehen von Unternehmen und privaten Haushalten			
3614	Auszahlungen aus Finanzschulden			
3615	Auszahlung aus der Rückzahlung von Leasingverbindlichkeiten			
363	Auszahlungen infolge eines Kapitaltausch bei derivativen Finanzinstrumenten mit Grundgeschäft	0,00	0,00	0,00
3630	Auszahlungen infolge eines Kapitaltausch bei derivativen Finanzinstrumenten mit Grundgeschäft			
365	Auszahlungen für den Erwerb von Finanzinstrumenten	0,00	0,00	0,00
3650	Auszahlungen für den Erwerb von Finanzinstrumenten			
36	Summe Auszahlungen aus der Finanzierungstätigkeit	0,00	0,00	0,00
SA4	Saldo (4) Geldfluss aus der Finanzierungstätigkeit (35 – 36)	0,00	0,00	0,00
SA5	Saldo (5) Geldfluss aus der voranschlagswirksamen Gebarung (Saldo 3 + Saldo 4)	-29 880,01	-29 600,00	-280,01

Unterricht, Erziehung, Sport und Wissenschaft (Gruppe 2)

MVAG	Mittelverwendungs- und aufbringungsgruppen (1. und 2. Ebene)	RA 2022	VA 2022	RA - VA
311	Einzahlungen aus der operativen Verwaltungstätigkeit	149 927,53	66 900,00	83 027,53
3111	Einzahlungen aus eigenen Abgaben			
3112	Einzahlungen aus Ertragsanteilen			
3113	Einzahlungen aus Gebühren			
3114	Einzahlungen aus Leistungen	69 926,99	66 900,00	3 026,99
3115	Einzahlungen aus Besitz und wirtschaftlicher Tätigkeit			
3116	Einzahlungen aus Veräußerung von geringwertigen Wirtschaftsgütern (GWG) und sonstige Einzahlungen	80 000,54		80 000,54
312	Einzahlungen aus Transfers (ohne Kapitaltransfers)	99 762,99	79 200,00	20 562,99
3121	Transferzahlungen von Trägern des öffentlichen Rechts	99 762,99	78 200,00	21 562,99
3122	Transferzahlungen von Beteiligten			
3123	Transferzahlungen von Unternehmen (inkl. Finanzunternehmen)			
3124	Transferzahlungen von Haushalte und Organisationen ohne Erwerbscharakter		1 000,00	-1 000,00
3125	Transferzahlungen vom Ausland			
3126	Investitions- und Tilgungszuschüsse zwischen Unternehmungen und Betrieben der Gebietskörperschaft und der Gebietskörperschaft			
313	Einzahlungen aus Finanzerträgen	0,00	0,00	0,00
3131	Einzahlungen aus Zinserträgen			
3133	Einzahlungen aus Gewinnentnahmen von marktbestimmten Betrieben			
3134	Sonstige Einzahlungen aus Finanzerträgen			
3135	Einzahlungen aus Dividenden/Gewinnausschüttungen			
31	Summe Einzahlungen operative Gebarung	249 690,52	146 100,00	103 590,52
321	Auszahlungen aus Personalaufwand	499 953,21	499 700,00	253,21
3211	Auszahlungen für Personalaufwand Bezüge, Nebengebühren, und Mehrleistungsvergütungen)	402 702,24	403 500,00	-797,76
3212	Auszahlungen für gesetzliche und freiwillige Sozialaufwendungen	97 250,97	96 200,00	1 050,97
3213	Auszahlungen aus sonstigem Personalaufwand			
322	Auszahlungen aus Sachaufwand (ohne Transferaufwand)	258 558,58	184 900,00	73 658,58
3221	Auszahlungen für Gebrauchs- und Verbrauchsgüter, Handelswaren	75 128,32	81 500,00	-6 371,68
3222	Auszahlungen für Verwaltungs- und Betriebsaufwand	17 588,83	23 100,00	-5 511,17
3223	Auszahlungen für Leasing- und Mietaufwand	3 224,70	2 600,00	624,70
3224	Auszahlungen für Instandhaltung	21 895,38	24 100,00	-2 204,62
3225	Sonstige Auszahlungen aus Sachaufwand	140 721,35	53 600,00	87 121,35
323	Auszahlungen aus Transfers (ohne Kapitaltransfers)	350 937,61	367 000,00	-16 062,39
3231	Transferzahlungen an Träger des öffentlichen Rechts	346 191,71	360 900,00	-14 708,29
3232	Transferzahlungen an Beteiligten			
3233	Transferzahlungen an Unternehmen (inkl. Finanzunternehmen)			

Unterricht, Erziehung, Sport und Wissenschaft (Gruppe 2)

MVAG	Mittelverwendungs- und aufbringungsgruppen (1. und 2. Ebene)	RA 2022	VA 2022	RA - VA
3234	Transferzahlungen an Haushalte und Organisationen ohne Erwerbscharakter	4 745,90	6 100,00	-1 354,10
3235	Transferzahlungen an das Ausland			
3236	Investitions- und Tilgungszuschüsse zwischen Unternehmungen und Betrieben der Gebietskörperschaft und der Gebietskörperschaft			
324	Auszahlungen aus Finanzaufwand	16 001,92	16 000,00	1,92
3241	Auszahlungen für Zinsaufwand, für Finanzierungsleasing, für Forderungskauf, für Finanzschulden und derivative Finanzinstrumente	16 001,92	16 000,00	1,92
3242	Auszahlungen für Zinsen aus derivativen Finanzinstrumenten ohne Grundgeschäft			
3243	Auszahlung aus Gewinnentnahmen von marktbestimmten Betrieben			
3244	Sonstige Auszahlungen aus Finanzaufwendungen			
32	Summe Auszahlungen operative Gebarung	1 125 451,32	1 067 600,00	57 851,32
SA1	Saldo (1) Geldfluss aus der Operativen Gebarung (31 – 32)	-875 760,80	-921 500,00	45 739,20
331	Einzahlungen aus der Investitionstätigkeit	0,00	0,00	0,00
3311	Einzahlungen aus der Veräußerung von immateriellem Vermögen			
3312	Einzahlungen aus der Veräußerung von Grundstücken und Grundstückeinrichtungen			
3313	Einzahlungen aus der Veräußerung von Gebäuden und Bauten			
3314	Einzahlungen aus der Veräußerung von technischen Anlagen, Fahrzeuge und Maschinen			
3315	Einzahlungen aus der Veräußerung von Amts-, Betriebs- und Geschäftsausstattung			
3316	Einzahlungen aus der Veräußerung von Kulturgütern			
3317	Einzahlungen aus der Veräußerung von Beteiligungen			
332	Einzahlungen aus der Rückzahlung von Darlehen sowie gewährten Vorschüssen	0,00	0,00	0,00
3321	Einzahlungen aus Darlehen an Träger des öffentlichen Rechts			
3322	Einzahlungen aus Darlehen an Beteiligungen			
3323	Einzahlungen aus Darlehen an Unternehmen und Haushalte			
3325	Einzahlungen aus Vorschüssen und Anzahlungen			
333	Einzahlungen aus Kapitaltransfers	27 400,00	37 600,00	-10 200,00
3331	Kapitaltransferzahlungen von Trägern des öffentlichen Rechts	27 400,00	37 600,00	-10 200,00
3332	Kapitaltransferzahlungen von Beteiligungen			
3333	Kapitaltransferzahlungen von Unternehmen			
3334	Kapitaltransferzahlungen von Haushalten und Organisationen ohne Erwerbscharakter			
3335	Kapitaltransferzahlungen vom Ausland			
33	Summe Einzahlungen investive Gebarung	27 400,00	37 600,00	-10 200,00
341	Auszahlungen aus der Investitionstätigkeit	108 096,75	117 000,00	-8 903,25
3411	Auszahlungen für den Erwerb von immateriellem Vermögen			

Unterricht, Erziehung, Sport und Wissenschaft (Gruppe 2)

MVAG	Mittelverwendungs- und aufbringungsgruppen (1. und 2. Ebene)	RA 2022	VA 2022	RA - VA
3412	Auszahlungen für den Erwerb von Grundstücken und Grundstückseinrichtungen	33 882,44	43 000,00	-9 117,56
3413	Auszahlungen für den Erwerb von Gebäuden und Bauten	73 187,91	73 000,00	187,91
3414	Auszahlungen für den Erwerb von technischen Anlagen, Fahrzeuge und Maschinen	1 026,40	1 000,00	26,40
3415	Auszahlungen für den Erwerb von Amts-, Betriebs- und Geschäftsausstattung			
3416	Auszahlungen für den Erwerb von Kulturgütern			
3417	Auszahlungen für den Erwerb von Beteiligungen			
342	Auszahlungen von gewährten Darlehen sowie gewährten Vorschüssen	0,00	0,00	0,00
3421	Auszahlung von Darlehen an Träger des öffentlichen Rechts			
3422	Auszahlung von Darlehen an Beteiligungen			
3423	Auszahlung von Darlehen an Unternehmen und Haushalte			
3425	Auszahlungen von Vorschüssen und Anzahlungen			
343	Auszahlungen aus Kapitaltransfers	0,00	0,00	0,00
3431	Kapitaltransferzahlungen an Träger des öffentlichen Rechts			
3432	Kapitaltransferzahlungen an Beteiligungen			
3433	Kapitaltransferzahlungen an Unternehmen (Finanzunternehmen)			
3434	Kapitaltransferzahlungen an Haushalte und Organisationen ohne Erwerbscharakter			
3435	Kapitaltransferzahlungen an das Ausland			
34	Summe Auszahlungen investive Gebarung	108 096,75	117 000,00	-8 903,25
SA2	Saldo (2) Geldfluss aus der Investiven Gebarung (33 – 34)	-80 696,75	-79 400,00	-1 296,75
SA3	Saldo (3) Nettofinanzierungssaldo (Saldo 1 + Saldo 2)	-956 457,55	-1 000 900,00	44 442,45
351	Einzahlungen aus der Aufnahme von Finanzschulden	0,00	86 900,00	-86 900,00
3511	Einzahlungen aus empfangenen Darlehen von öffentlichen Körperschaften und Rechtsträgern			
3512	Einzahlungen aus empfangenen Darlehen von Beteiligungen			
3513	Einzahlungen aus empfangenen Darlehen von Unternehmen und privaten Haushalten			
3514	Einzahlungen aus Finanzschulden (Finanzunternehmen)		86 900,00	-86 900,00
353	Einzahlungen infolge eines Kapitaltausch bei derivativen Finanzinstrumenten mit Grundgeschäft	0,00	0,00	0,00
3530	Einzahlungen infolge eines Kapitaltausch bei derivativen Finanzinstrumenten mit Grundgeschäft			
355	Einzahlungen aus dem Abgang von Finanzinstrumenten	0,00	0,00	0,00
3550	Einzahlungen aus dem Abgang von Finanzinstrumenten			
35	Summe Einzahlungen aus der Finanzierungstätigkeit	0,00	86 900,00	-86 900,00
361	Auszahlungen aus der Tilgung von Finanzschulden	55 091,78	55 200,00	-108,22

Unterricht, Erziehung, Sport und Wissenschaft (Gruppe 2)

MVAG	Mittelverwendungs- und aufbringungsgruppen (1. und 2. Ebene)	RA 2022	VA 2022	RA - VA
3611	Auszahlungen aus empfangenen Darlehen von öffentlichen Körperschaften und Rechtsträgern			
3612	Auszahlungen aus empfangenen Darlehen von Beteiligungen			
3613	Auszahlungen aus empfangenen Darlehen von Unternehmen und privaten Haushalten			
3614	Auszahlungen aus Finanzschulden	55 091,78	55 200,00	-108,22
3615	Auszahlung aus der Rückzahlung von Leasingverbindlichkeiten			
363	Auszahlungen infolge eines Kapitaltausch bei derivativen Finanzinstrumenten mit Grundgeschäft	0,00	0,00	0,00
3630	Auszahlungen infolge eines Kapitaltausch bei derivativen Finanzinstrumenten mit Grundgeschäft			
365	Auszahlungen für den Erwerb von Finanzinstrumenten	0,00	0,00	0,00
3650	Auszahlungen für den Erwerb von Finanzinstrumenten			
36	Summe Auszahlungen aus der Finanzierungstätigkeit	55 091,78	55 200,00	-108,22
SA4	Saldo (4) Geldfluss aus der Finanzierungstätigkeit (35 – 36)	-55 091,78	31 700,00	-86 791,78
SA5	Saldo (5) Geldfluss aus der voranschlagswirksamen Gebarung (Saldo 3 + Saldo 4)	-1 011 549,33	-969 200,00	-42 349,33

Kunst, Kultur und Kultus (Gruppe 3)

MVAG	Mittelverwendungs- und aufbringungsgruppen (1. und 2. Ebene)	RA 2022	VA 2022	RA - VA
311	Einzahlungen aus der operativen Verwaltungstätigkeit	27 308,19	27 800,00	-491,81
3111	Einzahlungen aus eigenen Abgaben			
3112	Einzahlungen aus Ertragsanteilen			
3113	Einzahlungen aus Gebühren			
3114	Einzahlungen aus Leistungen	26 119,94	27 500,00	-1 380,06
3115	Einzahlungen aus Besitz und wirtschaftlicher Tätigkeit			
3116	Einzahlungen aus Veräußerung von geringwertigen Wirtschaftsgütern (GWG) und sonstige Einzahlungen	1 188,25	300,00	888,25
312	Einzahlungen aus Transfers (ohne Kapitaltransfers)	523,16	0,00	523,16
3121	Transferzahlungen von Trägern des öffentlichen Rechts	523,16		523,16
3122	Transferzahlungen von Beteiligten			
3123	Transferzahlungen von Unternehmen (inkl. Finanzunternehmen)			
3124	Transferzahlungen von Haushalte und Organisationen ohne Erwerbscharakter			
3125	Transferzahlungen vom Ausland			
3126	Investitions- und Tilgungszuschüsse zwischen Unternehmungen und Betrieben der Gebietskörperschaft und der Gebietskörperschaft			
313	Einzahlungen aus Finanzerträgen	0,00	0,00	0,00
3131	Einzahlungen aus Zinserträgen			
3133	Einzahlungen aus Gewinnentnahmen von marktbestimmten Betrieben			
3134	Sonstige Einzahlungen aus Finanzerträgen			
3135	Einzahlungen aus Dividenden/Gewinnausschüttungen			
31	Summe Einzahlungen operative Gebarung	27 831,35	27 800,00	31,35
321	Auszahlungen aus Personalaufwand	13 834,81	14 200,00	-365,19
3211	Auszahlungen für Personalaufwand Bezüge, Nebengebühren, und Mehrleistungsvergütungen)	11 074,08	11 100,00	-25,92
3212	Auszahlungen für gesetzliche und freiwillige Sozialaufwendungen	2 760,73	3 100,00	-339,27
3213	Auszahlungen aus sonstigem Personalaufwand			
322	Auszahlungen aus Sachaufwand (ohne Transferaufwand)	108 519,44	94 400,00	14 119,44
3221	Auszahlungen für Gebrauchs- und Verbrauchsgüter, Handelswaren			
3222	Auszahlungen für Verwaltungs- und Betriebsaufwand	10 003,75	10 700,00	-696,25
3223	Auszahlungen für Leasing- und Mietaufwand	690,94	800,00	-109,06
3224	Auszahlungen für Instandhaltung	1 728,55	2 000,00	-271,45
3225	Sonstige Auszahlungen aus Sachaufwand	96 096,20	80 900,00	15 196,20
323	Auszahlungen aus Transfers (ohne Kapitaltransfers)	66 223,37	71 200,00	-4 976,63
3231	Transferzahlungen an Träger des öffentlichen Rechts	66 223,37	71 200,00	-4 976,63
3232	Transferzahlungen an Beteiligten			
3233	Transferzahlungen an Unternehmen (inkl. Finanzunternehmen)			

Kunst, Kultur und Kultus (Gruppe 3)

MVAG	Mittelverwendungs- und aufbringungsgruppen (1. und 2. Ebene)	RA 2022	VA 2022	RA - VA
3234	Transferzahlungen an Haushalte und Organisationen ohne Erwerbscharakter			
3235	Transferzahlungen an das Ausland			
3236	Investitions- und Tilgungszuschüsse zwischen Unternehmungen und Betrieben der Gebietskörperschaft und der Gebietskörperschaft			
324	Auszahlungen aus Finanzaufwand	0,00	600,00	-600,00
3241	Auszahlungen für Zinsaufwand, für Finanzierungsleasing, für Forderungskauf, für Finanzschulden und derivative Finanzinstrumente		600,00	-600,00
3242	Auszahlungen für Zinsen aus derivativen Finanzinstrumenten ohne Grundgeschäft			
3243	Auszahlung aus Gewinnentnahmen von marktbestimmten Betrieben			
3244	Sonstige Auszahlungen aus Finanzaufwendungen			
32	Summe Auszahlungen operative Gebarung	188 577,62	180 400,00	8 177,62
SA1	Saldo (1) Geldfluss aus der Operativen Gebarung (31 – 32)	-160 746,27	-152 600,00	-8 146,27
331	Einzahlungen aus der Investitionstätigkeit	0,00	0,00	0,00
3311	Einzahlungen aus der Veräußerung von immateriellem Vermögen			
3312	Einzahlungen aus der Veräußerung von Grundstücken und Grundstückeinrichtungen			
3313	Einzahlungen aus der Veräußerung von Gebäuden und Bauten			
3314	Einzahlungen aus der Veräußerung von technischen Anlagen, Fahrzeuge und Maschinen			
3315	Einzahlungen aus der Veräußerung von Amts-, Betriebs- und Geschäftsausstattung			
3316	Einzahlungen aus der Veräußerung von Kulturgütern			
3317	Einzahlungen aus der Veräußerung von Beteiligungen			
332	Einzahlungen aus der Rückzahlung von Darlehen sowie gewährten Vorschüssen	0,00	0,00	0,00
3321	Einzahlungen aus Darlehen an Träger des öffentlichen Rechts			
3322	Einzahlungen aus Darlehen an Beteiligungen			
3323	Einzahlungen aus Darlehen an Unternehmen und Haushalte			
3325	Einzahlungen aus Vorschüssen und Anzahlungen			
333	Einzahlungen aus Kapitaltransfers	0,00	0,00	0,00
3331	Kapitaltransferzahlungen von Trägern des öffentlichen Rechts			
3332	Kapitaltransferzahlungen von Beteiligungen			
3333	Kapitaltransferzahlungen von Unternehmen			
3334	Kapitaltransferzahlungen von Haushalten und Organisationen ohne Erwerbscharakter			
3335	Kapitaltransferzahlungen vom Ausland			
33	Summe Einzahlungen investive Gebarung	0,00	0,00	0,00
341	Auszahlungen aus der Investitionstätigkeit	3 050,00	5 000,00	-1 950,00
3411	Auszahlungen für den Erwerb von immateriellem Vermögen			

Kunst, Kultur und Kultus (Gruppe 3)

MVAG	Mittelverwendungs- und aufbringungsgruppen (1. und 2. Ebene)	RA 2022	VA 2022	RA - VA
3412	Auszahlungen für den Erwerb von Grundstücken und Grundstückseinrichtungen	3 050,00		3 050,00
3413	Auszahlungen für den Erwerb von Gebäuden und Bauten		5 000,00	-5 000,00
3414	Auszahlungen für den Erwerb von technischen Anlagen, Fahrzeuge und Maschinen			
3415	Auszahlungen für den Erwerb von Amts-, Betriebs- und Geschäftsausstattung			
3416	Auszahlungen für den Erwerb von Kulturgütern			
3417	Auszahlungen für den Erwerb von Beteiligungen			
342	Auszahlungen von gewährten Darlehen sowie gewährten Vorschüssen	0,00	0,00	0,00
3421	Auszahlung von Darlehen an Träger des öffentlichen Rechts			
3422	Auszahlung von Darlehen an Beteiligungen			
3423	Auszahlung von Darlehen an Unternehmen und Haushalte			
3425	Auszahlungen von Vorschüssen und Anzahlungen			
343	Auszahlungen aus Kapitaltransfers	16 318,11	30 000,00	-13 681,89
3431	Kapitaltransferzahlungen an Träger des öffentlichen Rechts			
3432	Kapitaltransferzahlungen an Beteiligungen			
3433	Kapitaltransferzahlungen an Unternehmen (Finanzunternehmen)			
3434	Kapitaltransferzahlungen an Haushalte und Organisationen ohne Erwerbscharakter	16 318,11	30 000,00	-13 681,89
3435	Kapitaltransferzahlungen an das Ausland			
34	Summe Auszahlungen investive Gebarung	19 368,11	35 000,00	-15 631,89
SA2	Saldo (2) Geldfluss aus der Investiven Gebarung (33 – 34)	-19 368,11	-35 000,00	15 631,89
SA3	Saldo (3) Nettofinanzierungssaldo (Saldo 1 + Saldo 2)	-180 114,38	-187 600,00	7 485,62
351	Einzahlungen aus der Aufnahme von Finanzschulden	0,00	5 000,00	-5 000,00
3511	Einzahlungen aus empfangenen Darlehen von öffentlichen Körperschaften und Rechtsträgern			
3512	Einzahlungen aus empfangenen Darlehen von Beteiligungen			
3513	Einzahlungen aus empfangenen Darlehen von Unternehmen und privaten Haushalten			
3514	Einzahlungen aus Finanzschulden (Finanzunternehmen)		5 000,00	-5 000,00
353	Einzahlungen infolge eines Kapitaltausch bei derivativen Finanzinstrumenten mit Grundgeschäft	0,00	0,00	0,00
3530	Einzahlungen infolge eines Kapitaltausch bei derivativen Finanzinstrumenten mit Grundgeschäft			
355	Einzahlungen aus dem Abgang von Finanzinstrumenten	0,00	0,00	0,00
3550	Einzahlungen aus dem Abgang von Finanzinstrumenten			
35	Summe Einzahlungen aus der Finanzierungstätigkeit	0,00	5 000,00	-5 000,00
361	Auszahlungen aus der Tilgung von Finanzschulden	0,00	3 000,00	-3 000,00

Kunst, Kultur und Kultus (Gruppe 3)

MVAG	Mittelverwendungs- und aufbringungsgruppen (1. und 2. Ebene)	RA 2022	VA 2022	RA - VA
3611	Auszahlungen aus empfangenen Darlehen von öffentlichen Körperschaften und Rechtsträgern			
3612	Auszahlungen aus empfangenen Darlehen von Beteiligungen			
3613	Auszahlungen aus empfangenen Darlehen von Unternehmen und privaten Haushalten			
3614	Auszahlungen aus Finanzschulden		3 000,00	-3 000,00
3615	Auszahlung aus der Rückzahlung von Leasingverbindlichkeiten			
363	Auszahlungen infolge eines Kapitaltausch bei derivativen Finanzinstrumenten mit Grundgeschäft	0,00	0,00	0,00
3630	Auszahlungen infolge eines Kapitaltausch bei derivativen Finanzinstrumenten mit Grundgeschäft			
365	Auszahlungen für den Erwerb von Finanzinstrumenten	0,00	0,00	0,00
3650	Auszahlungen für den Erwerb von Finanzinstrumenten			
36	Summe Auszahlungen aus der Finanzierungstätigkeit	0,00	3 000,00	-3 000,00
SA4	Saldo (4) Geldfluss aus der Finanzierungstätigkeit (35 – 36)	0,00	2 000,00	-2 000,00
SA5	Saldo (5) Geldfluss aus der voranschlagswirksamen Gebarung (Saldo 3 + Saldo 4)	-180 114,38	-185 600,00	5 485,62

Soziale Wohlfahrt und Wohnbauförderung (Gruppe 4)

MVAG	Mittelverwendungs- und aufbringungsgruppen (1. und 2. Ebene)	RA 2022	VA 2022	RA - VA
311	Einzahlungen aus der operativen Verwaltungstätigkeit	50 238,95	68 600,00	-18 361,05
3111	Einzahlungen aus eigenen Abgaben			
3112	Einzahlungen aus Ertragsanteilen			
3113	Einzahlungen aus Gebühren			
3114	Einzahlungen aus Leistungen	50 111,95	68 500,00	-18 388,05
3115	Einzahlungen aus Besitz und wirtschaftlicher Tätigkeit			
3116	Einzahlungen aus Veräußerung von geringwertigen Wirtschaftsgütern (GWG) und sonstige Einzahlungen	127,00	100,00	27,00
312	Einzahlungen aus Transfers (ohne Kapitaltransfers)	5 710,38	6 000,00	-289,62
3121	Transferzahlungen von Trägern des öffentlichen Rechts	5 710,38	6 000,00	-289,62
3122	Transferzahlungen von Beteiligten			
3123	Transferzahlungen von Unternehmen (inkl. Finanzunternehmen)			
3124	Transferzahlungen von Haushalte und Organisationen ohne Erwerbscharakter			
3125	Transferzahlungen vom Ausland			
3126	Investitions- und Tilgungszuschüsse zwischen Unternehmungen und Betrieben der Gebietskörperschaft und der Gebietskörperschaft			
313	Einzahlungen aus Finanzerträgen	0,00	0,00	0,00
3131	Einzahlungen aus Zinserträgen			
3133	Einzahlungen aus Gewinnentnahmen von marktbestimmten Betrieben			
3134	Sonstige Einzahlungen aus Finanzerträgen			
3135	Einzahlungen aus Dividenden/Gewinnausschüttungen			
31	Summe Einzahlungen operative Gebarung	55 949,33	74 600,00	-18 650,67
321	Auszahlungen aus Personalaufwand	19 188,15	22 300,00	-3 111,85
3211	Auszahlungen für Personalaufwand Bezüge, Nebengebühren, und Mehrleistungsvergütungen)	15 447,97	18 100,00	-2 652,03
3212	Auszahlungen für gesetzliche und freiwillige Sozialaufwendungen	3 740,18	4 200,00	-459,82
3213	Auszahlungen aus sonstigem Personalaufwand			
322	Auszahlungen aus Sachaufwand (ohne Transferaufwand)	49 809,14	74 800,00	-24 990,86
3221	Auszahlungen für Gebrauchs- und Verbrauchsgüter, Handelswaren	42 874,88	52 000,00	-9 125,12
3222	Auszahlungen für Verwaltungs- und Betriebsaufwand	184,68	800,00	-615,32
3223	Auszahlungen für Leasing- und Mietaufwand	984,00	1 200,00	-216,00
3224	Auszahlungen für Instandhaltung	1 045,54	1 600,00	-554,46
3225	Sonstige Auszahlungen aus Sachaufwand	4 720,04	19 200,00	-14 479,96
323	Auszahlungen aus Transfers (ohne Kapitaltransfers)	827 401,75	863 000,00	-35 598,25
3231	Transferzahlungen an Träger des öffentlichen Rechts	784 944,69	833 000,00	-48 055,31
3232	Transferzahlungen an Beteiligten			
3233	Transferzahlungen an Unternehmen (inkl. Finanzunternehmen)			

Soziale Wohlfahrt und Wohnbauförderung (Gruppe 4)

MVAG	Mittelverwendungs- und aufbringungsgruppen (1. und 2. Ebene)	RA 2022	VA 2022	RA - VA
3234	Transferzahlungen an Haushalte und Organisationen ohne Erwerbscharakter	42 457,06	30 000,00	12 457,06
3235	Transferzahlungen an das Ausland			
3236	Investitions- und Tilgungszuschüsse zwischen Unternehmungen und Betrieben der Gebietskörperschaft und der Gebietskörperschaft			
324	Auszahlungen aus Finanzaufwand	0,00	0,00	0,00
3241	Auszahlungen für Zinsaufwand, für Finanzierungsleasing, für Forderungskauf, für Finanzschulden und derivative Finanzinstrumente			
3242	Auszahlungen für Zinsen aus derivativen Finanzinstrumenten ohne Grundgeschäft			
3243	Auszahlung aus Gewinnentnahmen von marktbestimmten Betrieben			
3244	Sonstige Auszahlungen aus Finanzaufwendungen			
32	Summe Auszahlungen operative Gebarung	896 399,04	960 100,00	-63 700,96
SA1	Saldo (1) Geldfluss aus der Operativen Gebarung (31 – 32)	-840 449,71	-885 500,00	45 050,29
331	Einzahlungen aus der Investitionstätigkeit	0,00	0,00	0,00
3311	Einzahlungen aus der Veräußerung von immateriellem Vermögen			
3312	Einzahlungen aus der Veräußerung von Grundstücken und Grundstückeinrichtungen			
3313	Einzahlungen aus der Veräußerung von Gebäuden und Bauten			
3314	Einzahlungen aus der Veräußerung von technischen Anlagen, Fahrzeuge und Maschinen			
3315	Einzahlungen aus der Veräußerung von Amts-, Betriebs- und Geschäftsausstattung			
3316	Einzahlungen aus der Veräußerung von Kulturgütern			
3317	Einzahlungen aus der Veräußerung von Beteiligungen			
332	Einzahlungen aus der Rückzahlung von Darlehen sowie gewährten Vorschüssen	0,00	0,00	0,00
3321	Einzahlungen aus Darlehen an Träger des öffentlichen Rechts			
3322	Einzahlungen aus Darlehen an Beteiligungen			
3323	Einzahlungen aus Darlehen an Unternehmen und Haushalte			
3325	Einzahlungen aus Vorschüssen und Anzahlungen			
333	Einzahlungen aus Kapitaltransfers	0,00	0,00	0,00
3331	Kapitaltransferzahlungen von Trägern des öffentlichen Rechts			
3332	Kapitaltransferzahlungen von Beteiligungen			
3333	Kapitaltransferzahlungen von Unternehmen			
3334	Kapitaltransferzahlungen von Haushalten und Organisationen ohne Erwerbscharakter			
3335	Kapitaltransferzahlungen vom Ausland			
33	Summe Einzahlungen investive Gebarung	0,00	0,00	0,00
341	Auszahlungen aus der Investitionstätigkeit	0,00	0,00	0,00
3411	Auszahlungen für den Erwerb von immateriellem Vermögen			

Soziale Wohlfahrt und Wohnbauförderung (Gruppe 4)

MVAG	Mittelverwendungs- und aufbringungsgruppen (1. und 2. Ebene)	RA 2022	VA 2022	RA - VA
3412	Auszahlungen für den Erwerb von Grundstücken und Grundstückseinrichtungen			
3413	Auszahlungen für den Erwerb von Gebäuden und Bauten			
3414	Auszahlungen für den Erwerb von technischen Anlagen, Fahrzeuge und Maschinen			
3415	Auszahlungen für den Erwerb von Amts-, Betriebs- und Geschäftsausstattung			
3416	Auszahlungen für den Erwerb von Kulturgütern			
3417	Auszahlungen für den Erwerb von Beteiligungen			
342	Auszahlungen von gewährten Darlehen sowie gewährten Vorschüssen	0,00	0,00	0,00
3421	Auszahlung von Darlehen an Träger des öffentlichen Rechts			
3422	Auszahlung von Darlehen an Beteiligungen			
3423	Auszahlung von Darlehen an Unternehmen und Haushalte			
3425	Auszahlungen von Vorschüssen und Anzahlungen			
343	Auszahlungen aus Kapitaltransfers	0,00	0,00	0,00
3431	Kapitaltransferzahlungen an Träger des öffentlichen Rechts			
3432	Kapitaltransferzahlungen an Beteiligungen			
3433	Kapitaltransferzahlungen an Unternehmen (Finanzunternehmen)			
3434	Kapitaltransferzahlungen an Haushalte und Organisationen ohne Erwerbscharakter			
3435	Kapitaltransferzahlungen an das Ausland			
34	Summe Auszahlungen investive Gebarung	0,00	0,00	0,00
SA2	Saldo (2) Geldfluss aus der Investiven Gebarung (33 – 34)	0,00	0,00	0,00
SA3	Saldo (3) Nettofinanzierungssaldo (Saldo 1 + Saldo 2)	-840 449,71	-885 500,00	45 050,29
351	Einzahlungen aus der Aufnahme von Finanzschulden	0,00	0,00	0,00
3511	Einzahlungen aus empfangenen Darlehen von öffentlichen Körperschaften und Rechtsträgern			
3512	Einzahlungen aus empfangenen Darlehen von Beteiligungen			
3513	Einzahlungen aus empfangenen Darlehen von Unternehmen und privaten Haushalten			
3514	Einzahlungen aus Finanzschulden (Finanzunternehmen)			
353	Einzahlungen infolge eines Kapitaltausch bei derivativen Finanzinstrumenten mit Grundgeschäft	0,00	0,00	0,00
3530	Einzahlungen infolge eines Kapitaltausch bei derivativen Finanzinstrumenten mit Grundgeschäft			
355	Einzahlungen aus dem Abgang von Finanzinstrumenten	0,00	0,00	0,00
3550	Einzahlungen aus dem Abgang von Finanzinstrumenten			
35	Summe Einzahlungen aus der Finanzierungstätigkeit	0,00	0,00	0,00
361	Auszahlungen aus der Tilgung von Finanzschulden	0,00	0,00	0,00

Soziale Wohlfahrt und Wohnbauförderung (Gruppe 4)

MVAG	Mittelverwendungs- und aufbringungsgruppen (1. und 2. Ebene)	RA 2022	VA 2022	RA - VA
3611	Auszahlungen aus empfangenen Darlehen von öffentlichen Körperschaften und Rechtsträgern			
3612	Auszahlungen aus empfangenen Darlehen von Beteiligungen			
3613	Auszahlungen aus empfangenen Darlehen von Unternehmen und privaten Haushalten			
3614	Auszahlungen aus Finanzschulden			
3615	Auszahlung aus der Rückzahlung von Leasingverbindlichkeiten			
363	Auszahlungen infolge eines Kapitaltausch bei derivativen Finanzinstrumenten mit Grundgeschäft	0,00	0,00	0,00
3630	Auszahlungen infolge eines Kapitaltausch bei derivativen Finanzinstrumenten mit Grundgeschäft			
365	Auszahlungen für den Erwerb von Finanzinstrumenten	0,00	0,00	0,00
3650	Auszahlungen für den Erwerb von Finanzinstrumenten			
36	Summe Auszahlungen aus der Finanzierungstätigkeit	0,00	0,00	0,00
SA4	Saldo (4) Geldfluss aus der Finanzierungstätigkeit (35 – 36)	0,00	0,00	0,00
SA5	Saldo (5) Geldfluss aus der voranschlagswirksamen Gebarung (Saldo 3 + Saldo 4)	-840 449,71	-885 500,00	45 050,29

Gesundheit (Gruppe 5)

MVAG	Mittelverwendungs- und aufbringungsgruppen (1. und 2. Ebene)	RA 2022	VA 2022	RA - VA
311	Einzahlungen aus der operativen Verwaltungstätigkeit	800,00	800,00	0,00
3111	Einzahlungen aus eigenen Abgaben			
3112	Einzahlungen aus Ertragsanteilen			
3113	Einzahlungen aus Gebühren			
3114	Einzahlungen aus Leistungen			
3115	Einzahlungen aus Besitz und wirtschaftlicher Tätigkeit			
3116	Einzahlungen aus Veräußerung von geringwertigen Wirtschaftsgütern (GWG) und sonstige Einzahlungen	800,00	800,00	
312	Einzahlungen aus Transfers (ohne Kapitaltransfers)	37 909,45	24 300,00	13 609,45
3121	Transferzahlungen von Trägern des öffentlichen Rechts	37 409,45	24 300,00	13 109,45
3122	Transferzahlungen von Beteiligten			
3123	Transferzahlungen von Unternehmen (inkl. Finanzunternehmen)			
3124	Transferzahlungen von Haushalte und Organisationen ohne Erwerbscharakter	500,00		500,00
3125	Transferzahlungen vom Ausland			
3126	Investitions- und Tilgungszuschüsse zwischen Unternehmungen und Betrieben der Gebietskörperschaft und der Gebietskörperschaft			
313	Einzahlungen aus Finanzerträgen	0,00	0,00	0,00
3131	Einzahlungen aus Zinserträgen			
3133	Einzahlungen aus Gewinnentnahmen von marktbestimmten Betrieben			
3134	Sonstige Einzahlungen aus Finanzerträgen			
3135	Einzahlungen aus Dividenden/Gewinnausschüttungen			
31	Summe Einzahlungen operative Gebarung	38 709,45	25 100,00	13 609,45
321	Auszahlungen aus Personalaufwand	85,76	4 400,00	-4 314,24
3211	Auszahlungen für Personalaufwand Bezüge, Nebengebühren, und Mehrleistungsvergütungen)	68,61	4 100,00	-4 031,39
3212	Auszahlungen für gesetzliche und freiwillige Sozialaufwendungen	17,15	300,00	-282,85
3213	Auszahlungen aus sonstigem Personalaufwand			
322	Auszahlungen aus Sachaufwand (ohne Transferaufwand)	15 381,45	42 200,00	-26 818,55
3221	Auszahlungen für Gebrauchs- und Verbrauchsgüter, Handelswaren			
3222	Auszahlungen für Verwaltungs- und Betriebsaufwand	267,30	6 300,00	-6 032,70
3223	Auszahlungen für Leasing- und Mietaufwand			
3224	Auszahlungen für Instandhaltung			
3225	Sonstige Auszahlungen aus Sachaufwand	15 114,15	35 900,00	-20 785,85
323	Auszahlungen aus Transfers (ohne Kapitaltransfers)	1 130 050,10	1 143 900,00	-13 849,90
3231	Transferzahlungen an Träger des öffentlichen Rechts	1 130 050,10	1 143 900,00	-13 849,90
3232	Transferzahlungen an Beteiligten			
3233	Transferzahlungen an Unternehmen (inkl. Finanzunternehmen)			

Gesundheit (Gruppe 5)

MVAG	Mittelverwendungs- und aufbringungsgruppen (1. und 2. Ebene)	RA 2022	VA 2022	RA - VA
3234	Transferzahlungen an Haushalte und Organisationen ohne Erwerbscharakter			
3235	Transferzahlungen an das Ausland			
3236	Investitions- und Tilgungszuschüsse zwischen Unternehmungen und Betrieben der Gebietskörperschaft und der Gebietskörperschaft			
324	Auszahlungen aus Finanzaufwand	0,00	0,00	0,00
3241	Auszahlungen für Zinsaufwand, für Finanzierungsleasing, für Forderungskauf, für Finanzschulden und derivative Finanzinstrumente			
3242	Auszahlungen für Zinsen aus derivativen Finanzinstrumenten ohne Grundgeschäft			
3243	Auszahlung aus Gewinnentnahmen von marktbestimmten Betrieben			
3244	Sonstige Auszahlungen aus Finanzaufwendungen			
32	Summe Auszahlungen operative Gebarung	1 145 517,31	1 190 500,00	-44 982,69
SA1	Saldo (1) Geldfluss aus der Operativen Gebarung (31 – 32)	-1 106 807,86	-1 165 400,00	58 592,14
331	Einzahlungen aus der Investitionstätigkeit	0,00	0,00	0,00
3311	Einzahlungen aus der Veräußerung von immateriellem Vermögen			
3312	Einzahlungen aus der Veräußerung von Grundstücken und Grundstückeinrichtungen			
3313	Einzahlungen aus der Veräußerung von Gebäuden und Bauten			
3314	Einzahlungen aus der Veräußerung von technischen Anlagen, Fahrzeuge und Maschinen			
3315	Einzahlungen aus der Veräußerung von Amts-, Betriebs- und Geschäftsausstattung			
3316	Einzahlungen aus der Veräußerung von Kulturgütern			
3317	Einzahlungen aus der Veräußerung von Beteiligungen			
332	Einzahlungen aus der Rückzahlung von Darlehen sowie gewährten Vorschüssen	0,00	0,00	0,00
3321	Einzahlungen aus Darlehen an Träger des öffentlichen Rechts			
3322	Einzahlungen aus Darlehen an Beteiligungen			
3323	Einzahlungen aus Darlehen an Unternehmen und Haushalte			
3325	Einzahlungen aus Vorschüssen und Anzahlungen			
333	Einzahlungen aus Kapitaltransfers	9 339,00	9 300,00	39,00
3331	Kapitaltransferzahlungen von Trägern des öffentlichen Rechts	9 339,00	9 300,00	39,00
3332	Kapitaltransferzahlungen von Beteiligungen			
3333	Kapitaltransferzahlungen von Unternehmen			
3334	Kapitaltransferzahlungen von Haushalten und Organisationen ohne Erwerbscharakter			
3335	Kapitaltransferzahlungen vom Ausland			
33	Summe Einzahlungen investive Gebarung	9 339,00	9 300,00	39,00
341	Auszahlungen aus der Investitionstätigkeit	0,00	0,00	0,00
3411	Auszahlungen für den Erwerb von immateriellem Vermögen			

Gesundheit (Gruppe 5)

MVAG	Mittelverwendungs- und aufbringungsgruppen (1. und 2. Ebene)	RA 2022	VA 2022	RA - VA
3412	Auszahlungen für den Erwerb von Grundstücken und Grundstückseinrichtungen			
3413	Auszahlungen für den Erwerb von Gebäuden und Bauten			
3414	Auszahlungen für den Erwerb von technischen Anlagen, Fahrzeuge und Maschinen			
3415	Auszahlungen für den Erwerb von Amts-, Betriebs- und Geschäftsausstattung			
3416	Auszahlungen für den Erwerb von Kulturgütern			
3417	Auszahlungen für den Erwerb von Beteiligungen			
342	Auszahlungen von gewährten Darlehen sowie gewährten Vorschüssen	0,00	0,00	0,00
3421	Auszahlung von Darlehen an Träger des öffentlichen Rechts			
3422	Auszahlung von Darlehen an Beteiligungen			
3423	Auszahlung von Darlehen an Unternehmen und Haushalte			
3425	Auszahlungen von Vorschüssen und Anzahlungen			
343	Auszahlungen aus Kapitaltransfers	0,00	0,00	0,00
3431	Kapitaltransferzahlungen an Träger des öffentlichen Rechts			
3432	Kapitaltransferzahlungen an Beteiligungen			
3433	Kapitaltransferzahlungen an Unternehmen (Finanzunternehmen)			
3434	Kapitaltransferzahlungen an Haushalte und Organisationen ohne Erwerbscharakter			
3435	Kapitaltransferzahlungen an das Ausland			
34	Summe Auszahlungen investive Gebarung	0,00	0,00	0,00
SA2	Saldo (2) Geldfluss aus der Investiven Gebarung (33 – 34)	9 339,00	9 300,00	39,00
SA3	Saldo (3) Nettofinanzierungssaldo (Saldo 1 + Saldo 2)	-1 097 468,86	-1 156 100,00	58 631,14
351	Einzahlungen aus der Aufnahme von Finanzschulden	0,00	0,00	0,00
3511	Einzahlungen aus empfangenen Darlehen von öffentlichen Körperschaften und Rechtsträgern			
3512	Einzahlungen aus empfangenen Darlehen von Beteiligungen			
3513	Einzahlungen aus empfangenen Darlehen von Unternehmen und privaten Haushalten			
3514	Einzahlungen aus Finanzschulden (Finanzunternehmen)			
353	Einzahlungen infolge eines Kapitaltausch bei derivativen Finanzinstrumenten mit Grundgeschäft	0,00	0,00	0,00
3530	Einzahlungen infolge eines Kapitaltausch bei derivativen Finanzinstrumenten mit Grundgeschäft			
355	Einzahlungen aus dem Abgang von Finanzinstrumenten	0,00	0,00	0,00
3550	Einzahlungen aus dem Abgang von Finanzinstrumenten			
35	Summe Einzahlungen aus der Finanzierungstätigkeit	0,00	0,00	0,00
361	Auszahlungen aus der Tilgung von Finanzschulden	0,00	0,00	0,00

Gesundheit (Gruppe 5)

MVAG	Mittelverwendungs- und aufbringungsgruppen (1. und 2. Ebene)	RA 2022	VA 2022	RA - VA
3611	Auszahlungen aus empfangenen Darlehen von öffentlichen Körperschaften und Rechtsträgern			
3612	Auszahlungen aus empfangenen Darlehen von Beteiligungen			
3613	Auszahlungen aus empfangenen Darlehen von Unternehmen und privaten Haushalten			
3614	Auszahlungen aus Finanzschulden			
3615	Auszahlung aus der Rückzahlung von Leasingverbindlichkeiten			
363	Auszahlungen infolge eines Kapitaltausch bei derivativen Finanzinstrumenten mit Grundgeschäft	0,00	0,00	0,00
3630	Auszahlungen infolge eines Kapitaltausch bei derivativen Finanzinstrumenten mit Grundgeschäft			
365	Auszahlungen für den Erwerb von Finanzinstrumenten	0,00	0,00	0,00
3650	Auszahlungen für den Erwerb von Finanzinstrumenten			
36	Summe Auszahlungen aus der Finanzierungstätigkeit	0,00	0,00	0,00
SA4	Saldo (4) Geldfluss aus der Finanzierungstätigkeit (35 – 36)	0,00	0,00	0,00
SA5	Saldo (5) Geldfluss aus der voranschlagswirksamen Gebarung (Saldo 3 + Saldo 4)	-1 097 468,86	-1 156 100,00	58 631,14

Straßen- und Wasserbau, Verkehr (Gruppe 6)

MVAG	Mittelverwendungs- und aufbringungsgruppen (1. und 2. Ebene)	RA 2022	VA 2022	RA - VA
311	Einzahlungen aus der operativen Verwaltungstätigkeit	314 950,25	45 200,00	269 750,25
3111	Einzahlungen aus eigenen Abgaben			
3112	Einzahlungen aus Ertragsanteilen			
3113	Einzahlungen aus Gebühren			
3114	Einzahlungen aus Leistungen	129 011,41	45 100,00	83 911,41
3115	Einzahlungen aus Besitz und wirtschaftlicher Tätigkeit			
3116	Einzahlungen aus Veräußerung von geringwertigen Wirtschaftsgütern (GWG) und sonstige Einzahlungen	185 938,84	100,00	185 838,84
312	Einzahlungen aus Transfers (ohne Kapitaltransfers)	326 919,34	319 000,00	7 919,34
3121	Transferzahlungen von Trägern des öffentlichen Rechts	319 294,34	312 000,00	7 294,34
3122	Transferzahlungen von Beteiligten			
3123	Transferzahlungen von Unternehmen (inkl. Finanzunternehmen)			
3124	Transferzahlungen von Haushalte und Organisationen ohne Erwerbscharakter	7 625,00	7 000,00	625,00
3125	Transferzahlungen vom Ausland			
3126	Investitions- und Tilgungszuschüsse zwischen Unternehmungen und Betrieben der Gebietskörperschaft und der Gebietskörperschaft			
313	Einzahlungen aus Finanzerträgen	0,00	0,00	0,00
3131	Einzahlungen aus Zinserträgen			
3133	Einzahlungen aus Gewinnentnahmen von marktbestimmten Betrieben			
3134	Sonstige Einzahlungen aus Finanzerträgen			
3135	Einzahlungen aus Dividenden/Gewinnausschüttungen			
31	Summe Einzahlungen operative Gebarung	641 869,59	364 200,00	277 669,59
321	Auszahlungen aus Personalaufwand	237 496,22	225 100,00	12 396,22
3211	Auszahlungen für Personalaufwand Bezüge, Nebengebühren, und Mehrleistungsvergütungen)	183 741,60	180 700,00	3 041,60
3212	Auszahlungen für gesetzliche und freiwillige Sozialaufwendungen	53 754,62	44 400,00	9 354,62
3213	Auszahlungen aus sonstigem Personalaufwand			
322	Auszahlungen aus Sachaufwand (ohne Transferaufwand)	426 908,68	142 800,00	284 108,68
3221	Auszahlungen für Gebrauchs- und Verbrauchsgüter, Handelswaren	28 288,45	30 300,00	-2 011,55
3222	Auszahlungen für Verwaltungs- und Betriebsaufwand	2 611,12	2 900,00	-288,88
3223	Auszahlungen für Leasing- und Mietaufwand			
3224	Auszahlungen für Instandhaltung	43 548,84	67 900,00	-24 351,16
3225	Sonstige Auszahlungen aus Sachaufwand	352 460,27	41 700,00	310 760,27
323	Auszahlungen aus Transfers (ohne Kapitaltransfers)	0,00	0,00	0,00
3231	Transferzahlungen an Träger des öffentlichen Rechts			
3232	Transferzahlungen an Beteiligten			
3233	Transferzahlungen an Unternehmen (inkl. Finanzunternehmen)			

Straßen- und Wasserbau, Verkehr (Gruppe 6)

MVAG	Mittelverwendungs- und aufbringungsgruppen (1. und 2. Ebene)	RA 2022	VA 2022	RA - VA
3234	Transferzahlungen an Haushalte und Organisationen ohne Erwerbscharakter			
3235	Transferzahlungen an das Ausland			
3236	Investitions- und Tilgungszuschüsse zwischen Unternehmungen und Betrieben der Gebietskörperschaft und der Gebietskörperschaft			
324	Auszahlungen aus Finanzaufwand	6 420,82	6 500,00	-79,18
3241	Auszahlungen für Zinsaufwand, für Finanzierungsleasing, für Forderungskauf, für Finanzschulden und derivative Finanzinstrumente	6 420,82	6 500,00	-79,18
3242	Auszahlungen für Zinsen aus derivativen Finanzinstrumenten ohne Grundgeschäft			
3243	Auszahlung aus Gewinnentnahmen von marktbestimmten Betrieben			
3244	Sonstige Auszahlungen aus Finanzaufwendungen			
32	Summe Auszahlungen operative Gebarung	670 825,72	374 400,00	296 425,72
SA1	Saldo (1) Geldfluss aus der Operativen Gebarung (31 – 32)	-28 956,13	-10 200,00	-18 756,13
331	Einzahlungen aus der Investitionstätigkeit	0,00	0,00	0,00
3311	Einzahlungen aus der Veräußerung von immateriellem Vermögen			
3312	Einzahlungen aus der Veräußerung von Grundstücken und Grundstückeinrichtungen			
3313	Einzahlungen aus der Veräußerung von Gebäuden und Bauten			
3314	Einzahlungen aus der Veräußerung von technischen Anlagen, Fahrzeuge und Maschinen			
3315	Einzahlungen aus der Veräußerung von Amts-, Betriebs- und Geschäftsausstattung			
3316	Einzahlungen aus der Veräußerung von Kulturgütern			
3317	Einzahlungen aus der Veräußerung von Beteiligungen			
332	Einzahlungen aus der Rückzahlung von Darlehen sowie gewährten Vorschüssen	0,00	0,00	0,00
3321	Einzahlungen aus Darlehen an Träger des öffentlichen Rechts			
3322	Einzahlungen aus Darlehen an Beteiligungen			
3323	Einzahlungen aus Darlehen an Unternehmen und Haushalte			
3325	Einzahlungen aus Vorschüssen und Anzahlungen			
333	Einzahlungen aus Kapitaltransfers	0,00	0,00	0,00
3331	Kapitaltransferzahlungen von Trägern des öffentlichen Rechts			
3332	Kapitaltransferzahlungen von Beteiligungen			
3333	Kapitaltransferzahlungen von Unternehmen			
3334	Kapitaltransferzahlungen von Haushalten und Organisationen ohne Erwerbscharakter			
3335	Kapitaltransferzahlungen vom Ausland			
33	Summe Einzahlungen investive Gebarung	0,00	0,00	0,00
341	Auszahlungen aus der Investitionstätigkeit	1 035 357,72	847 000,00	188 357,72
3411	Auszahlungen für den Erwerb von immateriellem Vermögen			

Straßen- und Wasserbau, Verkehr (Gruppe 6)

MVAG	Mittelverwendungs- und aufbringungsgruppen (1. und 2. Ebene)	RA 2022	VA 2022	RA - VA
3412	Auszahlungen für den Erwerb von Grundstücken und Grundstückseinrichtungen	1 035 357,72	847 000,00	188 357,72
3413	Auszahlungen für den Erwerb von Gebäuden und Bauten			
3414	Auszahlungen für den Erwerb von technischen Anlagen, Fahrzeuge und Maschinen			
3415	Auszahlungen für den Erwerb von Amts-, Betriebs- und Geschäftsausstattung			
3416	Auszahlungen für den Erwerb von Kulturgütern			
3417	Auszahlungen für den Erwerb von Beteiligungen			
342	Auszahlungen von gewährten Darlehen sowie gewährten Vorschüssen	0,00	0,00	0,00
3421	Auszahlung von Darlehen an Träger des öffentlichen Rechts			
3422	Auszahlung von Darlehen an Beteiligungen			
3423	Auszahlung von Darlehen an Unternehmen und Haushalte			
3425	Auszahlungen von Vorschüssen und Anzahlungen			
343	Auszahlungen aus Kapitaltransfers	0,00	0,00	0,00
3431	Kapitaltransferzahlungen an Träger des öffentlichen Rechts			
3432	Kapitaltransferzahlungen an Beteiligungen			
3433	Kapitaltransferzahlungen an Unternehmen (Finanzunternehmen)			
3434	Kapitaltransferzahlungen an Haushalte und Organisationen ohne Erwerbscharakter			
3435	Kapitaltransferzahlungen an das Ausland			
34	Summe Auszahlungen investive Gebarung	1 035 357,72	847 000,00	188 357,72
SA2	Saldo (2) Geldfluss aus der Investiven Gebarung (33 – 34)	-1 035 357,72	-847 000,00	-188 357,72
SA3	Saldo (3) Nettofinanzierungssaldo (Saldo 1 + Saldo 2)	-1 064 313,85	-857 200,00	-207 113,85
351	Einzahlungen aus der Aufnahme von Finanzschulden	530 000,00	530 900,00	-900,00
3511	Einzahlungen aus empfangenen Darlehen von öffentlichen Körperschaften und Rechtsträgern			
3512	Einzahlungen aus empfangenen Darlehen von Beteiligungen			
3513	Einzahlungen aus empfangenen Darlehen von Unternehmen und privaten Haushalten			
3514	Einzahlungen aus Finanzschulden (Finanzunternehmen)	530 000,00	530 900,00	-900,00
353	Einzahlungen infolge eines Kapitaltausch bei derivativen Finanzinstrumenten mit Grundgeschäft	0,00	0,00	0,00
3530	Einzahlungen infolge eines Kapitaltausch bei derivativen Finanzinstrumenten mit Grundgeschäft			
355	Einzahlungen aus dem Abgang von Finanzinstrumenten	0,00	0,00	0,00
3550	Einzahlungen aus dem Abgang von Finanzinstrumenten			
35	Summe Einzahlungen aus der Finanzierungstätigkeit	530 000,00	530 900,00	-900,00
361	Auszahlungen aus der Tilgung von Finanzschulden	84 331,54	84 300,00	31,54

Straßen- und Wasserbau, Verkehr (Gruppe 6)

MVAG	Mittelverwendungs- und aufbringungsgruppen (1. und 2. Ebene)	RA 2022	VA 2022	RA - VA
3611	Auszahlungen aus empfangenen Darlehen von öffentlichen Körperschaften und Rechtsträgern			
3612	Auszahlungen aus empfangenen Darlehen von Beteiligungen			
3613	Auszahlungen aus empfangenen Darlehen von Unternehmen und privaten Haushalten			
3614	Auszahlungen aus Finanzschulden	84 331,54	84 300,00	31,54
3615	Auszahlung aus der Rückzahlung von Leasingverbindlichkeiten			
363	Auszahlungen infolge eines Kapitaltausch bei derivativen Finanzinstrumenten mit Grundgeschäft	0,00	0,00	0,00
3630	Auszahlungen infolge eines Kapitaltausch bei derivativen Finanzinstrumenten mit Grundgeschäft			
365	Auszahlungen für den Erwerb von Finanzinstrumenten	0,00	0,00	0,00
3650	Auszahlungen für den Erwerb von Finanzinstrumenten			
36	Summe Auszahlungen aus der Finanzierungstätigkeit	84 331,54	84 300,00	31,54
SA4	Saldo (4) Geldfluss aus der Finanzierungstätigkeit (35 – 36)	445 668,46	446 600,00	-931,54
SA5	Saldo (5) Geldfluss aus der voranschlagswirksamen Gebarung (Saldo 3 + Saldo 4)	-618 645,39	-410 600,00	-208 045,39

Wirtschaftsförderung (Gruppe 7)

MVAG	Mittelverwendungs- und aufbringungsgruppen (1. und 2. Ebene)	RA 2022	VA 2022	RA - VA
311	Einzahlungen aus der operativen Verwaltungstätigkeit	21 817,76	28 100,00	-6 282,24
3111	Einzahlungen aus eigenen Abgaben			
3112	Einzahlungen aus Ertragsanteilen			
3113	Einzahlungen aus Gebühren			
3114	Einzahlungen aus Leistungen		700,00	-700,00
3115	Einzahlungen aus Besitz und wirtschaftlicher Tätigkeit			
3116	Einzahlungen aus Veräußerung von geringwertigen Wirtschaftsgütern (GWG) und sonstige Einzahlungen	21 817,76	27 400,00	-5 582,24
312	Einzahlungen aus Transfers (ohne Kapitaltransfers)	57 447,33	38 100,00	19 347,33
3121	Transferzahlungen von Trägern des öffentlichen Rechts	57 447,33	38 100,00	19 347,33
3122	Transferzahlungen von Beteiligten			
3123	Transferzahlungen von Unternehmen (inkl. Finanzunternehmen)			
3124	Transferzahlungen von Haushalte und Organisationen ohne Erwerbscharakter			
3125	Transferzahlungen vom Ausland			
3126	Investitions- und Tilgungszuschüsse zwischen Unternehmungen und Betrieben der Gebietskörperschaft und der Gebietskörperschaft			
313	Einzahlungen aus Finanzerträgen	0,00	0,00	0,00
3131	Einzahlungen aus Zinserträgen			
3133	Einzahlungen aus Gewinnentnahmen von marktbestimmten Betrieben			
3134	Sonstige Einzahlungen aus Finanzerträgen			
3135	Einzahlungen aus Dividenden/Gewinnausschüttungen			
31	Summe Einzahlungen operative Gebarung	79 265,09	66 200,00	13 065,09
321	Auszahlungen aus Personalaufwand	73 003,05	73 100,00	-96,95
3211	Auszahlungen für Personalaufwand Bezüge, Nebengebühren, und Mehrleistungsvergütungen)	58 357,02	58 400,00	-42,98
3212	Auszahlungen für gesetzliche und freiwillige Sozialaufwendungen	14 646,03	14 700,00	-53,97
3213	Auszahlungen aus sonstigem Personalaufwand			
322	Auszahlungen aus Sachaufwand (ohne Transferaufwand)	97 555,14	111 800,00	-14 244,86
3221	Auszahlungen für Gebrauchs- und Verbrauchsgüter, Handelswaren			
3222	Auszahlungen für Verwaltungs- und Betriebsaufwand	4 651,13	3 400,00	1 251,13
3223	Auszahlungen für Leasing- und Mietaufwand			
3224	Auszahlungen für Instandhaltung	14 742,88	9 300,00	5 442,88
3225	Sonstige Auszahlungen aus Sachaufwand	78 161,13	99 100,00	-20 938,87
323	Auszahlungen aus Transfers (ohne Kapitaltransfers)	20 483,48	26 000,00	-5 516,52
3231	Transferzahlungen an Träger des öffentlichen Rechts			
3232	Transferzahlungen an Beteiligten			
3233	Transferzahlungen an Unternehmen (inkl. Finanzunternehmen)	13 292,24	18 500,00	-5 207,76

Wirtschaftsförderung (Gruppe 7)

MVAG	Mittelverwendungs- und aufbringungsgruppen (1. und 2. Ebene)	RA 2022	VA 2022	RA - VA
3234	Transferzahlungen an Haushalte und Organisationen ohne Erwerbscharakter	7 191,24	7 500,00	-308,76
3235	Transferzahlungen an das Ausland			
3236	Investitions- und Tilgungszuschüsse zwischen Unternehmungen und Betrieben der Gebietskörperschaft und der Gebietskörperschaft			
324	Auszahlungen aus Finanzaufwand	0,00	0,00	0,00
3241	Auszahlungen für Zinsaufwand, für Finanzierungsleasing, für Forderungskauf, für Finanzschulden und derivative Finanzinstrumente			
3242	Auszahlungen für Zinsen aus derivativen Finanzinstrumenten ohne Grundgeschäft			
3243	Auszahlung aus Gewinnentnahmen von marktbestimmten Betrieben			
3244	Sonstige Auszahlungen aus Finanzaufwendungen			
32	Summe Auszahlungen operative Gebarung	191 041,67	210 900,00	-19 858,33
SA1	Saldo (1) Geldfluss aus der Operativen Gebarung (31 – 32)	-111 776,58	-144 700,00	32 923,42
331	Einzahlungen aus der Investitionstätigkeit	0,00	0,00	0,00
3311	Einzahlungen aus der Veräußerung von immateriellem Vermögen			
3312	Einzahlungen aus der Veräußerung von Grundstücken und Grundstückeinrichtungen			
3313	Einzahlungen aus der Veräußerung von Gebäuden und Bauten			
3314	Einzahlungen aus der Veräußerung von technischen Anlagen, Fahrzeuge und Maschinen			
3315	Einzahlungen aus der Veräußerung von Amts-, Betriebs- und Geschäftsausstattung			
3316	Einzahlungen aus der Veräußerung von Kulturgütern			
3317	Einzahlungen aus der Veräußerung von Beteiligungen			
332	Einzahlungen aus der Rückzahlung von Darlehen sowie gewährten Vorschüssen	0,00	0,00	0,00
3321	Einzahlungen aus Darlehen an Träger des öffentlichen Rechts			
3322	Einzahlungen aus Darlehen an Beteiligungen			
3323	Einzahlungen aus Darlehen an Unternehmen und Haushalte			
3325	Einzahlungen aus Vorschüssen und Anzahlungen			
333	Einzahlungen aus Kapitaltransfers	0,00	4 200,00	-4 200,00
3331	Kapitaltransferzahlungen von Trägern des öffentlichen Rechts		4 200,00	-4 200,00
3332	Kapitaltransferzahlungen von Beteiligungen			
3333	Kapitaltransferzahlungen von Unternehmen			
3334	Kapitaltransferzahlungen von Haushalten und Organisationen ohne Erwerbscharakter			
3335	Kapitaltransferzahlungen vom Ausland			
33	Summe Einzahlungen investive Gebarung	0,00	4 200,00	-4 200,00
341	Auszahlungen aus der Investitionstätigkeit	30 397,26	35 000,00	-4 602,74
3411	Auszahlungen für den Erwerb von immateriellem Vermögen			

Wirtschaftsförderung (Gruppe 7)

MVAG	Mittelverwendungs- und aufbringungsgruppen (1. und 2. Ebene)	RA 2022	VA 2022	RA - VA
3412	Auszahlungen für den Erwerb von Grundstücken und Grundstückseinrichtungen	30 397,26	35 000,00	-4 602,74
3413	Auszahlungen für den Erwerb von Gebäuden und Bauten			
3414	Auszahlungen für den Erwerb von technischen Anlagen, Fahrzeuge und Maschinen			
3415	Auszahlungen für den Erwerb von Amts-, Betriebs- und Geschäftsausstattung			
3416	Auszahlungen für den Erwerb von Kulturgütern			
3417	Auszahlungen für den Erwerb von Beteiligungen			
342	Auszahlungen von gewährten Darlehen sowie gewährten Vorschüssen	0,00	0,00	0,00
3421	Auszahlung von Darlehen an Träger des öffentlichen Rechts			
3422	Auszahlung von Darlehen an Beteiligungen			
3423	Auszahlung von Darlehen an Unternehmen und Haushalte			
3425	Auszahlungen von Vorschüssen und Anzahlungen			
343	Auszahlungen aus Kapitaltransfers	53 987,33	62 500,00	-8 512,67
3431	Kapitaltransferzahlungen an Träger des öffentlichen Rechts			
3432	Kapitaltransferzahlungen an Beteiligungen			
3433	Kapitaltransferzahlungen an Unternehmen (Finanzunternehmen)	636,06	5 000,00	-4 363,94
3434	Kapitaltransferzahlungen an Haushalte und Organisationen ohne Erwerbscharakter	53 351,27	57 500,00	-4 148,73
3435	Kapitaltransferzahlungen an das Ausland			
34	Summe Auszahlungen investive Gebarung	84 384,59	97 500,00	-13 115,41
SA2	Saldo (2) Geldfluss aus der Investiven Gebarung (33 – 34)	-84 384,59	-93 300,00	8 915,41
SA3	Saldo (3) Nettofinanzierungssaldo (Saldo 1 + Saldo 2)	-196 161,17	-238 000,00	41 838,83
351	Einzahlungen aus der Aufnahme von Finanzschulden	0,00	0,00	0,00
3511	Einzahlungen aus empfangenen Darlehen von öffentlichen Körperschaften und Rechtsträgern			
3512	Einzahlungen aus empfangenen Darlehen von Beteiligungen			
3513	Einzahlungen aus empfangenen Darlehen von Unternehmen und privaten Haushalten			
3514	Einzahlungen aus Finanzschulden (Finanzunternehmen)			
353	Einzahlungen infolge eines Kapitaltausch bei derivativen Finanzinstrumenten mit Grundgeschäft	0,00	0,00	0,00
3530	Einzahlungen infolge eines Kapitaltausch bei derivativen Finanzinstrumenten mit Grundgeschäft			
355	Einzahlungen aus dem Abgang von Finanzinstrumenten	0,00	0,00	0,00
3550	Einzahlungen aus dem Abgang von Finanzinstrumenten			
35	Summe Einzahlungen aus der Finanzierungstätigkeit	0,00	0,00	0,00
361	Auszahlungen aus der Tilgung von Finanzschulden	0,00	0,00	0,00

Wirtschaftsförderung (Gruppe 7)

MVAG	Mittelverwendungs- und aufbringungsgruppen (1. und 2. Ebene)	RA 2022	VA 2022	RA - VA
3611	Auszahlungen aus empfangenen Darlehen von öffentlichen Körperschaften und Rechtsträgern			
3612	Auszahlungen aus empfangenen Darlehen von Beteiligungen			
3613	Auszahlungen aus empfangenen Darlehen von Unternehmen und privaten Haushalten			
3614	Auszahlungen aus Finanzschulden			
3615	Auszahlung aus der Rückzahlung von Leasingverbindlichkeiten			
363	Auszahlungen infolge eines Kapitaltausch bei derivativen Finanzinstrumenten mit Grundgeschäft	0,00	0,00	0,00
3630	Auszahlungen infolge eines Kapitaltausch bei derivativen Finanzinstrumenten mit Grundgeschäft			
365	Auszahlungen für den Erwerb von Finanzinstrumenten	0,00	0,00	0,00
3650	Auszahlungen für den Erwerb von Finanzinstrumenten			
36	Summe Auszahlungen aus der Finanzierungstätigkeit	0,00	0,00	0,00
SA4	Saldo (4) Geldfluss aus der Finanzierungstätigkeit (35 – 36)	0,00	0,00	0,00
SA5	Saldo (5) Geldfluss aus der voranschlagswirksamen Gebarung (Saldo 3 + Saldo 4)	-196 161,17	-238 000,00	41 838,83

Dienstleistungen (Gruppe 8)

MVAG	Mittelverwendungs- und aufbringungsgruppen (1. und 2. Ebene)	RA 2022	VA 2022	RA - VA
311	Einzahlungen aus der operativen Verwaltungstätigkeit	3 380 900,98	2 438 600,00	942 300,98
3111	Einzahlungen aus eigenen Abgaben			
3112	Einzahlungen aus Ertragsanteilen			
3113	Einzahlungen aus Gebühren	1 779 749,22	1 753 000,00	26 749,22
3114	Einzahlungen aus Leistungen	607 117,28	103 900,00	503 217,28
3115	Einzahlungen aus Besitz und wirtschaftlicher Tätigkeit	96 564,84	90 000,00	6 564,84
3116	Einzahlungen aus Veräußerung von geringwertigen Wirtschaftsgütern (GWG) und sonstige Einzahlungen	897 469,64	491 700,00	405 769,64
312	Einzahlungen aus Transfers (ohne Kapitaltransfers)	297 833,79	285 100,00	12 733,79
3121	Transferzahlungen von Trägern des öffentlichen Rechts	297 721,60	285 100,00	12 621,60
3122	Transferzahlungen von Beteiligten			
3123	Transferzahlungen von Unternehmen (inkl. Finanzunternehmen)			
3124	Transferzahlungen von Haushalte und Organisationen ohne Erwerbscharakter	112,19		112,19
3125	Transferzahlungen vom Ausland			
3126	Investitions- und Tilgungszuschüsse zwischen Unternehmungen und Betrieben der Gebietskörperschaft und der Gebietskörperschaft			
313	Einzahlungen aus Finanzerträgen	4,14	0,00	4,14
3131	Einzahlungen aus Zinserträgen	4,14		4,14
3133	Einzahlungen aus Gewinnentnahmen von marktbestimmten Betrieben			
3134	Sonstige Einzahlungen aus Finanzerträgen			
3135	Einzahlungen aus Dividenden/Gewinnausschüttungen			
31	Summe Einzahlungen operative Gebarung	3 678 738,91	2 723 700,00	955 038,91
321	Auszahlungen aus Personalaufwand	780 539,95	849 000,00	-68 460,05
3211	Auszahlungen für Personalaufwand Bezüge, Nebengebühren, und Mehrleistungsvergütungen)	624 981,34	688 000,00	-63 018,66
3212	Auszahlungen für gesetzliche und freiwillige Sozialaufwendungen	155 558,61	161 000,00	-5 441,39
3213	Auszahlungen aus sonstigem Personalaufwand			
322	Auszahlungen aus Sachaufwand (ohne Transferaufwand)	2 064 912,64	1 293 600,00	771 312,64
3221	Auszahlungen für Gebrauchs- und Verbrauchsgüter, Handelswaren	315 727,17	298 800,00	16 927,17
3222	Auszahlungen für Verwaltungs- und Betriebsaufwand	92 921,46	90 900,00	2 021,46
3223	Auszahlungen für Leasing- und Mietaufwand	79 248,06	80 600,00	-1 351,94
3224	Auszahlungen für Instandhaltung	133 302,89	182 600,00	-49 297,11
3225	Sonstige Auszahlungen aus Sachaufwand	1 443 713,06	640 700,00	803 013,06
323	Auszahlungen aus Transfers (ohne Kapitaltransfers)	353 196,67	353 600,00	-403,33
3231	Transferzahlungen an Träger des öffentlichen Rechts	353 196,67	353 600,00	-403,33
3232	Transferzahlungen an Beteiligten			
3233	Transferzahlungen an Unternehmen (inkl. Finanzunternehmen)			

Dienstleistungen (Gruppe 8)

MVAG	Mittelverwendungs- und aufbringungsgruppen (1. und 2. Ebene)	RA 2022	VA 2022	RA - VA
3234	Transferzahlungen an Haushalte und Organisationen ohne Erwerbscharakter			
3235	Transferzahlungen an das Ausland			
3236	Investitions- und Tilgungszuschüsse zwischen Unternehmungen und Betrieben der Gebietskörperschaft und der Gebietskörperschaft			
324	Auszahlungen aus Finanzaufwand	106 723,83	106 400,00	323,83
3241	Auszahlungen für Zinsaufwand, für Finanzierungsleasing, für Forderungskauf, für Finanzschulden und derivative Finanzinstrumente	106 723,83	106 400,00	323,83
3242	Auszahlungen für Zinsen aus derivativen Finanzinstrumenten ohne Grundgeschäft			
3243	Auszahlung aus Gewinnentnahmen von marktbestimmten Betrieben			
3244	Sonstige Auszahlungen aus Finanzaufwendungen			
32	Summe Auszahlungen operative Gebarung	3 305 373,09	2 602 600,00	702 773,09
SA1	Saldo (1) Geldfluss aus der Operativen Gebarung (31 – 32)	373 365,82	121 100,00	252 265,82
331	Einzahlungen aus der Investitionstätigkeit	58 245,92	31 000,00	27 245,92
3311	Einzahlungen aus der Veräußerung von immateriellem Vermögen			
3312	Einzahlungen aus der Veräußerung von Grundstücken und Grundstückeinrichtungen	41 245,92	15 000,00	26 245,92
3313	Einzahlungen aus der Veräußerung von Gebäuden und Bauten			
3314	Einzahlungen aus der Veräußerung von technischen Anlagen, Fahrzeuge und Maschinen	17 000,00	16 000,00	1 000,00
3315	Einzahlungen aus der Veräußerung von Amts-, Betriebs- und Geschäftsausstattung			
3316	Einzahlungen aus der Veräußerung von Kulturgütern			
3317	Einzahlungen aus der Veräußerung von Beteiligungen			
332	Einzahlungen aus der Rückzahlung von Darlehen sowie gewährten Vorschüssen	0,00	0,00	0,00
3321	Einzahlungen aus Darlehen an Träger des öffentlichen Rechts			
3322	Einzahlungen aus Darlehen an Beteiligungen			
3323	Einzahlungen aus Darlehen an Unternehmen und Haushalte			
3325	Einzahlungen aus Vorschüssen und Anzahlungen			
333	Einzahlungen aus Kapitaltransfers	855 984,68	1 262 500,00	-406 515,32
3331	Kapitaltransferzahlungen von Trägern des öffentlichen Rechts	705 355,57	1 201 700,00	-496 344,43
3332	Kapitaltransferzahlungen von Beteiligungen			
3333	Kapitaltransferzahlungen von Unternehmen			
3334	Kapitaltransferzahlungen von Haushalten und Organisationen ohne Erwerbscharakter	150 629,11	60 800,00	89 829,11
3335	Kapitaltransferzahlungen vom Ausland			
33	Summe Einzahlungen investive Gebarung	914 230,60	1 293 500,00	-379 269,40
341	Auszahlungen aus der Investitionstätigkeit	1 333 522,94	3 075 700,00	-1 742 177,06
3411	Auszahlungen für den Erwerb von immateriellem Vermögen			

Dienstleistungen (Gruppe 8)

MVAG	Mittelverwendungs- und aufbringungsgruppen (1. und 2. Ebene)	RA 2022	VA 2022	RA - VA
3412	Auszahlungen für den Erwerb von Grundstücken und Grundstückseinrichtungen	1 276 516,79	2 970 400,00	-1 693 883,21
3413	Auszahlungen für den Erwerb von Gebäuden und Bauten	50 913,65	100 000,00	-49 086,35
3414	Auszahlungen für den Erwerb von technischen Anlagen, Fahrzeuge und Maschinen	5 488,11	4 300,00	1 188,11
3415	Auszahlungen für den Erwerb von Amts-, Betriebs- und Geschäftsausstattung	604,39	1 000,00	-395,61
3416	Auszahlungen für den Erwerb von Kulturgütern			
3417	Auszahlungen für den Erwerb von Beteiligungen			
342	Auszahlungen von gewährten Darlehen sowie gewährten Vorschüssen	0,00	0,00	0,00
3421	Auszahlung von Darlehen an Träger des öffentlichen Rechts			
3422	Auszahlung von Darlehen an Beteiligungen			
3423	Auszahlung von Darlehen an Unternehmen und Haushalte			
3425	Auszahlungen von Vorschüssen und Anzahlungen			
343	Auszahlungen aus Kapitaltransfers	0,00	0,00	0,00
3431	Kapitaltransferzahlungen an Träger des öffentlichen Rechts			
3432	Kapitaltransferzahlungen an Beteiligungen			
3433	Kapitaltransferzahlungen an Unternehmen (Finanzunternehmen)			
3434	Kapitaltransferzahlungen an Haushalte und Organisationen ohne Erwerbscharakter			
3435	Kapitaltransferzahlungen an das Ausland			
34	Summe Auszahlungen investive Gebarung	1 333 522,94	3 075 700,00	-1 742 177,06
SA2	Saldo (2) Geldfluss aus der Investiven Gebarung (33 – 34)	-419 292,34	-1 782 200,00	1 362 907,66
SA3	Saldo (3) Nettofinanzierungssaldo (Saldo 1 + Saldo 2)	-45 926,52	-1 661 100,00	1 615 173,48
351	Einzahlungen aus der Aufnahme von Finanzschulden	0,00	1 845 300,00	-1 845 300,00
3511	Einzahlungen aus empfangenen Darlehen von öffentlichen Körperschaften und Rechtsträgern			
3512	Einzahlungen aus empfangenen Darlehen von Beteiligungen			
3513	Einzahlungen aus empfangenen Darlehen von Unternehmen und privaten Haushalten			
3514	Einzahlungen aus Finanzschulden (Finanzunternehmen)		1 845 300,00	-1 845 300,00
353	Einzahlungen infolge eines Kapitaltausch bei derivativen Finanzinstrumenten mit Grundgeschäft	0,00	0,00	0,00
3530	Einzahlungen infolge eines Kapitaltausch bei derivativen Finanzinstrumenten mit Grundgeschäft			
355	Einzahlungen aus dem Abgang von Finanzinstrumenten	0,00	0,00	0,00
3550	Einzahlungen aus dem Abgang von Finanzinstrumenten			
35	Summe Einzahlungen aus der Finanzierungstätigkeit	0,00	1 845 300,00	-1 845 300,00
361	Auszahlungen aus der Tilgung von Finanzschulden	880 840,14	882 900,00	-2 059,86

Dienstleistungen (Gruppe 8)

MVAG	Mittelverwendungs- und aufbringungsgruppen (1. und 2. Ebene)	RA 2022	VA 2022	RA - VA
3611	Auszahlungen aus empfangenen Darlehen von öffentlichen Körperschaften und Rechtsträgern			
3612	Auszahlungen aus empfangenen Darlehen von Beteiligungen			
3613	Auszahlungen aus empfangenen Darlehen von Unternehmen und privaten Haushalten			
3614	Auszahlungen aus Finanzschulden	880 840,14	882 900,00	-2 059,86
3615	Auszahlung aus der Rückzahlung von Leasingverbindlichkeiten			
363	Auszahlungen infolge eines Kapitaltausch bei derivativen Finanzinstrumenten mit Grundgeschäft	0,00	0,00	0,00
3630	Auszahlungen infolge eines Kapitaltausch bei derivativen Finanzinstrumenten mit Grundgeschäft			
365	Auszahlungen für den Erwerb von Finanzinstrumenten	0,00	0,00	0,00
3650	Auszahlungen für den Erwerb von Finanzinstrumenten			
36	Summe Auszahlungen aus der Finanzierungstätigkeit	880 840,14	882 900,00	-2 059,86
SA4	Saldo (4) Geldfluss aus der Finanzierungstätigkeit (35 – 36)	-880 840,14	962 400,00	-1 843 240,14
SA5	Saldo (5) Geldfluss aus der voranschlagswirksamen Gebarung (Saldo 3 + Saldo 4)	-926 766,66	-698 700,00	-228 066,66

Finanzwirtschaft (Gruppe 9)

MVAG	Mittelverwendungs- und aufbringungsgruppen (1. und 2. Ebene)	RA 2022	VA 2022	RA - VA
311	Einzahlungen aus der operativen Verwaltungstätigkeit	5 956 878,79	5 416 000,00	540 878,79
3111	Einzahlungen aus eigenen Abgaben	1 877 247,67	1 832 800,00	44 447,67
3112	Einzahlungen aus Ertragsanteilen	4 050 182,38	3 563 000,00	487 182,38
3113	Einzahlungen aus Gebühren			
3114	Einzahlungen aus Leistungen	18 941,70	15 000,00	3 941,70
3115	Einzahlungen aus Besitz und wirtschaftlicher Tätigkeit			
3116	Einzahlungen aus Veräußerung von geringwertigen Wirtschaftsgütern (GWG) und sonstige Einzahlungen	10 507,04	5 200,00	5 307,04
312	Einzahlungen aus Transfers (ohne Kapitaltransfers)	428 105,73	87 300,00	340 805,73
3121	Transferzahlungen von Trägern des öffentlichen Rechts	428 105,73	87 300,00	340 805,73
3122	Transferzahlungen von Beteiligten			
3123	Transferzahlungen von Unternehmen (inkl. Finanzunternehmen)			
3124	Transferzahlungen von Haushalte und Organisationen ohne Erwerbscharakter			
3125	Transferzahlungen vom Ausland			
3126	Investitions- und Tilgungszuschüsse zwischen Unternehmungen und Betrieben der Gebietskörperschaft und der Gebietskörperschaft			
313	Einzahlungen aus Finanzerträgen	2,09	100,00	-97,91
3131	Einzahlungen aus Zinserträgen	2,09	100,00	-97,91
3133	Einzahlungen aus Gewinnentnahmen von marktbestimmten Betrieben			
3134	Sonstige Einzahlungen aus Finanzerträgen			
3135	Einzahlungen aus Dividenden/Gewinnausschüttungen			
31	Summe Einzahlungen operative Gebarung	6 384 986,61	5 503 400,00	881 586,61
321	Auszahlungen aus Personalaufwand	171 345,72	166 600,00	4 745,72
3211	Auszahlungen für Personalaufwand Bezüge, Nebengebühren, und Mehrleistungsvergütungen)	138 632,12	134 500,00	4 132,12
3212	Auszahlungen für gesetzliche und freiwillige Sozialaufwendungen	32 713,60	32 100,00	613,60
3213	Auszahlungen aus sonstigem Personalaufwand			
322	Auszahlungen aus Sachaufwand (ohne Transferaufwand)	69 908,47	82 600,00	-12 691,53
3221	Auszahlungen für Gebrauchs- und Verbrauchsgüter, Handelswaren		800,00	-800,00
3222	Auszahlungen für Verwaltungs- und Betriebsaufwand	28 012,22	24 500,00	3 512,22
3223	Auszahlungen für Leasing- und Mietaufwand			
3224	Auszahlungen für Instandhaltung			
3225	Sonstige Auszahlungen aus Sachaufwand	41 896,25	57 300,00	-15 403,75
323	Auszahlungen aus Transfers (ohne Kapitaltransfers)	0,00	0,00	0,00
3231	Transferzahlungen an Träger des öffentlichen Rechts			
3232	Transferzahlungen an Beteiligten			
3233	Transferzahlungen an Unternehmen (inkl. Finanzunternehmen)			

Finanzwirtschaft (Gruppe 9)

MVAG	Mittelverwendungs- und aufbringungsgruppen (1. und 2. Ebene)	RA 2022	VA 2022	RA - VA
3234	Transferzahlungen an Haushalte und Organisationen ohne Erwerbscharakter			
3235	Transferzahlungen an das Ausland			
3236	Investitions- und Tilgungszuschüsse zwischen Unternehmungen und Betrieben der Gebietskörperschaft und der Gebietskörperschaft			
324	Auszahlungen aus Finanzaufwand	5 270,55	10 000,00	-4 729,45
3241	Auszahlungen für Zinsaufwand, für Finanzierungsleasing, für Forderungskauf, für Finanzschulden und derivative Finanzinstrumente		5 000,00	-5 000,00
3242	Auszahlungen für Zinsen aus derivativen Finanzinstrumenten ohne Grundgeschäft			
3243	Auszahlung aus Gewinnentnahmen von marktbestimmten Betrieben			
3244	Sonstige Auszahlungen aus Finanzaufwendungen	5 270,55	5 000,00	270,55
32	Summe Auszahlungen operative Gebarung	246 524,74	259 200,00	-12 675,26
SA1	Saldo (1) Geldfluss aus der Operativen Gebarung (31 – 32)	6 138 461,87	5 244 200,00	894 261,87
331	Einzahlungen aus der Investitionstätigkeit	0,00	0,00	0,00
3311	Einzahlungen aus der Veräußerung von immateriellem Vermögen			
3312	Einzahlungen aus der Veräußerung von Grundstücken und Grundstückeinrichtungen			
3313	Einzahlungen aus der Veräußerung von Gebäuden und Bauten			
3314	Einzahlungen aus der Veräußerung von technischen Anlagen, Fahrzeuge und Maschinen			
3315	Einzahlungen aus der Veräußerung von Amts-, Betriebs- und Geschäftsausstattung			
3316	Einzahlungen aus der Veräußerung von Kulturgütern			
3317	Einzahlungen aus der Veräußerung von Beteiligungen			
332	Einzahlungen aus der Rückzahlung von Darlehen sowie gewährten Vorschüssen	0,00	0,00	0,00
3321	Einzahlungen aus Darlehen an Träger des öffentlichen Rechts			
3322	Einzahlungen aus Darlehen an Beteiligungen			
3323	Einzahlungen aus Darlehen an Unternehmen und Haushalte			
3325	Einzahlungen aus Vorschüssen und Anzahlungen			
333	Einzahlungen aus Kapitaltransfers	0,00	0,00	0,00
3331	Kapitaltransferzahlungen von Trägern des öffentlichen Rechts			
3332	Kapitaltransferzahlungen von Beteiligungen			
3333	Kapitaltransferzahlungen von Unternehmen			
3334	Kapitaltransferzahlungen von Haushalten und Organisationen ohne Erwerbscharakter			
3335	Kapitaltransferzahlungen vom Ausland			
33	Summe Einzahlungen investive Gebarung	0,00	0,00	0,00
341	Auszahlungen aus der Investitionstätigkeit	2 639,68	17 200,00	-14 560,32
3411	Auszahlungen für den Erwerb von immateriellem Vermögen	2 639,68	17 200,00	-14 560,32

Finanzwirtschaft (Gruppe 9)

MVAG	Mittelverwendungs- und aufbringungsgruppen (1. und 2. Ebene)	RA 2022	VA 2022	RA - VA
3412	Auszahlungen für den Erwerb von Grundstücken und Grundstückseinrichtungen			
3413	Auszahlungen für den Erwerb von Gebäuden und Bauten			
3414	Auszahlungen für den Erwerb von technischen Anlagen, Fahrzeuge und Maschinen			
3415	Auszahlungen für den Erwerb von Amts-, Betriebs- und Geschäftsausstattung			
3416	Auszahlungen für den Erwerb von Kulturgütern			
3417	Auszahlungen für den Erwerb von Beteiligungen			
342	Auszahlungen von gewährten Darlehen sowie gewährten Vorschüssen	0,00	0,00	0,00
3421	Auszahlung von Darlehen an Träger des öffentlichen Rechts			
3422	Auszahlung von Darlehen an Beteiligungen			
3423	Auszahlung von Darlehen an Unternehmen und Haushalte			
3425	Auszahlungen von Vorschüssen und Anzahlungen			
343	Auszahlungen aus Kapitaltransfers	0,00	0,00	0,00
3431	Kapitaltransferzahlungen an Träger des öffentlichen Rechts			
3432	Kapitaltransferzahlungen an Beteiligungen			
3433	Kapitaltransferzahlungen an Unternehmen (Finanzunternehmen)			
3434	Kapitaltransferzahlungen an Haushalte und Organisationen ohne Erwerbscharakter			
3435	Kapitaltransferzahlungen an das Ausland			
34	Summe Auszahlungen investive Gebarung	2 639,68	17 200,00	-14 560,32
SA2	Saldo (2) Geldfluss aus der Investiven Gebarung (33 – 34)	-2 639,68	-17 200,00	14 560,32
SA3	Saldo (3) Nettofinanzierungssaldo (Saldo 1 + Saldo 2)	6 135 822,19	5 227 000,00	908 822,19
351	Einzahlungen aus der Aufnahme von Finanzschulden	0,00	0,00	0,00
3511	Einzahlungen aus empfangenen Darlehen von öffentlichen Körperschaften und Rechtsträgern			
3512	Einzahlungen aus empfangenen Darlehen von Beteiligungen			
3513	Einzahlungen aus empfangenen Darlehen von Unternehmen und privaten Haushalten			
3514	Einzahlungen aus Finanzschulden (Finanzunternehmen)			
353	Einzahlungen infolge eines Kapitaltausch bei derivativen Finanzinstrumenten mit Grundgeschäft	0,00	0,00	0,00
3530	Einzahlungen infolge eines Kapitaltausch bei derivativen Finanzinstrumenten mit Grundgeschäft			
355	Einzahlungen aus dem Abgang von Finanzinstrumenten	0,00	0,00	0,00
3550	Einzahlungen aus dem Abgang von Finanzinstrumenten			
35	Summe Einzahlungen aus der Finanzierungstätigkeit	0,00	0,00	0,00
361	Auszahlungen aus der Tilgung von Finanzschulden	0,00	0,00	0,00

Finanzwirtschaft (Gruppe 9)

MVAG	Mittelverwendungs- und aufbringungsgruppen (1. und 2. Ebene)	RA 2022	VA 2022	RA - VA
3611	Auszahlungen aus empfangenen Darlehen von öffentlichen Körperschaften und Rechtsträgern			
3612	Auszahlungen aus empfangenen Darlehen von Beteiligungen			
3613	Auszahlungen aus empfangenen Darlehen von Unternehmen und privaten Haushalten			
3614	Auszahlungen aus Finanzschulden			
3615	Auszahlung aus der Rückzahlung von Leasingverbindlichkeiten			
363	Auszahlungen infolge eines Kapitaltausch bei derivativen Finanzinstrumenten mit Grundgeschäft	0,00	0,00	0,00
3630	Auszahlungen infolge eines Kapitaltausch bei derivativen Finanzinstrumenten mit Grundgeschäft			
365	Auszahlungen für den Erwerb von Finanzinstrumenten	0,00	0,00	0,00
3650	Auszahlungen für den Erwerb von Finanzinstrumenten			
36	Summe Auszahlungen aus der Finanzierungstätigkeit	0,00	0,00	0,00
SA4	Saldo (4) Geldfluss aus der Finanzierungstätigkeit (35 – 36)	0,00	0,00	0,00
SA5	Saldo (5) Geldfluss aus der voranschlagswirksamen Gebarung (Saldo 3 + Saldo 4)	6 135 822,19	5 227 000,00	908 822,19

Vermögenshaushalt (Anlage 1c)

AKTIVA		Code	Endbestand 31.12.2021	Endbestand 31.12.2022	Veränderung
A	Langfristiges Vermögen	10	40 971 334,36	42 277 115,29	1 305 780,93
A.I	Immaterielle Vermögenswerte	101	71 951,49	172 137,51	100 186,02
A.I.1	Immaterielle Vermögenswerte	1010	71 951,49	172 137,51	100 186,02
A.II	Sachanlagen	102	40 898 669,87	42 094 477,78	1 195 807,91
A.II.1	Grundstücke, Grundstückseinrichtungen und Infrastruktur	1021	12 084 298,02	12 507 273,61	422 975,59
A.II.2	Gebäude und Bauten	1022	8 102 382,52	7 923 132,38	-179 250,14
A.II.3	Wasser- und Abwasserbauten und -anlagen	1023	20 053 039,20	21 004 761,36	951 722,16
A.II.4	Sonderanlagen	1024	3 286,46	6 734,72	3 448,26
A.II.5	Technische Anlagen, Fahrzeuge und Maschinen	1025	358 395,72	380 570,60	22 174,88
A.II.6	Amts-, Betriebs- und Geschäftsausstattung	1026	297 267,95	272 005,11	-25 262,84
A.II.7	Kulturgüter	1027	0,00	0,00	0,00
A.II.8	Geleistete Anzahlungen für Anlagen und Anlagen in Bau	1028	0,00	0,00	0,00
A.III	Aktive Finanzinstrumente/Langfristiges Finanzvermögen	103	0,00	0,00	0,00
A.III.1	Bis zur Endfälligkeit gehaltene Finanzinstrumente	1031	0,00	0,00	0,00
A.III.2	Zur Veräußerung verfügbare Finanzinstrumente	1032	0,00	0,00	0,00
A.III.3	Partizipations- und Hybridkapital	1033	0,00	0,00	0,00
A.III.4	Derivative Finanzinstrumente ohne Grundgeschäft	1034	0,00	0,00	0,00
A.IV	Beteiligungen	104	0,00	0,00	0,00
A.IV.1	Beteiligungen an verbundenen Unternehmen	1041	0,00	0,00	0,00
A.IV.2	Beteiligungen an assoziierten Unternehmen	1042	0,00	0,00	0,00
A.IV.3	Sonstige Beteiligungen	1043	0,00	0,00	0,00
A.IV.4	Verwaltete Einrichtungen, die der Kontrolle unterliegen	1044	0,00	0,00	0,00
A.V	Langfristige Forderungen	106	713,00	10 500,00	9 787,00
A.V.1	Langfristige Forderungen aus Lieferungen und Leistungen	1061	0,00	0,00	0,00
A.V.2	Langfristige Forderungen aus gewährten Darlehen	1062	0,00	0,00	0,00
A.V.3	Sonstige langfristige Forderungen	1063	713,00	10 500,00	9 787,00

AKTIVA		Code	Endbestand 31.12.2021	Endbestand 31.12.2022	Veränderung
B	Kurzfristiges Vermögen	11	5 061 387,74	5 177 423,21	116 035,47
B.I	Kurzfristige Forderungen	113	3 897 714,05	4 107 892,53	210 178,48
B.I.1	Kurzfristige Forderungen aus Lieferungen und Leistungen	1131	3 666 221,74	3 671 683,33	5 461,59
B.I.2	Kurzfristige Forderungen aus Abgaben	1132	125 584,79	141 156,98	15 572,19
B.I.3	Sonstige kurzfristige Forderungen	1133	0,00	0,00	0,00
B.I.4	Sonstige kurzfristige Forderungen (nicht voranschlagswirksame Gebarung)	1134	105 907,52	295 052,22	189 144,70
B.II	Vorräte	114	6 480,00	6 002,09	-477,91
B.II.1	Vorräte	1141	6 480,00	6 002,09	-477,91
B.II.2	Gegebene Anzahlungen auf Vorräte	1142	0,00	0,00	0,00
B.III	Liquide Mittel	115	1 157 193,69	1 063 528,59	-93 665,10
B.III.1	Kassa, Bankguthaben, Schecks	1151	1 103 319,84	1 013 536,03	-89 783,81
B.III.2	Zahlungsmittelreserven	1152	53 873,85	49 992,56	-3 881,29
B.IV	Aktive Finanzinstrumente/Kurzfristiges Finanzvermögen	116	0,00	0,00	0,00
B.IV.1	Aktive Finanzinstrumente/Kurzfristiges Finanzvermögen	1160	0,00	0,00	0,00
B.V	Aktive Rechnungsabgrenzung	117	0,00	0,00	0,00
B.V.1	Aktive Rechnungsabgrenzung	1170	0,00	0,00	0,00
Summe Aktiva (10 + 11)			46 032 722,10	47 454 538,50	1 421 816,40

PASSIVA		Code	Endbestand 31.12.2021	Endbestand 31.12.2022	Veränderung
C	Nettovermögen (Ausgleichsposten)	12	20 179 483,15	21 225 135,71	1 045 652,56
C.I	Saldo der Eröffnungsbilanz	121	9 486 632,07	9 486 632,07	0,00
C.I.1	Saldo der Eröffnungsbilanz	1210	9 486 632,07	9 486 632,07	0,00
C.II	Kumuliertes Nettoergebnis	122	1 097 409,21	2 146 943,06	1 049 533,85
C.II.1	Kumuliertes Nettoergebnis	1220	1 097 409,21	2 146 943,06	1 049 533,85
C.III	Haushaltsrücklagen	123	9 595 441,87	9 591 560,58	-3 881,29
C.III.1	Haushaltsrücklagen	1230	9 595 441,87	9 591 560,58	-3 881,29
C.IV	Neubewertungsrücklagen (Umbewertungskonto)	124	0,00	0,00	0,00
C.IV.1	Neubewertungsrücklagen (Umbewertungskonto)	1240	0,00	0,00	0,00
C.V	Fremdwährungsumrechnungsrücklagen	125	0,00	0,00	0,00
C.V.1	Fremdwährungsumrechnungsrücklagen	1250	0,00	0,00	0,00
D	Sonderposten Investitionszuschüsse (Kapitaltransfers)	13	12 926 561,75	13 511 005,24	584 443,49
D.I	Investitionszuschüsse	131	12 926 561,75	13 511 005,24	584 443,49
D.I.1	Investitionszuschüsse von Trägern öffentlichen Rechts	1311	10 686 078,08	11 168 848,83	482 770,75
D.I.2	Investitionszuschüsse von Beteiligungen	1312	0,00	0,00	0,00
D.I.3	Investitionszuschüsse von übrigen	1313	2 240 483,67	2 342 156,41	101 672,74
E	Langfristige Fremdmittel	14	12 701 671,81	12 292 125,08	-409 546,73
E.I	Langfristige Finanzschulden, netto	141	11 825 360,11	11 335 096,65	-490 263,46
E.I.1	Langfristige Finanzschulden	1411	11 825 360,11	11 335 096,65	-490 263,46
E.I.2	Langfristige Forderungen aus derivativen Finanzinstrumenten mit Grundgeschäft (-)	1412	0,00	0,00	0,00
E.I.3	Langfristige Verbindlichkeiten aus derivativen Finanzinstrumenten mit Grundgeschäft	1413	0,00	0,00	0,00
E.II	Langfristige Verbindlichkeiten	142	0,00	0,00	0,00
E.II.1	Langfristige Verbindlichkeiten aus Lieferungen und Leistungen	1421	0,00	0,00	0,00
E.II.2	Leasingverbindlichkeiten	1422	0,00	0,00	0,00
E.II.3	Sonstige langfristige Verbindlichkeiten	1423	0,00	0,00	0,00

PASSIVA		Code	Endbestand 31.12.2021	Endbestand 31.12.2022	Veränderung
E.III	Langfristige Rückstellungen	143	876 311,70	957 028,43	80 716,73
E.III.1	Rückstellungen für Abfertigungen	1431	609 796,96	650 180,18	40 383,22
E.III.2	Rückstellungen für Jubiläumszuwendungen	1432	266 514,74	306 848,25	40 333,51
E.III.3	Rückstellungen für Haftungen	1433	0,00	0,00	0,00
E.III.4	Rückstellungen für Sanierungen von Altlasten	1434	0,00	0,00	0,00
E.III.5	Rückstellungen für Pensionen	1435	0,00	0,00	0,00
E.III.6	Sonstige langfristige Rückstellungen	1436	0,00	0,00	0,00
F	Kurzfristige Fremdmittel	15	225 005,39	426 272,47	201 267,08
F.I	Kurzfristige Finanzschulden, netto	151	0,00	0,00	0,00
F.I.1	Kurzfristige Finanzschulden	1511	0,00	0,00	0,00
F.I.2	Kurzfristige Forderungen aus derivativen Finanzinstrumenten mit Grundgeschäft (-)	1512	0,00	0,00	0,00
F.I.3	Kurzfristige Verbindlichkeiten aus derivativen Finanzinstrumenten mit Grundgeschäft	1513	0,00	0,00	0,00
F.II	Kurzfristige Verbindlichkeiten	152	225 005,39	426 272,47	201 267,08
F.II.1	Kurzfristige Verbindlichkeiten aus Lieferungen und Leistungen	1521	139 143,28	328 583,86	189 440,58
F.II.2	Kurzfristige Verbindlichkeiten aus Abgaben	1522	0,00	0,00	0,00
F.II.3	Sonstige kurzfristige Verbindlichkeiten	1523	0,00	0,00	0,00
F.II.4	Sonstige kurzfristige Verbindlichkeiten (nicht voranschlagswirksame Gebarung)	1524	85 862,11	97 688,61	11 826,50
F.III	Kurzfristige Rückstellungen	153	0,00	0,00	0,00
F.III.1	Rückstellungen für Prozesskosten	1531	0,00	0,00	0,00
F.III.2	Rückstellungen für ausstehende Rechnungen	1532	0,00	0,00	0,00
F.III.3	Rückstellungen für nicht konsumierte Urlaube	1533	0,00	0,00	0,00
F.III.4	Sonstige kurzfristige Rückstellungen	1534	0,00	0,00	0,00
F.IV	Passive Rechnungsabgrenzung	154	0,00	0,00	0,00
F.IV.1	Passive Rechnungsabgrenzung	1540	0,00	0,00	0,00
Summe Passiva (12 + 13 + 14 + 15)			46 032 722,10	47 454 538,50	1 421 816,40

Haushaltspotential (aufbauend auf der Ergebnisrechnung)

MVAG	Mittelverwendungs- und -aufbringungsgruppen	Mittelaufbringung	Mittelverwendung	Saldo
211	Erträge aus der operativen Verwaltungstätigkeit	10 243 935,66		
212	Erträge aus Transfers	1 659 353,01		
213	Finanzerträge	6,23		
Summe Erträge (SU 21)		11 903 294,90		
2117	Nicht finanzierungswirksame operative Erträge (Auflösung von Rückstellungen und Aktivierte Eigenleistungen)	-75 366,62		
2127	Nicht finanzierungswirksamer Transferertrag (Auflösung von Investitionszuschüssen)	-384 968,15		
2136	Sonstige nicht finanzierungswirksame Finanzerträge (Auflösung von RS Bewertung von Beteiligungen und aktiven Finanzinstrumenten)			
Nicht finanzwirksame Erträge		-460 334,77		
Finanzwirksame Erträge		11 442 960,13		
221	Personalaufwand		2 513 611,09	
222	Sachaufwand (ohne Transferaufwand)		5 209 743,06	
223	Transferaufwand (laufende Transfers und Kapitaltransfers)		2 999 871,07	
224	Finanzaufwand		134 417,12	
Summe Aufwendungen (SU 22)			10 857 642,34	
2214	Nicht finanzierungswirksamer Personalaufwand (Dotierung RS für Abfertigungen, Jubiläum u. nicht konsumierte Urlaube)		-154 941,99	
2226	Nicht finanzierungswirksamer Sachaufwand (inkl. Abschreibungen, Dotierung von RS Prozess, ausstehende Rechnungen)		-1 593 883,85	
2237	Nicht finanzierungswirksamer Transferaufwand (Dotierungen von RS f. Pensionen)			
2245	Nicht finanzierungswirksamer Finanzaufwand (Wertberichtigungen zu Finanzinstrumenten, Aufwendungen aus der Bewertung von Beteiligungen)			
Nicht finanzwirksame Aufwendungen			-1 748 825,84	
Finanzwirksame Aufwendungen			9 108 816,50	
Finanzwirksames Ergebnis		11 442 960,13	9 108 816,50	2 334 143,63

MVAG	Mittelverwendungs- und -aufbringungsgruppen	Mittelaufbringung	Mittelverwendung	Saldo
332	Einzahlungen aus der Rückzahlung von Darlehen sowie gewährten Vorschüssen (ohne 3325 mit Projektcode - Anzahlungen)	2 213,00		
1141	Vorräte (- Veränderung)	477,91		
1142	Gegebene Anzahlungen auf Vorräte (- Veränderung)			
1540	Passive Rechnungsabgrenzung			
	Einzahlungen der Kontengruppe 000-089, die keinem Projekt mit Projektcode 1 zugeordnet sind			
	Einzahlungen der Kontengruppe 30, die keinem Projekt mit Projektcode 1 zugeordnet sind	334 355,96		
	- Erträge der Kontogruppe 80 mit Projektcode 1			
2301	Entnahmen von Rücklagen endfälliger Darlehen (Kontengruppe 893)			
Jährliche wiederkehrende Einzahlungen		337 046,87		
36	Auszahlungen aus der Finanzierungstätigkeit (ohne Projektcode 1)		1 020 263,46	
2401	Zuweisung an Rücklagen endfälliger Darlehen (Kontengruppe 793)			
342	Auszahlungen von gewährten Darlehen sowie gewährten Vorschüssen (ohne 3425 mit Projektcode - Anzahlungen)		12 000,00	
1141	Vorräte (+ Veränderung)			
1142	Gegebene Anzahlungen auf Vorräte (+ Veränderung)			
1170	Aktive Rechnungsabgrenzung			
	Auszahlungen (Investitionen) der Kontengruppe 000-083, die keinem Projekt mit Projektcode 1 zugeordnet sind		146 007,48	
Jährliche wiederkehrende Auszahlungen			1 178 270,94	
	Kontengruppe 871, KT der Ergebnisrechnung, mit Projektcode (BZ)	-416 250,00		
Summe Kapitaltransfers der Ergebnisrechnung		-416 250,00		
Jährliches Haushaltspotential		11 363 757,00	10 287 087,44	1 076 669,56
	Jährliches Haushaltspotential	1 076 669,56		
	kumuliertes Haushaltspotential zum 31.12.2021 (Vorjahr)			
Verfügbares Haushaltspotential		1 076 669,56		

MVAG	Mittelverwendungs- und -aufbringungsgruppen	Mittelaufbringung	Mittelverwendung	Saldo
<i>informativ</i>	im verfügbaren Haushaltspotential enthaltene Bedarfszuweisungen zur Liquiditätssteigerung aus Kontogruppe 871, KT der Ergebnisrechnung ohne Projektcode	5 000,00		
<i>informativ</i>	tatsächlicher Liquiditätsbedarf ohne Rücklagenauflösung (Abgang)	1 071 669,56		
2401	Zuweisung an Haushaltsrücklagen (Kontengruppe 794)		30 382,56	
2401	Zuweisung an Haushaltsrücklagen (Kontengruppe 795)			
Jährliche Aufwände für Rücklagen			30 382,56	
2301	Entnahmen von Haushaltsrücklagen (Kontengruppe 894)	34 263,85		
2301	Entnahmen von Haushaltsrücklagen (Kontengruppe 895)			
Jährliche RL-Erträge f. Investitionen (finanzw.)		34 263,85		
Endbestand kumuliertes Haushaltspotential		1 110 933,41	30 382,56	1 080 550,85

Haushaltspotential mit Vorjahr

Rechnungsabschluss 2022

Stadtgemeinde Heidenreichstein

Haushaltspotential (aufbauend auf der Ergebnisrechnung)

MVAG	Mittelverwendungs- und -aufbringungsgruppen	Mittelaufbringung	Mittelverwendung	Saldo
211	Erträge aus der operativen Verwaltungstätigkeit	10 243 935,66		
212	Erträge aus Transfers	1 659 353,01		
213	Finanzerträge	6,23		
Summe Erträge (SU 21)		11 903 294,90		
2117	Nicht finanzierungswirksame operative Erträge (Auflösung von Rückstellungen und Aktivierte Eigenleistungen)	-75 366,62		
2127	Nicht finanzierungswirksamer Transferertrag (Auflösung von Investitionszuschüssen)	-384 968,15		
2136	Sonstige nicht finanzierungswirksame Finanzerträge (Auflösung von RS Bewertung von Beteiligungen und aktiven Finanzinstrumenten)			
Nicht finanzwirksame Erträge		-460 334,77		
Finanzwirksame Erträge		11 442 960,13		
221	Personalaufwand		2 513 611,09	
222	Sachaufwand (ohne Transferaufwand)		5 209 743,06	
223	Transferaufwand (laufende Transfers und Kapitaltransfers)		2 999 871,07	
224	Finanzaufwand		134 417,12	
Summe Aufwendungen (SU 22)			10 857 642,34	
2214	Nicht finanzierungswirksamer Personalaufwand (Dotierung RS für Abfertigungen, Jubiläum u. nicht konsumierte Urlaube)		-154 941,99	
2226	Nicht finanzierungswirksamer Sachaufwand (inkl. Abschreibungen, Dotierung von RS Prozess, ausstehende Rechnungen)		-1 593 883,85	
2237	Nicht finanzierungswirksamer Transferaufwand (Dotierungen von RS f. Pensionen)			
2245	Nicht finanzierungswirksamer Finanzaufwand (Wertberichtigungen zu Finanzinstrumenten, Aufwendungen aus der Bewertung von Beteiligungen)			
Nicht finanzwirksame Aufwendungen			-1 748 825,84	
Finanzwirksame Aufwendungen			9 108 816,50	
Finanzwirksames Ergebnis		11 442 960,13	9 108 816,50	2 334 143,63

Rechnungsabschluss 2022

Stadtgemeinde Heidenreichstein

Haushaltspotential (aufbauend auf der Ergebnisrechnung)

MVAG	Mittelverwendungs- und -aufbringungsgruppen	Mittelaufbringung	Mittelverwendung	Saldo
332	Einzahlungen aus der Rückzahlung von Darlehen sowie gewährten Vorschüssen (ohne 3325 mit Projektcode - Anzahlungen)	2 213,00		
1141	Vorräte (- Veränderung)	477,91		
1142	Gegebene Anzahlungen auf Vorräte (- Veränderung)			
1540	Passive Rechnungsabgrenzung Einzahlungen der Kontengruppe 000-089, die keinem Projekt mit Projektcode 1 zugeordnet sind Einzahlungen der Kontengruppe 30, die keinem Projekt mit Projektcode 1 zugeordnet sind - Erträge der Kontogruppe 80 mit Projektcode 1	334 355,96		
2301	Entnahmen von Rücklagen endfälliger Darlehen (Kontengruppe 893)			
Jährliche wiederkehrende Einzahlungen		337 046,87		
36	Auszahlungen aus der Finanzierungstätigkeit (ohne Projektcode 1)		1 020 263,46	
2401	Zuweisung an Rücklagen endfälliger Darlehen (Kontengruppe 793)			
342	Auszahlungen von gewährten Darlehen sowie gewährten Vorschüssen (ohne 3425 mit Projektcode - Anzahlungen)		12 000,00	
1141	Vorräte (+ Veränderung)			
1142	Gegebene Anzahlungen auf Vorräte (+ Veränderung)			
1170	Aktive Rechnungsabgrenzung Auszahlungen (Investitionen) der Kontengruppe 000-083, die keinem Projekt mit Projektcode 1 zugeordnet sind		146 007,48	
Jährliche wiederkehrende Auszahlungen			1 178 270,94	
	Kontengruppe 871, KT der Ergebnisrechnung, mit Projektcode (BZ)	-416 250,00		
Summe Kapitaltransfers der Ergebnisrechnung		-416 250,00		
Jährliches Haushaltspotential		11 363 757,00	10 287 087,44	1 076 669,56
	Jährliches Haushaltspotential	1 076 669,56		
	kumuliertes Haushaltspotential zum 31.12.2021 (Vorjahr)	496 437,05		
Verfügbares Haushaltspotential		1 573 106,61		

Rechnungsabschluss 2022

Stadtgemeinde Heidenreichstein

Haushaltspotential (aufbauend auf der Ergebnisrechnung)

MVAG	Mittelverwendungs- und -aufbringungsgruppen	Mittelaufbringung	Mittelverwendung	Saldo
informativ	im verfügbaren Haushaltspotential enthaltene Bedarfszuweisungen zur Liquiditätssteigerung aus Kontogruppe 871, KT der Ergebnisrechnung ohne Projektcode	5 000,00		
informativ	tatsächlicher Liquiditätsbedarf ohne Rücklagenauflösung (Abgang)	1 568 106,61		
2401	Zuweisung an Haushaltsrücklagen (Kontengruppe 794)		30 382,56	
2401	Zuweisung an Haushaltsrücklagen (Kontengruppe 795)			
Jährliche Aufwände für Rücklagen			30 382,56	
2301	Entnahmen von Haushaltsrücklagen (Kontengruppe 894)	34 263,85		
2301	Entnahmen von Haushaltsrücklagen (Kontengruppe 895)			
Jährliche RL-Erträge f. Investitionen (finanzw.)		34 263,85		
Endbestand kumuliertes Haushaltspotential		1 607 370,46	30 382,56	1 576 987,90
- Zuweisungen und Umbuchungen an investive Vorhaben				333 311,46
+ Rückführungen und Umbuchungen von investiven Vorhaben				862,61
Endstand kumuliertes Haushaltspotential nach Berücksichtigung von Zuweisungen und Rückführungen investive Vorhaben				1 244 539,05

Ergebnis- und Finanzierungsrechnung Detailnachweis

	MVAG	MVAG	VCQU	Ergebnisrechnung			Finanzierungsrechnung			
				EH	FH		RA 2022	VA 2022	RA - VA	RA 2022
0 Vertretungskörper und allgemeine Verwaltung										
00	Gewählte Gemeindeorgane									
000	Gewählte Gemeindeorgane									
000000	Gewählte Gemeindeorgane									
Operative Gebarung										
SU 21 / 31	Summe Erträge / Einzahlungen operative Gebarung			0,00	0,00	0,00	0,00	0,00	0,00	0,00
1/000000-582000	Sonstige Dgb.zur Soz.Sicherheit	2212	3212	20	6 327,80	7 100,00	-772,20	6 327,80	7 100,00	-772,20
1/000000-670000	Versicherungen	2222	3222	24	604,00	600,00	4,00	604,00	600,00	4,00
1/000000-721000	Bezüge der Organe	2225	3225	22	227 064,96	229 100,00	-2 035,04	227 064,96	229 100,00	-2 035,04
1/000000-721100	Diäten, Reisegebühren	2225	3225	22	52,69	100,00	-47,31	52,69	100,00	-47,31
1/000000-723000	Amtspauschalien u. Repräsentationsausgaben	2225	3225	24	3 764,80	4 000,00	-235,20	3 488,38	4 000,00	-511,62
1/000000-757000	Schulung der Gemeindefunktionäre	2234	3234	27	15 681,52	15 200,00	481,52	15 681,52	15 200,00	481,52
1/000000-760000	Pensionen und sonstige Ruhebezüge	2234	3234	21	17 324,72	17 500,00	-175,28	17 324,72	17 500,00	-175,28
SU 22 / 32	Summe Aufwendungen / Auszahlungen operative Gebarung				270 820,49	273 600,00	-2 779,51	270 544,07	273 600,00	-3 055,93
SA 0 / SA 1	(0) Nettoergebnis (21 - 22) / (1) Geldfluss operative Gebarung (31 - 32)				-270 820,49	-273 600,00	2 779,51	-270 544,07	-273 600,00	3 055,93
SU 23	Summe Haushaltsrücklagen				0,00	0,00	0,00	0,00	0,00	0,00
SA00	Nettoergebnis nach Zuw./Entn. Haushaltsrücklagen (Saldo 0 +/- SU23)				-270 820,49	-273 600,00	2 779,51			
Investive Gebarung										
SU 33	Summe Einzahlungen investive Gebarung							0,00	0,00	0,00
SU 34	Summe Auszahlungen investive Gebarung							0,00	0,00	0,00
SA2	Saldo (2) Geldfluss aus der Investiven Gebarung (33 - 34)							0,00	0,00	0,00
SA3	Saldo (3) Nettofinanzierungssaldo (Saldo 1 + Saldo 2)							-270 544,07	-273 600,00	3 055,93
Finanzierungstätigkeit										
SU 35	Summe Einzahlungen aus der Finanzierungstätigkeit							0,00	0,00	0,00
SU 36	Summe Auszahlungen aus der Finanzierungstätigkeit							0,00	0,00	0,00
SA4	Saldo (4) Geldfluss aus der Finanzierungstätigkeit (35 - 36)							0,00	0,00	0,00
SA5	Saldo (5) Geldfluss aus der voranschlagswirksamen Gebarung (Saldo 3 + Saldo 4)							-270 544,07	-273 600,00	3 055,93
01	Hauptverwaltung									
010	Zentralamt									
010000	Zentralamt									
Operative Gebarung										
2/010000+808000	Erlös aus Fotokopien	2116	3116	16		100,00	-100,00		100,00	-100,00
2/010000+810000	Einnahmen aus Leistungen	2114	3114	13	7 551,00	7 000,00	551,00	7 492,50	7 000,00	492,50

		MVAG			Ergebnisrechnung			Finanzierungsrechnung		
		EH	FH	VCQU	RA 2022	VA 2022	RA - VA	RA 2022	VA 2022	RA - VA
2/010000+816200	Kostenbeiträge (hausinterne Kosten) für interne Leistungen	2114	3114	13	2 820,95	9 000,00	-6 179,05	2 820,95	9 000,00	-6 179,05
2/010000+829200	Sonstige Erträge	2116	3116	18	18 456,25		18 456,25	18 456,25		18 456,25
2/010000+860000	Transfers von Bund, Bundesfonds und Bundeskammern	2121	3121	15	739,53		739,53	739,53		739,53
2/010000+863000	Transfers von sonstigen Trägern öffentlichen Rechts und Sozialversicherungsträgern	2121	3121	15		200,00	-200,00		200,00	-200,00
SU 21 / 31	Summe Erträge / Einzahlungen operative Gebarung				29 567,73	16 300,00	13 267,73	29 509,23	16 300,00	13 209,23
1/010000-456000	Schreib-, Zeichen- u. sonst. Büromittel	2221	3221	23	3 141,89	2 400,00	741,89	3 133,93	2 400,00	733,93
1/010000-456100	Verbrauchsmaterial Edv	2221	3221	23	290,94	300,00	-9,06	290,94	300,00	-9,06
1/010000-457000	Druckwerke	2221	3221	23	2 040,11	1 500,00	540,11	2 040,11	1 500,00	540,11
1/010000-510000	Bezüge für Vb der Besoldungsgruppe I	2211	3211	20	324 014,85	337 600,00	-13 585,15	324 014,85	337 600,00	-13 585,15
1/010000-511000	Bezüge für Vb der Besoldungsgruppe II	2211	3211	20	30 724,20	30 600,00	124,20	30 724,20	30 600,00	124,20
1/010000-565000	Mehroleistungsvergütungen	2211	3211	20	553,15	600,00	-46,85	553,15	600,00	-46,85
1/010000-569000	Sonstige Nebengebühren	2211	3211	20	2 741,98	2 100,00	641,98	2 741,98	2 100,00	641,98
1/010000-580000	Dgb zum ausgleichsfonds-Fb.	2212	3212	20	9 275,05	9 900,00	-624,95	9 275,05	9 900,00	-624,95
1/010000-582000	Dgb Sozialversicherung	2212	3212	20	66 770,24	69 300,00	-2 529,76	66 770,24	69 300,00	-2 529,76
1/010000-582100	Beitrag zur Mitarbeitervorsorge	2212	3212	20	28,16		28,16	28,16		28,16
1/010000-591000	Dotierung von Rückstellungen für Abfertigungen	2214			13 819,71	5 700,00	8 119,71			
1/010000-592000	Dotierung von Rückstellungen für Jubiläumszuwendungen	2214			8 092,26	3 700,00	4 392,26			
1/010000-616000	Instandhaltung v.Maschinen u. Masch.Anl.	2224	3224	24	353,85	800,00	-446,15	353,85	800,00	-446,15
1/010000-618000	Instandhaltung von Sonst. Anlagen	2224	3224	24		400,00	-400,00		400,00	-400,00
1/010000-630000	Postdienste	2222	3222	24	15 872,83	15 000,00	872,83	15 539,94	15 000,00	539,94
1/010000-631000	Telekommunikationsdienste	2222	3222	24	5 177,32	7 300,00	-2 122,68	5 177,32	7 300,00	-2 122,68
1/010000-670000	Versicherungen	2222	3222	24	9 548,54	9 500,00	48,54	9 548,54	9 500,00	48,54
1/010000-700000	Mietzinse	2223	3223	24	4 731,96	6 000,00	-1 268,04	4 731,96	6 000,00	-1 268,04
1/010000-710000	Öffentliche Abgaben, ohne Gebühren gemäß FAG	2225	3225	24	4 607,00	1 400,00	3 207,00	4 607,00	1 400,00	3 207,00
1/010000-720100	Kostenbeiträge (Kostenersätze) für Leistungen	2225	3225	24	3 000,00		3 000,00	3 000,00		3 000,00
1/010000-724000	Reisegebühren	2225	3225	24	451,35	100,00	351,35	451,35	100,00	351,35
1/010000-728000	Entgelte für Sonst.Leistungen	2225	3225	24	934,98	400,00	534,98	934,98	400,00	534,98
SU 22 / 32	Summe Aufwendungen / Auszahlungen operative Gebarung				506 170,37	504 600,00	1 570,37	483 917,55	495 200,00	-11 282,45
SA 0 / SA 1	(0) Nettoergebnis (21 - 22) / (1) Geldfluss operative Gebarung (31 - 32)				-476 602,64	-488 300,00	11 697,36	-454 408,32	-478 900,00	24 491,68
SU 23	Summe Haushaltsrücklagen				0,00	0,00	0,00	0,00	0,00	0,00
SA00	Nettoergebnis nach Zuw./Entn. Haushaltsrücklagen (Saldo 0 +/- SU23)				-476 602,64	-488 300,00	11 697,36			

	MVAG	MVAG	VCQU	Ergebnisrechnung			Finanzierungsrechnung			
				EH	FH	RA 2022	VA 2022	RA - VA	RA 2022	VA 2022
Investive Gebarung										
SU 33								0,00	0,00	0,00
SU 34								0,00	0,00	0,00
SA2								0,00	0,00	0,00
SA3								-454 408,32	-478 900,00	24 491,68
Finanzierungstätigkeit										
SU 35								0,00	0,00	0,00
SU 36								0,00	0,00	0,00
SA4								0,00	0,00	0,00
SA5								-454 408,32	-478 900,00	24 491,68
015 Pressestelle, Amtsblatt und Öffentlichkeitsarbeit										
015000 Stadterneuerung										
Operative Gebarung										
SU 21 / 31								0,00	0,00	0,00
1/015000-728000								105,60	105,60	105,60
SU 22 / 32								105,60	0,00	105,60
SA 0 / SA 1								-105,60	0,00	-105,60
SU 23								0,00	0,00	0,00
SA00								-105,60	0,00	-105,60
Investive Gebarung										
SU 33								0,00	0,00	0,00
SU 34								0,00	0,00	0,00
SA2								0,00	0,00	0,00
SA3								-105,60	0,00	-105,60
Finanzierungstätigkeit										
SU 35								0,00	0,00	0,00
SU 36								0,00	0,00	0,00
SA4								0,00	0,00	0,00
SA5								-105,60	0,00	-105,60
019 Repräsentation										
019000 Repräsentation										
Operative Gebarung										
SU 21 / 31								0,00	0,00	0,00
1/019000-723000								3 259,56	4 000,00	-740,44
SU 22 / 32								3 259,56	4 000,00	-740,44

	MVAG	MVAG	VCQU	Ergebnisrechnung			Finanzierungsrechnung				
				EH	FH	RA 2022	VA 2022	RA - VA	RA 2022	VA 2022	RA - VA
SA 0 / SA 1	(0) Nettoergebnis (21 - 22) / (1) Geldfluss operative Gebarung (31 – 32)					-3 259,56	-4 000,00	740,44	-3 259,56	-4 000,00	740,44
SU 23	Summe Haushaltsrücklagen					0,00	0,00	0,00	0,00	0,00	0,00
SA00	Nettoergebnis nach Zuw./Entn. Haushaltsrücklagen (Saldo 0 +/- SU23)					-3 259,56	-4 000,00	740,44			
Investive Gebarung											
SU 33	Summe Einzahlungen investive Gebarung								0,00	0,00	0,00
SU 34	Summe Auszahlungen investive Gebarung								0,00	0,00	0,00
SA2	Saldo (2) Geldfluss aus der Investiven Gebarung (33 – 34)								0,00	0,00	0,00
SA3	Saldo (3) Nettofinanzierungssaldo (Saldo 1 + Saldo 2)								-3 259,56	-4 000,00	740,44
Finanzierungstätigkeit											
SU 35	Summe Einzahlungen aus der Finanzierungstätigkeit								0,00	0,00	0,00
SU 36	Summe Auszahlungen aus der Finanzierungstätigkeit								0,00	0,00	0,00
SA4	Saldo (4) Geldfluss aus der Finanzierungstätigkeit (35 – 36)								0,00	0,00	0,00
SA5	Saldo (5) Geldfluss aus der voranschlagswirksamen Gebarung (Saldo 3 + Saldo 4)								-3 259,56	-4 000,00	740,44
02 Hauptverwaltung											
021 Statistisches Amt											
021000 Statistisches Amt											
Operative Gebarung											
2/021000+860000	Ersatz f. statistische Erhebungen - Bund	2121	3121	15		83,50	100,00	-16,50	83,50	100,00	-16,50
SU 21 / 31	Summe Erträge / Einzahlungen operative Gebarung					83,50	100,00	-16,50	83,50	100,00	-16,50
SU 22 / 32	Summe Aufwendungen / Auszahlungen operative Gebarung					0,00	0,00	0,00	0,00	0,00	0,00
SA 0 / SA 1	(0) Nettoergebnis (21 - 22) / (1) Geldfluss operative Gebarung (31 – 32)					83,50	100,00	-16,50	83,50	100,00	-16,50
SU 23	Summe Haushaltsrücklagen					0,00	0,00	0,00	0,00	0,00	0,00
SA00	Nettoergebnis nach Zuw./Entn. Haushaltsrücklagen (Saldo 0 +/- SU23)					83,50	100,00	-16,50			
Investive Gebarung											
SU 33	Summe Einzahlungen investive Gebarung								0,00	0,00	0,00
SU 34	Summe Auszahlungen investive Gebarung								0,00	0,00	0,00
SA2	Saldo (2) Geldfluss aus der Investiven Gebarung (33 – 34)								0,00	0,00	0,00
SA3	Saldo (3) Nettofinanzierungssaldo (Saldo 1 + Saldo 2)								83,50	100,00	-16,50
Finanzierungstätigkeit											
SU 35	Summe Einzahlungen aus der Finanzierungstätigkeit								0,00	0,00	0,00
SU 36	Summe Auszahlungen aus der Finanzierungstätigkeit								0,00	0,00	0,00
SA4	Saldo (4) Geldfluss aus der Finanzierungstätigkeit (35 – 36)								0,00	0,00	0,00
SA5	Saldo (5) Geldfluss aus der voranschlagswirksamen Gebarung (Saldo 3 + Saldo 4)								83,50	100,00	-16,50

		MVAG			Ergebnisrechnung			Finanzierungsrechnung		
		EH	FH	VCQU	RA 2022	VA 2022	RA - VA	RA 2022	VA 2022	RA - VA
022	Standesamt									
022000	Standesamt									
Operative Gebarung										
2/022000+827000	Personalkostenersatz v.Stbvb u. Stavb.	2116	3116	18	66 980,48	64 800,00	2 180,48	66 980,48	64 800,00	2 180,48
SU 21 / 31	Summe Erträge / Einzahlungen operative Gebarung				66 980,48	64 800,00	2 180,48	66 980,48	64 800,00	2 180,48
1/022000-456000	Schreib-, Zeichen- und sonstige Büromittel	2221	3221	23	87,72		87,72	87,72		87,72
1/022000-510000	Bezüge für Vb der Besoldungsgruppe I	2211	3211	20	53 354,50	52 000,00	1 354,50	53 354,50	52 000,00	1 354,50
1/022000-565000	Mehrleistungsvergütungen	2211	3211	20	215,10	100,00	115,10	215,10	100,00	115,10
1/022000-569000	Sonstige Nebengebühren	2211	3211	20	107,80	1 400,00	-1 292,20	107,80	1 400,00	-1 292,20
1/022000-580000	Dgb zum ausgleichsfonds-Fb.	2212	3212	20	2 081,80	2 100,00	-18,20	2 081,80	2 100,00	-18,20
1/022000-582000	Sonstige Dgb.zur Soz.Sicherheit	2212	3212	20	11 222,42	11 000,00	222,42	11 222,42	11 000,00	222,42
1/022000-591000	Dotierung von Rückstellungen für Abfertigungen	2214			4 260,52	1 400,00	2 860,52			
1/022000-592000	Dotierung von Rückstellungen für Jubiläumszuwendungen	2214			1 552,73	500,00	1 052,73			
1/022000-631000	Telekommunikationsdienste	2222	3222	24	265,59	300,00	-34,41	265,59	300,00	-34,41
1/022000-724000	Reisegebühren	2225	3225	24		100,00	-100,00		100,00	-100,00
1/022000-752000	Standesamtsbeitrag (Führungsgemeinde)	2231	3231	26	40 031,79	42 000,00	-1 968,21	40 031,79	42 000,00	-1 968,21
SU 22 / 32	Summe Aufwendungen / Auszahlungen operative Gebarung				113 179,97	110 900,00	2 279,97	107 366,72	109 000,00	-1 633,28
SA 0 / SA 1	(0) Nettoergebnis (21 - 22) / (1) Geldfluss operative Gebarung (31 - 32)				-46 199,49	-46 100,00	-99,49	-40 386,24	-44 200,00	3 813,76
SU 23	Summe Haushaltsrücklagen				0,00	0,00	0,00	0,00	0,00	0,00
SA00	Nettoergebnis nach Zuw./Entn. Haushaltsrücklagen (Saldo 0 +/- SU23)				-46 199,49	-46 100,00	-99,49			
Investive Gebarung										
SU 33	Summe Einzahlungen investive Gebarung							0,00	0,00	0,00
SU 34	Summe Auszahlungen investive Gebarung							0,00	0,00	0,00
SA2	Saldo (2) Geldfluss aus der Investiven Gebarung (33 - 34)							0,00	0,00	0,00
SA3	Saldo (3) Nettofinanzierungssaldo (Saldo 1 + Saldo 2)							-40 386,24	-44 200,00	3 813,76
Finanzierungstätigkeit										
SU 35	Summe Einzahlungen aus der Finanzierungstätigkeit							0,00	0,00	0,00
SU 36	Summe Auszahlungen aus der Finanzierungstätigkeit							0,00	0,00	0,00
SA4	Saldo (4) Geldfluss aus der Finanzierungstätigkeit (35 - 36)							0,00	0,00	0,00
SA5	Saldo (5) Geldfluss aus der voranschlagswirksamen Gebarung (Saldo 3 + Saldo 4)							-40 386,24	-44 200,00	3 813,76

		MVAG			Ergebnisrechnung			Finanzierungsrechnung		
		EH	FH	VCQU	RA 2022	VA 2022	RA - VA	RA 2022	VA 2022	RA - VA
023	Einwohneramt									
023000	Einwohneramt									
Operative Gebarung										
2/023000+829100	Sonstige Erträge	2116	3116	18	4 662,50		4 662,50	4 662,50		4 662,50
SU 21 / 31	Summe Erträge / Einzahlungen operative Gebarung				4 662,50	0,00	4 662,50	4 662,50	0,00	4 662,50
1/023000-510000	Bezüge für Vb der Besoldungsgruppe I	2211	3211	20	40 387,07	40 400,00	-12,93	40 387,07	40 400,00	-12,93
1/023000-565000	Mehrleistungsvergütungen	2211	3211	20	295,57	100,00	195,57	295,57	100,00	195,57
1/023000-569000	Sonstige Nebengebühren	2211	3211	20	704,97	300,00	404,97	704,97	300,00	404,97
1/023000-580000	Dgb zum ausgleichsfonds-Fb.	2212	3212	20	1 614,21	1 600,00	14,21	1 614,21	1 600,00	14,21
1/023000-582000	Sonstige Dgb.zur Soz.Sicherheit	2212	3212	20	8 651,03	8 600,00	51,03	8 651,03	8 600,00	51,03
1/023000-591000	Dotierung von Rückstellungen für Abfertigungen	2214			3 167,71	1 300,00	1 867,71			
1/023000-592000	Dotierung von Rückstellungen für Jubiläumsszuwendungen	2214			677,55	300,00	377,55			
1/023000-724000	Reisegebühren	2225	3225	24	33,72	200,00	-166,28	33,72	200,00	-166,28
1/023000-729000	Sonstige Ausgaben	2225	3225	24	1 951,57	2 000,00	-48,43	1 939,98	2 000,00	-60,02
SU 22 / 32	Summe Aufwendungen / Auszahlungen operative Gebarung				57 483,40	54 800,00	2 683,40	53 626,55	53 200,00	426,55
SA 0 / SA 1	(0) Nettoergebnis (21 - 22) / (1) Geldfluss operative Gebarung (31 - 32)				-52 820,90	-54 800,00	1 979,10	-48 964,05	-53 200,00	4 235,95
SU 23	Summe Haushaltsrücklagen				0,00	0,00	0,00	0,00	0,00	0,00
SA00	Nettoergebnis nach Zuw./Entn. Haushaltsrücklagen (Saldo 0 +/- SU23)				-52 820,90	-54 800,00	1 979,10			
Investive Gebarung										
SU 33	Summe Einzahlungen investive Gebarung							0,00	0,00	0,00
SU 34	Summe Auszahlungen investive Gebarung							0,00	0,00	0,00
SA2	Saldo (2) Geldfluss aus der Investiven Gebarung (33 - 34)							0,00	0,00	0,00
SA3	Saldo (3) Nettofinanzierungssaldo (Saldo 1 + Saldo 2)							-48 964,05	-53 200,00	4 235,95
Finanzierungstätigkeit										
SU 35	Summe Einzahlungen aus der Finanzierungstätigkeit							0,00	0,00	0,00
SU 36	Summe Auszahlungen aus der Finanzierungstätigkeit							0,00	0,00	0,00
SA4	Saldo (4) Geldfluss aus der Finanzierungstätigkeit (35 - 36)							0,00	0,00	0,00
SA5	Saldo (5) Geldfluss aus der voranschlagswirksamen Gebarung (Saldo 3 + Saldo 4)							-48 964,05	-53 200,00	4 235,95
024	Wahlamt									
024000	Wahlamt									
Operative Gebarung										
2/024000+816000	Kostenbeiträge für Wahlen	2114	3114	13	4 280,16	2 000,00	2 280,16	4 280,16	2 000,00	2 280,16
SU 21 / 31	Summe Erträge / Einzahlungen operative Gebarung				4 280,16	2 000,00	2 280,16	4 280,16	2 000,00	2 280,16
1/024000-400000	Geringwertige Wirtschaftsgüter (GWG)	2221	3221	23		400,00	-400,00		400,00	-400,00
1/024000-456000	Schreib-, Zeichen- und sonstige Büromittel	2221	3221	23		300,00	-300,00		300,00	-300,00

		MVAG			Ergebnisrechnung			Finanzierungsrechnung		
		EH	FH	VCQU	RA 2022	VA 2022	RA - VA	RA 2022	VA 2022	RA - VA
1/024000-630000	Postdienste	2222	3222	24	2 484,51	3 500,00	-1 015,49	2 413,51	3 500,00	-1 086,49
1/024000-720100	Kostenbeiträge (Kostenersätze) für Leistungen	2225	3225	24	500,00		500,00	500,00		500,00
1/024000-720200	Kostenbeiträge (Kostenersätze) für Leistungen	2225	3225	24	5 912,50		5 912,50	5 912,50		5 912,50
1/024000-728000	Kosten der Wahlen	2225	3225	24	4 032,71	5 200,00	-1 167,29	4 032,71	5 200,00	-1 167,29
SU 22 / 32	Summe Aufwendungen / Auszahlungen operative Gebarung				12 929,72	9 400,00	3 529,72	12 858,72	9 400,00	3 458,72
SA 0 / SA 1	(0) Nettoergebnis (21 - 22) / (1) Geldfluss operative Gebarung (31 - 32)				-8 649,56	-7 400,00	-1 249,56	-8 578,56	-7 400,00	-1 178,56
SU 23	Summe Haushaltsrücklagen				0,00	0,00	0,00	0,00	0,00	0,00
SA00	Nettoergebnis nach Zuw./Entn. Haushaltsrücklagen (Saldo 0 +/- SU23)				-8 649,56	-7 400,00	-1 249,56			
Investive Gebarung										
SU 33	Summe Einzahlungen investive Gebarung							0,00	0,00	0,00
SU 34	Summe Auszahlungen investive Gebarung							0,00	0,00	0,00
SA2	Saldo (2) Geldfluss aus der Investiven Gebarung (33 - 34)							0,00	0,00	0,00
SA3	Saldo (3) Nettofinanzierungssaldo (Saldo 1 + Saldo 2)							-8 578,56	-7 400,00	-1 178,56
Finanzierungstätigkeit										
SU 35	Summe Einzahlungen aus der Finanzierungstätigkeit							0,00	0,00	0,00
SU 36	Summe Auszahlungen aus der Finanzierungstätigkeit							0,00	0,00	0,00
SA4	Saldo (4) Geldfluss aus der Finanzierungstätigkeit (35 - 36)							0,00	0,00	0,00
SA5	Saldo (5) Geldfluss aus der voranschlagswirksamen Gebarung (Saldo 3 + Saldo 4)							-8 578,56	-7 400,00	-1 178,56
029	Amtsgebäude									
029000	Amtsgebäude									
Operative Gebarung										
2/029000+816000	Betriebskostenersätze	2114	3114	13	3 337,22	4 000,00	-662,78	3 337,22	4 000,00	-662,78
SU 21 / 31	Summe Erträge / Einzahlungen operative Gebarung				3 337,22	4 000,00	-662,78	3 337,22	4 000,00	-662,78
1/029000-400000	Geringwertige Wirtschaftsgüter Des Anlag	2221	3221	23	1 003,39	3 500,00	-2 496,61	1 003,39	3 500,00	-2 496,61
1/029000-451000	Beheizung	2221	3221	23	6 106,28	12 500,00	-6 393,72	6 106,28	12 500,00	-6 393,72
1/029000-454000	Reinigungsmittel	2221	3221	23	690,80	800,00	-109,20	690,80	800,00	-109,20
1/029000-600000	Strom	2222	3222	24	3 473,87	4 000,00	-526,13	3 473,87	4 000,00	-526,13
1/029000-614000	Instandhaltung von Gebäuden	2224	3224	24	6 536,17	15 700,00	-9 163,83	6 536,17	15 700,00	-9 163,83
1/029000-618000	Instandhaltung von Sonstigen Anlagen	2224	3224	24	1 797,73	500,00	1 297,73	1 797,73	500,00	1 297,73
1/029000-680000	Planmäßige Abschreibung	2226			26 420,86	22 300,00	4 120,86			
1/029000-710000	Öffentliche Abgaben	2225	3225	24	300,78	400,00	-99,22	300,78	400,00	-99,22
1/029000-711000	Gebühren f.d.Benütz.v.Gde.Einr.	2225	3225	24	1 396,07	1 500,00	-103,93	1 396,07	1 500,00	-103,93
1/029000-720100	Kostenbeiträge (Kostenersätze) für Leistungen	2225	3225	24	10 356,25		10 356,25	10 356,25		10 356,25

		MVAG			Ergebnisrechnung			Finanzierungsrechnung		
		MVAG	MVAG	VCQU	RA 2022	VA 2022	RA - VA	RA 2022	VA 2022	RA - VA
		EH	FH							
1/029000-728000	Entgelte für Sonst.Leistungen	2225	3225	24		400,00	-400,00		400,00	-400,00
SU 22 / 32	Summe Aufwendungen / Auszahlungen operative Gebarung				58 082,20	61 600,00	-3 517,80	31 661,34	39 300,00	-7 638,66
SA 0 / SA 1	(0) Nettoergebnis (21 - 22) / (1) Geldfluss operative Gebarung (31 - 32)				-54 744,98	-57 600,00	2 855,02	-28 324,12	-35 300,00	6 975,88
SU 23	Summe Haushaltsrücklagen				0,00	0,00	0,00	0,00	0,00	0,00
SA00	Nettoergebnis nach Zuw./Entn. Haushaltsrücklagen (Saldo 0 +/- SU23)				-54 744,98	-57 600,00	2 855,02			
Investive Gebarung										
SU 33	Summe Einzahlungen investive Gebarung							0,00	0,00	0,00
1/029000-020000	Ankauf von Maschinen		3414	2 41				1 297,09	9 700,00	-8 402,91
1/029000-042000	Betriebsausstattung		3415	2 41				5 492,32	12 900,00	-7 407,68
SU 34	Summe Auszahlungen investive Gebarung							6 789,41	22 600,00	-15 810,59
SA2	Saldo (2) Geldfluss aus der Investiven Gebarung (33 - 34)							-6 789,41	-22 600,00	15 810,59
SA3	Saldo (3) Nettofinanzierungssaldo (Saldo 1 + Saldo 2)							-35 113,53	-57 900,00	22 786,47
Finanzierungstätigkeit										
SU 35	Summe Einzahlungen aus der Finanzierungstätigkeit							0,00	0,00	0,00
SU 36	Summe Auszahlungen aus der Finanzierungstätigkeit							0,00	0,00	0,00
SA4	Saldo (4) Geldfluss aus der Finanzierungstätigkeit (35 - 36)							0,00	0,00	0,00
SA5	Saldo (5) Geldfluss aus der voranschlagswirksamen Gebarung (Saldo 3 + Saldo 4)							-35 113,53	-57 900,00	22 786,47
03 Bauverwaltung										
032 Vermessungsamt										
032000 Vermessungsamt										
Operative Gebarung										
SU 21 / 31	Summe Erträge / Einzahlungen operative Gebarung				0,00	0,00	0,00	0,00	0,00	0,00
1/032000-680000	Planmäßige Abschreibung	2226			19 058,83		19 058,83			
1/032000-728000	Vermarktung des Gemeindegebietes	2225	3225	24	49,62	1 000,00	-950,38	76,72	1 000,00	-923,28
SU 22 / 32	Summe Aufwendungen / Auszahlungen operative Gebarung				19 108,45	1 000,00	18 108,45	76,72	1 000,00	-923,28
SA 0 / SA 1	(0) Nettoergebnis (21 - 22) / (1) Geldfluss operative Gebarung (31 - 32)				-19 108,45	-1 000,00	-18 108,45	-76,72	-1 000,00	923,28
SU 23	Summe Haushaltsrücklagen				0,00	0,00	0,00	0,00	0,00	0,00
SA00	Nettoergebnis nach Zuw./Entn. Haushaltsrücklagen (Saldo 0 +/- SU23)				-19 108,45	-1 000,00	-18 108,45			
Investive Gebarung										
SU 33	Summe Einzahlungen investive Gebarung							0,00	0,00	0,00
1/032000-070000	Aktivierungsfähige Rechte (immaterielle Vermögenswerte)		3411	2 42				121 339,08	123 000,00	-1 660,92
SU 34	Summe Auszahlungen investive Gebarung							121 339,08	123 000,00	-1 660,92
SA2	Saldo (2) Geldfluss aus der Investiven Gebarung (33 - 34)							-121 339,08	-123 000,00	1 660,92
SA3	Saldo (3) Nettofinanzierungssaldo (Saldo 1 + Saldo 2)							-121 415,80	-124 000,00	2 584,20

		MVAG	MVAG	VCQU	Ergebnisrechnung			Finanzierungsrechnung		
		EH	FH		RA 2022	VA 2022	RA - VA	RA 2022	VA 2022	RA - VA
Finanzierungstätigkeit										
SU 35	Summe Einzahlungen aus der Finanzierungstätigkeit							0,00	0,00	0,00
SU 36	Summe Auszahlungen aus der Finanzierungstätigkeit							0,00	0,00	0,00
SA4	Saldo (4) Geldfluss aus der Finanzierungstätigkeit (35 – 36)							0,00	0,00	0,00
SA5	Saldo (5) Geldfluss aus der voranschlagswirksamen Gebarung (Saldo 3 + Saldo 4)							-121 415,80	-124 000,00	2 584,20
06 Sonstige Maßnahmen										
060	Beiträge an Verbände, Vereine oder sonstige Organisationen									
060000	Beiträge an Verb., Vereine u. Sonst.Org.									
Operative Gebarung										
SU 21 / 31	Summe Erträge / Einzahlungen operative Gebarung				0,00	0,00	0,00	0,00	0,00	0,00
1/060000-726000	Beiträge an Verbände,Vereine (Gem.Vv.) 2225 3225 24				65 436,61	66 000,00	-563,39	65 436,61	66 000,00	-563,39
SU 22 / 32	Summe Aufwendungen / Auszahlungen operative Gebarung				65 436,61	66 000,00	-563,39	65 436,61	66 000,00	-563,39
SA 0 / SA 1	(0) Nettoergebnis (21 - 22) / (1) Geldfluss operative Gebarung (31 – 32)				-65 436,61	-66 000,00	563,39	-65 436,61	-66 000,00	563,39
SU 23	Summe Haushaltsrücklagen				0,00	0,00	0,00	0,00	0,00	0,00
SA00	Nettoergebnis nach Zuw./Entn. Haushaltsrücklagen (Saldo 0 +/- SU23)				-65 436,61	-66 000,00	563,39			
Investive Gebarung										
SU 33	Summe Einzahlungen investive Gebarung							0,00	0,00	0,00
SU 34	Summe Auszahlungen investive Gebarung							0,00	0,00	0,00
SA2	Saldo (2) Geldfluss aus der Investiven Gebarung (33 – 34)							0,00	0,00	0,00
SA3	Saldo (3) Nettofinanzierungssaldo (Saldo 1 + Saldo 2)							-65 436,61	-66 000,00	563,39
Finanzierungstätigkeit										
SU 35	Summe Einzahlungen aus der Finanzierungstätigkeit							0,00	0,00	0,00
SU 36	Summe Auszahlungen aus der Finanzierungstätigkeit							0,00	0,00	0,00
SA4	Saldo (4) Geldfluss aus der Finanzierungstätigkeit (35 – 36)							0,00	0,00	0,00
SA5	Saldo (5) Geldfluss aus der voranschlagswirksamen Gebarung (Saldo 3 + Saldo 4)							-65 436,61	-66 000,00	563,39
061 Sonstige Subventionen										
061000	Sonstige Subventionen									
Operative Gebarung										
SU 21 / 31	Summe Erträge / Einzahlungen operative Gebarung				0,00	0,00	0,00	0,00	0,00	0,00
1/061000-757000	Transfers an private Organisationen ohne Erwerbszweck 2234 3234 27				8 950,00	10 000,00	-1 050,00	8 950,00	10 000,00	-1 050,00
SU 22 / 32	Summe Aufwendungen / Auszahlungen operative Gebarung				8 950,00	10 000,00	-1 050,00	8 950,00	10 000,00	-1 050,00
SA 0 / SA 1	(0) Nettoergebnis (21 - 22) / (1) Geldfluss operative Gebarung (31 – 32)				-8 950,00	-10 000,00	1 050,00	-8 950,00	-10 000,00	1 050,00
SU 23	Summe Haushaltsrücklagen				0,00	0,00	0,00	0,00	0,00	0,00
SA00	Nettoergebnis nach Zuw./Entn. Haushaltsrücklagen (Saldo 0 +/- SU23)				-8 950,00	-10 000,00	1 050,00			

	MVAG	MVAG	VCQU	Ergebnisrechnung			Finanzierungsrechnung						
				EH	FH		RA 2022	VA 2022	RA - VA	RA 2022	VA 2022	RA - VA	
Investive Gebarung													
SU 33								0,00	0,00	0,00			
SU 34								0,00	0,00	0,00			
SA2								0,00	0,00	0,00			
SA3								-8 950,00	-10 000,00	1 050,00			
Finanzierungstätigkeit													
SU 35								0,00	0,00	0,00			
SU 36								0,00	0,00	0,00			
SA4								0,00	0,00	0,00			
SA5								-8 950,00	-10 000,00	1 050,00			
062 Ehrungen und Auszeichnungen													
062000 Ehrungen und auszeichnungen													
Operative Gebarung													
SU 21 / 31								0,00	0,00	0,00			
1/062000-728000				2225	3225	24	2 474,80	2 600,00	-125,20	2 474,80	2 600,00	-125,20	
SU 22 / 32								2 474,80	2 600,00	-125,20	2 474,80	2 600,00	-125,20
SA 0 / SA 1								-2 474,80	-2 600,00	125,20	-2 474,80	-2 600,00	125,20
SU 23								0,00	0,00	0,00	0,00	0,00	0,00
SA00								-2 474,80	-2 600,00	125,20			
Investive Gebarung													
SU 33								0,00	0,00	0,00	0,00	0,00	0,00
SU 34								0,00	0,00	0,00	0,00	0,00	0,00
SA2								0,00	0,00	0,00	0,00	0,00	0,00
SA3								-2 474,80	-2 600,00	125,20			
Finanzierungstätigkeit													
SU 35								0,00	0,00	0,00	0,00	0,00	0,00
SU 36								0,00	0,00	0,00	0,00	0,00	0,00
SA4								0,00	0,00	0,00	0,00	0,00	0,00
SA5								-2 474,80	-2 600,00	125,20			

		MVAG	MVAG	VCQU	Ergebnisrechnung			Finanzierungsrechnung		
		EH	FH		RA 2022	VA 2022	RA - VA	RA 2022	VA 2022	RA - VA
08	Pensionen (soweit nicht aufgeteilt)									
080	Pensionen (soweit nicht aufgeteilt)									
080000	Pensionen (Soweit nicht Aufgeteilt)									
Operative Gebarung										
2/080000+868000	Pensionsbeiträge	2124	3124	16	2 275,96	2 300,00	-24,04	2 275,96	2 300,00	-24,04
SU 21 / 31	Summe Erträge / Einzahlungen operative Gebarung				2 275,96	2 300,00	-24,04	2 275,96	2 300,00	-24,04
1/080000-582000	Dgb-Sozialversicherung Pensionisten	2212	3212	20	3 333,52	3 400,00	-66,48	3 333,52	3 400,00	-66,48
1/080000-760000	Pensionen und Sonstige Ruhebezüge	2234	3234	21	94 300,52	95 000,00	-699,48	94 300,52	95 000,00	-699,48
SU 22 / 32	Summe Aufwendungen / Auszahlungen operative Gebarung				97 634,04	98 400,00	-765,96	97 634,04	98 400,00	-765,96
SA 0 / SA 1	(0) Nettoergebnis (21 - 22) / (1) Geldfluss operative Gebarung (31 - 32)				-95 358,08	-96 100,00	741,92	-95 358,08	-96 100,00	741,92
SU 23	Summe Haushaltsrücklagen				0,00	0,00	0,00	0,00	0,00	0,00
SA00	Nettoergebnis nach Zuw./Entn. Haushaltsrücklagen (Saldo 0 +/- SU23)				-95 358,08	-96 100,00	741,92			
Investive Gebarung										
SU 33	Summe Einzahlungen investive Gebarung							0,00	0,00	0,00
SU 34	Summe Auszahlungen investive Gebarung							0,00	0,00	0,00
SA2	Saldo (2) Geldfluss aus der Investiven Gebarung (33 - 34)							0,00	0,00	0,00
SA3	Saldo (3) Nettofinanzierungssaldo (Saldo 1 + Saldo 2)							-95 358,08	-96 100,00	741,92
Finanzierungstätigkeit										
SU 35	Summe Einzahlungen aus der Finanzierungstätigkeit							0,00	0,00	0,00
SU 36	Summe Auszahlungen aus der Finanzierungstätigkeit							0,00	0,00	0,00
SA4	Saldo (4) Geldfluss aus der Finanzierungstätigkeit (35 - 36)							0,00	0,00	0,00
SA5	Saldo (5) Geldfluss aus der voranschlagswirksamen Gebarung (Saldo 3 + Saldo 4)							-95 358,08	-96 100,00	741,92
09	Personalbetreuung									
090	Bezugsvorschüsse und Darlehen									
090000	Bezugsvorschüsse und Darlehen									
Operative Gebarung										
SU 21 / 31	Summe Erträge / Einzahlungen operative Gebarung				0,00	0,00	0,00	0,00	0,00	0,00
SU 22 / 32	Summe Aufwendungen / Auszahlungen operative Gebarung				0,00	0,00	0,00	0,00	0,00	0,00
SA 0 / SA 1	(0) Nettoergebnis (21 - 22) / (1) Geldfluss operative Gebarung (31 - 32)				0,00	0,00	0,00	0,00	0,00	0,00
SU 23	Summe Haushaltsrücklagen				0,00	0,00	0,00	0,00	0,00	0,00
SA00	Nettoergebnis nach Zuw./Entn. Haushaltsrücklagen (Saldo 0 +/- SU23)				0,00	0,00	0,00			
Investive Gebarung										
2/090000+273000	Bezugsvorschussrückzahlungen		3325	53				2 213,00	800,00	1 413,00
SU 33	Summe Einzahlungen investive Gebarung							2 213,00	800,00	1 413,00

		MVAG			Ergebnisrechnung			Finanzierungsrechnung		
		EH	FH	VCQU	RA 2022	VA 2022	RA - VA	RA 2022	VA 2022	RA - VA
1/090000-273000	Nichtinvestitionsförd. Bezugsvorschüsse		3425	63				12 000,00	12 000,00	
SU 34	Summe Auszahlungen investive Gebarung							12 000,00	12 000,00	0,00
SA2	Saldo (2) Geldfluss aus der Investiven Gebarung (33 – 34)							-9 787,00	-11 200,00	1 413,00
SA3	Saldo (3) Nettofinanzierungssaldo (Saldo 1 + Saldo 2)							-9 787,00	-11 200,00	1 413,00
Finanzierungstätigkeit										
SU 35	Summe Einzahlungen aus der Finanzierungstätigkeit							0,00	0,00	0,00
SU 36	Summe Auszahlungen aus der Finanzierungstätigkeit							0,00	0,00	0,00
SA4	Saldo (4) Geldfluss aus der Finanzierungstätigkeit (35 – 36)							0,00	0,00	0,00
SA5	Saldo (5) Geldfluss aus der voranschlagswirksamen Gebarung (Saldo 3 + Saldo 4)							-9 787,00	-11 200,00	1 413,00
091	Personalausbildung und Personalfortbildung									
091000	Personalausbildung und Personalfortbild.									
Operative Gebarung										
SU 21 / 31	Summe Erträge / Einzahlungen operative Gebarung				0,00	0,00	0,00	0,00	0,00	0,00
1/091000-728000	Schulung der Bediensteten	2225	3225	24	5 444,88	6 500,00	-1 055,12	5 305,63	6 500,00	-1 194,37
SU 22 / 32	Summe Aufwendungen / Auszahlungen operative Gebarung				5 444,88	6 500,00	-1 055,12	5 305,63	6 500,00	-1 194,37
SA 0 / SA 1	(0) Nettoergebnis (21 - 22) / (1) Geldfluss operative Gebarung (31 – 32)				-5 444,88	-6 500,00	1 055,12	-5 305,63	-6 500,00	1 194,37
SU 23	Summe Haushaltsrücklagen				0,00	0,00	0,00	0,00	0,00	0,00
SA00	Nettoergebnis nach Zuw./Entn. Haushaltsrücklagen (Saldo 0 +/- SU23)				-5 444,88	-6 500,00	1 055,12			
Investive Gebarung										
SU 33	Summe Einzahlungen investive Gebarung							0,00	0,00	0,00
SU 34	Summe Auszahlungen investive Gebarung							0,00	0,00	0,00
SA2	Saldo (2) Geldfluss aus der Investiven Gebarung (33 – 34)							0,00	0,00	0,00
SA3	Saldo (3) Nettofinanzierungssaldo (Saldo 1 + Saldo 2)							-5 305,63	-6 500,00	1 194,37
Finanzierungstätigkeit										
SU 35	Summe Einzahlungen aus der Finanzierungstätigkeit							0,00	0,00	0,00
SU 36	Summe Auszahlungen aus der Finanzierungstätigkeit							0,00	0,00	0,00
SA4	Saldo (4) Geldfluss aus der Finanzierungstätigkeit (35 – 36)							0,00	0,00	0,00
SA5	Saldo (5) Geldfluss aus der voranschlagswirksamen Gebarung (Saldo 3 + Saldo 4)							-5 305,63	-6 500,00	1 194,37
094	Gemeinschaftspflege									
094000	Gemeinschaftspflege									
Operative Gebarung										
SU 21 / 31	Summe Erträge / Einzahlungen operative Gebarung				0,00	0,00	0,00	0,00	0,00	0,00
1/094000-728000	Entgelte für sonstige Leistungen	2225	3225	24		2 000,00	-2 000,00		2 000,00	-2 000,00
SU 22 / 32	Summe Aufwendungen / Auszahlungen operative Gebarung				0,00	2 000,00	-2 000,00	0,00	2 000,00	-2 000,00
SA 0 / SA 1	(0) Nettoergebnis (21 - 22) / (1) Geldfluss operative Gebarung (31 – 32)				0,00	-2 000,00	2 000,00	0,00	-2 000,00	2 000,00
SU 23	Summe Haushaltsrücklagen				0,00	0,00	0,00	0,00	0,00	0,00

	MVAG	MVAG	VCQU	Ergebnisrechnung			Finanzierungsrechnung																															
				EH	FH		RA 2022	VA 2022	RA - VA	RA 2022	VA 2022	RA - VA																										
SA00																																						
																					Nettoergebnis nach Zuw./Entn. Haushaltsrücklagen (Saldo 0 +/- SU23)	0,00	-2 000,00	2 000,00														
Investive Gebarung																																						
SU 33																					Summe Einzahlungen investive Gebarung				0,00	0,00	0,00											
SU 34																					Summe Auszahlungen investive Gebarung				0,00	0,00	0,00											
SA2																					Saldo (2) Geldfluss aus der Investiven Gebarung (33 – 34)				0,00	0,00	0,00											
SA3																					Saldo (3) Nettofinanzierungssaldo (Saldo 1 + Saldo 2)				0,00	-2 000,00	2 000,00											
Finanzierungstätigkeit																																						
SU 35																					Summe Einzahlungen aus der Finanzierungstätigkeit				0,00	0,00	0,00											
SU 36																					Summe Auszahlungen aus der Finanzierungstätigkeit				0,00	0,00	0,00											
SA4																					Saldo (4) Geldfluss aus der Finanzierungstätigkeit (35 – 36)				0,00	0,00	0,00											
SA5																					Saldo (5) Geldfluss aus der voranschlagswirksamen Gebarung (Saldo 3 + Saldo 4)				0,00	-2 000,00	2 000,00											
099																					Sonstige Einrichtungen und Maßnahmen																	
099000																					Sonstige Einrichtungen und Massnahmen																	
Operative Gebarung																																						
SU 21 / 31																					Summe Erträge / Einzahlungen operative Gebarung				0,00	0,00	0,00	0,00	0,00	0,00								
1/099000-640100																					Beratungskosten	2222	3222	24	916,32	2 000,00	-1 083,68	916,32	2 000,00	-1 083,68								
SU 22 / 32																					Summe Aufwendungen / Auszahlungen operative Gebarung				916,32	2 000,00	-1 083,68	916,32	2 000,00	-1 083,68								
SA 0 / SA 1																					(0) Nettoergebnis (21 - 22) / (1) Geldfluss operative Gebarung (31 – 32)				-916,32	-2 000,00	1 083,68	-916,32	-2 000,00	1 083,68								
SU 23																					Summe Haushaltsrücklagen				0,00	0,00	0,00	0,00	0,00	0,00								
SA00																					Nettoergebnis nach Zuw./Entn. Haushaltsrücklagen (Saldo 0 +/- SU23)				-916,32	-2 000,00	1 083,68											
Investive Gebarung																																						
SU 33																					Summe Einzahlungen investive Gebarung				0,00	0,00	0,00											
SU 34																					Summe Auszahlungen investive Gebarung				0,00	0,00	0,00											
SA2																					Saldo (2) Geldfluss aus der Investiven Gebarung (33 – 34)				0,00	0,00	0,00											
SA3																					Saldo (3) Nettofinanzierungssaldo (Saldo 1 + Saldo 2)				-916,32	-2 000,00	1 083,68											
Finanzierungstätigkeit																																						
SU 35																					Summe Einzahlungen aus der Finanzierungstätigkeit				0,00	0,00	0,00											
SU 36																					Summe Auszahlungen aus der Finanzierungstätigkeit				0,00	0,00	0,00											
SA4																					Saldo (4) Geldfluss aus der Finanzierungstätigkeit (35 – 36)				0,00	0,00	0,00											
SA5																					Saldo (5) Geldfluss aus der voranschlagswirksamen Gebarung (Saldo 3 + Saldo 4)				-916,32	-2 000,00	1 083,68											

		MVAG	MVAG	VCQU	Ergebnisrechnung			Finanzierungsrechnung		
		EH	FH		RA 2022	VA 2022	RA - VA	RA 2022	VA 2022	RA - VA
1 Öffentliche Ordnung und Sicherheit										
13	Sonderpolizei									
131	Bau- und Feuerpolizei									
131000	Bau- und Feuerpolizei									
Operative Gebarung										
2/131000+816000	Ersatz der Sachverständigenhonorare	2114	3114	13	8 198,99	7 500,00	698,99	8 520,19	7 500,00	1 020,19
SU 21 / 31	Summe Erträge / Einzahlungen operative Gebarung				8 198,99	7 500,00	698,99	8 520,19	7 500,00	1 020,19
1/131000-565000	Mehrleistungsvergütungen	2211	3211	20		700,00	-700,00		700,00	-700,00
1/131000-569000	Sonstige Nebengebühren	2211	3211	20	652,92	700,00	-47,08	652,92	700,00	-47,08
1/131000-580000	Dgb zum ausgleichsfonds-Fb.	2212	3212	20	25,51	100,00	-74,49	25,51	100,00	-74,49
1/131000-582000	Sonstige Dgb.zur Soz.Sicherheit	2212	3212	20	140,38	200,00	-59,62	140,38	200,00	-59,62
1/131000-640100	Sachverständigenhonorare	2222	3222	24	7 778,83	8 000,00	-221,17	7 778,83	8 000,00	-221,17
1/131000-680000	Planmäßige Abschreibung	2226			401,23	400,00	1,23			
1/131000-728000	Entgelte für sonstige Leistungen	2225	3225	24		300,00	-300,00		300,00	-300,00
SU 22 / 32	Summe Aufwendungen / Auszahlungen operative Gebarung				8 998,87	10 400,00	-1 401,13	8 597,64	10 000,00	-1 402,36
SA 0 / SA 1	(0) Nettoergebnis (21 - 22) / (1) Geldfluss operative Gebarung (31 - 32)				-799,88	-2 900,00	2 100,12	-77,45	-2 500,00	2 422,55
SU 23	Summe Haushaltsrücklagen				0,00	0,00	0,00	0,00	0,00	0,00
SA00	Nettoergebnis nach Zuw./Entn. Haushaltsrücklagen (Saldo 0 +/- SU23)				-799,88	-2 900,00	2 100,12			
Investive Gebarung										
SU 33	Summe Einzahlungen investive Gebarung							0,00	0,00	0,00
SU 34	Summe Auszahlungen investive Gebarung							0,00	0,00	0,00
SA2	Saldo (2) Geldfluss aus der Investiven Gebarung (33 - 34)							0,00	0,00	0,00
SA3	Saldo (3) Nettofinanzierungssaldo (Saldo 1 + Saldo 2)							-77,45	-2 500,00	2 422,55
Finanzierungstätigkeit										
SU 35	Summe Einzahlungen aus der Finanzierungstätigkeit							0,00	0,00	0,00
SU 36	Summe Auszahlungen aus der Finanzierungstätigkeit							0,00	0,00	0,00
SA4	Saldo (4) Geldfluss aus der Finanzierungstätigkeit (35 - 36)							0,00	0,00	0,00
SA5	Saldo (5) Geldfluss aus der voranschlagswirksamen Gebarung (Saldo 3 + Saldo 4)							-77,45	-2 500,00	2 422,55
133	Veterinärpolizei									
133000	Veterinärpolizei									
Operative Gebarung										
2/133000+808000	Erlöse für Hundemarken	2116	3116	16	14,52	100,00	-85,48	14,52	100,00	-85,48
2/133000+861000	Transfers von Ländern, Landesfonds und Landesammern	2121	3121	15	1 137,60	300,00	837,60	1 137,60	300,00	837,60
SU 21 / 31	Summe Erträge / Einzahlungen operative Gebarung				1 152,12	400,00	752,12	1 152,12	400,00	752,12

		MVAG MVAG VCQU			Ergebnisrechnung			Finanzierungsrechnung		
		EH	FH	VCQU	RA 2022	VA 2022	RA - VA	RA 2022	VA 2022	RA - VA
1/133000-728000	Entgelte für Sonst.Leistungen	2225	3225	24	2 354,40	1 400,00	954,40	2 354,40	1 400,00	954,40
SU 22 / 32	Summe Aufwendungen / Auszahlungen operative Gebarung				2 354,40	1 400,00	954,40	2 354,40	1 400,00	954,40
SA 0 / SA 1	(0) Nettoergebnis (21 - 22) / (1) Geldfluss operative Gebarung (31 - 32)				-1 202,28	-1 000,00	-202,28	-1 202,28	-1 000,00	-202,28
SU 23	Summe Haushaltsrücklagen				0,00	0,00	0,00	0,00	0,00	0,00
SA00	Nettoergebnis nach Zuw./Entn. Haushaltsrücklagen (Saldo 0 +/- SU23)				-1 202,28	-1 000,00	-202,28			
Investive Gebarung										
SU 33	Summe Einzahlungen investive Gebarung							0,00	0,00	0,00
SU 34	Summe Auszahlungen investive Gebarung							0,00	0,00	0,00
SA2	Saldo (2) Geldfluss aus der Investiven Gebarung (33 - 34)							0,00	0,00	0,00
SA3	Saldo (3) Nettofinanzierungssaldo (Saldo 1 + Saldo 2)							-1 202,28	-1 000,00	-202,28
Finanzierungstätigkeit										
SU 35	Summe Einzahlungen aus der Finanzierungstätigkeit							0,00	0,00	0,00
SU 36	Summe Auszahlungen aus der Finanzierungstätigkeit							0,00	0,00	0,00
SA4	Saldo (4) Geldfluss aus der Finanzierungstätigkeit (35 - 36)							0,00	0,00	0,00
SA5	Saldo (5) Geldfluss aus der voranschlagswirksamen Gebarung (Saldo 3 + Saldo 4)							-1 202,28	-1 000,00	-202,28
16 Feuerwehrwesen										
163 Freiwillige Feuerwehren										
163000 Freiwillige Feuerwehr										
Operative Gebarung										
2/163000+813000	Erträge aus der Auflösung von Investitionszuschüssen (Kapitaltransfers)	2127			4 783,50		4 783,50			
2/163000+891000	Sonstige Wertaufholungen / Bestandsvermehrungen am kurzfristigen und langfristigen Vermögen	2117			1 136,96		1 136,96			
SU 21 / 31	Summe Erträge / Einzahlungen operative Gebarung				5 920,46	0,00	5 920,46	0,00	0,00	0,00
1/163000-680000	Planmäßige Abschreibung	2226			35 104,63	22 000,00	13 104,63			
1/163000-754000	Transferzahlungen	2231	3231	26	3 707,00	3 800,00	-93,00	3 707,00	3 800,00	-93,00
SU 22 / 32	Summe Aufwendungen / Auszahlungen operative Gebarung				38 811,63	25 800,00	13 011,63	3 707,00	3 800,00	-93,00
SA 0 / SA 1	(0) Nettoergebnis (21 - 22) / (1) Geldfluss operative Gebarung (31 - 32)				-32 891,17	-25 800,00	-7 091,17	-3 707,00	-3 800,00	93,00
SU 23	Summe Haushaltsrücklagen				0,00	0,00	0,00	0,00	0,00	0,00
SA00	Nettoergebnis nach Zuw./Entn. Haushaltsrücklagen (Saldo 0 +/- SU23)				-32 891,17	-25 800,00	-7 091,17			
Investive Gebarung										
SU 33	Summe Einzahlungen investive Gebarung							0,00	0,00	0,00
SU 34	Summe Auszahlungen investive Gebarung							0,00	0,00	0,00
SA2	Saldo (2) Geldfluss aus der Investiven Gebarung (33 - 34)							0,00	0,00	0,00
SA3	Saldo (3) Nettofinanzierungssaldo (Saldo 1 + Saldo 2)							-3 707,00	-3 800,00	93,00

		MVAG	MVAG	VCQU	Ergebnisrechnung			Finanzierungsrechnung		
		EH	FH		RA 2022	VA 2022	RA - VA	RA 2022	VA 2022	RA - VA
Finanzierungstätigkeit										
SU 35	Summe Einzahlungen aus der Finanzierungstätigkeit							0,00	0,00	0,00
SU 36	Summe Auszahlungen aus der Finanzierungstätigkeit							0,00	0,00	0,00
SA4	Saldo (4) Geldfluss aus der Finanzierungstätigkeit (35 – 36)							0,00	0,00	0,00
SA5	Saldo (5) Geldfluss aus der voranschlagswirksamen Gebarung (Saldo 3 + Saldo 4)							-3 707,00	-3 800,00	93,00
164	Förderung der Brandbekämpfung und Brandverhütung									
164000	Förderung d.Brandbek.u.Brandverh.									
Operative Gebarung										
SU 21 / 31	Summe Erträge / Einzahlungen operative Gebarung				0,00	0,00	0,00	0,00	0,00	0,00
1/164000-400000	Geringwertige Wirtschaftsgüter (GWG)	2221	3221	23	98,09		98,09	98,09		98,09
1/164000-613000	Instandhaltung v. Sonst. Grundstückseinr	2224	3224	24	4 737,94	1 500,00	3 237,94	4 724,14	1 500,00	3 224,14
1/164000-680000	Planmäßige Abschreibung	2226			8 773,34	8 700,00	73,34			
1/164000-720100	Kostenbeiträge (Kostenersätze) für Leistungen	2225	3225	24	5 793,75		5 793,75	5 793,75		5 793,75
1/164000-774000	Kapitaltransferzahlungen	2231		43	1 277,10	1 500,00	-222,90			
SU 22 / 32	Summe Aufwendungen / Auszahlungen operative Gebarung				20 680,22	11 700,00	8 980,22	10 615,98	1 500,00	9 115,98
SA 0 / SA 1	(0) Nettoergebnis (21 - 22) / (1) Geldfluss operative Gebarung (31 – 32)				-20 680,22	-11 700,00	-8 980,22	-10 615,98	-1 500,00	-9 115,98
SU 23	Summe Haushaltsrücklagen				0,00	0,00	0,00	0,00	0,00	0,00
SA00	Nettoergebnis nach Zuw./Entn. Haushaltsrücklagen (Saldo 0 +/- SU23)				-20 680,22	-11 700,00	-8 980,22			
Investive Gebarung										
SU 33	Summe Einzahlungen investive Gebarung							0,00	0,00	0,00
1/164000-774000	Kapitaltransferzahlungen		3431	43				1 277,10	1 500,00	-222,90
SU 34	Summe Auszahlungen investive Gebarung							1 277,10	1 500,00	-222,90
SA2	Saldo (2) Geldfluss aus der Investiven Gebarung (33 – 34)							-1 277,10	-1 500,00	222,90
SA3	Saldo (3) Nettofinanzierungssaldo (Saldo 1 + Saldo 2)							-11 893,08	-3 000,00	-8 893,08
Finanzierungstätigkeit										
SU 35	Summe Einzahlungen aus der Finanzierungstätigkeit							0,00	0,00	0,00
SU 36	Summe Auszahlungen aus der Finanzierungstätigkeit							0,00	0,00	0,00
SA4	Saldo (4) Geldfluss aus der Finanzierungstätigkeit (35 – 36)							0,00	0,00	0,00
SA5	Saldo (5) Geldfluss aus der voranschlagswirksamen Gebarung (Saldo 3 + Saldo 4)							-11 893,08	-3 000,00	-8 893,08
164100	FF-Heidenreichstein									
Operative Gebarung										
SU 21 / 31	Summe Erträge / Einzahlungen operative Gebarung				0,00	0,00	0,00	0,00	0,00	0,00
1/164100-452000	Treibstoffe f.Fahrzeuge	2221	3221	23		100,00	-100,00		100,00	-100,00
1/164100-600000	Strom	2222	3222	24	48,91	200,00	-151,09	48,91	200,00	-151,09
1/164100-617000	Instandhaltung von Fahrzeugen	2224	3224	24	155,66	1 000,00	-844,34	155,66	1 000,00	-844,34

		MVAG MVAG VCQU			Ergebnisrechnung			Finanzierungsrechnung		
		EH	FH	VCQU	RA 2022	VA 2022	RA - VA	RA 2022	VA 2022	RA - VA
1/164100-618000	Instandhaltung von Sonst. anlagen	2224	3224	24	511,29	300,00	211,29	511,29	300,00	211,29
1/164100-631000	Telekommunikationsdienste	2222	3222	24	813,60	900,00	-86,40	813,60	900,00	-86,40
1/164100-670000	Versicherungen	2222	3222	24	2 998,11	3 400,00	-401,89	2 998,11	3 400,00	-401,89
1/164100-711000	Gebühren f.d.Benütz.v.Gde.Einr.	2225	3225	24	155,85	200,00	-44,15	155,85	200,00	-44,15
SU 22 / 32	Summe Aufwendungen / Auszahlungen operative Gebarung				4 683,42	6 100,00	-1 416,58	4 683,42	6 100,00	-1 416,58
SA 0 / SA 1	(0) Nettoergebnis (21 - 22) / (1) Geldfluss operative Gebarung (31 - 32)				-4 683,42	-6 100,00	1 416,58	-4 683,42	-6 100,00	1 416,58
SU 23	Summe Haushaltsrücklagen				0,00	0,00	0,00	0,00	0,00	0,00
SA00	Nettoergebnis nach Zuw./Entn. Haushaltsrücklagen (Saldo 0 +/- SU23)				-4 683,42	-6 100,00	1 416,58			
Investive Gebarung										
SU 33	Summe Einzahlungen investive Gebarung							0,00	0,00	0,00
SU 34	Summe Auszahlungen investive Gebarung							0,00	0,00	0,00
SA2	Saldo (2) Geldfluss aus der Investiven Gebarung (33 - 34)							0,00	0,00	0,00
SA3	Saldo (3) Nettofinanzierungssaldo (Saldo 1 + Saldo 2)							-4 683,42	-6 100,00	1 416,58
Finanzierungstätigkeit										
SU 35	Summe Einzahlungen aus der Finanzierungstätigkeit							0,00	0,00	0,00
SU 36	Summe Auszahlungen aus der Finanzierungstätigkeit							0,00	0,00	0,00
SA4	Saldo (4) Geldfluss aus der Finanzierungstätigkeit (35 - 36)							0,00	0,00	0,00
SA5	Saldo (5) Geldfluss aus der voranschlagswirksamen Gebarung (Saldo 3 + Saldo 4)							-4 683,42	-6 100,00	1 416,58
164200	FF-Altmanns									
Operative Gebarung										
SU 21 / 31	Summe Erträge / Einzahlungen operative Gebarung				0,00	0,00	0,00	0,00	0,00	0,00
1/164200-600000	Strom	2222	3222	24	293,67	700,00	-406,33	293,67	700,00	-406,33
1/164200-670000	Versicherungen	2222	3222	24	376,16	400,00	-23,84	376,16	400,00	-23,84
1/164200-711000	Gebühren f.d.Benütz.v.Gde.Einr.	2225	3225	24	289,50	300,00	-10,50	289,50	300,00	-10,50
SU 22 / 32	Summe Aufwendungen / Auszahlungen operative Gebarung				959,33	1 400,00	-440,67	959,33	1 400,00	-440,67
SA 0 / SA 1	(0) Nettoergebnis (21 - 22) / (1) Geldfluss operative Gebarung (31 - 32)				-959,33	-1 400,00	440,67	-959,33	-1 400,00	440,67
SU 23	Summe Haushaltsrücklagen				0,00	0,00	0,00	0,00	0,00	0,00
SA00	Nettoergebnis nach Zuw./Entn. Haushaltsrücklagen (Saldo 0 +/- SU23)				-959,33	-1 400,00	440,67			
Investive Gebarung										
SU 33	Summe Einzahlungen investive Gebarung							0,00	0,00	0,00
SU 34	Summe Auszahlungen investive Gebarung							0,00	0,00	0,00
SA2	Saldo (2) Geldfluss aus der Investiven Gebarung (33 - 34)							0,00	0,00	0,00
SA3	Saldo (3) Nettofinanzierungssaldo (Saldo 1 + Saldo 2)							-959,33	-1 400,00	440,67
Finanzierungstätigkeit										
SU 35	Summe Einzahlungen aus der Finanzierungstätigkeit							0,00	0,00	0,00
SU 36	Summe Auszahlungen aus der Finanzierungstätigkeit							0,00	0,00	0,00
SA4	Saldo (4) Geldfluss aus der Finanzierungstätigkeit (35 - 36)							0,00	0,00	0,00

		MVAG			Ergebnisrechnung			Finanzierungsrechnung		
		EH	FH	VCQU	RA 2022	VA 2022	RA - VA	RA 2022	VA 2022	RA - VA
SA5	Saldo (5) Geldfluss aus der voranschlagswirksamen Gebarung (Saldo 3 + Saldo 4)							-959,33	-1 400,00	440,67
164300	FF-Eberweis									
	Operative Gebarung									
2/164300+813000	Erträge aus der Auflösung von Investitionszuschüssen (Kapitaltransfers)	2127			1 592,59			1 592,59		
6/164300+829910	Sonstige Erträge	2116	3116	1 18	40 998,29	42 900,00	-1 901,71	40 998,29	42 900,00	-1 901,71
2/164300+860000	Transfers von Bund, Bundesfonds und Bundeskammern	2121	3121	15	5 998,29	6 000,00	-1,71	5 998,29	6 000,00	-1,71
2/164300+861000	Transfers von Ländern, Landesfonds und Landeskammern	2121	3121	15	5 000,00	6 800,00	-1 800,00	5 000,00	6 800,00	-1 800,00
2/164300+871000	Kapitaltransfers aus Gemeinde-Bedarfszuweisungsmittel	2121	3121	33	5 000,00	6 800,00	-1 800,00	5 000,00	6 800,00	-1 800,00
SU 21 / 31	Summe Erträge / Einzahlungen operative Gebarung				58 589,17	62 500,00	-3 910,83	56 996,58	62 500,00	-5 503,42
1/164300-600000	Strom	2222	3222	24	1 595,10	1 700,00	-104,90	1 595,10	1 700,00	-104,90
1/164300-614000	Instandhaltung von Gebäuden	2224	3224	24	98,40	100,00	-1,60	98,40	100,00	-1,60
1/164300-670000	Versicherungen	2222	3222	24	1 503,92	1 300,00	203,92	1 503,92	1 300,00	203,92
1/164300-680000	Planmäßige Abschreibung	2226			2 428,34	2 000,00	428,34			
1/164300-711000	Gebühren f.d.Benütz.v.Gde.Eintr.	2225	3225	24	259,44	300,00	-40,56	259,44	300,00	-40,56
1/164300-729910	Sonstige Aufwendungen	2225	3225	24	40 998,29	42 900,00	-1 901,71	40 998,29	42 900,00	-1 901,71
1/164300-754000	Transfers an sonstige Träger des öffentlichen Rechts	2231	3231	26		9 800,00	-9 800,00		9 800,00	-9 800,00
SU 22 / 32	Summe Aufwendungen / Auszahlungen operative Gebarung				46 883,49	58 100,00	-11 216,51	44 455,15	56 100,00	-11 644,85
SA 0 / SA 1	(0) Nettoergebnis (21 - 22) / (1) Geldfluss operative Gebarung (31 - 32)				11 705,68	4 400,00	7 305,68	12 541,43	6 400,00	6 141,43
SU 23	Summe Haushaltsrücklagen				0,00	0,00	0,00	0,00	0,00	0,00
SA00	Nettoergebnis nach Zuw./Entn. Haushaltsrücklagen (Saldo 0 +/- SU23)				11 705,68	4 400,00	7 305,68			
	Investive Gebarung									
6/164300+301000	Kapitaltransfers von Ländern, Landesfonds und Landeskammern		3331	1 33				7 000,00	7 000,00	
6/164300+307000	Kapitaltransfers von privaten Haushalten und privaten Organisationen ohne Erwerbszweck und andere		3334	1 34				24 851,81	23 000,00	1 851,81
SU 33	Summe Einzahlungen investive Gebarung							31 851,81	30 000,00	1 851,81
5/164300-040000	Fahrzeuge		3414	1 41				72 850,10	72 900,00	-49,90
SU 34	Summe Auszahlungen investive Gebarung							72 850,10	72 900,00	-49,90
SA2	Saldo (2) Geldfluss aus der Investiven Gebarung (33 - 34)							-40 998,29	-42 900,00	1 901,71
SA3	Saldo (3) Nettofinanzierungssaldo (Saldo 1 + Saldo 2)							-28 456,86	-36 500,00	8 043,14
	Finanzierungstätigkeit									
SU 35	Summe Einzahlungen aus der Finanzierungstätigkeit							0,00	0,00	0,00
SU 36	Summe Auszahlungen aus der Finanzierungstätigkeit							0,00	0,00	0,00

		MVAG MVAG VCQU			Ergebnisrechnung			Finanzierungsrechnung		
		EH	FH		RA 2022	VA 2022	RA - VA	RA 2022	VA 2022	RA - VA
SA4	Saldo (4) Geldfluss aus der Finanzierungstätigkeit (35 – 36)							0,00	0,00	0,00
SA5	Saldo (5) Geldfluss aus der voranschlagswirksamen Gebarung (Saldo 3 + Saldo 4)							-28 456,86	-36 500,00	8 043,14
164400	FF-Guttenbrunn									
Operative Gebarung										
SU 21 / 31	Summe Erträge / Einzahlungen operative Gebarung				0,00	0,00	0,00	0,00	0,00	0,00
1/164400-600000	Strom	2222	3222	24	110,45	1 000,00	-889,55	110,45	1 000,00	-889,55
1/164400-614000	Instandhaltung von Gebäuden und Bauten	2224	3224	24	840,95		840,95	840,95		840,95
1/164400-670000	Versicherungen	2222	3222	24	337,00	400,00	-63,00	337,00	400,00	-63,00
1/164400-711000	Gebühren für die Benützung von Gemeindeeinrichtungen und Anlagen gemäß FAG	2225	3225	24	1 267,93		1 267,93	1 267,93		1 267,93
SU 22 / 32	Summe Aufwendungen / Auszahlungen operative Gebarung				2 556,33	1 400,00	1 156,33	2 556,33	1 400,00	1 156,33
SA 0 / SA 1	(0) Nettoergebnis (21 - 22) / (1) Geldfluss operative Gebarung (31 – 32)				-2 556,33	-1 400,00	-1 156,33	-2 556,33	-1 400,00	-1 156,33
SU 23	Summe Haushaltsrücklagen				0,00	0,00	0,00	0,00	0,00	0,00
SA00	Nettoergebnis nach Zuw./Entn. Haushaltsrücklagen (Saldo 0 +/- SU23)				-2 556,33	-1 400,00	-1 156,33			
Investive Gebarung										
SU 33	Summe Einzahlungen investive Gebarung							0,00	0,00	0,00
SU 34	Summe Auszahlungen investive Gebarung							0,00	0,00	0,00
SA2	Saldo (2) Geldfluss aus der Investiven Gebarung (33 – 34)							0,00	0,00	0,00
SA3	Saldo (3) Nettofinanzierungssaldo (Saldo 1 + Saldo 2)							-2 556,33	-1 400,00	-1 156,33
Finanzierungstätigkeit										
SU 35	Summe Einzahlungen aus der Finanzierungstätigkeit							0,00	0,00	0,00
SU 36	Summe Auszahlungen aus der Finanzierungstätigkeit							0,00	0,00	0,00
SA4	Saldo (4) Geldfluss aus der Finanzierungstätigkeit (35 – 36)							0,00	0,00	0,00
SA5	Saldo (5) Geldfluss aus der voranschlagswirksamen Gebarung (Saldo 3 + Saldo 4)							-2 556,33	-1 400,00	-1 156,33
164500	FF-Haslau									
Operative Gebarung										
SU 21 / 31	Summe Erträge / Einzahlungen operative Gebarung				0,00	0,00	0,00	0,00	0,00	0,00
1/164500-600000	Strom	2222	3222	24	229,05	500,00	-270,95	229,05	500,00	-270,95
1/164500-614000	Instandhaltung von Gebaeuden	2224	3224	24		300,00	-300,00		300,00	-300,00
1/164500-670000	Versicherungen	2222	3222	24	528,13	600,00	-71,87	528,13	600,00	-71,87
1/164500-711000	Gebühren für die Benützung von Gemeindeeinrichtungen und Anlagen gemäß FAG	2225	3225	24	4 377,36	1 000,00	3 377,36	4 377,36	1 000,00	3 377,36
SU 22 / 32	Summe Aufwendungen / Auszahlungen operative Gebarung				5 134,54	2 400,00	2 734,54	5 134,54	2 400,00	2 734,54
SA 0 / SA 1	(0) Nettoergebnis (21 - 22) / (1) Geldfluss operative Gebarung (31 – 32)				-5 134,54	-2 400,00	-2 734,54	-5 134,54	-2 400,00	-2 734,54

	MVAG	MVAG	VCQU	Ergebnisrechnung			Finanzierungsrechnung														
				EH	FH		RA 2022	VA 2022	RA - VA	RA 2022	VA 2022	RA - VA									
SU 23																					
SU 23																					
SA00																					
Investive Gebarung																					
SU 33																					
SU 34																					
SA2																					
SA3																					
Finanzierungstätigkeit																					
SU 35																					
SU 36																					
SA4																					
SA5																					
164600																					
Operative Gebarung																					
2/164600+813000																					
SU 21 / 31																					
1/164600-451000																					
1/164600-600000																					
1/164600-614000																					
1/164600-631000																					
1/164600-670000																					
1/164600-710000																					
1/164600-711000																					
SU 22 / 32																					
SA 0 / SA 1																					
SU 23																					
SA00																					
Investive Gebarung																					
SU 33																					
1/164600-010000																					
SU 34																					
SA2																					
SA3																					

		MVAG	MVAG	VCQU	Ergebnisrechnung			Finanzierungsrechnung		
		EH	FH		RA 2022	VA 2022	RA - VA	RA 2022	VA 2022	RA - VA
Finanzierungstätigkeit										
SU 35	Summe Einzahlungen aus der Finanzierungstätigkeit							0,00	0,00	0,00
SU 36	Summe Auszahlungen aus der Finanzierungstätigkeit							0,00	0,00	0,00
SA4	Saldo (4) Geldfluss aus der Finanzierungstätigkeit (35 – 36)							0,00	0,00	0,00
SA5	Saldo (5) Geldfluss aus der voranschlagswirksamen Gebarung (Saldo 3 + Saldo 4)							-5 481,42	-4 500,00	-981,42
164610 Sanierung Löschteich Seyfrieds										
Operative Gebarung										
2/164610+829910	Sonstige Erträge	2116	3116	18	862,61		862,61	862,61		862,61
SU 21 / 31	Summe Erträge / Einzahlungen operative Gebarung				862,61	0,00	862,61	862,61	0,00	862,61
1/164610-680000	Planmäßige Abschreibung	2226			1 371,01		1 371,01			
5/164610-729910	Sonstige Aufwendungen	2225	3225	1 24	862,61		862,61	862,61		862,61
SU 22 / 32	Summe Aufwendungen / Auszahlungen operative Gebarung				2 233,62	0,00	2 233,62	862,61	0,00	862,61
SA 0 / SA 1	(0) Nettoergebnis (21 - 22) / (1) Geldfluss operative Gebarung (31 – 32)				-1 371,01	0,00	-1 371,01	0,00	0,00	0,00
SU 23	Summe Haushaltsrücklagen				0,00	0,00	0,00	0,00	0,00	0,00
SA00	Nettoergebnis nach Zuw./Entn. Haushaltsrücklagen (Saldo 0 +/- SU23)				-1 371,01	0,00	-1 371,01			
Investive Gebarung										
6/164610+301000	Kapitaltransfers von Ländern, Landesfonds und Landeskammern		3331	1 33				51 111,00	51 200,00	-89,00
6/164610+305000	Kapitaltransfers von Unternehmen (ohne Finanzunternehmen)		3333	1 34				12 804,75	12 800,00	4,75
SU 33	Summe Einzahlungen investive Gebarung							63 915,75	64 000,00	-84,25
5/164610-006000	Sonstige Grundstückseinrichtungen		3412	1 40				10 253,14	11 200,00	-946,86
SU 34	Summe Auszahlungen investive Gebarung							10 253,14	11 200,00	-946,86
SA2	Saldo (2) Geldfluss aus der Investiven Gebarung (33 – 34)							53 662,61	52 800,00	862,61
SA3	Saldo (3) Nettofinanzierungssaldo (Saldo 1 + Saldo 2)							53 662,61	52 800,00	862,61
Finanzierungstätigkeit										
SU 35	Summe Einzahlungen aus der Finanzierungstätigkeit							0,00	0,00	0,00
SU 36	Summe Auszahlungen aus der Finanzierungstätigkeit							0,00	0,00	0,00
SA4	Saldo (4) Geldfluss aus der Finanzierungstätigkeit (35 – 36)							0,00	0,00	0,00
SA5	Saldo (5) Geldfluss aus der voranschlagswirksamen Gebarung (Saldo 3 + Saldo 4)							53 662,61	52 800,00	862,61
164700 FF-Thaures										
Operative Gebarung										
6/164700+829911	Sonstige Erträge	2116	3116	1 18	15 907,92	16 000,00	-92,08	15 907,92	16 000,00	-92,08
SU 21 / 31	Summe Erträge / Einzahlungen operative Gebarung				15 907,92	16 000,00	-92,08	15 907,92	16 000,00	-92,08
1/164700-600000	Strom	2222	3222	24	705,41	800,00	-94,59	705,41	800,00	-94,59

		MVAG			Ergebnisrechnung			Finanzierungsrechnung		
		EH	FH	VCQU	RA 2022	VA 2022	RA - VA	RA 2022	VA 2022	RA - VA
1/164700-614000	Instandhaltung von Gebäuden und Bauten	2224	3224	24	98,40	100,00	-1,60	98,40	100,00	-1,60
1/164700-670000	Versicherungen	2222	3222	24	697,63	800,00	-102,37	697,63	800,00	-102,37
1/164700-680000	Planmäßige Abschreibung	2226			1 590,79	4 300,00	-2 709,21			
1/164700-710000	Steuern und Abgaben	2225	3225	24	150,64	200,00	-49,36	150,64	200,00	-49,36
1/164700-711000	Gebühren f.d.Benütz.v.Gde.Eintr.	2225	3225	24	1 830,91	1 900,00	-69,09	1 830,91	1 900,00	-69,09
1/164700-729910	Sonstige Aufwendungen	2225	3225	24	15 907,92	16 000,00	-92,08	15 907,92	16 000,00	-92,08
SU 22 / 32	Summe Aufwendungen / Auszahlungen operative Gebarung				20 981,70	24 100,00	-3 118,30	19 390,91	19 800,00	-409,09
SA 0 / SA 1	(0) Nettoergebnis (21 - 22) / (1) Geldfluss operative Gebarung (31 - 32)				-5 073,78	-8 100,00	3 026,22	-3 482,99	-3 800,00	317,01
SU 23	Summe Haushaltsrücklagen				0,00	0,00	0,00	0,00	0,00	0,00
SA00	Nettoergebnis nach Zuw./Entn. Haushaltsrücklagen (Saldo 0 +/- SU23)				-5 073,78	-8 100,00	3 026,22			
Investive Gebarung										
SU 33	Summe Einzahlungen investive Gebarung							0,00	0,00	0,00
5/164700-040000	Fahrzeuge		3414	1 41				15 907,92	16 000,00	-92,08
SU 34	Summe Auszahlungen investive Gebarung							15 907,92	16 000,00	-92,08
SA2	Saldo (2) Geldfluss aus der Investiven Gebarung (33 - 34)							-15 907,92	-16 000,00	92,08
SA3	Saldo (3) Nettofinanzierungssaldo (Saldo 1 + Saldo 2)							-19 390,91	-19 800,00	409,09
Finanzierungstätigkeit										
SU 35	Summe Einzahlungen aus der Finanzierungstätigkeit							0,00	0,00	0,00
SU 36	Summe Auszahlungen aus der Finanzierungstätigkeit							0,00	0,00	0,00
SA4	Saldo (4) Geldfluss aus der Finanzierungstätigkeit (35 - 36)							0,00	0,00	0,00
SA5	Saldo (5) Geldfluss aus der voranschlagswirksamen Gebarung (Saldo 3 + Saldo 4)							-19 390,91	-19 800,00	409,09

		MVAG	MVAG	VCQU	Ergebnisrechnung			Finanzierungsrechnung		
		EH	FH		RA 2022	VA 2022	RA - VA	RA 2022	VA 2022	RA - VA
2 Unterricht, Erziehung, Sport und Wissenschaft										
21	Allgemeinbildender Unterricht									
211	Volksschulen									
211000	Volksschule									
Operative Gebarung										
2/211000+810000	Einnahmen aus Leistungen	2114	3114	13	20 629,75	13 000,00	7 629,75	20 753,75	13 000,00	7 753,75
2/211000+810100	Erträge aus Leistungen	2114	3114	13	5 017,70	10 000,00	-4 982,30	5 017,70	10 000,00	-4 982,30
2/211000+810200	Erträge aus Leistungen	2114	3114	13	837,92		837,92	837,92		837,92
2/211000+813000	Erträge aus der Auflösung von Investitionszuschüssen (Kapitaltransfers)	2127			2 944,76		2 944,76			
2/211000+816000	Kostenbeiträge	2114	3114	13	1 406,86	100,00	1 306,86	1 406,86	100,00	1 306,86
2/211000+816100	Kostenbeiträge (Kostenersätze) für sonstige Leistungen	2114	3114	13	3 106,25		3 106,25	3 106,25		3 106,25
2/211000+817000	Erträge aus der Auflösung von sonstigen Rückstellungen	2117				1 000,00	-1 000,00			
2/211000+860000	Transfers von Bund, Bundesfonds und Bundeskammern	2121	3121	15	4 465,36		4 465,36	4 465,36		4 465,36
2/211000+861000	Transfers von Ländern, Landesfonds und Landeskammern	2121	3121	15	30 249,96	21 600,00	8 649,96	30 249,96	21 600,00	8 649,96
2/211000+861100	Schuldendienstersatz	2121	3121	15	367,67	400,00	-32,33	367,67	400,00	-32,33
SU 21 / 31	Summe Erträge / Einzahlungen operative Gebarung				69 026,23	46 100,00	22 926,23	66 205,47	45 100,00	21 105,47
1/211000-400000	Geringwertige Wirtschaftsgüter des Anlag.	2221	3221	23	1 240,63	800,00	440,63	1 240,63	800,00	440,63
1/211000-400100	Materialien für Die Entgeltliche Weiterg	2221	3221	23	2 312,40	9 500,00	-7 187,60	2 876,40	9 500,00	-6 623,60
1/211000-430000	Lebensmittel	2221	3221	23	2 580,10		2 580,10	2 580,10		2 580,10
1/211000-451000	Beheizung	2221	3221	23	15 462,39	20 000,00	-4 537,61	21 464,48	20 000,00	1 464,48
1/211000-454000	Reinigungsmittel	2221	3221	23	4 918,36	3 000,00	1 918,36	4 918,36	3 000,00	1 918,36
1/211000-456000	Schreib-, Zeichen- u. sonst. Büromittel	2221	3221	23	1 314,32	1 600,00	-285,68	1 314,32	1 600,00	-285,68
1/211000-456100	Lehrmittel	2221	3221	23	2 273,86	2 000,00	273,86	2 273,86	2 000,00	273,86
1/211000-457000	Druckwerke	2221	3221	23	847,87	1 000,00	-152,13	847,87	1 000,00	-152,13
1/211000-459000	Sonstige Verbrauchsgüter	2221	3221	23	406,39	300,00	106,39	406,39	300,00	106,39
1/211000-510000	Geldbezüge der Vertragsbediensteten der Verwaltung	2211	3211	20	65 960,25	64 800,00	1 160,25	65 960,25	64 800,00	1 160,25
1/211000-511000	Bezüge für Vb der Besoldungsgruppe II	2211	3211	20	68 097,88	66 500,00	1 597,88	68 097,88	66 500,00	1 597,88
1/211000-520000	Angestellte Nicht Ganzjährig Beschäftigt	2211	3211	20		400,00	-400,00		400,00	-400,00
1/211000-521000	Geldbezüge der Ganzj.Bes.Arbeiter	2211	3211	20		100,00	-100,00		100,00	-100,00
1/211000-523000	Bezüge Arbeiter, nicht ganzj. Beschäftigte	2211	3211	20		100,00	-100,00		100,00	-100,00
1/211000-564000	Vergütungen für Nebentätigkeit	2211	3211	20	1 584,69	2 000,00	-415,31	1 584,69	2 000,00	-415,31

		MVAG			Ergebnisrechnung			Finanzierungsrechnung		
		MVAG	VCQU		RA 2022	VA 2022	RA - VA	RA 2022	VA 2022	RA - VA
		EH	FH							
1/211000-565000	Mehrleistungsvergütungen	2211	3211	20	981,78	1 000,00	-18,22	981,78	1 000,00	-18,22
1/211000-569000	Sonstige Nebengebühren	2211	3211	20	2 028,91	2 000,00	28,91	2 028,91	2 000,00	28,91
1/211000-580000	Dgb zum Ausgleichsfonds-Fb.	2212	3212	20	5 204,08	5 300,00	-95,92	5 204,08	5 300,00	-95,92
1/211000-582000	Sonstige Dgb zur Soz.Sicherheit	2212	3212	20	29 147,10	28 700,00	447,10	29 147,10	28 700,00	447,10
1/211000-592000	Dotierung von Rückstellungen für Jubiläumswendungen	2214			2 495,70	1 100,00	1 395,70			
1/211000-600000	Strom	2222	3222	24	3 971,22	3 200,00	771,22	3 971,22	3 200,00	771,22
1/211000-614000	Instandhaltung von Gebäuden	2224	3224	24	13 120,63	16 000,00	-2 879,37	13 145,03	16 000,00	-2 854,97
1/211000-616000	Instandhaltung von Maschinen und maschinellen Anlagen	2224	3224	24	70,10	200,00	-129,90	70,10	200,00	-129,90
1/211000-618000	Instandhaltung von sonst. Anlagen	2224	3224	24	1 273,22	2 000,00	-726,78	1 273,22	2 000,00	-726,78
1/211000-621000	Sonstige Transporte	2222	3222	24		1 500,00	-1 500,00		1 500,00	-1 500,00
1/211000-630000	Postdienste	2222	3222	24	263,85	300,00	-36,15	263,85	300,00	-36,15
1/211000-631000	Telekommunikationsdienste	2222	3222	24	1 039,09	1 500,00	-460,91	1 039,09	1 500,00	-460,91
1/211000-670000	Versicherungen	2222	3222	24	4 620,88	4 600,00	20,88	4 620,88	4 600,00	20,88
1/211000-680000	Planmäßige Abschreibung	2226			69 411,49	69 300,00	111,49			
1/211000-700000	Miet-u.Pachtzinse	2223	3223	24	2 044,24	1 800,00	244,24	2 044,24	1 800,00	244,24
1/211000-710000	Öffentliche Abgaben	2225	3225	24	845,78	1 100,00	-254,22	845,78	1 100,00	-254,22
1/211000-711000	Gebühren f.d.Benütz.v.Gde.Einr.	2225	3225	24	11 219,71	13 000,00	-1 780,29	11 219,71	13 000,00	-1 780,29
1/211000-720100	Kostenbeiträge (Kostensätze) für Leistungen	2225	3225	24	7 387,50		7 387,50	7 387,50		7 387,50
1/211000-720200	Kostenbeiträge (Kostensätze) für Leistungen	2225	3225	24	918,75		918,75	918,75		918,75
1/211000-723000	Repräsentation	2225	3225	24	1 296,96	1 000,00	296,96	1 296,96	1 000,00	296,96
1/211000-724000	Reisegebühren	2225	3225	24		1 100,00	-1 100,00		1 100,00	-1 100,00
1/211000-725000	Bibliothekserfordernisse	2225	3225	24	565,45	800,00	-234,55	565,45	800,00	-234,55
1/211000-728000	Entgelte für sonst. Leistungen	2225	3225	24	6 216,51	9 300,00	-3 083,49	6 216,51	9 300,00	-3 083,49
1/211000-729000	Sonstige Ausgaben	2225	3225	24	204,00	300,00	-96,00	204,00	300,00	-96,00
1/211000-757000	Transfers an private Organisationen ohne Erwerbszweck	2234	3234	27	3 495,90	4 000,00	-504,10	3 495,90	4 000,00	-504,10
1/211000-768000	Beistellung von Unterrichtsmaterial	2234	3234	27		100,00	-100,00		100,00	-100,00
SU 22 / 32	Summe Aufwendungen / Auszahlungen operative Gebarung				334 821,99	341 300,00	-6 478,01	269 505,29	270 900,00	-1 394,71
SA 0 / SA 1	(0) Nettoergebnis (21 - 22) / (1) Geldfluss operative Gebarung (31 - 32)				-265 795,76	-295 200,00	29 404,24	-203 299,82	-225 800,00	22 500,18
SU 23	Summe Haushaltsrücklagen				0,00	0,00	0,00	0,00	0,00	0,00
SA00	Nettoergebnis nach Zuw./Entn. Haushaltsrücklagen (Saldo 0 +/- SU23)				-265 795,76	-295 200,00	29 404,24			
Investive Gebarung										
SU 33	Summe Einzahlungen investive Gebarung							0,00	0,00	0,00
1/211000-020000	Ankauf von Maschinen		3414	2 41				1 026,40	1 000,00	26,40
SU 34	Summe Auszahlungen investive Gebarung							1 026,40	1 000,00	26,40
SA2	Saldo (2) Geldfluss aus der Investiven Gebarung (33 - 34)							-1 026,40	-1 000,00	-26,40

		MVAG			Ergebnisrechnung			Finanzierungsrechnung		
		EH	FH	VCQU	RA 2022	VA 2022	RA - VA	RA 2022	VA 2022	RA - VA
SA3	Saldo (3) Nettofinanzierungssaldo (Saldo 1 + Saldo 2)							-204 326,22	-226 800,00	22 473,78
Finanzierungstätigkeit										
SU 35	Summe Einzahlungen aus der Finanzierungstätigkeit							0,00	0,00	0,00
1/211000-346000	Tilgung von Bankdarlehen		3614	65					100,00	-100,00
SU 36	Summe Auszahlungen aus der Finanzierungstätigkeit							0,00	100,00	-100,00
SA4	Saldo (4) Geldfluss aus der Finanzierungstätigkeit (35 – 36)							0,00	-100,00	100,00
SA5	Saldo (5) Geldfluss aus der voranschlagswirksamen Gebarung (Saldo 3 + Saldo 4)							-204 326,22	-226 900,00	22 573,78
211100 Sanierung Volksschule										
Operative Gebarung										
6/211100+829910	Sonstige Erträge	2116	3116	1 18	54 587,91		54 587,91	54 587,91		54 587,91
SU 21 / 31	Summe Erträge / Einzahlungen operative Gebarung				54 587,91	0,00	54 587,91	54 587,91	0,00	54 587,91
1/211100-680000	Planmäßige Abschreibung	2226			4 836,47		4 836,47			
1/211100-729910	Sonstige Aufwendungen	2225	3225	24	54 587,91		54 587,91	54 587,91		54 587,91
SU 22 / 32	Summe Aufwendungen / Auszahlungen operative Gebarung				59 424,38	0,00	59 424,38	54 587,91	0,00	54 587,91
SA 0 / SA 1	(0) Nettoergebnis (21 - 22) / (1) Geldfluss operative Gebarung (31 – 32)				-4 836,47	0,00	-4 836,47	0,00	0,00	0,00
SU 23	Summe Haushaltsrücklagen				0,00	0,00	0,00	0,00	0,00	0,00
SA00	Nettoergebnis nach Zuw./Entn. Haushaltsrücklagen (Saldo 0 +/- SU23)				-4 836,47	0,00	-4 836,47			
Investive Gebarung										
6/211100+301000	Kapitaltransfers von Ländern, Landesfonds und Landeskammern		3331	1 33				18 600,00	18 300,00	300,00
2/211100+301000	Kapitaltransfers von Ländern, Landesfonds und Landeskammern		3331	33					8 500,00	-8 500,00
SU 33	Summe Einzahlungen investive Gebarung							18 600,00	26 800,00	-8 200,00
5/211100-010000	Gebäude und Bauten		3413	1 40				73 187,91	73 000,00	187,91
SU 34	Summe Auszahlungen investive Gebarung							73 187,91	73 000,00	187,91
SA2	Saldo (2) Geldfluss aus der Investiven Gebarung (33 – 34)							-54 587,91	-46 200,00	-8 387,91
SA3	Saldo (3) Nettofinanzierungssaldo (Saldo 1 + Saldo 2)							-54 587,91	-46 200,00	-8 387,91
Finanzierungstätigkeit										
6/211100+346000	Investitionsdarlehen von Finanzunternehmen		3514	1 55					54 700,00	-54 700,00
SU 35	Summe Einzahlungen aus der Finanzierungstätigkeit							0,00	54 700,00	-54 700,00
SU 36	Summe Auszahlungen aus der Finanzierungstätigkeit							0,00	0,00	0,00
SA4	Saldo (4) Geldfluss aus der Finanzierungstätigkeit (35 – 36)							0,00	54 700,00	-54 700,00
SA5	Saldo (5) Geldfluss aus der voranschlagswirksamen Gebarung (Saldo 3 + Saldo 4)							-54 587,91	8 500,00	-63 087,91

		MVAG			Ergebnisrechnung			Finanzierungsrechnung		
		EH	FH	VCQU	RA 2022	VA 2022	RA - VA	RA 2022	VA 2022	RA - VA
212	Hauptschulen									
212000	Hauptschulen									
Operative Gebarung										
SU 21 / 31	Summe Erträge / Einzahlungen operative Gebarung				0,00	0,00	0,00	0,00	0,00	0,00
1/212000-752000	Transfers an Gemeinden, Gemeindeverbände (ohne marktbestimmte Tätigkeit) und Gemeindefonds	2231	3231	26	241 016,37	254 500,00	-13 483,63	241 016,37	254 500,00	-13 483,63
SU 22 / 32	Summe Aufwendungen / Auszahlungen operative Gebarung				241 016,37	254 500,00	-13 483,63	241 016,37	254 500,00	-13 483,63
SA 0 / SA 1	(0) Nettoergebnis (21 - 22) / (1) Geldfluss operative Gebarung (31 – 32)				-241 016,37	-254 500,00	13 483,63	-241 016,37	-254 500,00	13 483,63
SU 23	Summe Haushaltsrücklagen				0,00	0,00	0,00	0,00	0,00	0,00
SA00	Nettoergebnis nach Zuw./Entn. Haushaltsrücklagen (Saldo 0 +/- SU23)				-241 016,37	-254 500,00	13 483,63			
Investive Gebarung										
SU 33	Summe Einzahlungen investive Gebarung							0,00	0,00	0,00
SU 34	Summe Auszahlungen investive Gebarung							0,00	0,00	0,00
SA2	Saldo (2) Geldfluss aus der Investiven Gebarung (33 – 34)							0,00	0,00	0,00
SA3	Saldo (3) Nettofinanzierungssaldo (Saldo 1 + Saldo 2)							-241 016,37	-254 500,00	13 483,63
Finanzierungstätigkeit										
SU 35	Summe Einzahlungen aus der Finanzierungstätigkeit							0,00	0,00	0,00
SU 36	Summe Auszahlungen aus der Finanzierungstätigkeit							0,00	0,00	0,00
SA4	Saldo (4) Geldfluss aus der Finanzierungstätigkeit (35 – 36)							0,00	0,00	0,00
SA5	Saldo (5) Geldfluss aus der voranschlagswirksamen Gebarung (Saldo 3 + Saldo 4)							-241 016,37	-254 500,00	13 483,63
213	Sonderschulen									
213000	Sonderschulen									
Operative Gebarung										
SU 21 / 31	Summe Erträge / Einzahlungen operative Gebarung				0,00	0,00	0,00	0,00	0,00	0,00
1/213000-752000	Transfers an Gemeinden, Gemeindeverbände (ohne marktbestimmte Tätigkeit) und Gemeindefonds	2231	3231	26	19 493,20	19 900,00	-406,80	19 493,20	19 900,00	-406,80
SU 22 / 32	Summe Aufwendungen / Auszahlungen operative Gebarung				19 493,20	19 900,00	-406,80	19 493,20	19 900,00	-406,80
SA 0 / SA 1	(0) Nettoergebnis (21 - 22) / (1) Geldfluss operative Gebarung (31 – 32)				-19 493,20	-19 900,00	406,80	-19 493,20	-19 900,00	406,80
SU 23	Summe Haushaltsrücklagen				0,00	0,00	0,00	0,00	0,00	0,00
SA00	Nettoergebnis nach Zuw./Entn. Haushaltsrücklagen (Saldo 0 +/- SU23)				-19 493,20	-19 900,00	406,80			
Investive Gebarung										
SU 33	Summe Einzahlungen investive Gebarung							0,00	0,00	0,00
SU 34	Summe Auszahlungen investive Gebarung							0,00	0,00	0,00
SA2	Saldo (2) Geldfluss aus der Investiven Gebarung (33 – 34)							0,00	0,00	0,00

		MVAG			Ergebnisrechnung			Finanzierungsrechnung		
		EH	FH	VCQU	RA 2022	VA 2022	RA - VA	RA 2022	VA 2022	RA - VA
SA3	Saldo (3) Nettofinanzierungssaldo (Saldo 1 + Saldo 2)							-19 493,20	-19 900,00	406,80
Finanzierungstätigkeit										
SU 35	Summe Einzahlungen aus der Finanzierungstätigkeit							0,00	0,00	0,00
SU 36	Summe Auszahlungen aus der Finanzierungstätigkeit							0,00	0,00	0,00
SA4	Saldo (4) Geldfluss aus der Finanzierungstätigkeit (35 – 36)							0,00	0,00	0,00
SA5	Saldo (5) Geldfluss aus der voranschlagswirksamen Gebarung (Saldo 3 + Saldo 4)							-19 493,20	-19 900,00	406,80
214 Polytechnische Schulen										
214000 Schulen der Polytechn. Lehrgänge										
Operative Gebarung										
SU 21 / 31	Summe Erträge / Einzahlungen operative Gebarung				0,00	0,00	0,00	0,00	0,00	0,00
1/214000-752000	Transfers an Gemeinden, Gemeindeverbände (ohne marktbestimmte Tätigkeit) und Gemeindefonds	2231	3231	26	15 722,14	16 500,00	-777,86	15 722,14	16 500,00	-777,86
SU 22 / 32	Summe Aufwendungen / Auszahlungen operative Gebarung				15 722,14	16 500,00	-777,86	15 722,14	16 500,00	-777,86
SA 0 / SA 1	(0) Nettoergebnis (21 - 22) / (1) Geldfluss operative Gebarung (31 – 32)				-15 722,14	-16 500,00	777,86	-15 722,14	-16 500,00	777,86
SU 23	Summe Haushaltsrücklagen				0,00	0,00	0,00	0,00	0,00	0,00
SA00	Nettoergebnis nach Zuw./Entn. Haushaltsrücklagen (Saldo 0 +/- SU23)				-15 722,14	-16 500,00	777,86			
Investive Gebarung										
SU 33	Summe Einzahlungen investive Gebarung							0,00	0,00	0,00
SU 34	Summe Auszahlungen investive Gebarung							0,00	0,00	0,00
SA2	Saldo (2) Geldfluss aus der Investiven Gebarung (33 – 34)							0,00	0,00	0,00
SA3	Saldo (3) Nettofinanzierungssaldo (Saldo 1 + Saldo 2)							-15 722,14	-16 500,00	777,86
Finanzierungstätigkeit										
SU 35	Summe Einzahlungen aus der Finanzierungstätigkeit							0,00	0,00	0,00
SU 36	Summe Auszahlungen aus der Finanzierungstätigkeit							0,00	0,00	0,00
SA4	Saldo (4) Geldfluss aus der Finanzierungstätigkeit (35 – 36)							0,00	0,00	0,00
SA5	Saldo (5) Geldfluss aus der voranschlagswirksamen Gebarung (Saldo 3 + Saldo 4)							-15 722,14	-16 500,00	777,86
22 Berufsbildender Unterricht; Anstalten der Lehrer- und Erzieherbildung										
220 Berufsbildende Pflichtschulen										
220000 Berufsbildende Pflichtschulen										
Operative Gebarung										
SU 21 / 31	Summe Erträge / Einzahlungen operative Gebarung				0,00	0,00	0,00	0,00	0,00	0,00
1/220000-751000	Transfers an Länder, Landesfonds und Landeskammern	2231	3231	26	69 960,00	70 000,00	-40,00	69 960,00	70 000,00	-40,00
SU 22 / 32	Summe Aufwendungen / Auszahlungen operative Gebarung				69 960,00	70 000,00	-40,00	69 960,00	70 000,00	-40,00

	MVAG	MVAG	VCQU	Ergebnisrechnung			Finanzierungsrechnung				
				EH	FH	RA 2022	VA 2022	RA - VA	RA 2022	VA 2022	RA - VA
SA 0 / SA 1	(0) Nettoergebnis (21 - 22) / (1) Geldfluss operative Gebarung (31 - 32)					-69 960,00	-70 000,00	40,00	-69 960,00	-70 000,00	40,00
SU 23	Summe Haushaltsrücklagen					0,00	0,00	0,00	0,00	0,00	0,00
SA00	Nettoergebnis nach Zuw./Entn. Haushaltsrücklagen (Saldo 0 +/- SU23)					-69 960,00	-70 000,00	40,00			
Investive Gebarung											
SU 33	Summe Einzahlungen investive Gebarung								0,00	0,00	0,00
SU 34	Summe Auszahlungen investive Gebarung								0,00	0,00	0,00
SA2	Saldo (2) Geldfluss aus der Investiven Gebarung (33 - 34)								0,00	0,00	0,00
SA3	Saldo (3) Nettofinanzierungssaldo (Saldo 1 + Saldo 2)								-69 960,00	-70 000,00	40,00
Finanzierungstätigkeit											
SU 35	Summe Einzahlungen aus der Finanzierungstätigkeit								0,00	0,00	0,00
SU 36	Summe Auszahlungen aus der Finanzierungstätigkeit								0,00	0,00	0,00
SA4	Saldo (4) Geldfluss aus der Finanzierungstätigkeit (35 - 36)								0,00	0,00	0,00
SA5	Saldo (5) Geldfluss aus der voranschlagswirksamen Gebarung (Saldo 3 + Saldo 4)								-69 960,00	-70 000,00	40,00
24 Vorschulische Erziehung											
240 Kindergärten											
240000 Kindergärten											
Operative Gebarung											
2/240000+813000	Erträge aus der Auflösung von Investitionszuschüssen (Kapitaltransfers)	2127					-100,00	100,00			
SU 21 / 31	Summe Erträge / Einzahlungen operative Gebarung					0,00	-100,00	100,00	0,00	0,00	0,00
1/240000-680000	Planmäßige Abschreibung	2226				72 018,90	72 000,00	18,90			
SU 22 / 32	Summe Aufwendungen / Auszahlungen operative Gebarung					72 018,90	72 000,00	18,90	0,00	0,00	0,00
SA 0 / SA 1	(0) Nettoergebnis (21 - 22) / (1) Geldfluss operative Gebarung (31 - 32)					-72 018,90	-72 100,00	81,10	0,00	0,00	0,00
SU 23	Summe Haushaltsrücklagen					0,00	0,00	0,00	0,00	0,00	0,00
SA00	Nettoergebnis nach Zuw./Entn. Haushaltsrücklagen (Saldo 0 +/- SU23)					-72 018,90	-72 100,00	81,10			
Investive Gebarung											
SU 33	Summe Einzahlungen investive Gebarung								0,00	0,00	0,00
SU 34	Summe Auszahlungen investive Gebarung								0,00	0,00	0,00
SA2	Saldo (2) Geldfluss aus der Investiven Gebarung (33 - 34)								0,00	0,00	0,00
SA3	Saldo (3) Nettofinanzierungssaldo (Saldo 1 + Saldo 2)								0,00	0,00	0,00
Finanzierungstätigkeit											
SU 35	Summe Einzahlungen aus der Finanzierungstätigkeit								0,00	0,00	0,00
SU 36	Summe Auszahlungen aus der Finanzierungstätigkeit								0,00	0,00	0,00
SA4	Saldo (4) Geldfluss aus der Finanzierungstätigkeit (35 - 36)								0,00	0,00	0,00
SA5	Saldo (5) Geldfluss aus der voranschlagswirksamen Gebarung (Saldo 3 + Saldo 4)								0,00	0,00	0,00

		MVAG			Ergebnisrechnung			Finanzierungsrechnung		
		EH	FH	VCQU	RA 2022	VA 2022	RA - VA	RA 2022	VA 2022	RA - VA
240100	Kindergärten									
Operative Gebarung										
2/240100+810000	Elternbeiträge	2114	3114	13	9 523,45	8 700,00	823,45	9 272,11	8 700,00	572,11
2/240100+810100	Erträge aus Leistungen	2114	3114	13	5 189,14	5 000,00	189,14	5 189,14	5 000,00	189,14
2/240100+810200	Erträge aus Leistungen Nachmittagsbetr./Ferienbetr.	2114	3114	13	7 779,15	7 500,00	279,15	8 080,05	7 500,00	580,05
2/240100+810300	Erträge aus Leistungen Konsumationsbeitrag	2114	3114	13	1 894,58	1 500,00	394,58	1 961,84	1 500,00	461,84
2/240100+817000	Erträge aus der Auflösung von sonstigen Rückstellungen	2117			18 997,41	19 000,00	-2,59			
2/240100+829000	Sonstige Einnahmen	2116	3116	18	470,27		470,27	470,27		470,27
6/240100+829910	Sonstige Erträge	2116	3116	1 18	24 942,36		24 942,36	24 942,36		24 942,36
2/240100+860000	Transfers von Bund, Bundesfonds und Bundeskammern	2121	3121	15	7 120,35		7 120,35	7 120,35		7 120,35
2/240100+861000	Transfers von Ländern, Landesfonds und Landeskammern	2121	3121	15	46 567,97	44 900,00	1 667,97	46 567,97	44 900,00	1 667,97
2/240100+863000	Transfers von sonstigen Trägern öffentlichen Rechts und Sozialversicherungsträgern	2121	3121	15	3 524,48	3 300,00	224,48	3 524,48	3 300,00	224,48
SU 21 / 31	Summe Erträge / Einzahlungen operative Gebarung				126 009,16	89 900,00	36 109,16	107 128,57	70 900,00	36 228,57
1/240100-400000	Geringwertige Wirtschaftsgüter	2221	3221	23	1 272,90	1 500,00	-227,10	1 272,90	1 500,00	-227,10
1/240100-400100	Materialien für Die Entgeltliche Weiterg	2221	3221	23	243,25	1 700,00	-1 456,75	243,25	1 700,00	-1 456,75
1/240100-413000	Handelswaren	2221	3221	23	1 618,20	4 800,00	-3 181,80	1 968,68	4 800,00	-2 831,32
1/240100-430000	Lebensmittel	2221	3221	23	2 886,92		2 886,92	2 886,92		2 886,92
1/240100-430100	Jause	2221	3221	23	466,28		466,28	466,28		466,28
1/240100-431000	Futtermittel	2221	3221	23	11,94	100,00	-88,06	11,94	100,00	-88,06
1/240100-451000	Beheizung	2221	3221	23	8 776,64	10 000,00	-1 223,36	8 776,64	10 000,00	-1 223,36
1/240100-454000	Reinigungsmittel	2221	3221	23	5 774,96	4 000,00	1 774,96	5 774,96	4 000,00	1 774,96
1/240100-456000	Büromaterial	2221	3221	23	438,61	600,00	-161,39	438,61	600,00	-161,39
1/240100-456200	Anschaffung v.Spielen aus Elternbeiträgen	2221	3221	23	8 390,98	9 100,00	-709,02	8 390,98	9 100,00	-709,02
1/240100-457000	Druckwerke	2221	3221	23	171,04	300,00	-128,96	171,04	300,00	-128,96
1/240100-511000	Bezüge Vertragsbedienstete Schema II	2211	3211	20	244 572,47	246 800,00	-2 227,53	244 572,47	246 800,00	-2 227,53
1/240100-523000	Arbeiter nicht ganzjährig beschäftigt	2211	3211	20		300,00	-300,00		300,00	-300,00
1/240100-569000	Sonstige Nebengebuehren	2211	3211	20	1 340,60	600,00	740,60	1 340,60	600,00	740,60
1/240100-580000	Dgb zum Ausgleichsfonds-Fb.	2212	3212	20	8 699,58	8 900,00	-200,42	8 699,58	8 900,00	-200,42
1/240100-582000	Sonstige Dgb zur Soz.Sicherheit	2212	3212	20	49 834,63	49 700,00	134,63	49 834,63	49 700,00	134,63
1/240100-592000	Dotierung von Rückstellungen für Jubiläumszuwendungen	2214			3 747,23	1 600,00	2 147,23			
1/240100-600000	Strom	2222	3222	24	2 541,77	5 500,00	-2 958,23	2 541,77	5 500,00	-2 958,23
1/240100-614000	Instandhaltung der Gebäude	2224	3224	24	5 308,02	3 900,00	1 408,02	5 308,02	3 900,00	1 408,02

		MVAG			Ergebnisrechnung			Finanzierungsrechnung		
		MVAG	MVAG	VCQU	RA 2022	VA 2022	RA - VA	RA 2022	VA 2022	RA - VA
		EH	FH							
1/240100-616000	Instandhaltung von Maschinen und maschinellen Anlagen	2224	3224	24	25,82		25,82	25,82		25,82
1/240100-618000	Instandhaltung der Einrichtung	2224	3224	24	613,48	1 000,00	-386,52	613,48	1 000,00	-386,52
1/240100-619000	Instandhaltung von Sonderanlagen	2224	3224	24	33,45	300,00	-266,55	33,45	300,00	-266,55
1/240100-630000	Postdienste	2222	3222	24		200,00	-200,00		200,00	-200,00
1/240100-631000	Telekommunikationsdienste	2222	3222	24	1 427,48	1 300,00	127,48	1 427,48	1 300,00	127,48
1/240100-650000	Kreditzinsen	2241	3241	25	16 001,92	16 000,00	1,92	16 001,92	16 000,00	1,92
1/240100-670000	Versicherungen	2222	3222	24	2 891,27	2 800,00	91,27	2 891,27	2 800,00	91,27
1/240100-680000	Planmäßige Abschreibung	2226			2 012,30	400,00	1 612,30			
1/240100-683000	Verluste aus dem Abgang von Sachanlagen und immateriellen Vermögenswerten	2226			126,07		126,07			
1/240100-700000	Miet- und Pachtaufwand	2223	3223	24	855,12	800,00	55,12	855,12	800,00	55,12
1/240100-710000	Steuern und Abgaben	2225	3225	24	1 480,17	1 400,00	80,17	1 480,17	1 400,00	80,17
1/240100-711000	Gebühren f.d.Benütz.v.Gde.Eintr.	2225	3225	24	4 935,08	4 800,00	135,08	4 935,08	4 800,00	135,08
1/240100-720100	Kostenbeiträge (Kostensätze) für Leistungen	2225	3225	24	7 500,00		7 500,00	7 500,00		7 500,00
1/240100-720200	Kostenbeiträge (Kostensätze) für Leistungen	2225	3225	24	456,25		456,25	456,25		456,25
1/240100-724000	Reisegebühren	2225	3225	24	437,45	1 100,00	-662,55	437,45	1 100,00	-662,55
1/240100-728000	Entgelte für Sonst.Leistungen	2225	3225	24	948,21	3 000,00	-2 051,79	948,21	3 000,00	-2 051,79
1/240100-729000	Sonstige Ausgaben	2225	3225	24	557,86	200,00	357,86	557,86	200,00	357,86
1/240100-729910	Sonstige Aufwendungen	2225	3225	24	24 942,36		24 942,36	24 942,36		24 942,36
SU 22 / 32	Summe Aufwendungen / Auszahlungen operative Gebarung				411 340,31	382 700,00	28 640,31	405 805,19	380 700,00	25 105,19
SA 0 / SA 1	(0) Nettoergebnis (21 - 22) / (1) Geldfluss operative Gebarung (31 - 32)				-285 331,15	-292 800,00	7 468,85	-298 676,62	-309 800,00	11 123,38
SU 23	Summe Haushaltsrücklagen				0,00	0,00	0,00	0,00	0,00	0,00
SA00	Nettoergebnis nach Zuw./Entn. Haushaltsrücklagen (Saldo 0 +/- SU23)				-285 331,15	-292 800,00	7 468,85			
Investive Gebarung										
6/240100+301000	Kapitaltransfers von Ländern, Landesfonds und Landeskammern		3331	1 33				8 800,00	10 800,00	-2 000,00
SU 33	Summe Einzahlungen investive Gebarung							8 800,00	10 800,00	-2 000,00
5/240100-004000	Herstellungskosten		3412	1 40				33 742,36	43 000,00	-9 257,64
1/240100-050000	Sonderanlagen		3412	2 40				140,08		140,08
SU 34	Summe Auszahlungen investive Gebarung							33 882,44	43 000,00	-9 117,56
SA2	Saldo (2) Geldfluss aus der Investiven Gebarung (33 - 34)							-25 082,44	-32 200,00	7 117,56
SA3	Saldo (3) Nettofinanzierungssaldo (Saldo 1 + Saldo 2)							-323 759,06	-342 000,00	18 240,94
Finanzierungstätigkeit										
6/240100+346000	Darlehensaufnahme		3514	1 55					32 200,00	-32 200,00
SU 35	Summe Einzahlungen aus der Finanzierungstätigkeit							0,00	32 200,00	-32 200,00

		MVAG			Ergebnisrechnung			Finanzierungsrechnung		
		EH	FH	VCQU	RA 2022	VA 2022	RA - VA	RA 2022	VA 2022	RA - VA
1/240100-346000	Tilgung von Bankdarlehen		3614	65				55 091,78	55 100,00	-8,22
SU 36	Summe Auszahlungen aus der Finanzierungstätigkeit							55 091,78	55 100,00	-8,22
SA4	Saldo (4) Geldfluss aus der Finanzierungstätigkeit (35 – 36)							-55 091,78	-22 900,00	-32 191,78
SA5	Saldo (5) Geldfluss aus der voranschlagswirksamen Gebarung (Saldo 3 + Saldo 4)							-378 850,84	-364 900,00	-13 950,84
26	Sport und außerschulische Leibeserziehung									
266	Wintersportanlagen									
266000	Wintersportanlagen									
	Operative Gebarung									
SU 21 / 31	Summe Erträge / Einzahlungen operative Gebarung				0,00	0,00	0,00	0,00	0,00	0,00
1/266000-452000	Treibstoffe f.Fahrzeuge	2221	3221	23		200,00	-200,00	37,08	200,00	-162,92
1/266000-616000	Instandhaltung von Maschinen	2224	3224	24	14,40	400,00	-385,60	14,40	400,00	-385,60
1/266000-720100	Kostenbeiträge (Kostenersätze) für Leistungen	2225	3225	24	225,00		225,00	225,00		225,00
1/266000-728000	Entgelte für Sonst.Leistungen	2225	3225	24		500,00	-500,00		500,00	-500,00
SU 22 / 32	Summe Aufwendungen / Auszahlungen operative Gebarung				239,40	1 100,00	-860,60	276,48	1 100,00	-823,52
SA 0 / SA 1	(0) Nettoergebnis (21 - 22) / (1) Geldfluss operative Gebarung (31 – 32)				-239,40	-1 100,00	860,60	-276,48	-1 100,00	823,52
SU 23	Summe Haushaltsrücklagen				0,00	0,00	0,00	0,00	0,00	0,00
SA00	Nettoergebnis nach Zuw./Entn. Haushaltsrücklagen (Saldo 0 +/- SU23)				-239,40	-1 100,00	860,60			
	Investive Gebarung									
SU 33	Summe Einzahlungen investive Gebarung							0,00	0,00	0,00
SU 34	Summe Auszahlungen investive Gebarung							0,00	0,00	0,00
SA2	Saldo (2) Geldfluss aus der Investiven Gebarung (33 – 34)							0,00	0,00	0,00
SA3	Saldo (3) Nettofinanzierungssaldo (Saldo 1 + Saldo 2)							-276,48	-1 100,00	823,52
	Finanzierungstätigkeit									
SU 35	Summe Einzahlungen aus der Finanzierungstätigkeit							0,00	0,00	0,00
SU 36	Summe Auszahlungen aus der Finanzierungstätigkeit							0,00	0,00	0,00
SA4	Saldo (4) Geldfluss aus der Finanzierungstätigkeit (35 – 36)							0,00	0,00	0,00
SA5	Saldo (5) Geldfluss aus der voranschlagswirksamen Gebarung (Saldo 3 + Saldo 4)							-276,48	-1 100,00	823,52
269	Sonstige Einrichtungen und Maßnahmen									
269000	Sonstige Einrichtungen und Maßnahmen									
	Operative Gebarung									
SU 21 / 31	Summe Erträge / Einzahlungen operative Gebarung				0,00	0,00	0,00	0,00	0,00	0,00
1/269000-400000	Geringwertige Wirtschaftsgüter (GWG)	2221	3221	23		1 500,00	-1 500,00		1 500,00	-1 500,00
SU 22 / 32	Summe Aufwendungen / Auszahlungen operative Gebarung				0,00	1 500,00	-1 500,00	0,00	1 500,00	-1 500,00
SA 0 / SA 1	(0) Nettoergebnis (21 - 22) / (1) Geldfluss operative Gebarung (31 – 32)				0,00	-1 500,00	1 500,00	0,00	-1 500,00	1 500,00

	MVAG	MVAG	VCQU	Ergebnisrechnung			Finanzierungsrechnung				
				EH	FH	RA 2022	VA 2022	RA - VA	RA 2022	VA 2022	RA - VA
SU 23						0,00	0,00	0,00	0,00	0,00	0,00
SA00						0,00	-1 500,00	1 500,00			
Investive Gebarung											
SU 33									0,00	0,00	0,00
SU 34									0,00	0,00	0,00
SA2									0,00	0,00	0,00
SA3									0,00	-1 500,00	1 500,00
Finanzierungstätigkeit											
SU 35									0,00	0,00	0,00
SU 36									0,00	0,00	0,00
SA4									0,00	0,00	0,00
SA5									0,00	-1 500,00	1 500,00
27 Erwachsenenbildung											
270 Volkshochschulen											
270000 Volkshochschulen											
Operative Gebarung											
2/270000+810000	Erlöse aus Veranstaltungen	2114	3114	13			100,00	-100,00		100,00	-100,00
2/270000+810200	Erlöse aus Kursen	2114	3114	13	10 712,00	18 000,00		-7 288,00	11 562,00	18 000,00	-6 438,00
2/270000+861000	Transfers von Ländern, Landesfonds und Landeskammern	2121	3121	15	1 118,74	2 000,00		-881,26	1 118,74	2 000,00	-881,26
SU 21 / 31	Summe Erträge / Einzahlungen operative Gebarung				11 830,74	20 100,00		-8 269,26	12 680,74	20 100,00	-7 419,26
1/270000-400000	Geringwertige Wirtschaftsgüter Des Anlag	2221	3221	23		300,00		-300,00		300,00	-300,00
1/270000-614000	Instandhaltung von Gebäuden	2224	3224	24		100,00		-100,00		100,00	-100,00
1/270000-630000	Postdienste	2222	3222	24	106,35	200,00		-93,65	132,70	200,00	-67,30
1/270000-670000	Versicherungen	2222	3222	24	84,00	500,00		-416,00	84,00	500,00	-416,00
1/270000-680000	Planmäßige Abschreibung	2226			60,00	100,00		-40,00			
1/270000-720200	Kostenbeiträge	2225	3225	24	3 550,00	2 000,00		1 550,00	3 550,00	2 000,00	1 550,00
1/270000-728000	Entgelte für Sonstige Leistungen	2225	3225	24	8 820,00	11 300,00		-2 480,00	8 820,00	11 300,00	-2 480,00
1/270000-729000	Sonstige Ausgaben	2225	3225	24		200,00		-200,00		200,00	-200,00
SU 22 / 32	Summe Aufwendungen / Auszahlungen operative Gebarung				12 620,35	14 700,00		-2 079,65	12 586,70	14 600,00	-2 013,30
SA 0 / SA 1	(0) Nettoergebnis (21 - 22) / (1) Geldfluss operative Gebarung (31 - 32)				-789,61	5 400,00		-6 189,61	94,04	5 500,00	-5 405,96
SU 23	Summe Haushaltsrücklagen				0,00	0,00		0,00	0,00	0,00	0,00
SA00	Nettoergebnis nach Zuw./Entn. Haushaltsrücklagen (Saldo 0 +/- SU23)				-789,61	5 400,00		-6 189,61			
Investive Gebarung											
SU 33	Summe Einzahlungen investive Gebarung								0,00	0,00	0,00

		MVAG			Ergebnisrechnung			Finanzierungsrechnung		
		EH	FH	VCQU	RA 2022	VA 2022	RA - VA	RA 2022	VA 2022	RA - VA
SU 34	Summe Auszahlungen investive Gebarung							0,00	0,00	0,00
SA2	Saldo (2) Geldfluss aus der Investiven Gebarung (33 – 34)							0,00	0,00	0,00
SA3	Saldo (3) Nettofinanzierungssaldo (Saldo 1 + Saldo 2)							94,04	5 500,00	-5 405,96
Finanzierungstätigkeit										
SU 35	Summe Einzahlungen aus der Finanzierungstätigkeit							0,00	0,00	0,00
SU 36	Summe Auszahlungen aus der Finanzierungstätigkeit							0,00	0,00	0,00
SA4	Saldo (4) Geldfluss aus der Finanzierungstätigkeit (35 – 36)							0,00	0,00	0,00
SA5	Saldo (5) Geldfluss aus der voranschlagswirksamen Gebarung (Saldo 3 + Saldo 4)							94,04	5 500,00	-5 405,96
273	Volksbüchereien									
273000	Volksbüchereien									
Operative Gebarung										
2/273000+810000	Entlehnungsgebühren	2114	3114	13	2 739,37	3 000,00	-260,63	2 739,37	3 000,00	-260,63
2/273000+860000	Transfers von Bund, Bundesfonds und Bundeskammern	2121	3121	15	277,46		277,46	277,46		277,46
2/273000+861000	Transfers von Ländern, Landesfonds und Landeskammern	2121	3121	15	6 071,00	6 000,00	71,00	6 071,00	6 000,00	71,00
2/273000+867000	Transfers von privaten Organisationen ohne Erwerbszweck (Büchereiverband)	2124	3124	16		1 000,00	-1 000,00		1 000,00	-1 000,00
SU 21 / 31	Summe Erträge / Einzahlungen operative Gebarung				9 087,83	10 000,00	-912,17	9 087,83	10 000,00	-912,17
1/273000-400000	Geringwertige Wirtschaftsgüter (GWG)	2221	3221	23	269,98	1 000,00	-730,02	269,98	1 000,00	-730,02
1/273000-451000	Beheizung	2221	3221	23		1 800,00	-1 800,00		1 800,00	-1 800,00
1/273000-454000	Reinigungsmittel	2221	3221	23	46,93	100,00	-53,07	46,93	100,00	-53,07
1/273000-456000	Schreib-, Zeichen u. Sonst. Büromittel	2221	3221	23	14,55	300,00	-285,45	14,55	300,00	-285,45
1/273000-457000	Druckwerke	2221	3221	23	6 435,17	6 000,00	435,17	6 435,17	6 000,00	435,17
1/273000-510000	Bezüge Vertragsbedienstete Schema Vb I	2211	3211	20	14 686,36	14 700,00	-13,64	14 686,36	14 700,00	-13,64
1/273000-511000	Bezüge für Vb der Besoldungsgruppe li	2211	3211	20	3 278,29	3 800,00	-521,71	3 278,29	3 800,00	-521,71
1/273000-565000	Mehrleistungsvergütungen	2211	3211	20		200,00	-200,00		200,00	-200,00
1/273000-569000	Nebengebühren	2211	3211	20	171,01	200,00	-28,99	171,01	200,00	-28,99
1/273000-580000	Dgb. zum Ausgleichsfonds	2212	3212	20	703,73	800,00	-96,27	703,73	800,00	-96,27
1/273000-582000	Dgb. zur Sozialversicherung	2212	3212	20	3 661,85	2 800,00	861,85	3 661,85	2 800,00	861,85
1/273000-592000	Dotierung von Rückstellungen für Jubiläumswendungen	2214			101,86	100,00	1,86			
1/273000-600000	Strom	2222	3222	24	404,66	500,00	-95,34	404,66	500,00	-95,34
1/273000-614000	Instandhaltung von Gebäuden	2224	3224	24	1 411,86	100,00	1 311,86	1 411,86	100,00	1 311,86
1/273000-616000	Instandhaltung von Maschinen	2224	3224	24		100,00	-100,00		100,00	-100,00
1/273000-630000	Postdienste	2222	3222	24	7,14	100,00	-92,86	12,24	100,00	-87,76
1/273000-631000	Telekommunikationsdienste	2222	3222	24	199,67	600,00	-400,33	199,67	600,00	-400,33
1/273000-670000	Versicherungen	2222	3222	24		300,00	-300,00		300,00	-300,00

		MVAG			Ergebnisrechnung			Finanzierungsrechnung		
		EH	FH	VCQU	RA 2022	VA 2022	RA - VA	RA 2022	VA 2022	RA - VA
1/273000-680000	Planmäßige Abschreibung	2226			208,75	200,00	8,75			
1/273000-700000	Miet- und Pachtaufwand	2223	3223	24	325,34		325,34	325,34		325,34
1/273000-710000	Öffentliche Abgaben	2225	3225	24	88,00	100,00	-12,00	88,00	100,00	-12,00
1/273000-711000	Gebühren f.d.Benütz.v.Gde.Eintr.	2225	3225	24	610,71	600,00	10,71	610,71	600,00	10,71
1/273000-724000	Reisegebuehren	2225	3225	24		100,00	-100,00		100,00	-100,00
1/273000-725000	Bibliothekserfordernisse	2225	3225	24	916,83	1 000,00	-83,17	916,83	1 000,00	-83,17
1/273000-728000	Entgelte für Sonstige Leistungen	2225	3225	24	2 010,86	700,00	1 310,86	2 010,86	700,00	1 310,86
SU 22 / 32	Summe Aufwendungen / Auszahlungen operative Gebarung				35 553,55	36 200,00	-646,45	35 248,04	35 900,00	-651,96
SA 0 / SA 1	(0) Nettoergebnis (21 - 22) / (1) Geldfluss operative Gebarung (31 - 32)				-26 465,72	-26 200,00	-265,72	-26 160,21	-25 900,00	-260,21
SU 23	Summe Haushaltsrücklagen				0,00	0,00	0,00	0,00	0,00	0,00
SA00	Nettoergebnis nach Zuw./Entn. Haushaltsrücklagen (Saldo 0 +/- SU23)				-26 465,72	-26 200,00	-265,72			
Investive Gebarung										
SU 33	Summe Einzahlungen investive Gebarung							0,00	0,00	0,00
SU 34	Summe Auszahlungen investive Gebarung							0,00	0,00	0,00
SA2	Saldo (2) Geldfluss aus der Investiven Gebarung (33 - 34)							0,00	0,00	0,00
SA3	Saldo (3) Nettofinanzierungssaldo (Saldo 1 + Saldo 2)							-26 160,21	-25 900,00	-260,21
Finanzierungstätigkeit										
SU 35	Summe Einzahlungen aus der Finanzierungstätigkeit							0,00	0,00	0,00
SU 36	Summe Auszahlungen aus der Finanzierungstätigkeit							0,00	0,00	0,00
SA4	Saldo (4) Geldfluss aus der Finanzierungstätigkeit (35 - 36)							0,00	0,00	0,00
SA5	Saldo (5) Geldfluss aus der voranschlagswirksamen Gebarung (Saldo 3 + Saldo 4)							-26 160,21	-25 900,00	-260,21
28	Forschung und Wissenschaft									
282	Studienbeihilfen									
282000	Studienbeihilfen									
Operative Gebarung										
SU 21 / 31	Summe Erträge / Einzahlungen operative Gebarung				0,00	0,00	0,00	0,00	0,00	0,00
1/282000-768000	Sonstige lfd. Tranferzahlung	2234	3234	27	1 250,00	2 000,00	-750,00	1 250,00	2 000,00	-750,00
SU 22 / 32	Summe Aufwendungen / Auszahlungen operative Gebarung				1 250,00	2 000,00	-750,00	1 250,00	2 000,00	-750,00
SA 0 / SA 1	(0) Nettoergebnis (21 - 22) / (1) Geldfluss operative Gebarung (31 - 32)				-1 250,00	-2 000,00	750,00	-1 250,00	-2 000,00	750,00
SU 23	Summe Haushaltsrücklagen				0,00	0,00	0,00	0,00	0,00	0,00
SA00	Nettoergebnis nach Zuw./Entn. Haushaltsrücklagen (Saldo 0 +/- SU23)				-1 250,00	-2 000,00	750,00			
Investive Gebarung										
SU 33	Summe Einzahlungen investive Gebarung							0,00	0,00	0,00
SU 34	Summe Auszahlungen investive Gebarung							0,00	0,00	0,00
SA2	Saldo (2) Geldfluss aus der Investiven Gebarung (33 - 34)							0,00	0,00	0,00
SA3	Saldo (3) Nettofinanzierungssaldo (Saldo 1 + Saldo 2)							-1 250,00	-2 000,00	750,00

	MVAG MVAG VCQU		Ergebnisrechnung			Finanzierungsrechnung		
	EH	FH	RA 2022	VA 2022	RA - VA	RA 2022	VA 2022	RA - VA
Finanzierungstätigkeit								
SU 35		Summe Einzahlungen aus der Finanzierungstätigkeit				0,00	0,00	0,00
SU 36		Summe Auszahlungen aus der Finanzierungstätigkeit				0,00	0,00	0,00
SA4		Saldo (4) Geldfluss aus der Finanzierungstätigkeit (35 – 36)				0,00	0,00	0,00
SA5		Saldo (5) Geldfluss aus der voranschlagswirksamen Gebarung (Saldo 3 + Saldo 4)				-1 250,00	-2 000,00	750,00

		MVAG	MVAG	VCQU	Ergebnisrechnung			Finanzierungsrechnung		
		EH	FH		RA 2022	VA 2022	RA - VA	RA 2022	VA 2022	RA - VA
3 Kunst, Kultur und Kultus										
32	Musik und darstellende Kunst									
320	Ausbildung in Musik und darstellender Kunst									
320000	Ausbildung in Musik u. Darst. Kunst									
Operative Gebarung										
SU 21 / 31	Summe Erträge / Einzahlungen operative Gebarung				0,00	0,00	0,00	0,00	0,00	0,00
1/320000-700000	Miet- und Pachtaufwand	2223	3223	24	690,94	800,00	-109,06	690,94	800,00	-109,06
1/320000-728000	Entgelte für Sonst.Leistungen	2225	3225	24	864,00	2 000,00	-1 136,00	864,00	2 000,00	-1 136,00
1/320000-752000	Laufende Transferzahlungen (Musikschulv.	2231	3231	26	66 223,37	71 200,00	-4 976,63	66 223,37	71 200,00	-4 976,63
SU 22 / 32	Summe Aufwendungen / Auszahlungen operative Gebarung				67 778,31	74 000,00	-6 221,69	67 778,31	74 000,00	-6 221,69
SA 0 / SA 1	(0) Nettoergebnis (21 - 22) / (1) Geldfluss operative Gebarung (31 - 32)				-67 778,31	-74 000,00	6 221,69	-67 778,31	-74 000,00	6 221,69
SU 23	Summe Haushaltsrücklagen				0,00	0,00	0,00	0,00	0,00	0,00
SA00	Nettoergebnis nach Zuw./Entn. Haushaltsrücklagen (Saldo 0 +/- SU23)				-67 778,31	-74 000,00	6 221,69			
Investive Gebarung										
SU 33	Summe Einzahlungen investive Gebarung							0,00	0,00	0,00
SU 34	Summe Auszahlungen investive Gebarung							0,00	0,00	0,00
SA2	Saldo (2) Geldfluss aus der Investiven Gebarung (33 - 34)							0,00	0,00	0,00
SA3	Saldo (3) Nettofinanzierungssaldo (Saldo 1 + Saldo 2)							-67 778,31	-74 000,00	6 221,69
Finanzierungstätigkeit										
SU 35	Summe Einzahlungen aus der Finanzierungstätigkeit							0,00	0,00	0,00
SU 36	Summe Auszahlungen aus der Finanzierungstätigkeit							0,00	0,00	0,00
SA4	Saldo (4) Geldfluss aus der Finanzierungstätigkeit (35 - 36)							0,00	0,00	0,00
SA5	Saldo (5) Geldfluss aus der voranschlagswirksamen Gebarung (Saldo 3 + Saldo 4)							-67 778,31	-74 000,00	6 221,69
329	Sonstige Einrichtungen und Maßnahmen									
329000	Sonstige Einrichtungen und Maßnahmen									
Operative Gebarung										
2/329000+810000	Erträge aus Leistungen	2114	3114	13	500,00		500,00	500,00		500,00
2/329000+816000	Kostenbeiträge (Kostenersätze) für sonstige Leistungen	2114	3114	13	3 050,00		3 050,00	3 050,00		3 050,00
SU 21 / 31	Summe Erträge / Einzahlungen operative Gebarung				3 550,00	0,00	3 550,00	3 550,00	0,00	3 550,00
1/329000-720100	Kostenbeiträge (haushaltsinterne) für sonstige Leistungen	2225	3225	24	20 887,50	3 000,00	17 887,50	20 887,50	3 000,00	17 887,50
1/329000-720200	Kostenbeiträge	2225	3225	24	656,25	1 000,00	-343,75	656,25	1 000,00	-343,75
1/329000-728000	Entgelte für Sonst.Leistungen	2225	3225	24	31 887,70	37 000,00	-5 112,30	31 887,70	37 000,00	-5 112,30
SU 22 / 32	Summe Aufwendungen / Auszahlungen operative Gebarung				53 431,45	41 000,00	12 431,45	53 431,45	41 000,00	12 431,45

	MVAG	MVAG	VCQU	Ergebnisrechnung			Finanzierungsrechnung			
				EH	FH	RA 2022	VA 2022	RA - VA	RA 2022	VA 2022
SA 0 / SA 1	(0) Nettoergebnis (21 - 22) / (1) Geldfluss operative Gebarung (31 - 32)			-49 881,45	-41 000,00	-8 881,45	-49 881,45	-41 000,00	-8 881,45	
SU 23	Summe Haushaltsrücklagen			0,00	0,00	0,00	0,00	0,00	0,00	
SA00	Nettoergebnis nach Zuw./Entn. Haushaltsrücklagen (Saldo 0 +/- SU23)			-49 881,45	-41 000,00	-8 881,45				
Investive Gebarung										
SU 33	Summe Einzahlungen investive Gebarung						0,00	0,00	0,00	
SU 34	Summe Auszahlungen investive Gebarung						0,00	0,00	0,00	
SA2	Saldo (2) Geldfluss aus der Investiven Gebarung (33 - 34)						0,00	0,00	0,00	
SA3	Saldo (3) Nettofinanzierungssaldo (Saldo 1 + Saldo 2)						-49 881,45	-41 000,00	-8 881,45	
Finanzierungstätigkeit										
SU 35	Summe Einzahlungen aus der Finanzierungstätigkeit						0,00	0,00	0,00	
SU 36	Summe Auszahlungen aus der Finanzierungstätigkeit						0,00	0,00	0,00	
SA4	Saldo (4) Geldfluss aus der Finanzierungstätigkeit (35 - 36)						0,00	0,00	0,00	
SA5	Saldo (5) Geldfluss aus der voranschlagswirksamen Gebarung (Saldo 3 + Saldo 4)						-49 881,45	-41 000,00	-8 881,45	
36	Heimatspflege									
360	Heimatismuseen									
360000	Heimatismuseen									
Operative Gebarung										
2/360000+810000	Eintrittsgelder	2114	3114	13	1 471,92	3 000,00	-1 528,08	1 471,92	3 000,00	-1 528,08
2/360000+829000	Sonstige Einnahmen	2116	3116	18		100,00	-100,00		100,00	-100,00
SU 21 / 31	Summe Erträge / Einzahlungen operative Gebarung				1 471,92	3 100,00	-1 628,08	1 471,92	3 100,00	-1 628,08
1/360000-511000	Bezüge für Vb der Besoldungsgruppe li	2211	3211	20	518,39	300,00	218,39	518,39	300,00	218,39
1/360000-580000	Dgb zum ausgleichsfonds-Fb.	2212	3212	20	20,25	100,00	-79,75	20,25	100,00	-79,75
1/360000-582000	Sonstige Dgb.zur Soz.Sicherheit	2212	3212	20	111,87	100,00	11,87	111,87	100,00	11,87
1/360000-588000	Kommunalsteuer	2212	3212	20	15,57	100,00	-84,43	15,57	100,00	-84,43
1/360000-600000	Stromkosten	2222	3222	24	231,44	500,00	-268,56	231,44	500,00	-268,56
1/360000-618000	Instandhaltung-Heimatismuseum	2224	3224	24	32,23	500,00	-467,77	32,23	500,00	-467,77
1/360000-670000	Versicherungen	2222	3222	24	568,87	600,00	-31,13	568,87	600,00	-31,13
1/360000-680000	Planmäßige Abschreibung	2226			7 696,48	7 700,00	-3,52			
1/360000-711000	Gebühren f.d.Benütz.v.Gde.Einr.	2225	3225	24	188,45	200,00	-11,55	188,45	200,00	-11,55
1/360000-720100	Kostenbeiträge (Kostensätze) für Leistungen	2225	3225	24	237,50		237,50	237,50		237,50
1/360000-720200	Kostenbeiträge (Kostensätze) für Leistungen	2225	3225	24	137,50		137,50	137,50		137,50
1/360000-728000	Entgelte für sonstige Leistungen	2225	3225	24	1 630,31	1 000,00	630,31	1 630,31	1 000,00	630,31
SU 22 / 32	Summe Aufwendungen / Auszahlungen operative Gebarung				11 388,86	11 100,00	288,86	3 692,38	3 400,00	292,38
SA 0 / SA 1	(0) Nettoergebnis (21 - 22) / (1) Geldfluss operative Gebarung (31 - 32)				-9 916,94	-8 000,00	-1 916,94	-2 220,46	-300,00	-1 920,46
SU 23	Summe Haushaltsrücklagen				0,00	0,00	0,00	0,00	0,00	0,00

	MVAG	MVAG VCQU		Ergebnisrechnung			Finanzierungsrechnung			
		EH	FH	RA 2022	VA 2022	RA - VA	RA 2022	VA 2022	RA - VA	
SA00		Nettoergebnis nach Zuw./Entn. Haushaltsrücklagen (Saldo 0 +/- SU23)			-9 916,94	-8 000,00	-1 916,94			
Investive Gebarung										
SU 33		Summe Einzahlungen investive Gebarung						0,00	0,00	0,00
5/360000-061000		Im Bau befindliche Gebäude und Bauten		3413	1	40			5 000,00	-5 000,00
SU 34		Summe Auszahlungen investive Gebarung						0,00	5 000,00	-5 000,00
SA2		Saldo (2) Geldfluss aus der Investiven Gebarung (33 – 34)						0,00	-5 000,00	5 000,00
SA3		Saldo (3) Nettofinanzierungssaldo (Saldo 1 + Saldo 2)						-2 220,46	-5 300,00	3 079,54
Finanzierungstätigkeit										
6/360000+346000		Investitionsdarlehen von Finanzunternehmen		3514	1	55			5 000,00	-5 000,00
SU 35		Summe Einzahlungen aus der Finanzierungstätigkeit						0,00	5 000,00	-5 000,00
SU 36		Summe Auszahlungen aus der Finanzierungstätigkeit						0,00	0,00	0,00
SA4		Saldo (4) Geldfluss aus der Finanzierungstätigkeit (35 – 36)						0,00	5 000,00	-5 000,00
SA5		Saldo (5) Geldfluss aus der voranschlagswirksamen Gebarung (Saldo 3 + Saldo 4)						-2 220,46	-300,00	-1 920,46
361		Nichtwissenschaftliche Archive								
361000		Nichtwissenschaftliche Archive								
Operative Gebarung										
2/361000+829000		Sonstige Einnahmen		2116	3116	18		100,00		-100,00
SU 21 / 31		Summe Erträge / Einzahlungen operative Gebarung						0,00	100,00	-100,00
1/361000-728000		Entgelte für Sonstige Leistungen		2225	3225	24	2 718,00	500,00	2 218,00	2 718,00
SU 22 / 32		Summe Aufwendungen / Auszahlungen operative Gebarung						2 718,00	500,00	2 218,00
SA 0 / SA 1		(0) Nettoergebnis (21 - 22) / (1) Geldfluss operative Gebarung (31 – 32)						-2 718,00	-400,00	-2 318,00
SU 23		Summe Haushaltsrücklagen						0,00	0,00	0,00
SA00		Nettoergebnis nach Zuw./Entn. Haushaltsrücklagen (Saldo 0 +/- SU23)						-2 718,00	-400,00	-2 318,00
Investive Gebarung										
SU 33		Summe Einzahlungen investive Gebarung						0,00	0,00	0,00
SU 34		Summe Auszahlungen investive Gebarung						0,00	0,00	0,00
SA2		Saldo (2) Geldfluss aus der Investiven Gebarung (33 – 34)						0,00	0,00	0,00
SA3		Saldo (3) Nettofinanzierungssaldo (Saldo 1 + Saldo 2)						-2 718,00	-400,00	-2 318,00
Finanzierungstätigkeit										
SU 35		Summe Einzahlungen aus der Finanzierungstätigkeit						0,00	0,00	0,00
SU 36		Summe Auszahlungen aus der Finanzierungstätigkeit						0,00	0,00	0,00
SA4		Saldo (4) Geldfluss aus der Finanzierungstätigkeit (35 – 36)						0,00	0,00	0,00
SA5		Saldo (5) Geldfluss aus der voranschlagswirksamen Gebarung (Saldo 3 + Saldo 4)						-2 718,00	-400,00	-2 318,00

		MVAG			Ergebnisrechnung			Finanzierungsrechnung		
		EH	FH	VCQU	RA 2022	VA 2022	RA - VA	RA 2022	VA 2022	RA - VA
362	Denkmalpflege									
362000	Denkmalpflege									
Operative Gebarung										
SU 21 / 31	Summe Erträge / Einzahlungen operative Gebarung				0,00	0,00	0,00	0,00	0,00	0,00
1/362000-728000	Entgelte für Sonst.Leistungen	2225	3225	24	240,00	200,00	40,00	240,00	200,00	40,00
SU 22 / 32	Summe Aufwendungen / Auszahlungen operative Gebarung				240,00	200,00	40,00	240,00	200,00	40,00
SA 0 / SA 1	(0) Nettoergebnis (21 - 22) / (1) Geldfluss operative Gebarung (31 - 32)				-240,00	-200,00	-40,00	-240,00	-200,00	-40,00
SU 23	Summe Haushaltsrücklagen				0,00	0,00	0,00	0,00	0,00	0,00
SA00	Nettoergebnis nach Zuw./Entn. Haushaltsrücklagen (Saldo 0 +/- SU23)				-240,00	-200,00	-40,00			
Investive Gebarung										
SU 33	Summe Einzahlungen investive Gebarung							0,00	0,00	0,00
SU 34	Summe Auszahlungen investive Gebarung							0,00	0,00	0,00
SA2	Saldo (2) Geldfluss aus der Investiven Gebarung (33 - 34)							0,00	0,00	0,00
SA3	Saldo (3) Nettofinanzierungssaldo (Saldo 1 + Saldo 2)							-240,00	-200,00	-40,00
Finanzierungstätigkeit										
SU 35	Summe Einzahlungen aus der Finanzierungstätigkeit							0,00	0,00	0,00
SU 36	Summe Auszahlungen aus der Finanzierungstätigkeit							0,00	0,00	0,00
SA4	Saldo (4) Geldfluss aus der Finanzierungstätigkeit (35 - 36)							0,00	0,00	0,00
SA5	Saldo (5) Geldfluss aus der voranschlagswirksamen Gebarung (Saldo 3 + Saldo 4)							-240,00	-200,00	-40,00
363	Altstadterhaltung und Ortsbildpflege									
363000	Altstadterhaltung und. Ortsbildpflege									
Operative Gebarung										
2/363000+810000	Einnahmen aus Leistungen	2114	3114	13	3 810,00	4 500,00	-690,00	3 810,00	4 500,00	-690,00
SU 21 / 31	Summe Erträge / Einzahlungen operative Gebarung				3 810,00	4 500,00	-690,00	3 810,00	4 500,00	-690,00
1/363000-680000	Planmäßige Abschreibung	2226			152,50		152,50			
1/363000-720100	Kostenbeiträge (haushaltsinterne) für sonstige Leistungen	2225	3225	24	7 325,00	3 000,00	4 325,00	7 325,00	3 000,00	4 325,00
1/363000-728000	Entgelte für Sonstige Leistungen	2225	3225	24	8 490,71	11 000,00	-2 509,29	8 490,71	11 000,00	-2 509,29
SU 22 / 32	Summe Aufwendungen / Auszahlungen operative Gebarung				15 968,21	14 000,00	1 968,21	15 815,71	14 000,00	1 815,71
SA 0 / SA 1	(0) Nettoergebnis (21 - 22) / (1) Geldfluss operative Gebarung (31 - 32)				-12 158,21	-9 500,00	-2 658,21	-12 005,71	-9 500,00	-2 505,71
SU 23	Summe Haushaltsrücklagen				0,00	0,00	0,00	0,00	0,00	0,00
SA00	Nettoergebnis nach Zuw./Entn. Haushaltsrücklagen (Saldo 0 +/- SU23)				-12 158,21	-9 500,00	-2 658,21			
Investive Gebarung										
SU 33	Summe Einzahlungen investive Gebarung							0,00	0,00	0,00
1/363000-006000	Sonstige Grundstückseinrichtungen		3412	2 40				3 050,00		3 050,00
SU 34	Summe Auszahlungen investive Gebarung							3 050,00	0,00	3 050,00
SA2	Saldo (2) Geldfluss aus der Investiven Gebarung (33 - 34)							-3 050,00	0,00	-3 050,00

		MVAG			Ergebnisrechnung			Finanzierungsrechnung		
		EH	FH	VCQU	RA 2022	VA 2022	RA - VA	RA 2022	VA 2022	RA - VA
SA3	Saldo (3) Nettofinanzierungssaldo (Saldo 1 + Saldo 2)							-15 055,71	-9 500,00	-5 555,71
Finanzierungstätigkeit										
SU 35	Summe Einzahlungen aus der Finanzierungstätigkeit							0,00	0,00	0,00
SU 36	Summe Auszahlungen aus der Finanzierungstätigkeit							0,00	0,00	0,00
SA4	Saldo (4) Geldfluss aus der Finanzierungstätigkeit (35 – 36)							0,00	0,00	0,00
SA5	Saldo (5) Geldfluss aus der voranschlagswirksamen Gebarung (Saldo 3 + Saldo 4)							-15 055,71	-9 500,00	-5 555,71
369 Sonstige Einrichtungen und Maßnahmen										
369000 Sonstige Einrichtungen und Maßnahmen										
Operative Gebarung										
2/369000+810000	Kulturbrief-Inserateneinnahmen	2114	3114	13	17 733,26	20 000,00	-2 266,74	17 288,02	20 000,00	-2 711,98
2/369000+829000	Sonstige Einnahmen	2116	3116	18	280,00	100,00	180,00	207,00	100,00	107,00
2/369000+829100	Sonstige Erträge	2116	3116	18	981,25		981,25	981,25		981,25
2/369000+861000	Transfers von Ländern, Landesfonds und Landeskammern	2121	3121	15	523,16		523,16	523,16		523,16
SU 21 / 31	Summe Erträge / Einzahlungen operative Gebarung				19 517,67	20 100,00	-582,33	18 999,43	20 100,00	-1 100,57
1/369000-510000	Bezüge für Vb der Besoldungsgruppe I	2211	3211	20	10 519,43	10 600,00	-80,57	10 519,43	10 600,00	-80,57
1/369000-565000	Mehroleistungsvergütungen	2211	3211	20		100,00	-100,00		100,00	-100,00
1/369000-569000	Sonstige Nebengebühren	2211	3211	20	36,26	100,00	-63,74	36,26	100,00	-63,74
1/369000-580000	Dgb zum ausgleichsfonds-Fb.	2212	3212	20	408,39	500,00	-91,61	408,39	500,00	-91,61
1/369000-582000	Sonstige Dgb.zur Soz.Sicherheit	2212	3212	20	2 204,65	2 300,00	-95,35	2 204,65	2 300,00	-95,35
1/369000-591000	Dotierung von Rückstellungen für Abfertigungen	2214			635,20	300,00	335,20			
1/369000-592000	Dotierung von Rückstellungen für Jubiläumszuwendungen	2214			414,53	300,00	114,53			
1/369000-600000	Strom	2222	3222	24	1 206,80	1 100,00	106,80	1 206,80	1 100,00	106,80
1/369000-630000	Postdienste	2222	3222	24	4 901,35	4 000,00	901,35	4 831,15	4 000,00	831,15
1/369000-724000	Reisegebühren	2225	3225	24	38,36	100,00	-61,64	38,36	100,00	-61,64
1/369000-728000	Entgelte für Sonstige Leistungen	2225	3225	24	19 392,30	20 000,00	-607,70	19 392,30	20 000,00	-607,70
1/369000-729000	Sonstige Ausgaben	2225	3225	24	282,67	200,00	82,67	282,67	200,00	82,67
SU 22 / 32	Summe Aufwendungen / Auszahlungen operative Gebarung				40 039,94	39 600,00	439,94	38 920,01	39 000,00	-79,99
SA 0 / SA 1	(0) Nettoergebnis (21 - 22) / (1) Geldfluss operative Gebarung (31 – 32)				-20 522,27	-19 500,00	-1 022,27	-19 920,58	-18 900,00	-1 020,58
SU 23	Summe Haushaltsrücklagen				0,00	0,00	0,00	0,00	0,00	0,00
SA00	Nettoergebnis nach Zuw./Entn. Haushaltsrücklagen (Saldo 0 +/- SU23)				-20 522,27	-19 500,00	-1 022,27			
Investive Gebarung										
SU 33	Summe Einzahlungen investive Gebarung							0,00	0,00	0,00
SU 34	Summe Auszahlungen investive Gebarung							0,00	0,00	0,00
SA2	Saldo (2) Geldfluss aus der Investiven Gebarung (33 – 34)							0,00	0,00	0,00
SA3	Saldo (3) Nettofinanzierungssaldo (Saldo 1 + Saldo 2)							-19 920,58	-18 900,00	-1 020,58

		MVAG	MVAG	VCQU	Ergebnisrechnung			Finanzierungsrechnung		
		EH	FH		RA 2022	VA 2022	RA - VA	RA 2022	VA 2022	RA - VA
Finanzierungstätigkeit										
SU 35	Summe Einzahlungen aus der Finanzierungstätigkeit							0,00	0,00	0,00
SU 36	Summe Auszahlungen aus der Finanzierungstätigkeit							0,00	0,00	0,00
SA4	Saldo (4) Geldfluss aus der Finanzierungstätigkeit (35 – 36)							0,00	0,00	0,00
SA5	Saldo (5) Geldfluss aus der voranschlagswirksamen Gebarung (Saldo 3 + Saldo 4)							-19 920,58	-18 900,00	-1 020,58
38 Sonstige Kulturpflege										
380 Einrichtungen der Kulturpflege										
380000 Einrichtungen der Kulturpflege										
Operative Gebarung										
SU 21 / 31	Summe Erträge / Einzahlungen operative Gebarung				0,00	0,00	0,00	0,00	0,00	0,00
1/380000-600000	Strom	2222	3222	24	351,11	900,00	-548,89	351,11	900,00	-548,89
1/380000-650000	Zinsen für Finanzschulden in Euro	2241	3241	25		600,00	-600,00		600,00	-600,00
1/380000-670000	Versicherungen	2222	3222	24	216,14	300,00	-83,86	216,14	300,00	-83,86
1/380000-680000	Planmäßige Abschreibung	2226			3 510,23	3 500,00	10,23			
1/380000-711000	Gebühren f.d.Benütz.v.Gde.Eintr.	2225	3225	24	328,95	400,00	-71,05	328,95	400,00	-71,05
1/380000-777000	Kapitaltransfers an private Organisationen ohne Erwerbszweck Dorfern.Dietweis	2234		44	16 318,11	30 000,00	-13 681,89			
SU 22 / 32	Summe Aufwendungen / Auszahlungen operative Gebarung				20 724,54	35 700,00	-14 975,46	896,20	2 200,00	-1 303,80
SA 0 / SA 1	(0) Nettoergebnis (21 - 22) / (1) Geldfluss operative Gebarung (31 – 32)				-20 724,54	-35 700,00	14 975,46	-896,20	-2 200,00	1 303,80
SU 23	Summe Haushaltsrücklagen				0,00	0,00	0,00	0,00	0,00	0,00
SA00	Nettoergebnis nach Zuw./Entn. Haushaltsrücklagen (Saldo 0 +/- SU23)				-20 724,54	-35 700,00	14 975,46			
Investive Gebarung										
SU 33	Summe Einzahlungen investive Gebarung							0,00	0,00	0,00
1/380000-777000	Kapitaltransfers an private Organisationen ohne Erwerbszweck Dorfern.Dietweis		3434	44				16 318,11	30 000,00	-13 681,89
SU 34	Summe Auszahlungen investive Gebarung							16 318,11	30 000,00	-13 681,89
SA2	Saldo (2) Geldfluss aus der Investiven Gebarung (33 – 34)							-16 318,11	-30 000,00	13 681,89
SA3	Saldo (3) Nettofinanzierungssaldo (Saldo 1 + Saldo 2)							-17 214,31	-32 200,00	14 985,69
Finanzierungstätigkeit										
SU 35	Summe Einzahlungen aus der Finanzierungstätigkeit							0,00	0,00	0,00
1/380000-346000	Investitionsdarlehen von Finanzunternehmen		3614	65					3 000,00	-3 000,00
SU 36	Summe Auszahlungen aus der Finanzierungstätigkeit							0,00	3 000,00	-3 000,00
SA4	Saldo (4) Geldfluss aus der Finanzierungstätigkeit (35 – 36)							0,00	-3 000,00	3 000,00

		MVAG			Ergebnisrechnung			Finanzierungsrechnung		
		EH	FH	VCQU	RA 2022	VA 2022	RA - VA	RA 2022	VA 2022	RA - VA
SA5	Saldo (5) Geldfluss aus der voranschlagswirksamen Gebarung (Saldo 3 + Saldo 4)							-17 214,31	-35 200,00	17 985,69
39	Kultus									
390	Kirchliche Angelegenheiten									
390000	Kirchliche Angelegenheiten									
	Operative Gebarung									
SU 21 / 31	Summe Erträge / Einzahlungen operative Gebarung				0,00	0,00	0,00	0,00	0,00	0,00
1/390000-600000	Strom	2222	3222	24	861,30	1 500,00	-638,70	861,30	1 500,00	-638,70
1/390000-615000	Instandhaltung von Kulturgütern	2224	3224	24	1 696,32	1 500,00	196,32	1 696,32	1 500,00	196,32
1/390000-670000	Versicherungen	2222	3222	24	1 736,94	1 800,00	-63,06	1 736,94	1 800,00	-63,06
1/390000-720100	Kostenbeiträge (haushaltsinterne) für sonstige Leistungen	2225	3225	24	500,00	1 000,00	-500,00	500,00	1 000,00	-500,00
1/390000-729000	Sonstige Ausgaben	2225	3225	24	291,00	300,00	-9,00	291,00	300,00	-9,00
SU 22 / 32	Summe Aufwendungen / Auszahlungen operative Gebarung				5 085,56	6 100,00	-1 014,44	5 085,56	6 100,00	-1 014,44
SA 0 / SA 1	(0) Nettoergebnis (21 - 22) / (1) Geldfluss operative Gebarung (31 - 32)				-5 085,56	-6 100,00	1 014,44	-5 085,56	-6 100,00	1 014,44
SU 23	Summe Haushaltsrücklagen				0,00	0,00	0,00	0,00	0,00	0,00
SA00	Nettoergebnis nach Zuw./Entn. Haushaltsrücklagen (Saldo 0 +/- SU23)				-5 085,56	-6 100,00	1 014,44			
	Investive Gebarung									
SU 33	Summe Einzahlungen investive Gebarung							0,00	0,00	0,00
SU 34	Summe Auszahlungen investive Gebarung							0,00	0,00	0,00
SA2	Saldo (2) Geldfluss aus der Investiven Gebarung (33 - 34)							0,00	0,00	0,00
SA3	Saldo (3) Nettofinanzierungssaldo (Saldo 1 + Saldo 2)							-5 085,56	-6 100,00	1 014,44
	Finanzierungstätigkeit									
SU 35	Summe Einzahlungen aus der Finanzierungstätigkeit							0,00	0,00	0,00
SU 36	Summe Auszahlungen aus der Finanzierungstätigkeit							0,00	0,00	0,00
SA4	Saldo (4) Geldfluss aus der Finanzierungstätigkeit (35 - 36)							0,00	0,00	0,00
SA5	Saldo (5) Geldfluss aus der voranschlagswirksamen Gebarung (Saldo 3 + Saldo 4)							-5 085,56	-6 100,00	1 014,44

		MVAG	MVAG	VCQU	Ergebnisrechnung			Finanzierungsrechnung		
		EH	FH		RA 2022	VA 2022	RA - VA	RA 2022	VA 2022	RA - VA
4 Soziale Wohlfahrt und Wohnbauförderung										
41	Allgemeine öffentliche Wohlfahrt									
419	Sonstige Einrichtungen und Maßnahmen									
419000	Sonstige Einrichtungen und Maßnahmen									
Operative Gebarung										
SU 21 / 31	Summe Erträge / Einzahlungen operative Gebarung				0,00	0,00	0,00	0,00	0,00	0,00
1/419000-728000	Entgelte für Sonst.Leistungen	2225	3225	24	700,00	1 200,00	-500,00	700,00	1 200,00	-500,00
1/419000-751000	Sozialhilfe-Wohnsitzgemeindebeitrag	2231	3231	26	50 774,91	80 000,00	-29 225,09	50 774,91	80 000,00	-29 225,09
1/419000-751100	Sozialhilfe-Umlage	2231	3231	26	616 532,29	632 000,00	-15 467,71	616 532,29	632 000,00	-15 467,71
SU 22 / 32	Summe Aufwendungen / Auszahlungen operative Gebarung				668 007,20	713 200,00	-45 192,80	668 007,20	713 200,00	-45 192,80
SA 0 / SA 1	(0) Nettoergebnis (21 - 22) / (1) Geldfluss operative Gebarung (31 – 32)				-668 007,20	-713 200,00	45 192,80	-668 007,20	-713 200,00	45 192,80
SU 23	Summe Haushaltsrücklagen				0,00	0,00	0,00	0,00	0,00	0,00
SA00	Nettoergebnis nach Zuw./Entn. Haushaltsrücklagen (Saldo 0 +/- SU23)				-668 007,20	-713 200,00	45 192,80			
Investive Gebarung										
SU 33	Summe Einzahlungen investive Gebarung							0,00	0,00	0,00
SU 34	Summe Auszahlungen investive Gebarung							0,00	0,00	0,00
SA2	Saldo (2) Geldfluss aus der Investiven Gebarung (33 – 34)							0,00	0,00	0,00
SA3	Saldo (3) Nettofinanzierungssaldo (Saldo 1 + Saldo 2)							-668 007,20	-713 200,00	45 192,80
Finanzierungstätigkeit										
SU 35	Summe Einzahlungen aus der Finanzierungstätigkeit							0,00	0,00	0,00
SU 36	Summe Auszahlungen aus der Finanzierungstätigkeit							0,00	0,00	0,00
SA4	Saldo (4) Geldfluss aus der Finanzierungstätigkeit (35 – 36)							0,00	0,00	0,00
SA5	Saldo (5) Geldfluss aus der voranschlagswirksamen Gebarung (Saldo 3 + Saldo 4)							-668 007,20	-713 200,00	45 192,80
42	Freie Wohlfahrt									
423	Essen auf Rädern									
423000	Essen Auf Rädern									
Operative Gebarung										
2/423000+810000	Einnahmen aus Leistungen (Essensverkauf)	2114	3114	13	51 047,48	65 000,00	-13 952,52	50 111,95	65 000,00	-14 888,05
2/423000+829000	Sonstige Einnahmen	2116	3116	18		100,00	-100,00		100,00	-100,00
2/423000+861000	Transfers von Ländern, Landesfonds und Landeskammern	2121	3121	15	5 710,38	6 000,00	-289,62	5 710,38	6 000,00	-289,62
SU 21 / 31	Summe Erträge / Einzahlungen operative Gebarung				56 757,86	71 100,00	-14 342,14	55 822,33	71 100,00	-15 277,67
1/423000-400000	Ankauf von Lebensmittel	2221	3221	23	1 649,52	50 000,00	-48 350,48	6 260,32	50 000,00	-43 739,68
1/423000-400100	Geringwertige Wirtschaftsgüter (GWG)	2221	3221	23		2 000,00	-2 000,00		2 000,00	-2 000,00

		MVAG			Ergebnisrechnung			Finanzierungsrechnung		
		EH	FH	VCQU	RA 2022	VA 2022	RA - VA	RA 2022	VA 2022	RA - VA
1/423000-430000	Lebensmittel	2221	3221	23	36 614,56		36 614,56	36 614,56		36 614,56
1/423000-511000	Geldbzüge Schema VB II	2211	3211	20	9 168,76	11 400,00	-2 231,24	9 168,76	11 400,00	-2 231,24
1/423000-521000	Bezüge Arb. ganzj. besch.	2211	3211	20	2 886,62	2 700,00	186,62	2 886,62	2 700,00	186,62
1/423000-580000	Dienstgeberbeiträge (Fbaf)	2212	3212	20	472,68	600,00	-127,32	472,68	600,00	-127,32
1/423000-582000	Dg-Sv	2212	3212	20	2 419,18	2 500,00	-80,82	2 419,18	2 500,00	-80,82
1/423000-617000	Instandhaltung der Fahrzeuge	2224	3224	24	1 047,64	1 600,00	-552,36	1 045,54	1 600,00	-554,46
1/423000-631000	Telekommunikationsdienste	2222	3222	24		300,00	-300,00		300,00	-300,00
1/423000-670000	Versicherungen	2222	3222	24	184,68	500,00	-315,32	184,68	500,00	-315,32
1/423000-680000	Planmäßige Abschreibung	2226			2 124,09	2 100,00	24,09			
1/423000-700000	Mietzinse	2223	3223	24	984,00	1 200,00	-216,00	984,00	1 200,00	-216,00
1/423000-720100	Kostenbeiträge (Kostenersätze) für Leistungen	2225	3225	24	300,00		300,00	300,00		300,00
1/423000-720200	Kostenbeiträge (Kostenersätze) für Leistungen	2225	3225	24	1 693,75		1 693,75	1 693,75		1 693,75
SU 22 / 32	Summe Aufwendungen / Auszahlungen operative Gebarung				59 545,48	74 900,00	-15 354,52	62 030,09	72 800,00	-10 769,91
SA 0 / SA 1	(0) Nettoergebnis (21 - 22) / (1) Geldfluss operative Gebarung (31 - 32)				-2 787,62	-3 800,00	1 012,38	-6 207,76	-1 700,00	-4 507,76
SU 23	Summe Haushaltsrücklagen				0,00	0,00	0,00	0,00	0,00	0,00
SA00	Nettoergebnis nach Zuw./Entn. Haushaltsrücklagen (Saldo 0 +/- SU23)				-2 787,62	-3 800,00	1 012,38			
Investive Gebarung										
SU 33	Summe Einzahlungen investive Gebarung							0,00	0,00	0,00
SU 34	Summe Auszahlungen investive Gebarung							0,00	0,00	0,00
SA2	Saldo (2) Geldfluss aus der Investiven Gebarung (33 - 34)							0,00	0,00	0,00
SA3	Saldo (3) Nettofinanzierungssaldo (Saldo 1 + Saldo 2)							-6 207,76	-1 700,00	-4 507,76
Finanzierungstätigkeit										
SU 35	Summe Einzahlungen aus der Finanzierungstätigkeit							0,00	0,00	0,00
SU 36	Summe Auszahlungen aus der Finanzierungstätigkeit							0,00	0,00	0,00
SA4	Saldo (4) Geldfluss aus der Finanzierungstätigkeit (35 - 36)							0,00	0,00	0,00
SA5	Saldo (5) Geldfluss aus der voranschlagswirksamen Gebarung (Saldo 3 + Saldo 4)							-6 207,76	-1 700,00	-4 507,76
429	Sonstige Einrichtungen und Maßnahmen									
429000	Sonstige Einrichtungen und Maßnahmen									
Operative Gebarung										
2/429000+810000	Einnahmen aus Leistungen Seniorenflug	2114	3114	13		3 500,00	-3 500,00		3 500,00	-3 500,00
2/429000+829000	Sonstige Einnahmen	2116	3116	18	127,00		127,00	127,00		127,00
SU 21 / 31	Summe Erträge / Einzahlungen operative Gebarung				127,00	3 500,00	-3 373,00	127,00	3 500,00	-3 373,00
1/429000-511000	Bezüge für Vb der Besoldungsgruppe li	2211	3211	20	3 278,05	3 800,00	-521,95	3 278,05	3 800,00	-521,95
1/429000-569000	Sonstige Nebengebühren	2211	3211	20	114,54	200,00	-85,46	114,54	200,00	-85,46
1/429000-580000	Dgb zum ausgleichsfonds-Fb.	2212	3212	20	131,36	200,00	-68,64	131,36	200,00	-68,64

		MVAG			Ergebnisrechnung			Finanzierungsrechnung		
		EH	FH	VCQU	RA 2022	VA 2022	RA - VA	RA 2022	VA 2022	RA - VA
1/429000-582000	Sonstige Dgb.zur Soz.Sicherheit	2212	3212	20	716,96	900,00	-183,04	716,96	900,00	-183,04
1/429000-728000	Entgelte für sonstige Leistungen	2225	3225	24	1 531,15	11 000,00	-9 468,85	1 481,15	11 000,00	-9 518,85
1/429000-729000	Sonstige Ausgaben	2225	3225	24	457,92		457,92	545,14		545,14
SU 22 / 32	Summe Aufwendungen / Auszahlungen operative Gebarung				6 229,98	16 100,00	-9 870,02	6 267,20	16 100,00	-9 832,80
SA 0 / SA 1	(0) Nettoergebnis (21 - 22) / (1) Geldfluss operative Gebarung (31 - 32)				-6 102,98	-12 600,00	6 497,02	-6 140,20	-12 600,00	6 459,80
SU 23	Summe Haushaltsrücklagen				0,00	0,00	0,00	0,00	0,00	0,00
SA00	Nettoergebnis nach Zuw./Entn. Haushaltsrücklagen (Saldo 0 +/- SU23)				-6 102,98	-12 600,00	6 497,02			
Investive Gebarung										
SU 33	Summe Einzahlungen investive Gebarung							0,00	0,00	0,00
SU 34	Summe Auszahlungen investive Gebarung							0,00	0,00	0,00
SA2	Saldo (2) Geldfluss aus der Investiven Gebarung (33 - 34)							0,00	0,00	0,00
SA3	Saldo (3) Nettofinanzierungssaldo (Saldo 1 + Saldo 2)							-6 140,20	-12 600,00	6 459,80
Finanzierungstätigkeit										
SU 35	Summe Einzahlungen aus der Finanzierungstätigkeit							0,00	0,00	0,00
SU 36	Summe Auszahlungen aus der Finanzierungstätigkeit							0,00	0,00	0,00
SA4	Saldo (4) Geldfluss aus der Finanzierungstätigkeit (35 - 36)							0,00	0,00	0,00
SA5	Saldo (5) Geldfluss aus der voranschlagswirksamen Gebarung (Saldo 3 + Saldo 4)							-6 140,20	-12 600,00	6 459,80
43	Jugendwohlfahrt									
439	Sonstige Einrichtungen und Maßnahmen									
439000	Sonstige Einrichtungen und Maßnahmen									
Operative Gebarung										
SU 21 / 31	Summe Erträge / Einzahlungen operative Gebarung				0,00	0,00	0,00	0,00	0,00	0,00
1/439000-728000	Entgelte für Sonst.Leistungen	2225	3225	24		7 000,00	-7 000,00		7 000,00	-7 000,00
1/439000-751000	Laufende Transferzahlungen an Länder	2231	3231	26	117 637,49	121 000,00	-3 362,51	117 637,49	121 000,00	-3 362,51
1/439000-768000	Sonstige Laufende Transferzahlungen	2234	3234	27	1 192,00	3 000,00	-1 808,00	1 192,00	3 000,00	-1 808,00
1/439000-768100	Förderung Tagesmütter	2234	3234	27	5 170,44	3 000,00	2 170,44	5 170,44	3 000,00	2 170,44
SU 22 / 32	Summe Aufwendungen / Auszahlungen operative Gebarung				123 999,93	134 000,00	-10 000,07	123 999,93	134 000,00	-10 000,07
SA 0 / SA 1	(0) Nettoergebnis (21 - 22) / (1) Geldfluss operative Gebarung (31 - 32)				-123 999,93	-134 000,00	10 000,07	-123 999,93	-134 000,00	10 000,07
SU 23	Summe Haushaltsrücklagen				0,00	0,00	0,00	0,00	0,00	0,00
SA00	Nettoergebnis nach Zuw./Entn. Haushaltsrücklagen (Saldo 0 +/- SU23)				-123 999,93	-134 000,00	10 000,07			
Investive Gebarung										
SU 33	Summe Einzahlungen investive Gebarung							0,00	0,00	0,00
SU 34	Summe Auszahlungen investive Gebarung							0,00	0,00	0,00
SA2	Saldo (2) Geldfluss aus der Investiven Gebarung (33 - 34)							0,00	0,00	0,00
SA3	Saldo (3) Nettofinanzierungssaldo (Saldo 1 + Saldo 2)							-123 999,93	-134 000,00	10 000,07

	MVAG EH	MVAG FH	VCQU	Ergebnisrechnung			Finanzierungsrechnung		
				RA 2022	VA 2022	RA - VA	RA 2022	VA 2022	RA - VA
Finanzierungstätigkeit									
SU 35							0,00	0,00	0,00
SU 36							0,00	0,00	0,00
SA4							0,00	0,00	0,00
SA5							-123 999,93	-134 000,00	10 000,07
48 Wohnbauförderung									
480 Allgemeine Wohnbauförderung									
480000 Allgemeine Wohnbauförderung									
Operative Gebarung									
SU 21 / 31				0,00	0,00	0,00	0,00	0,00	0,00
1/480000-768000				36 094,62	24 000,00	12 094,62	36 094,62	24 000,00	12 094,62
SU 22 / 32				36 094,62	24 000,00	12 094,62	36 094,62	24 000,00	12 094,62
SA 0 / SA 1				-36 094,62	-24 000,00	-12 094,62	-36 094,62	-24 000,00	-12 094,62
SU 23				0,00	0,00	0,00	0,00	0,00	0,00
SA00				-36 094,62	-24 000,00	-12 094,62			
Investive Gebarung									
SU 33							0,00	0,00	0,00
SU 34							0,00	0,00	0,00
SA2							0,00	0,00	0,00
SA3							-36 094,62	-24 000,00	-12 094,62
Finanzierungstätigkeit									
SU 35							0,00	0,00	0,00
SU 36							0,00	0,00	0,00
SA4							0,00	0,00	0,00
SA5							-36 094,62	-24 000,00	-12 094,62

		MVAG	MVAG	VCQU	Ergebnisrechnung			Finanzierungsrechnung		
		EH	FH		RA 2022	VA 2022	RA - VA	RA 2022	VA 2022	RA - VA
5 Gesundheit										
50	Gesonderte Verwaltung									
500	Gesundheitsamt									
500000	Gesundheitsamt									
Operative Gebarung										
SU 21 / 31	Summe Erträge / Einzahlungen operative Gebarung				0,00	0,00	0,00	0,00	0,00	0,00
1/500000-728000	Entgelte für Sonst.Leistungen	2225	3225	24		3 000,00	-3 000,00		3 000,00	-3 000,00
SU 22 / 32	Summe Aufwendungen / Auszahlungen operative Gebarung				0,00	3 000,00	-3 000,00	0,00	3 000,00	-3 000,00
SA 0 / SA 1	(0) Nettoergebnis (21 - 22) / (1) Geldfluss operative Gebarung (31 - 32)				0,00	-3 000,00	3 000,00	0,00	-3 000,00	3 000,00
SU 23	Summe Haushaltsrücklagen				0,00	0,00	0,00	0,00	0,00	0,00
SA00	Nettoergebnis nach Zuw./Entn. Haushaltsrücklagen (Saldo 0 +/- SU23)				0,00	-3 000,00	3 000,00			
Investive Gebarung										
SU 33	Summe Einzahlungen investive Gebarung							0,00	0,00	0,00
SU 34	Summe Auszahlungen investive Gebarung							0,00	0,00	0,00
SA2	Saldo (2) Geldfluss aus der Investiven Gebarung (33 - 34)							0,00	0,00	0,00
SA3	Saldo (3) Nettofinanzierungssaldo (Saldo 1 + Saldo 2)							0,00	-3 000,00	3 000,00
Finanzierungstätigkeit										
SU 35	Summe Einzahlungen aus der Finanzierungstätigkeit							0,00	0,00	0,00
SU 36	Summe Auszahlungen aus der Finanzierungstätigkeit							0,00	0,00	0,00
SA4	Saldo (4) Geldfluss aus der Finanzierungstätigkeit (35 - 36)							0,00	0,00	0,00
SA5	Saldo (5) Geldfluss aus der voranschlagswirksamen Gebarung (Saldo 3 + Saldo 4)							0,00	-3 000,00	3 000,00
51	Gesundheitsdienst									
510	Medizinische Bereichsversorgung									
510000	Medizinische Bereichsversorgung									
Operative Gebarung										
SU 21 / 31	Summe Erträge / Einzahlungen operative Gebarung				0,00	0,00	0,00	0,00	0,00	0,00
1/510000-728000	Entgelte für sonst. Leistungen	2225	3225	24	2 243,36	4 000,00	-1 756,64	2 743,36	4 000,00	-1 256,64
1/510000-752000	Laufende Transferzahlungen	2231	3231	26	13 766,78	13 900,00	-133,22	13 766,78	13 900,00	-133,22
SU 22 / 32	Summe Aufwendungen / Auszahlungen operative Gebarung				16 010,14	17 900,00	-1 889,86	16 510,14	17 900,00	-1 389,86
SA 0 / SA 1	(0) Nettoergebnis (21 - 22) / (1) Geldfluss operative Gebarung (31 - 32)				-16 010,14	-17 900,00	1 889,86	-16 510,14	-17 900,00	1 389,86
SU 23	Summe Haushaltsrücklagen				0,00	0,00	0,00	0,00	0,00	0,00
SA00	Nettoergebnis nach Zuw./Entn. Haushaltsrücklagen (Saldo 0 +/- SU23)				-16 010,14	-17 900,00	1 889,86			
Investive Gebarung										
SU 33	Summe Einzahlungen investive Gebarung							0,00	0,00	0,00

	MVAG	MVAG	VCQU	Ergebnisrechnung			Finanzierungsrechnung			
				EH	FH		RA 2022	VA 2022	RA - VA	RA 2022
SU 34								0,00	0,00	0,00
SA2								0,00	0,00	0,00
SA3								-16 510,14	-17 900,00	1 389,86
Finanzierungstätigkeit										
SU 35								0,00	0,00	0,00
SU 36								0,00	0,00	0,00
SA4								0,00	0,00	0,00
SA5								-16 510,14	-17 900,00	1 389,86
511 Familienberatung										
511000 Familienberatung										
Operative Gebarung										
SU 21 / 31								0,00	0,00	0,00
1/511000-728000								74,26	1 000,00	-925,74
SU 22 / 32								74,26	1 000,00	-925,74
SA 0 / SA 1								-74,26	-1 000,00	925,74
SU 23								0,00	0,00	0,00
SA00								-74,26	-1 000,00	925,74
Investive Gebarung										
SU 33								0,00	0,00	0,00
SU 34								0,00	0,00	0,00
SA2								0,00	0,00	0,00
SA3								-74,26	-1 000,00	925,74
Finanzierungstätigkeit										
SU 35								0,00	0,00	0,00
SU 36								0,00	0,00	0,00
SA4								0,00	0,00	0,00
SA5								-74,26	-1 000,00	925,74
512 Sonstige medizinische Beratung und Betreuung										
512000 Sonstige Med. Beratung und Betreuung										
Operative Gebarung										
SU 21 / 31								0,00	0,00	0,00
1/512000-728000								416,80	900,00	-483,20
SU 22 / 32								416,80	900,00	-483,20
SA 0 / SA 1								-416,80	-900,00	483,20
SU 23								0,00	0,00	0,00
SA00								-416,80	-900,00	483,20

		MVAG	MVAG	VCQU	Ergebnisrechnung			Finanzierungsrechnung		
		EH	FH		RA 2022	VA 2022	RA - VA	RA 2022	VA 2022	RA - VA
Investive Gebarung										
SU 33	Summe Einzahlungen investive Gebarung							0,00	0,00	0,00
SU 34	Summe Auszahlungen investive Gebarung							0,00	0,00	0,00
SA2	Saldo (2) Geldfluss aus der Investiven Gebarung (33 – 34)							0,00	0,00	0,00
SA3	Saldo (3) Nettofinanzierungssaldo (Saldo 1 + Saldo 2)							-416,80	-900,00	483,20
Finanzierungstätigkeit										
SU 35	Summe Einzahlungen aus der Finanzierungstätigkeit							0,00	0,00	0,00
SU 36	Summe Auszahlungen aus der Finanzierungstätigkeit							0,00	0,00	0,00
SA4	Saldo (4) Geldfluss aus der Finanzierungstätigkeit (35 – 36)							0,00	0,00	0,00
SA5	Saldo (5) Geldfluss aus der voranschlagswirksamen Gebarung (Saldo 3 + Saldo 4)							-416,80	-900,00	483,20
519 Sonstige Einrichtungen und Maßnahmen										
519100 Epidemiemaßnahmen										
Operative Gebarung										
2/519100+860000	Transfers von Bund, Bundesfonds und Bundeskammern	2121	3121	15	37 409,45	24 300,00	13 109,45	37 409,45	24 300,00	13 109,45
2/519100+868000	Transfers von privaten Haushalten	2124	3124	16	500,00		500,00	500,00		500,00
SU 21 / 31	Summe Erträge / Einzahlungen operative Gebarung				37 909,45	24 300,00	13 609,45	37 909,45	24 300,00	13 609,45
1/519100-631000	Telekommunikationsdienste	2222	3222	24	119,40	300,00	-180,60	119,40	300,00	-180,60
1/519100-728000	Entgelte für sonstige Leistungen	2225	3225	24	6 167,75	24 000,00	-17 832,25	6 917,75	24 000,00	-17 082,25
SU 22 / 32	Summe Aufwendungen / Auszahlungen operative Gebarung				6 287,15	24 300,00	-18 012,85	7 037,15	24 300,00	-17 262,85
SA 0 / SA 1	(0) Nettoergebnis (21 - 22) / (1) Geldfluss operative Gebarung (31 – 32)				31 622,30	0,00	31 622,30	30 872,30	0,00	30 872,30
1/519100-794001	Zuweisung an zweckgebundene Haushaltsrücklagen	2401			30 382,56		-30 382,56			
SU 23	Summe Haushaltsrücklagen				-30 382,56	0,00	-30 382,56	0,00	0,00	0,00
SA00	Nettoergebnis nach Zuw./Entn. Haushaltsrücklagen (Saldo 0 +/- SU23)				1 239,74	0,00	1 239,74			
Investive Gebarung										
SU 33	Summe Einzahlungen investive Gebarung							0,00	0,00	0,00
SU 34	Summe Auszahlungen investive Gebarung							0,00	0,00	0,00
SA2	Saldo (2) Geldfluss aus der Investiven Gebarung (33 – 34)							0,00	0,00	0,00
SA3	Saldo (3) Nettofinanzierungssaldo (Saldo 1 + Saldo 2)							30 872,30	0,00	30 872,30
Finanzierungstätigkeit										
SU 35	Summe Einzahlungen aus der Finanzierungstätigkeit							0,00	0,00	0,00
SU 36	Summe Auszahlungen aus der Finanzierungstätigkeit							0,00	0,00	0,00
SA4	Saldo (4) Geldfluss aus der Finanzierungstätigkeit (35 – 36)							0,00	0,00	0,00
SA5	Saldo (5) Geldfluss aus der voranschlagswirksamen Gebarung (Saldo 3 + Saldo 4)							30 872,30	0,00	30 872,30

		MVAG	MVAG	VCQU	Ergebnisrechnung			Finanzierungsrechnung		
		EH	FH		RA 2022	VA 2022	RA - VA	RA 2022	VA 2022	RA - VA
52	Umweltschutz									
520	Natur- und Landschaftsschutz									
520000	Baumkataster									
Operative Gebarung										
SU 21 / 31	Summe Erträge / Einzahlungen operative Gebarung				0,00	0,00	0,00	0,00	0,00	0,00
1/520000-680000	Planmäßige Abschreibung	2226			460,93		460,93			
1/520000-728000	Entgelte für sonstige Leistungen	2225	3225	24	2 764,46	2 200,00	564,46	2 764,46	2 200,00	564,46
SU 22 / 32	Summe Aufwendungen / Auszahlungen operative Gebarung				3 225,39	2 200,00	1 025,39	2 764,46	2 200,00	564,46
SA 0 / SA 1	(0) Nettoergebnis (21 - 22) / (1) Geldfluss operative Gebarung (31 - 32)				-3 225,39	-2 200,00	-1 025,39	-2 764,46	-2 200,00	-564,46
SU 23	Summe Haushaltsrücklagen				0,00	0,00	0,00	0,00	0,00	0,00
SA00	Nettoergebnis nach Zuw./Entn. Haushaltsrücklagen (Saldo 0 +/- SU23)				-3 225,39	-2 200,00	-1 025,39			
Investive Gebarung										
SU 33	Summe Einzahlungen investive Gebarung							0,00	0,00	0,00
SU 34	Summe Auszahlungen investive Gebarung							0,00	0,00	0,00
SA2	Saldo (2) Geldfluss aus der Investiven Gebarung (33 - 34)							0,00	0,00	0,00
SA3	Saldo (3) Nettofinanzierungssaldo (Saldo 1 + Saldo 2)							-2 764,46	-2 200,00	-564,46
Finanzierungstätigkeit										
SU 35	Summe Einzahlungen aus der Finanzierungstätigkeit							0,00	0,00	0,00
SU 36	Summe Auszahlungen aus der Finanzierungstätigkeit							0,00	0,00	0,00
SA4	Saldo (4) Geldfluss aus der Finanzierungstätigkeit (35 - 36)							0,00	0,00	0,00
SA5	Saldo (5) Geldfluss aus der voranschlagswirksamen Gebarung (Saldo 3 + Saldo 4)							-2 764,46	-2 200,00	-564,46
522	Reinhaltung der Luft									
522000	Ladestation									
Operative Gebarung										
2/522000+813000	Erträge aus der Auflösung von Investitionszuschüssen (Kapitaltransfers)	2127			287,35		287,35			
6/522000+829910	Sonstige Erträge	2116	3116	1 18	800,00	800,00		800,00	800,00	
SU 21 / 31	Summe Erträge / Einzahlungen operative Gebarung				1 087,35	800,00	287,35	800,00	800,00	0,00
1/522000-600000	Energiebezüge	2222	3222	24	147,90	6 000,00	-5 852,10	147,90	6 000,00	-5 852,10
1/522000-729910	Sonstige Aufwendungen	2225	3225	24	800,00	800,00		800,00	800,00	
SU 22 / 32	Summe Aufwendungen / Auszahlungen operative Gebarung				947,90	6 800,00	-5 852,10	947,90	6 800,00	-5 852,10
SA 0 / SA 1	(0) Nettoergebnis (21 - 22) / (1) Geldfluss operative Gebarung (31 - 32)				139,45	-6 000,00	6 139,45	-147,90	-6 000,00	5 852,10
SU 23	Summe Haushaltsrücklagen				0,00	0,00	0,00	0,00	0,00	0,00
SA00	Nettoergebnis nach Zuw./Entn. Haushaltsrücklagen (Saldo 0 +/- SU23)				139,45	-6 000,00	6 139,45			

		MVAG	MVAG	VCQU	Ergebnisrechnung			Finanzierungsrechnung		
		EH	FH		RA 2022	VA 2022	RA - VA	RA 2022	VA 2022	RA - VA
Investive Gebarung										
6/522000+300000	Kapitaltransfers von Bund, Bundesfonds und Bundeskammern		3331	1 33				9 339,00	9 300,00	39,00
SU 33	Summe Einzahlungen investive Gebarung							9 339,00	9 300,00	39,00
SU 34	Summe Auszahlungen investive Gebarung							0,00	0,00	0,00
SA2	Saldo (2) Geldfluss aus der Investiven Gebarung (33 – 34)							9 339,00	9 300,00	39,00
SA3	Saldo (3) Nettofinanzierungssaldo (Saldo 1 + Saldo 2)							9 191,10	3 300,00	5 891,10
Finanzierungstätigkeit										
SU 35	Summe Einzahlungen aus der Finanzierungstätigkeit							0,00	0,00	0,00
SU 36	Summe Auszahlungen aus der Finanzierungstätigkeit							0,00	0,00	0,00
SA4	Saldo (4) Geldfluss aus der Finanzierungstätigkeit (35 – 36)							0,00	0,00	0,00
SA5	Saldo (5) Geldfluss aus der voranschlagswirksamen Gebarung (Saldo 3 + Saldo 4)							9 191,10	3 300,00	5 891,10
529	Sonstige Einrichtungen und Maßnahmen									
529000	Rattenbekämpfung									
Operative Gebarung										
SU 21 / 31	Summe Erträge / Einzahlungen operative Gebarung				0,00	0,00	0,00	0,00	0,00	0,00
1/529000-728000	Entgelte für sonstige Leistungen	2225	3225	24	2 096,28		2 096,28	1 397,52		1 397,52
SU 22 / 32	Summe Aufwendungen / Auszahlungen operative Gebarung				2 096,28	0,00	2 096,28	1 397,52	0,00	1 397,52
SA 0 / SA 1	(0) Nettoergebnis (21 - 22) / (1) Geldfluss operative Gebarung (31 – 32)				-2 096,28	0,00	-2 096,28	-1 397,52	0,00	-1 397,52
SU 23	Summe Haushaltsrücklagen				0,00	0,00	0,00	0,00	0,00	0,00
SA00	Nettoergebnis nach Zuw./Entn. Haushaltsrücklagen (Saldo 0 +/- SU23)				-2 096,28	0,00	-2 096,28			
Investive Gebarung										
SU 33	Summe Einzahlungen investive Gebarung							0,00	0,00	0,00
SU 34	Summe Auszahlungen investive Gebarung							0,00	0,00	0,00
SA2	Saldo (2) Geldfluss aus der Investiven Gebarung (33 – 34)							0,00	0,00	0,00
SA3	Saldo (3) Nettofinanzierungssaldo (Saldo 1 + Saldo 2)							-1 397,52	0,00	-1 397,52
Finanzierungstätigkeit										
SU 35	Summe Einzahlungen aus der Finanzierungstätigkeit							0,00	0,00	0,00
SU 36	Summe Auszahlungen aus der Finanzierungstätigkeit							0,00	0,00	0,00
SA4	Saldo (4) Geldfluss aus der Finanzierungstätigkeit (35 – 36)							0,00	0,00	0,00
SA5	Saldo (5) Geldfluss aus der voranschlagswirksamen Gebarung (Saldo 3 + Saldo 4)							-1 397,52	0,00	-1 397,52

	MVAG	MVAG	VCQU	Ergebnisrechnung			Finanzierungsrechnung		
				EH	FH		RA 2022	VA 2022	RA - VA
53	Rettungs- und Warndienste								
530	Rettungsdienste								
530000	Rettungsdienste								
Operative Gebarung									
SU 21 / 31	Summe Erträge / Einzahlungen operative Gebarung			0,00	0,00	0,00	0,00	0,00	0,00
1/530000-511000	Geldbezüge der Vertragsbediensteten in handwerklicher Verwendung	2211	3211	20	68,61		68,61	68,61	68,61
1/530000-521000	Arbeiter ganzjährig beschäftigt	2211	3211	20		4 100,00	-4 100,00		4 100,00
1/530000-580000	Dgb-zum Ausgleichsfonds-Fb.	2212	3212	20	2,68		2,68	2,68	2,68
1/530000-582000	Sonstige Dgb.zur Soz.Sicherheit	2212	3212	20	12,41	100,00	-87,59	12,41	100,00
1/530000-588000	Kommunalsteuer	2212	3212	20	2,06	200,00	-197,94	2,06	200,00
SU 22 / 32	Summe Aufwendungen / Auszahlungen operative Gebarung			85,76	4 400,00	-4 314,24	85,76	4 400,00	-4 314,24
SA 0 / SA 1	(0) Nettoergebnis (21 - 22) / (1) Geldfluss operative Gebarung (31 - 32)			-85,76	-4 400,00	4 314,24	-85,76	-4 400,00	4 314,24
SU 23	Summe Haushaltsrücklagen			0,00	0,00	0,00	0,00	0,00	0,00
SA00	Nettoergebnis nach Zuw./Entn. Haushaltsrücklagen (Saldo 0 +/- SU23)			-85,76	-4 400,00	4 314,24			
Investive Gebarung									
SU 33	Summe Einzahlungen investive Gebarung						0,00	0,00	0,00
SU 34	Summe Auszahlungen investive Gebarung						0,00	0,00	0,00
SA2	Saldo (2) Geldfluss aus der Investiven Gebarung (33 - 34)						0,00	0,00	0,00
SA3	Saldo (3) Nettofinanzierungssaldo (Saldo 1 + Saldo 2)						-85,76	-4 400,00	4 314,24
Finanzierungstätigkeit									
SU 35	Summe Einzahlungen aus der Finanzierungstätigkeit						0,00	0,00	0,00
SU 36	Summe Auszahlungen aus der Finanzierungstätigkeit						0,00	0,00	0,00
SA4	Saldo (4) Geldfluss aus der Finanzierungstätigkeit (35 - 36)						0,00	0,00	0,00
SA5	Saldo (5) Geldfluss aus der voranschlagswirksamen Gebarung (Saldo 3 + Saldo 4)						-85,76	-4 400,00	4 314,24
56	Krankenanstalten anderer Rechtsträger								
562	Sprengelbeiträge								
562000	Sprengelbeiträge								
Operative Gebarung									
SU 21 / 31	Summe Erträge / Einzahlungen operative Gebarung			0,00	0,00	0,00	0,00	0,00	0,00
1/562000-752000	Sprengelbeitrag Nökas (Zweckaufwand)	2231	3231	26	1 116 283,32	1 130 000,00	-13 716,68	1 116 283,32	1 130 000,00
SU 22 / 32	Summe Aufwendungen / Auszahlungen operative Gebarung			1 116 283,32	1 130 000,00	-13 716,68	1 116 283,32	1 130 000,00	-13 716,68
SA 0 / SA 1	(0) Nettoergebnis (21 - 22) / (1) Geldfluss operative Gebarung (31 - 32)			-1 116 283,32	-1 130 000,00	13 716,68	-1 116 283,32	-1 130 000,00	13 716,68
SU 23	Summe Haushaltsrücklagen			0,00	0,00	0,00	0,00	0,00	0,00
SA00	Nettoergebnis nach Zuw./Entn. Haushaltsrücklagen (Saldo 0 +/- SU23)			-1 116 283,32	-1 130 000,00	13 716,68			

	MVAG	MVAG	VCQU	Ergebnisrechnung			Finanzierungsrechnung			
				EH	FH	RA 2022	VA 2022	RA - VA	RA 2022	VA 2022
Investive Gebarung										
SU 33								0,00	0,00	0,00
								0,00	0,00	0,00
SU 34								0,00	0,00	0,00
								0,00	0,00	0,00
SA2								0,00	0,00	0,00
								0,00	0,00	0,00
SA3								-1 116 283,32	-1 130 000,00	13 716,68
Finanzierungstätigkeit										
SU 35								0,00	0,00	0,00
								0,00	0,00	0,00
SU 36								0,00	0,00	0,00
								0,00	0,00	0,00
SA4								0,00	0,00	0,00
								0,00	0,00	0,00
SA5								-1 116 283,32	-1 130 000,00	13 716,68

		MVAG	MVAG	VCQU	Ergebnisrechnung			Finanzierungsrechnung		
		EH	FH		RA 2022	VA 2022	RA - VA	RA 2022	VA 2022	RA - VA
6 Straßen- und Wasserbau, Verkehr										
61	Straßenbau									
612	Gemeindestraßen									
612000	Gemeindestraßen									
Operative Gebarung										
2/612000+808000	Verkauf von Hausnummerntafeln	2116	3116	16	42,72	100,00	-57,28	42,72	100,00	-57,28
2/612000+813000	Erträge aus der Auflösung von Investitionszuschüssen (Kapitaltransfers)	2127			1 957,92	100,00	1 857,92			
2/612000+816100	Kostenbeiträge (Kostenersätze) für sonstige Leistungen	2114	3114	13	129 011,41		129 011,41	129 011,41		129 011,41
2/612000+816200	Kostenbeiträge (hausinterne Kosten) für interne Leistungen	2114	3114	13		45 000,00	-45 000,00		45 000,00	-45 000,00
2/612000+829000	Sonstige Einnahmen	2116	3116	18	180,10		180,10	180,10		180,10
2/612000+860000	Transfers von Bund, Bundesfonds und Bundeskammern	2121	3121	15	3 716,48		3 716,48	3 716,48		3 716,48
2/612000+863000	Transfers von sonstigen Trägern öffentlichen Rechts und Sozialversicherungsträgern	2121	3121	15	8 077,86	8 000,00	77,86	8 077,86	8 000,00	77,86
SU 21 / 31	Summe Erträge / Einzahlungen operative Gebarung				142 986,49	53 200,00	89 786,49	141 028,57	53 100,00	87 928,57
1/612000-400000	Geringwertige Wirtschaftsgüter Des Anlag	2221	3221	23		200,00	-200,00		200,00	-200,00
1/612000-400100	Hausnummerntafeln	2221	3221	23	42,72	100,00	-57,28	42,72	100,00	-57,28
1/612000-452000	Treibstoffe f. Fahrzeuge	2221	3221	23	10 037,51	7 000,00	3 037,51	9 209,64	7 000,00	2 209,64
1/612000-455000	Chemische und sonstige artverwandte Mittel	2221	3221	23	21 574,80	15 000,00	6 574,80	15 094,80	15 000,00	94,80
1/612000-511000	Geldbezüge Vb Schema II	2211	3211	20	163 771,40	163 000,00	771,40	163 771,40	163 000,00	771,40
1/612000-565000	Mehrleistungsentschädigung	2211	3211	20	14 157,48	11 600,00	2 557,48	14 157,48	11 600,00	2 557,48
1/612000-566000	Zuwendungen aus Anlass von Dienstjubiläen	2212	3212	20	7 359,46		7 359,46	7 359,46		7 359,46
1/612000-569000	Nebengebühren	2211	3211	20	5 812,72	6 100,00	-287,28	5 812,72	6 100,00	-287,28
1/612000-580000	Dgb zum ausgleichsfonds-Fb.	2212	3212	20	4 647,60	4 300,00	347,60	4 647,60	4 300,00	347,60
1/612000-582000	Sonstige Dgb zur Soz.Sicherheit	2212	3212	20	41 747,56	40 100,00	1 647,56	41 747,56	40 100,00	1 647,56
1/612000-591000	Dotierung von Rückstellungen für Abfertigungen	2214			10 740,87	3 900,00	6 840,87			
1/612000-592000	Dotierung von Rückstellungen für Jubiläumszuwendungen	2214			553,58	300,00	253,58			
1/612000-611000	Instandhaltung von Strassenbauten	2224	3224	24	31 569,12	32 400,00	-830,88	31 556,69	32 400,00	-843,31
1/612000-616000	Instandhaltung von Maschinen	2224	3224	24	7 871,14	16 600,00	-8 728,86	8 253,14	16 600,00	-8 346,86
1/612000-617000	Instandhaltung von Fahrzeugen	2224	3224	24	2 802,60	18 400,00	-15 597,40	2 802,60	18 400,00	-15 597,40
1/612000-650000	Kreditzinsen	2241	3241	25	6 420,82	6 500,00	-79,18	6 420,82	6 500,00	-79,18

		MVAG			Ergebnisrechnung			Finanzierungsrechnung		
		EH	FH	VCQU	RA 2022	VA 2022	RA - VA	RA 2022	VA 2022	RA - VA
1/612000-670000	Versicherungen	2222	3222	24	2 611,12	2 900,00	-288,88	2 611,12	2 900,00	-288,88
1/612000-680000	Planmäßige Abschreibung	2226			397 215,61	382 700,00	14 515,61			
1/612000-710000	Steuern und Abgaben	2225	3225	24	1 152,45	900,00	252,45	933,00	900,00	33,00
1/612000-720100	Kostenbeiträge (Kostensätze) für Leistungen	2225	3225	24	124 411,41		124 411,41	124 411,41		124 411,41
1/612000-724000	Reisegebühren	2225	3225	24		100,00	-100,00		100,00	-100,00
1/612000-728000	Entgelte für Sonstige Leistungen	2225	3225	24	36 037,62	37 000,00	-962,38	37 580,69	37 000,00	580,69
1/612000-729000	Sonstige Ausgaben	2225	3225	24		100,00	-100,00		100,00	-100,00
SU 22 / 32	Summe Aufwendungen / Auszahlungen operative Gebarung				890 537,59	749 200,00	141 337,59	476 412,85	362 300,00	114 112,85
SA 0 / SA 1	(0) Nettoergebnis (21 - 22) / (1) Geldfluss operative Gebarung (31 - 32)				-747 551,10	-696 000,00	-51 551,10	-335 384,28	-309 200,00	-26 184,28
SU 23	Summe Haushaltsrücklagen				0,00	0,00	0,00	0,00	0,00	0,00
SA00	Nettoergebnis nach Zuw./Entn. Haushaltsrücklagen (Saldo 0 +/- SU23)				-747 551,10	-696 000,00	-51 551,10			
Investive Gebarung										
SU 33	Summe Einzahlungen investive Gebarung							0,00	0,00	0,00
SU 34	Summe Auszahlungen investive Gebarung							0,00	0,00	0,00
SA2	Saldo (2) Geldfluss aus der Investiven Gebarung (33 - 34)							0,00	0,00	0,00
SA3	Saldo (3) Nettofinanzierungssaldo (Saldo 1 + Saldo 2)							-335 384,28	-309 200,00	-26 184,28
Finanzierungstätigkeit										
SU 35	Summe Einzahlungen aus der Finanzierungstätigkeit							0,00	0,00	0,00
1/612000-346000	Tilgung von Bankdarlehen		3614	65				84 331,54	84 300,00	31,54
SU 36	Summe Auszahlungen aus der Finanzierungstätigkeit							84 331,54	84 300,00	31,54
SA4	Saldo (4) Geldfluss aus der Finanzierungstätigkeit (35 - 36)							-84 331,54	-84 300,00	-31,54
SA5	Saldo (5) Geldfluss aus der voranschlagswirksamen Gebarung (Saldo 3 + Saldo 4)							-419 715,82	-393 500,00	-26 215,82
612100	Infrastrukturmassnahmen Strassenbau und Strassenbeleuchtung									
Operative Gebarung										
6/612100+829910	Sonstige Erträge	2116	3116	1 18	182 756,76		182 756,76	182 756,76		182 756,76
6/612100+871000	Subvention des Landes BZ III	2121	3121	1 33	160 000,00	160 000,00		160 000,00	160 000,00	
6/612100+871100	Subvention des Landes BZ f. energiesparenden Maßnahmen	2121	3121	1 33	7 500,00	4 000,00	3 500,00	7 500,00	4 000,00	3 500,00
SU 21 / 31	Summe Erträge / Einzahlungen operative Gebarung				350 256,76	164 000,00	186 256,76	350 256,76	164 000,00	186 256,76
1/612100-680000	Planmäßige Abschreibung	2226			7 413,16	2 600,00	4 813,16			
1/612100-729910	Sonstige Aufwendungen	2225	3225	24	182 756,76		182 756,76	182 756,76		182 756,76
SU 22 / 32	Summe Aufwendungen / Auszahlungen operative Gebarung				190 169,92	2 600,00	187 569,92	182 756,76	0,00	182 756,76
SA 0 / SA 1	(0) Nettoergebnis (21 - 22) / (1) Geldfluss operative Gebarung (31 - 32)				160 086,84	161 400,00	-1 313,16	167 500,00	164 000,00	3 500,00
SU 23	Summe Haushaltsrücklagen				0,00	0,00	0,00	0,00	0,00	0,00
SA00	Nettoergebnis nach Zuw./Entn. Haushaltsrücklagen (Saldo 0 +/- SU23)				160 086,84	161 400,00	-1 313,16			

		MVAG			Ergebnisrechnung			Finanzierungsrechnung		
		EH	FH	VCQU	RA 2022	VA 2022	RA - VA	RA 2022	VA 2022	RA - VA
Investive Gebarung										
SU 33	Summe Einzahlungen investive Gebarung							0,00	0,00	0,00
5/612100-002000	Gemeinde-Strassenbau		3412	1 40				610 256,76	424 900,00	185 356,76
SU 34	Summe Auszahlungen investive Gebarung							610 256,76	424 900,00	185 356,76
SA2	Saldo (2) Geldfluss aus der Investiven Gebarung (33 – 34)							-610 256,76	-424 900,00	-185 356,76
SA3	Saldo (3) Nettofinanzierungssaldo (Saldo 1 + Saldo 2)							-442 756,76	-260 900,00	-181 856,76
Finanzierungstätigkeit										
6/612100+346000	Darlehensaufnahme		3514	1 55				260 000,00	260 900,00	-900,00
SU 35	Summe Einzahlungen aus der Finanzierungstätigkeit							260 000,00	260 900,00	-900,00
SU 36	Summe Auszahlungen aus der Finanzierungstätigkeit							0,00	0,00	0,00
SA4	Saldo (4) Geldfluss aus der Finanzierungstätigkeit (35 – 36)							260 000,00	260 900,00	-900,00
SA5	Saldo (5) Geldfluss aus der voranschlagswirksamen Gebarung (Saldo 3 + Saldo 4)							-182 756,76	0,00	-182 756,76
612300	Busbahnhof									
Operative Gebarung										
6/612300+829910	Sonstige Erträge	2116	3116	1 18	2 959,26		2 959,26	2 959,26		2 959,26
6/612300+871000	Kapitaltransfers aus Gemeinde-Bedarfszuweisungsmittel	2121	3121	1 33	140 000,00	140 000,00		140 000,00	140 000,00	
SU 21 / 31	Summe Erträge / Einzahlungen operative Gebarung				142 959,26	140 000,00	2 959,26	142 959,26	140 000,00	2 959,26
1/612300-680000	Planmäßige Abschreibung	2226			841,44		841,44			
1/612300-729910	Sonstige Aufwendungen	2225	3225	24	2 959,26		2 959,26	2 959,26		2 959,26
SU 22 / 32	Summe Aufwendungen / Auszahlungen operative Gebarung				3 800,70	0,00	3 800,70	2 959,26	0,00	2 959,26
SA 0 / SA 1	(0) Nettoergebnis (21 - 22) / (1) Geldfluss operative Gebarung (31 – 32)				139 158,56	140 000,00	-841,44	140 000,00	140 000,00	0,00
SU 23	Summe Haushaltsrücklagen				0,00	0,00	0,00	0,00	0,00	0,00
SA00	Nettoergebnis nach Zuw./Entn. Haushaltsrücklagen (Saldo 0 +/- SU23)				139 158,56	140 000,00	-841,44			
Investive Gebarung										
SU 33	Summe Einzahlungen investive Gebarung							0,00	0,00	0,00
5/612300-002000	Straßenbauten		3412	1 40				425 100,96	422 100,00	3 000,96
SU 34	Summe Auszahlungen investive Gebarung							425 100,96	422 100,00	3 000,96
SA2	Saldo (2) Geldfluss aus der Investiven Gebarung (33 – 34)							-425 100,96	-422 100,00	-3 000,96
SA3	Saldo (3) Nettofinanzierungssaldo (Saldo 1 + Saldo 2)							-285 100,96	-282 100,00	-3 000,96
Finanzierungstätigkeit										
6/612300+346000	Investitionsdarlehen von Finanzunternehmen		3514	1 55				270 000,00	270 000,00	
SU 35	Summe Einzahlungen aus der Finanzierungstätigkeit							270 000,00	270 000,00	0,00
SU 36	Summe Auszahlungen aus der Finanzierungstätigkeit							0,00	0,00	0,00
SA4	Saldo (4) Geldfluss aus der Finanzierungstätigkeit (35 – 36)							270 000,00	270 000,00	0,00

		MVAG			Ergebnisrechnung			Finanzierungsrechnung		
		EH	FH	VCQU	RA 2022	VA 2022	RA - VA	RA 2022	VA 2022	RA - VA
SA5	Saldo (5) Geldfluss aus der voranschlagswirksamen Gebarung (Saldo 3 + Saldo 4)							-15 100,96	-12 100,00	-3 000,96
63	Schutzwasserbau									
631	Konkurrenzgewässer									
631000	Konkurrenzgewässer									
Operative Gebarung										
SU 21 / 31	Summe Erträge / Einzahlungen operative Gebarung				0,00	0,00	0,00	0,00	0,00	0,00
1/631000-726000	Beiträge an Verbände, Vereine	2225	3225	24	3 381,00	3 500,00	-119,00	3 381,00	3 500,00	-119,00
SU 22 / 32	Summe Aufwendungen / Auszahlungen operative Gebarung				3 381,00	3 500,00	-119,00	3 381,00	3 500,00	-119,00
SA 0 / SA 1	(0) Nettoergebnis (21 - 22) / (1) Geldfluss operative Gebarung (31 - 32)				-3 381,00	-3 500,00	119,00	-3 381,00	-3 500,00	119,00
SU 23	Summe Haushaltsrücklagen				0,00	0,00	0,00	0,00	0,00	0,00
SA00	Nettoergebnis nach Zuw./Entn. Haushaltsrücklagen (Saldo 0 +/- SU23)				-3 381,00	-3 500,00	119,00			
Investive Gebarung										
SU 33	Summe Einzahlungen investive Gebarung							0,00	0,00	0,00
SU 34	Summe Auszahlungen investive Gebarung							0,00	0,00	0,00
SA2	Saldo (2) Geldfluss aus der Investiven Gebarung (33 - 34)							0,00	0,00	0,00
SA3	Saldo (3) Nettofinanzierungssaldo (Saldo 1 + Saldo 2)							-3 381,00	-3 500,00	119,00
Finanzierungstätigkeit										
SU 35	Summe Einzahlungen aus der Finanzierungstätigkeit							0,00	0,00	0,00
SU 36	Summe Auszahlungen aus der Finanzierungstätigkeit							0,00	0,00	0,00
SA4	Saldo (4) Geldfluss aus der Finanzierungstätigkeit (35 - 36)							0,00	0,00	0,00
SA5	Saldo (5) Geldfluss aus der voranschlagswirksamen Gebarung (Saldo 3 + Saldo 4)							-3 381,00	-3 500,00	119,00
639	Sonstige Einrichtungen und Maßnahmen									
639000	Hochwasserschutz - Langer Wiesengr.									
Operative Gebarung										
SU 21 / 31	Summe Erträge / Einzahlungen operative Gebarung				0,00	0,00	0,00	0,00	0,00	0,00
1/639000-711000	Gebühren für die Benützung von Gemeindeeinrichtungen und Anlagen gemäß FAG	2225	3225	24	17,50	100,00	-82,50	17,50	100,00	-82,50
SU 22 / 32	Summe Aufwendungen / Auszahlungen operative Gebarung				17,50	100,00	-82,50	17,50	100,00	-82,50
SA 0 / SA 1	(0) Nettoergebnis (21 - 22) / (1) Geldfluss operative Gebarung (31 - 32)				-17,50	-100,00	82,50	-17,50	-100,00	82,50
SU 23	Summe Haushaltsrücklagen				0,00	0,00	0,00	0,00	0,00	0,00
SA00	Nettoergebnis nach Zuw./Entn. Haushaltsrücklagen (Saldo 0 +/- SU23)				-17,50	-100,00	82,50			
Investive Gebarung										
SU 33	Summe Einzahlungen investive Gebarung							0,00	0,00	0,00
SU 34	Summe Auszahlungen investive Gebarung							0,00	0,00	0,00

	MVAG	MVAG	VCQU	Ergebnisrechnung			Finanzierungsrechnung			
				EH	FH		RA 2022	VA 2022	RA - VA	RA 2022
SA2								0,00	0,00	0,00
SA3								-17,50	-100,00	82,50
Finanzierungstätigkeit										
SU 35								0,00	0,00	0,00
SU 36								0,00	0,00	0,00
SA4								0,00	0,00	0,00
SA5								-17,50	-100,00	82,50
639100 Sonstige Einrichtungen und Maßnahmen										
Operative Gebarung										
SU 21 / 31								0,00	0,00	0,00
1/639100-610000	Instandhaltung von Grund und Boden	2224	3224	24	393,37			393,37	393,37	393,37
SU 22 / 32					393,37	0,00	393,37	393,37	0,00	393,37
SA 0 / SA 1	(0) Nettoergebnis (21 - 22) / (1) Geldfluss operative Gebarung (31 - 32)				-393,37	0,00	-393,37	-393,37	0,00	-393,37
SU 23	Summe Haushaltsrücklagen				0,00	0,00	0,00	0,00	0,00	0,00
SA00	Nettoergebnis nach Zuw./Entn. Haushaltsrücklagen (Saldo 0 +/- SU23)				-393,37	0,00	-393,37			
Investive Gebarung										
SU 33	Summe Einzahlungen investive Gebarung							0,00	0,00	0,00
SU 34	Summe Auszahlungen investive Gebarung							0,00	0,00	0,00
SA2	Saldo (2) Geldfluss aus der Investiven Gebarung (33 - 34)							0,00	0,00	0,00
SA3	Saldo (3) Nettofinanzierungssaldo (Saldo 1 + Saldo 2)							-393,37	0,00	-393,37
Finanzierungstätigkeit										
SU 35	Summe Einzahlungen aus der Finanzierungstätigkeit							0,00	0,00	0,00
SU 36	Summe Auszahlungen aus der Finanzierungstätigkeit							0,00	0,00	0,00
SA4	Saldo (4) Geldfluss aus der Finanzierungstätigkeit (35 - 36)							0,00	0,00	0,00
SA5	Saldo (5) Geldfluss aus der voranschlagswirksamen Gebarung (Saldo 3 + Saldo 4)							-393,37	0,00	-393,37
64 Straßenverkehr										
640 Einrichtungen und Maßnahmen nach der Straßenverkehrsordnung										
640000 Einrichtungen u.Maßn.n.d.Stvo										
Operative Gebarung										
2/640000+816000	Kostenersätze für Verkehrszeichen	2114	3114	13		100,00	-100,00		100,00	-100,00
2/640000+868000	Gemeindestraßenstrafen	2124	3124	16	7 625,00	7 000,00	625,00	7 625,00	7 000,00	625,00
SU 21 / 31	Summe Erträge / Einzahlungen operative Gebarung				7 625,00	7 100,00	525,00	7 625,00	7 100,00	525,00
1/640000-400000	Geringwertige Wirtschaftsgüter (GWG)	2221	3221	23	3 941,29	8 000,00	-4 058,71	3 941,29	8 000,00	-4 058,71
1/640000-611000	Instandhaltung von Straßenbauten	2224	3224	24	543,04	500,00	43,04	543,04	500,00	43,04
1/640000-680000	Planmäßige Abschreibung	2226			216,29	200,00	16,29			

		MVAG			Ergebnisrechnung			Finanzierungsrechnung		
		EH	FH	VCQU	RA 2022	VA 2022	RA - VA	RA 2022	VA 2022	RA - VA
1/640000-720100	Kostenbeiträge (Kostensätze) für Leistungen	2225	3225	24	256,25		256,25	256,25		256,25
SU 22 / 32	Summe Aufwendungen / Auszahlungen operative Gebarung				4 956,87	8 700,00	-3 743,13	4 740,58	8 500,00	-3 759,42
SA 0 / SA 1	(0) Nettoergebnis (21 - 22) / (1) Geldfluss operative Gebarung (31 - 32)				2 668,13	-1 600,00	4 268,13	2 884,42	-1 400,00	4 284,42
SU 23	Summe Haushaltsrücklagen				0,00	0,00	0,00	0,00	0,00	0,00
SA00	Nettoergebnis nach Zuw./Entn. Haushaltsrücklagen (Saldo 0 +/- SU23)				2 668,13	-1 600,00	4 268,13			
Investive Gebarung										
SU 33	Summe Einzahlungen investive Gebarung							0,00	0,00	0,00
SU 34	Summe Auszahlungen investive Gebarung							0,00	0,00	0,00
SA2	Saldo (2) Geldfluss aus der Investiven Gebarung (33 - 34)							0,00	0,00	0,00
SA3	Saldo (3) Nettofinanzierungssaldo (Saldo 1 + Saldo 2)							2 884,42	-1 400,00	4 284,42
Finanzierungstätigkeit										
SU 35	Summe Einzahlungen aus der Finanzierungstätigkeit							0,00	0,00	0,00
SU 36	Summe Auszahlungen aus der Finanzierungstätigkeit							0,00	0,00	0,00
SA4	Saldo (4) Geldfluss aus der Finanzierungstätigkeit (35 - 36)							0,00	0,00	0,00
SA5	Saldo (5) Geldfluss aus der voranschlagswirksamen Gebarung (Saldo 3 + Saldo 4)							2 884,42	-1 400,00	4 284,42
649	Sonstige Einrichtungen und Maßnahmen									
649000	Bushaltestellen									
Operative Gebarung										
SU 21 / 31	Summe Erträge / Einzahlungen operative Gebarung				0,00	0,00	0,00	0,00	0,00	0,00
1/649000-728000	Entgelte für sonstige Leistungen	2225	3225	24	164,40		164,40	164,40		164,40
SU 22 / 32	Summe Aufwendungen / Auszahlungen operative Gebarung				164,40	0,00	164,40	164,40	0,00	164,40
SA 0 / SA 1	(0) Nettoergebnis (21 - 22) / (1) Geldfluss operative Gebarung (31 - 32)				-164,40	0,00	-164,40	-164,40	0,00	-164,40
SU 23	Summe Haushaltsrücklagen				0,00	0,00	0,00	0,00	0,00	0,00
SA00	Nettoergebnis nach Zuw./Entn. Haushaltsrücklagen (Saldo 0 +/- SU23)				-164,40	0,00	-164,40			
Investive Gebarung										
SU 33	Summe Einzahlungen investive Gebarung							0,00	0,00	0,00
SU 34	Summe Auszahlungen investive Gebarung							0,00	0,00	0,00
SA2	Saldo (2) Geldfluss aus der Investiven Gebarung (33 - 34)							0,00	0,00	0,00
SA3	Saldo (3) Nettofinanzierungssaldo (Saldo 1 + Saldo 2)							-164,40	0,00	-164,40
Finanzierungstätigkeit										
SU 35	Summe Einzahlungen aus der Finanzierungstätigkeit							0,00	0,00	0,00
SU 36	Summe Auszahlungen aus der Finanzierungstätigkeit							0,00	0,00	0,00
SA4	Saldo (4) Geldfluss aus der Finanzierungstätigkeit (35 - 36)							0,00	0,00	0,00
SA5	Saldo (5) Geldfluss aus der voranschlagswirksamen Gebarung (Saldo 3 + Saldo 4)							-164,40	0,00	-164,40

	MVAG	MVAG	VCQU	Ergebnisrechnung			Finanzierungsrechnung				
				EH	FH		RA 2022	VA 2022	RA - VA	RA 2022	VA 2022
7 Wirtschaftsförderung											
71	Grundlagenverbesserung in der Land- und Forstwirtschaft										
710	Land- und forstwirtschaftlicher Wegebau										
710000	Land- und Forstwirtschaftl. Wegebau										
Operative Gebarung											
2/710000+813000	Erträge aus der Auflösung von Investitionszuschüssen (Kapitaltransfers)		2127			5 788,58	5 800,00	-11,42			
6/710000+829910	Sonstige Erträge	2116	3116	1	18	10 358,96	26 600,00	-16 241,04	10 358,96	26 600,00	-16 241,04
6/710000+829960	Sonstige Erträge	2116	3116	1	18	11 288,30		11 288,30	11 288,30		11 288,30
2/710000+860000	Transfers von Bund, Bundesfonds und Bundeskammern	2121	3121		15	976,33		976,33	976,33		976,33
6/710000+871000	Beihilfen aus Bedarfszuweisungen	2121	3121	1	33	8 750,00	4 200,00	4 550,00	8 750,00	4 200,00	4 550,00
SU 21 / 31	Summe Erträge / Einzahlungen operative Gebarung					37 162,17	36 600,00	562,17	31 373,59	30 800,00	573,59
1/710000-611000	Instandhaltung von Straßenbauten	2224	3224		24	14 742,88	9 000,00	5 742,88	14 742,88	9 000,00	5 742,88
1/710000-680000	Planmäßige Abschreibung	2226				147 431,12	146 500,00	931,12			
1/710000-720100	Kostenbeiträge (haushaltsinterne) für sonstige Leistungen	2225	3225		24	11 356,25	3 000,00	8 356,25	11 356,25	3 000,00	8 356,25
1/710000-729910	Sonstige Aufwendungen	2225	3225		24	10 358,96	26 600,00	-16 241,04	10 358,96	26 600,00	-16 241,04
1/710000-729960	Sonstige Aufwendungen	2225	3225		24	11 288,30		11 288,30	11 288,30		11 288,30
1/710000-777000	Beiträge zum Güterwegebau	2234			44	53 351,27	57 000,00	-3 648,73			
SU 22 / 32	Summe Aufwendungen / Auszahlungen operative Gebarung					248 528,78	242 100,00	6 428,78	47 746,39	38 600,00	9 146,39
SA 0 / SA 1	(0) Nettoergebnis (21 - 22) / (1) Geldfluss operative Gebarung (31 - 32)					-211 366,61	-205 500,00	-5 866,61	-16 372,80	-7 800,00	-8 572,80
SU 23	Summe Haushaltsrücklagen					0,00	0,00	0,00	0,00	0,00	0,00
SA00	Nettoergebnis nach Zuw./Entn. Haushaltsrücklagen (Saldo 0 +/- SU23)					-211 366,61	-205 500,00	-5 866,61			
Investive Gebarung											
6/710000+301000	Kapitaltransfers von Ländern, Landesfonds und Landeskammern		3331	1	33					4 200,00	-4 200,00
SU 33	Summe Einzahlungen investive Gebarung								0,00	4 200,00	-4 200,00
5/710000-002000	Wegebauten		3412	1	40				30 397,26	35 000,00	-4 602,74
1/710000-777000	Beiträge zum Güterwegebau		3434		44				53 351,27	57 000,00	-3 648,73
SU 34	Summe Auszahlungen investive Gebarung								83 748,53	92 000,00	-8 251,47
SA2	Saldo (2) Geldfluss aus der Investiven Gebarung (33 - 34)								-83 748,53	-87 800,00	4 051,47
SA3	Saldo (3) Nettofinanzierungssaldo (Saldo 1 + Saldo 2)								-100 121,33	-95 600,00	-4 521,33
Finanzierungstätigkeit											
SU 35	Summe Einzahlungen aus der Finanzierungstätigkeit								0,00	0,00	0,00
SU 36	Summe Auszahlungen aus der Finanzierungstätigkeit								0,00	0,00	0,00
SA4	Saldo (4) Geldfluss aus der Finanzierungstätigkeit (35 - 36)								0,00	0,00	0,00

	MVAG	MVAG	VCQU	Ergebnisrechnung			Finanzierungsrechnung		
				EH	FH	RA 2022	VA 2022	RA - VA	RA 2022
SA5	Saldo (5) Geldfluss aus der voranschlagswirksamen Gebarung (Saldo 3 + Saldo 4)						-100 121,33	-95 600,00	-4 521,33
710100	Güterweg Edlau								
Operative Gebarung									
SU 21 / 31	Summe Erträge / Einzahlungen operative Gebarung			0,00	0,00	0,00	0,00	0,00	0,00
1/710100-680000	Planmäßige Abschreibung	2226		2 352,77	2 200,00	152,77			
SU 22 / 32	Summe Aufwendungen / Auszahlungen operative Gebarung			2 352,77	2 200,00	152,77	0,00	0,00	0,00
SA 0 / SA 1	(0) Nettoergebnis (21 - 22) / (1) Geldfluss operative Gebarung (31 - 32)			-2 352,77	-2 200,00	-152,77	0,00	0,00	0,00
SU 23	Summe Haushaltsrücklagen			0,00	0,00	0,00	0,00	0,00	0,00
SA00	Nettoergebnis nach Zuw./Entn. Haushaltsrücklagen (Saldo 0 +/- SU23)			-2 352,77	-2 200,00	-152,77			
Investive Gebarung									
SU 33	Summe Einzahlungen investive Gebarung						0,00	0,00	0,00
SU 34	Summe Auszahlungen investive Gebarung						0,00	0,00	0,00
SA2	Saldo (2) Geldfluss aus der Investiven Gebarung (33 - 34)						0,00	0,00	0,00
SA3	Saldo (3) Nettofinanzierungssaldo (Saldo 1 + Saldo 2)						0,00	0,00	0,00
Finanzierungstätigkeit									
SU 35	Summe Einzahlungen aus der Finanzierungstätigkeit						0,00	0,00	0,00
SU 36	Summe Auszahlungen aus der Finanzierungstätigkeit						0,00	0,00	0,00
SA4	Saldo (4) Geldfluss aus der Finanzierungstätigkeit (35 - 36)						0,00	0,00	0,00
SA5	Saldo (5) Geldfluss aus der voranschlagswirksamen Gebarung (Saldo 3 + Saldo 4)						0,00	0,00	0,00
74	Sonstige Förderung der Land- und Forstwirtschaft								
742	Produktionsförderung								
742000	Produktionsförderung								
Operative Gebarung									
SU 21 / 31	Summe Erträge / Einzahlungen operative Gebarung			0,00	0,00	0,00	0,00	0,00	0,00
1/742000-755000	Transfers an Unternehmen (ohne Finanzunternehmen) und andere	2233	3233 27	13 292,24	13 500,00	-207,76	13 292,24	13 500,00	-207,76
SU 22 / 32	Summe Aufwendungen / Auszahlungen operative Gebarung			13 292,24	13 500,00	-207,76	13 292,24	13 500,00	-207,76
SA 0 / SA 1	(0) Nettoergebnis (21 - 22) / (1) Geldfluss operative Gebarung (31 - 32)			-13 292,24	-13 500,00	207,76	-13 292,24	-13 500,00	207,76
SU 23	Summe Haushaltsrücklagen			0,00	0,00	0,00	0,00	0,00	0,00
SA00	Nettoergebnis nach Zuw./Entn. Haushaltsrücklagen (Saldo 0 +/- SU23)			-13 292,24	-13 500,00	207,76			
Investive Gebarung									
SU 33	Summe Einzahlungen investive Gebarung						0,00	0,00	0,00
SU 34	Summe Auszahlungen investive Gebarung						0,00	0,00	0,00
SA2	Saldo (2) Geldfluss aus der Investiven Gebarung (33 - 34)						0,00	0,00	0,00
SA3	Saldo (3) Nettofinanzierungssaldo (Saldo 1 + Saldo 2)						-13 292,24	-13 500,00	207,76

	MVAG	MVAG	VCQU	Ergebnisrechnung			Finanzierungsrechnung				
				EH	FH		RA 2022	VA 2022	RA - VA	RA 2022	VA 2022
Finanzierungstätigkeit											
SU 35								0,00	0,00	0,00	
SU 36								0,00	0,00	0,00	
SA4								0,00	0,00	0,00	
SA5								-13 292,24	-13 500,00	207,76	
77 Förderung des Fremdenverkehrs											
770 Einrichtungen zur Förderung des Fremdenverkehrs											
770000 Einrichtungen zur Förd. des Tourismus											
Operative Gebarung											
2/770000+810000	Einnahmen aus Leistungen	2114	3114	13				500,00	-500,00	500,00	-500,00
SU 21 / 31	Summe Erträge / Einzahlungen operative Gebarung				0,00	500,00	-500,00	0,00	500,00	-500,00	
1/770000-510000	Bezüge für Vb der Besoldungsgr. I	2211	3211	20	58 171,74	58 200,00	-28,26	58 171,74	58 200,00	-28,26	
1/770000-565000	Mehrleistungsvergütungen	2211	3211	20		100,00	-100,00		100,00	-100,00	
1/770000-569000	Nebengebühren	2211	3211	20	185,28	100,00	85,28	185,28	100,00	85,28	
1/770000-580000	Dgb zum ausgleichsfonds-Fb.	2212	3212	20	2 267,04	2 300,00	-32,96	2 267,04	2 300,00	-32,96	
1/770000-582000	Dgb zur Sozialversicherung	2212	3212	20	12 378,99	12 400,00	-21,01	12 378,99	12 400,00	-21,01	
1/770000-591000	Dotierung von Rückstellungen für Abfertigungen	2214			1 270,38	600,00	670,38				
1/770000-592000	Dotierung von Rückstellungen für Jubiläumszuwendungen	2214			1 261,18	900,00	361,18				
1/770000-630000	Postdienste	2222	3222	24	64,39	300,00	-235,61	62,43	300,00	-237,57	
1/770000-631000	Telekommunikationsdienste	2222	3222	24	509,34	600,00	-90,66	509,34	600,00	-90,66	
1/770000-724000	Reisegebühren	2225	3225	24	76,66	100,00	-23,34	76,66	100,00	-23,34	
SU 22 / 32	Summe Aufwendungen / Auszahlungen operative Gebarung				76 185,00	75 600,00	585,00	73 651,48	74 100,00	-448,52	
SA 0 / SA 1	(0) Nettoergebnis (21 - 22) / (1) Geldfluss operative Gebarung (31 - 32)				-76 185,00	-75 100,00	-1 085,00	-73 651,48	-73 600,00	-51,48	
SU 23	Summe Haushaltsrücklagen				0,00	0,00	0,00	0,00	0,00	0,00	
SA00	Nettoergebnis nach Zuw./Entn. Haushaltsrücklagen (Saldo 0 +/- SU23)				-76 185,00	-75 100,00	-1 085,00				
Investive Gebarung											
SU 33	Summe Einzahlungen investive Gebarung							0,00	0,00	0,00	
SU 34	Summe Auszahlungen investive Gebarung							0,00	0,00	0,00	
SA2	Saldo (2) Geldfluss aus der Investiven Gebarung (33 - 34)							0,00	0,00	0,00	
SA3	Saldo (3) Nettofinanzierungssaldo (Saldo 1 + Saldo 2)							-73 651,48	-73 600,00	-51,48	
Finanzierungstätigkeit											
SU 35	Summe Einzahlungen aus der Finanzierungstätigkeit							0,00	0,00	0,00	
SU 36	Summe Auszahlungen aus der Finanzierungstätigkeit							0,00	0,00	0,00	
SA4	Saldo (4) Geldfluss aus der Finanzierungstätigkeit (35 - 36)							0,00	0,00	0,00	

		MVAG			Ergebnisrechnung			Finanzierungsrechnung		
		EH	FH	VCQU	RA 2022	VA 2022	RA - VA	RA 2022	VA 2022	RA - VA
SA5	Saldo (5) Geldfluss aus der voranschlagswirksamen Gebarung (Saldo 3 + Saldo 4)							-73 651,48	-73 600,00	-51,48
771	Maßnahmen zur Förderung des Fremdenverkehrs									
771000	Maßnahmen zur Förd. des Tourismus									
Operative Gebarung										
2/771000+808000	Verkauf von verschiedenen Broschüren	2116	3116	16		100,00	-100,00		100,00	-100,00
2/771000+816000	Kostenbeiträge	2114	3114	13		200,00	-200,00		200,00	-200,00
2/771000+829000	Sonstige Einnahmen	2116	3116	18	170,50	200,00	-29,50	170,50	200,00	-29,50
SU 21 / 31	Summe Erträge / Einzahlungen operative Gebarung				170,50	500,00	-329,50	170,50	500,00	-329,50
1/771000-720100	Kostenbeiträge (Kostensätze) für Leistungen	2225	3225	24	1 000,00		1 000,00	1 000,00		1 000,00
1/771000-728000	Entgelte für Sonstige Leistungen	2225	3225	24	17 186,56	17 000,00	186,56	17 186,56	17 000,00	186,56
1/771000-757000	Laufende Transferzahlungen	2234	3234	27	7 191,24	7 500,00	-308,76	7 191,24	7 500,00	-308,76
1/771000-777000	Sonstige Subventionen	2234		44		500,00	-500,00			
SU 22 / 32	Summe Aufwendungen / Auszahlungen operative Gebarung				25 377,80	25 000,00	377,80	25 377,80	24 500,00	877,80
SA 0 / SA 1	(0) Nettoergebnis (21 - 22) / (1) Geldfluss operative Gebarung (31 - 32)				-25 207,30	-24 500,00	-707,30	-25 207,30	-24 000,00	-1 207,30
SU 23	Summe Haushaltsrücklagen				0,00	0,00	0,00	0,00	0,00	0,00
SA00	Nettoergebnis nach Zuw./Entn. Haushaltsrücklagen (Saldo 0 +/- SU23)				-25 207,30	-24 500,00	-707,30			
Investive Gebarung										
SU 33	Summe Einzahlungen investive Gebarung							0,00	0,00	0,00
1/771000-777000	Sonstige Subventionen		3434	44				500,00		-500,00
SU 34	Summe Auszahlungen investive Gebarung							0,00	500,00	-500,00
SA2	Saldo (2) Geldfluss aus der Investiven Gebarung (33 - 34)							0,00	-500,00	500,00
SA3	Saldo (3) Nettofinanzierungssaldo (Saldo 1 + Saldo 2)							-25 207,30	-24 500,00	-707,30
Finanzierungstätigkeit										
SU 35	Summe Einzahlungen aus der Finanzierungstätigkeit							0,00	0,00	0,00
SU 36	Summe Auszahlungen aus der Finanzierungstätigkeit							0,00	0,00	0,00
SA4	Saldo (4) Geldfluss aus der Finanzierungstätigkeit (35 - 36)							0,00	0,00	0,00
SA5	Saldo (5) Geldfluss aus der voranschlagswirksamen Gebarung (Saldo 3 + Saldo 4)							-25 207,30	-24 500,00	-707,30
78	Förderung von Handel, Gewerbe und Industrie									
789	Sonstige Einrichtungen und Maßnahmen									
789000	Sonstige Einrichtungen und Maßnahmen									
Operative Gebarung										
2/789000+808000	Veräußerungen von Waren	2116	3116	16		500,00	-500,00		500,00	-500,00

		MVAG MVAG VCQU			Ergebnisrechnung			Finanzierungsrechnung		
		EH	FH		RA 2022	VA 2022	RA - VA	RA 2022	VA 2022	RA - VA
6/789000+860000	Transfers von Bund, Bundesfonds und Bundeskammern	2121	3121	15	47 721,00	33 900,00	13 821,00	47 721,00	33 900,00	13 821,00
SU 21 / 31	Summe Erträge / Einzahlungen operative Gebarung				47 721,00	34 400,00	13 321,00	47 721,00	34 400,00	13 321,00
5/789000-728000	Entgelte für Sonst.Leistungen	2225	3225	24	46 851,60	42 400,00	4 451,60	26 894,40	42 400,00	-15 505,60
1/789000-728000	Entgelte für sonstige Leistungen	2225	3225	24		10 000,00	-10 000,00		10 000,00	-10 000,00
1/789000-755000	Transfers an Unternehmen (ohne Finanzunternehmen) und andere	2233	3233	27		5 000,00	-5 000,00		5 000,00	-5 000,00
1/789000-775000	Kapitaltransferzahlungen an Unternehmung (Wirtschaftsförderung)	2233		44	636,06	5 000,00	-4 363,94			
SU 22 / 32	Summe Aufwendungen / Auszahlungen operative Gebarung				47 487,66	62 400,00	-14 912,34	26 894,40	57 400,00	-30 505,60
SA 0 / SA 1	(0) Nettoergebnis (21 - 22) / (1) Geldfluss operative Gebarung (31 - 32)				233,34	-28 000,00	28 233,34	20 826,60	-23 000,00	43 826,60
SU 23	Summe Haushaltsrücklagen				0,00	0,00	0,00	0,00	0,00	0,00
SA00	Nettoergebnis nach Zuw./Entn. Haushaltsrücklagen (Saldo 0 +/- SU23)				233,34	-28 000,00	28 233,34			
Investive Gebarung										
SU 33	Summe Einzahlungen investive Gebarung							0,00	0,00	0,00
1/789000-775000	Kapitaltransferzahlungen an Unternehmung (Wirtschaftsförderung)		3433	44				636,06	5 000,00	-4 363,94
SU 34	Summe Auszahlungen investive Gebarung							636,06	5 000,00	-4 363,94
SA2	Saldo (2) Geldfluss aus der Investiven Gebarung (33 - 34)							-636,06	-5 000,00	4 363,94
SA3	Saldo (3) Nettofinanzierungssaldo (Saldo 1 + Saldo 2)							20 190,54	-28 000,00	48 190,54
Finanzierungstätigkeit										
SU 35	Summe Einzahlungen aus der Finanzierungstätigkeit							0,00	0,00	0,00
SU 36	Summe Auszahlungen aus der Finanzierungstätigkeit							0,00	0,00	0,00
SA4	Saldo (4) Geldfluss aus der Finanzierungstätigkeit (35 - 36)							0,00	0,00	0,00
SA5	Saldo (5) Geldfluss aus der voranschlagswirksamen Gebarung (Saldo 3 + Saldo 4)							20 190,54	-28 000,00	48 190,54
789100	Altlast Franke									
Operative Gebarung										
SU 21 / 31	Summe Erträge / Einzahlungen operative Gebarung				0,00	0,00	0,00	0,00	0,00	0,00
1/789100-600000	Strom	2222	3222	24	4 079,36	2 500,00	1 579,36	4 079,36	2 500,00	1 579,36
1/789100-618000	Instandhaltung von Sonst. anlagen	2224	3224	24		300,00	-300,00		300,00	-300,00
SU 22 / 32	Summe Aufwendungen / Auszahlungen operative Gebarung				4 079,36	2 800,00	1 279,36	4 079,36	2 800,00	1 279,36
SA 0 / SA 1	(0) Nettoergebnis (21 - 22) / (1) Geldfluss operative Gebarung (31 - 32)				-4 079,36	-2 800,00	-1 279,36	-4 079,36	-2 800,00	-1 279,36
SU 23	Summe Haushaltsrücklagen				0,00	0,00	0,00	0,00	0,00	0,00
SA00	Nettoergebnis nach Zuw./Entn. Haushaltsrücklagen (Saldo 0 +/- SU23)				-4 079,36	-2 800,00	-1 279,36			
Investive Gebarung										
SU 33	Summe Einzahlungen investive Gebarung							0,00	0,00	0,00
SU 34	Summe Auszahlungen investive Gebarung							0,00	0,00	0,00
SA2	Saldo (2) Geldfluss aus der Investiven Gebarung (33 - 34)							0,00	0,00	0,00

		MVAG		VCQU	Ergebnisrechnung			Finanzierungsrechnung		
		EH	FH		RA 2022	VA 2022	RA - VA	RA 2022	VA 2022	RA - VA
SA3	Saldo (3) Nettofinanzierungssaldo (Saldo 1 + Saldo 2)							-4 079,36	-2 800,00	-1 279,36
Finanzierungstätigkeit										
SU 35	Summe Einzahlungen aus der Finanzierungstätigkeit							0,00	0,00	0,00
SU 36	Summe Auszahlungen aus der Finanzierungstätigkeit							0,00	0,00	0,00
SA4	Saldo (4) Geldfluss aus der Finanzierungstätigkeit (35 – 36)							0,00	0,00	0,00
SA5	Saldo (5) Geldfluss aus der voranschlagswirksamen Gebarung (Saldo 3 + Saldo 4)							-4 079,36	-2 800,00	-1 279,36

	MVAG	MVAG	VCQU	Ergebnisrechnung			Finanzierungsrechnung			
				EH	FH		RA 2022	VA 2022	RA - VA	RA 2022
8 Dienstleistungen										
81	Öffentliche Einrichtungen (soweit nicht dem Abschnitt 85 zuzuordnen)									
812	WC-Anlagen									
812000	Wc-Anlagen									
Operative Gebarung										
2/812000+829000	Sonstige Einnahmen	2116	3116	18	1 723,39	1 300,00	423,39	1 723,39	1 300,00	423,39
SU 21 / 31	Summe Erträge / Einzahlungen operative Gebarung				1 723,39	1 300,00	423,39	1 723,39	1 300,00	423,39
1/812000-459000	Sonstige Verbrauchsgüter	2221	3221	23	2 969,49	2 000,00	969,49	2 969,49	2 000,00	969,49
1/812000-521000	Arbeiter ganzjährig beschäftigt	2211	3211	20	3 360,96	3 500,00	-139,04	3 360,96	3 500,00	-139,04
1/812000-580000	Dgb zum Ausgleichsfonds-Fb.	2212	3212	20		200,00	-200,00		200,00	-200,00
1/812000-582000	Sonstige Dgb.zur Soz.Sicherheit	2212	3212	20	607,52	100,00	507,52	607,52	100,00	507,52
1/812000-600000	Strom	2222	3222	24	1 692,03	2 000,00	-307,97	1 692,03	2 000,00	-307,97
1/812000-618000	Instandhaltung sonstiger Einrichtungen	2224	3224	24	1 976,66	1 500,00	476,66	1 986,37	1 500,00	486,37
1/812000-711000	Gebühren f.d.Benütz.v.Gde.Einr.	2225	3225	24	244,86	300,00	-55,14	244,86	300,00	-55,14
1/812000-720100	Kostenbeiträge (Kostensätze) für Leistungen	2225	3225	24	818,75		818,75	818,75		818,75
1/812000-729000	Sonstige Ausgaben	2225	3225	24	439,27	700,00	-260,73	439,27	700,00	-260,73
SU 22 / 32	Summe Aufwendungen / Auszahlungen operative Gebarung				12 109,54	10 300,00	1 809,54	12 119,25	10 300,00	1 819,25
SA 0 / SA 1	(0) Nettoergebnis (21 - 22) / (1) Geldfluss operative Gebarung (31 - 32)				-10 386,15	-9 000,00	-1 386,15	-10 395,86	-9 000,00	-1 395,86
SU 23	Summe Haushaltsrücklagen				0,00	0,00	0,00	0,00	0,00	0,00
SA00	Nettoergebnis nach Zuw./Entn. Haushaltsrücklagen (Saldo 0 +/- SU23)				-10 386,15	-9 000,00	-1 386,15			
Investive Gebarung										
SU 33	Summe Einzahlungen investive Gebarung							0,00	0,00	0,00
SU 34	Summe Auszahlungen investive Gebarung							0,00	0,00	0,00
SA2	Saldo (2) Geldfluss aus der Investiven Gebarung (33 - 34)							0,00	0,00	0,00
SA3	Saldo (3) Nettofinanzierungssaldo (Saldo 1 + Saldo 2)							-10 395,86	-9 000,00	-1 395,86
Finanzierungstätigkeit										
SU 35	Summe Einzahlungen aus der Finanzierungstätigkeit							0,00	0,00	0,00
SU 36	Summe Auszahlungen aus der Finanzierungstätigkeit							0,00	0,00	0,00
SA4	Saldo (4) Geldfluss aus der Finanzierungstätigkeit (35 - 36)							0,00	0,00	0,00
SA5	Saldo (5) Geldfluss aus der voranschlagswirksamen Gebarung (Saldo 3 + Saldo 4)							-10 395,86	-9 000,00	-1 395,86
813	Müllbeseitigung									
813000	Abfallabfuhr									
Operative Gebarung										
2/813000+816000	Kostenbeiträge	2114	3114	13	32 617,47	40 000,00	-7 382,53	32 617,47	40 000,00	-7 382,53
2/813000+829000	Sonstige Einnahmen	2116	3116	18	614,09		614,09	614,09		614,09

		MVAG MVAG VCQU			Ergebnisrechnung			Finanzierungsrechnung		
		EH	FH	VCQU	RA 2022	VA 2022	RA - VA	RA 2022	VA 2022	RA - VA
2/813000+868000	Transfers von privaten Haushalten	2124	3124	16	50,00		50,00	50,00		50,00
SU 21 / 31	Summe Erträge / Einzahlungen operative Gebarung				33 281,56	40 000,00	-6 718,44	33 281,56	40 000,00	-6 718,44
1/813000-451000	Beheizung	2221	3221	23	270,69	300,00	-29,31	270,69	300,00	-29,31
1/813000-600000	Strom	2222	3222	24	223,85	300,00	-76,15	223,85	300,00	-76,15
1/813000-614000	Instandhaltung von Gebaeuden	2224	3224	24	18,71	300,00	-281,29	18,71	300,00	-281,29
1/813000-670000	Versicherungen	2222	3222	24	361,21	400,00	-38,79	361,21	400,00	-38,79
1/813000-680000	Planmäßige Abschreibung	2226			7 699,21	7 700,00	-0,79			
1/813000-710000	Steuern und Abgaben	2225	3225	24	3 970,20	4 000,00	-29,80	3 970,20	4 000,00	-29,80
1/813000-711000	Gebühren f.d.Ben.Gde.Einrichtung	2225	3225	24	204,25	200,00	4,25	204,25	200,00	4,25
1/813000-720100	Kostenbeiträge (haushaltsinterne) für sonstige Leistungen	2225	3225	24	22 462,50	26 000,00	-3 537,50	22 462,50	26 000,00	-3 537,50
1/813000-728000	Entgelte für Sonstige Leistungen	2225	3225	24	5 580,21	6 000,00	-419,79	5 580,21	6 000,00	-419,79
SU 22 / 32	Summe Aufwendungen / Auszahlungen operative Gebarung				40 790,83	45 200,00	-4 409,17	33 091,62	37 500,00	-4 408,38
SA 0 / SA 1	(0) Nettoergebnis (21 - 22) / (1) Geldfluss operative Gebarung (31 - 32)				-7 509,27	-5 200,00	-2 309,27	189,94	2 500,00	-2 310,06
SU 23	Summe Haushaltsrücklagen				0,00	0,00	0,00	0,00	0,00	0,00
SA00	Nettoergebnis nach Zuw./Entn. Haushaltsrücklagen (Saldo 0 +/- SU23)				-7 509,27	-5 200,00	-2 309,27			
Investive Gebarung										
SU 33	Summe Einzahlungen investive Gebarung							0,00	0,00	0,00
SU 34	Summe Auszahlungen investive Gebarung							0,00	0,00	0,00
SA2	Saldo (2) Geldfluss aus der Investiven Gebarung (33 - 34)							0,00	0,00	0,00
SA3	Saldo (3) Nettofinanzierungssaldo (Saldo 1 + Saldo 2)							189,94	2 500,00	-2 310,06
Finanzierungstätigkeit										
SU 35	Summe Einzahlungen aus der Finanzierungstätigkeit							0,00	0,00	0,00
SU 36	Summe Auszahlungen aus der Finanzierungstätigkeit							0,00	0,00	0,00
SA4	Saldo (4) Geldfluss aus der Finanzierungstätigkeit (35 - 36)							0,00	0,00	0,00
SA5	Saldo (5) Geldfluss aus der voranschlagswirksamen Gebarung (Saldo 3 + Saldo 4)							189,94	2 500,00	-2 310,06
814	Straßenreinigung									
814000	Straßenreinigung									
Operative Gebarung										
2/814000+816100	Kostenbeiträge (Kostensätze) für sonstige Leistungen	2114	3114	13	34 781,58		34 781,58	34 781,58		34 781,58
SU 21 / 31	Summe Erträge / Einzahlungen operative Gebarung				34 781,58	0,00	34 781,58	34 781,58	0,00	34 781,58
1/814000-452000	Treibstoffe	2221	3221	23	5 199,40	3 600,00	1 599,40	4 868,24	3 600,00	1 268,24
1/814000-459000	Sonstige Verbrauchsgüter	2221	3221	23	432,00		432,00	432,00		432,00
1/814000-511000	Bezüge Vb - Besoldungsgr. II (Arb.)	2211	3211	20	41 708,53	42 400,00	-691,47	41 708,53	42 400,00	-691,47
1/814000-521000	Geldbezüge der Ganzj.Bes.Arbeiter	2211	3211	20	3 360,89	3 500,00	-139,11	3 360,89	3 500,00	-139,11
1/814000-565000	Mehrleistungsvergütungen	2211	3211	20	1 645,85	2 900,00	-1 254,15	1 645,85	2 900,00	-1 254,15
1/814000-569000	Nebengebühren	2211	3211	20	467,92	500,00	-32,08	467,92	500,00	-32,08

		MVAG			Ergebnisrechnung			Finanzierungsrechnung		
		EH	FH	VCQU	RA 2022	VA 2022	RA - VA	RA 2022	VA 2022	RA - VA
1/814000-580000	Dgb zum ausgleichsfonds-Fb.	2212	3212	20	1 697,47	1 800,00	-102,53	1 697,47	1 800,00	-102,53
1/814000-582000	Sonstige Dgb zur Soz.Sicherheit	2212	3212	20	9 766,86	9 600,00	166,86	9 766,86	9 600,00	166,86
1/814000-591000	Dotierung von Rückstellungen für Abfertigungen	2214			3 329,11	1 400,00	1 929,11			
1/814000-592000	Dotierung von Rückstellungen für Jubiläumswendungen	2214			682,29	300,00	382,29			
1/814000-616000	Instandhaltung von Maschinen	2224	3224	24	4 713,22	8 000,00	-3 286,78	4 713,22	8 000,00	-3 286,78
1/814000-619000	Instandhaltung von Sonderanlagen	2224	3224	24		200,00	-200,00		200,00	-200,00
1/814000-670000	Versicherungen	2222	3222	24	856,79	1 000,00	-143,21	856,79	1 000,00	-143,21
1/814000-720100	Kostenbeiträge (Kostenersätze) für Leistungen	2225	3225	24	40 612,50		40 612,50	40 612,50		40 612,50
1/814000-724000	Reisegebühren	2225	3225	24		100,00	-100,00		100,00	-100,00
SU 22 / 32	Summe Aufwendungen / Auszahlungen operative Gebarung				114 472,83	75 300,00	39 172,83	110 130,27	73 600,00	36 530,27
SA 0 / SA 1	(0) Nettoergebnis (21 - 22) / (1) Geldfluss operative Gebarung (31 - 32)				-79 691,25	-75 300,00	-4 391,25	-75 348,69	-73 600,00	-1 748,69
SU 23	Summe Haushaltsrücklagen				0,00	0,00	0,00	0,00	0,00	0,00
SA00	Nettoergebnis nach Zuw./Entn. Haushaltsrücklagen (Saldo 0 +/- SU23)				-79 691,25	-75 300,00	-4 391,25			
Investive Gebarung										
SU 33	Summe Einzahlungen investive Gebarung							0,00	0,00	0,00
SU 34	Summe Auszahlungen investive Gebarung							0,00	0,00	0,00
SA2	Saldo (2) Geldfluss aus der Investiven Gebarung (33 - 34)							0,00	0,00	0,00
SA3	Saldo (3) Nettofinanzierungssaldo (Saldo 1 + Saldo 2)							-75 348,69	-73 600,00	-1 748,69
Finanzierungstätigkeit										
SU 35	Summe Einzahlungen aus der Finanzierungstätigkeit							0,00	0,00	0,00
SU 36	Summe Auszahlungen aus der Finanzierungstätigkeit							0,00	0,00	0,00
SA4	Saldo (4) Geldfluss aus der Finanzierungstätigkeit (35 - 36)							0,00	0,00	0,00
SA5	Saldo (5) Geldfluss aus der voranschlagswirksamen Gebarung (Saldo 3 + Saldo 4)							-75 348,69	-73 600,00	-1 748,69
815	Park- und Gartenanlagen, Kinderspielplätze									
815000	Park- und Gartenanlagen, Kinderspielpl.									
Operative Gebarung										
2/815000+803100	Veräußerungen von technischen Anlagen, Fahrzeugen und Maschinen	2116		31	16 000,00	16 000,00				
2/815000+816100	Kostenbeiträge (Kostenersätze) für sonstige Leistungen	2114	3114	13	75 568,75		75 568,75	75 568,75		75 568,75
2/815000+860000	Transfers von Bund, Bundesfonds und Bundeskammern	2121	3121	15	812,58		812,58	812,58		812,58
SU 21 / 31	Summe Erträge / Einzahlungen operative Gebarung				92 381,33	16 000,00	76 381,33	76 381,33	0,00	76 381,33
1/815000-400000	Geringwertige Wirtschaftsgüter Des Anlag	2221	3221	23	914,51	1 000,00	-85,49	914,51	1 000,00	-85,49
1/815000-452000	Treibstoffe	2221	3221	23	3 357,24	2 500,00	857,24	3 124,91	2 500,00	624,91

		MVAG			Ergebnisrechnung			Finanzierungsrechnung		
		MVAG	MVAG	VCQU	RA 2022	VA 2022	RA - VA	RA 2022	VA 2022	RA - VA
		EH	FH							
1/815000-459000	Sonstige Verbrauchsgüter	2221	3221	23	583,70	800,00	-216,30	583,70	800,00	-216,30
1/815000-511000	Bezüge der Bediensteten	2211	3211	20	46 105,59	57 000,00	-10 894,41	46 105,59	57 000,00	-10 894,41
1/815000-565000	Mehroleistungsvergütungen	2211	3211	20	3 597,82	2 500,00	1 097,82	3 597,82	2 500,00	1 097,82
1/815000-569000	Sonstige Nebengebühren	2211	3211	20	921,82	500,00	421,82	921,82	500,00	421,82
1/815000-580000	Dgb zum ausgleichsfonds-Fb.	2212	3212	20	1 960,62	2 400,00	-439,38	1 960,62	2 400,00	-439,38
1/815000-582000	Sonstige Dgb zur Soz.Sicherheit	2212	3212	20	10 598,33	12 700,00	-2 101,67	10 598,33	12 700,00	-2 101,67
1/815000-591000	Dotierung von Rückstellungen für Abfertigungen	2214			2 548,60	1 200,00	1 348,60			
1/815000-592000	Dotierung von Rückstellungen für Jubiläumswendungen	2214			951,01	500,00	451,01			
1/815000-600000	Strom - Pavillon	2222	3222	24	1 273,62	1 500,00	-226,38	1 273,62	1 500,00	-226,38
1/815000-613000	Instandhaltung von sonstigen Grundstückseinrichtungen	2224	3224	24	6 020,68	11 100,00	-5 079,32	6 195,31	11 100,00	-4 904,69
1/815000-616000	Instandhaltung von Maschinen	2224	3224	24	9 428,72	12 600,00	-3 171,28	9 311,13	12 600,00	-3 288,87
1/815000-617000	Instandhaltung von Fahrzeugen	2224	3224	24	2 288,68	3 700,00	-1 411,32	2 288,68	3 700,00	-1 411,32
1/815000-670000	Versicherung	2222	3222	24	4 388,73	2 800,00	1 588,73	4 388,73	2 800,00	1 588,73
1/815000-680000	Planmäßige Abschreibung	2226			19 619,43	18 900,00	719,43			
1/815000-705000	Operating Leasing	2223	3223	24	7 544,65	8 400,00	-855,35	7 544,65	8 400,00	-855,35
1/815000-711000	Gebühren f.d.Benütz.v.Gde.Eintr.	2225	3225	24	254,57	1 800,00	-1 545,43	254,57	1 800,00	-1 545,43
1/815000-720100	Kostenbeiträge (haushaltsinterne) für sonstige Leistungen	2225	3225	24	108 012,50	30 000,00	78 012,50	108 012,50	30 000,00	78 012,50
1/815000-724000	Reisegebühren	2225	3225	24		100,00	-100,00		100,00	-100,00
1/815000-728000	Entgelte für Sonst.Leistungen	2225	3225	24	2 450,00	500,00	1 950,00	2 450,00	500,00	1 950,00
SU 22 / 32	Summe Aufwendungen / Auszahlungen operative Gebarung				232 820,82	172 500,00	60 320,82	209 526,49	151 900,00	57 626,49
SA 0 / SA 1	(0) Nettoergebnis (21 - 22) / (1) Geldfluss operative Gebarung (31 - 32)				-140 439,49	-156 500,00	16 060,51	-133 145,16	-151 900,00	18 754,84
SU 23	Summe Haushaltsrücklagen				0,00	0,00	0,00	0,00	0,00	0,00
SA00	Nettoergebnis nach Zuw./Entn. Haushaltsrücklagen (Saldo 0 +/- SU23)				-140 439,49	-156 500,00	16 060,51			
Investive Gebarung										
2/815000+803100	Veräußerungen von technischen Anlagen, Fahrzeugen und Maschinen		3314	31				16 000,00	16 000,00	
SU 33	Summe Einzahlungen investive Gebarung							16 000,00	16 000,00	0,00
1/815000-006000	Sonstige Grundstückseinrichtungen		3412	2 40				161,97	5 000,00	-4 838,03
1/815000-020000	Ankauf von Maschinen		3414	2 41				519,42	4 300,00	-3 780,58
1/815000-050000	Ankauf von Kinderspielgeräten		3412	2 40				4 148,26	26 000,00	-21 851,74
SU 34	Summe Auszahlungen investive Gebarung							4 829,65	35 300,00	-30 470,35
SA2	Saldo (2) Geldfluss aus der Investiven Gebarung (33 - 34)							11 170,35	-19 300,00	30 470,35
SA3	Saldo (3) Nettofinanzierungssaldo (Saldo 1 + Saldo 2)							-121 974,81	-171 200,00	49 225,19
Finanzierungstätigkeit										
SU 35	Summe Einzahlungen aus der Finanzierungstätigkeit							0,00	0,00	0,00
SU 36	Summe Auszahlungen aus der Finanzierungstätigkeit							0,00	0,00	0,00

		MVAG			Ergebnisrechnung			Finanzierungsrechnung		
		EH	FH	VCQU	RA 2022	VA 2022	RA - VA	RA 2022	VA 2022	RA - VA
SA4	Saldo (4) Geldfluss aus der Finanzierungstätigkeit (35 – 36)							0,00	0,00	0,00
SA5	Saldo (5) Geldfluss aus der voranschlagswirksamen Gebarung (Saldo 3 + Saldo 4)							-121 974,81	-171 200,00	49 225,19
816	Öffentliche Beleuchtung und öffentliche Uhren									
816000	Öffentliche Beleuchtung und Uhren									
Operative Gebarung										
2/816000+813000	Erträge aus der Auflösung von Investitionszuschüssen (Kapitaltransfers)	2127			2 291,50	2 300,00	-8,50			
2/816000+816100	Kostenbeiträge (Kostenersätze) für sonstige Leistungen	2114	3114	13	46 737,50		46 737,50	46 737,50		46 737,50
2/816000+816200	Kostenbeiträge (hausinterne Kosten) für interne Leistungen	2114	3114	13		8 000,00	-8 000,00		8 000,00	-8 000,00
2/816000+829000	Sonstige Einnahmen	2116	3116	18	3 502,00		3 502,00	3 502,00		3 502,00
2/816000+863000	Transfers von sonstigen Trägern öffentlichen Rechts und Sozialversicherungsträgern	2121	3121	15	3 676,32		3 676,32	3 676,32		3 676,32
SU 21 / 31	Summe Erträge / Einzahlungen operative Gebarung				56 207,32	10 300,00	45 907,32	53 915,82	8 000,00	45 915,82
1/816000-511000	Bezüge der Bediensteten	2211	3211	20	38 593,50	44 600,00	-6 006,50	38 593,50	44 600,00	-6 006,50
1/816000-565000	Mehrleistungsvergütungen	2211	3211	20	242,21	3 600,00	-3 357,79	242,21	3 600,00	-3 357,79
1/816000-569000	Nebengebühren	2211	3211	20	467,02	1 000,00	-532,98	467,02	1 000,00	-532,98
1/816000-580000	Dgb zum Ausgleichsfonds-FB.	2212	3212	20	1 523,15	2 000,00	-476,85	1 523,15	2 000,00	-476,85
1/816000-582000	Sonstige Dgb zur Soz.Sicherheit	2212	3212	20	7 245,31	10 300,00	-3 054,69	7 245,31	10 300,00	-3 054,69
1/816000-591000	Dotierung von Rückstellungen für Abfertigungen	2214			3 506,88	1 400,00	2 106,88			
1/816000-592000	Dotierung von Rückstellungen für Jubiläumszuwendungen	2214			743,33	300,00	443,33			
1/816000-600000	Strom	2222	3222	24	34 813,00	35 000,00	-187,00	34 813,00	35 000,00	-187,00
1/816000-611000	Instandhaltung von Straßenbauten	2224	3224	24	25 042,03	12 000,00	13 042,03	25 042,03	12 000,00	13 042,03
1/816000-680000	Planmäßige Abschreibung	2226			16 783,15	15 300,00	1 483,15			
1/816000-720100	Kostenbeiträge (Kostenersätze) für Leistungen	2225	3225	24	19 481,25		19 481,25	19 481,25		19 481,25
1/816000-724000	Reisegebuehren	2225	3225	24		100,00	-100,00		100,00	-100,00
SU 22 / 32	Summe Aufwendungen / Auszahlungen operative Gebarung				148 440,83	125 600,00	22 840,83	127 407,47	108 600,00	18 807,47
SA 0 / SA 1	(0) Nettoergebnis (21 - 22) / (1) Geldfluss operative Gebarung (31 – 32)				-92 233,51	-115 300,00	23 066,49	-73 491,65	-100 600,00	27 108,35
SU 23	Summe Haushaltsrücklagen				0,00	0,00	0,00	0,00	0,00	0,00
SA00	Nettoergebnis nach Zuw./Entn. Haushaltsrücklagen (Saldo 0 +/- SU23)				-92 233,51	-115 300,00	23 066,49			
Investive Gebarung										
SU 33	Summe Einzahlungen investive Gebarung							0,00	0,00	0,00
SU 34	Summe Auszahlungen investive Gebarung							0,00	0,00	0,00
SA2	Saldo (2) Geldfluss aus der Investiven Gebarung (33 – 34)							0,00	0,00	0,00

		MVAG			Ergebnisrechnung			Finanzierungsrechnung		
		EH	FH	VCQU	RA 2022	VA 2022	RA - VA	RA 2022	VA 2022	RA - VA
SA3	Saldo (3) Nettofinanzierungssaldo (Saldo 1 + Saldo 2)							-73 491,65	-100 600,00	27 108,35
Finanzierungstätigkeit										
SU 35	Summe Einzahlungen aus der Finanzierungstätigkeit							0,00	0,00	0,00
SU 36	Summe Auszahlungen aus der Finanzierungstätigkeit							0,00	0,00	0,00
SA4	Saldo (4) Geldfluss aus der Finanzierungstätigkeit (35 – 36)							0,00	0,00	0,00
SA5	Saldo (5) Geldfluss aus der voranschlagswirksamen Gebarung (Saldo 3 + Saldo 4)							-73 491,65	-100 600,00	27 108,35
817	Friedhöfe (einschließlich Einsegnungshallen und Krematorien)									
817000	Friedhöfe und Einsegnungshallen									
Operative Gebarung										
2/817000+813000	Erträge aus der Auflösung von Investitionszuschüssen (Kapitaltransfers)	2127			599,00	400,00	199,00			
2/817000+816100	Kostenbeiträge (Kostenersätze) für sonstige Leistungen	2114	3114	13	13 718,75		13 718,75	13 718,75		13 718,75
2/817000+817000	Erträge aus der Auflösung von sonstigen Rückstellungen	2117			51 742,60	51 900,00	-157,40			
2/817000+852000	Grabstellengebühren	2113	3113	12	45 920,00	45 000,00	920,00	42 770,04	45 000,00	-2 229,96
2/817000+852100	Beerdigungsggebühren	2113	3113	12	61 257,00	35 000,00	26 257,00	60 965,00	35 000,00	25 965,00
2/817000+852200	Grabdenkmal- und Einfassungsggebühren	2113	3113	12		100,00	-100,00		100,00	-100,00
2/817000+863000	Transfers von sonstigen Trägern öffentlichen Rechts und Sozialversicherungsträgern	2121	3121	15	2 832,91		2 832,91	2 832,91		2 832,91
SU 21 / 31	Summe Erträge / Einzahlungen operative Gebarung				176 070,26	132 400,00	43 670,26	120 286,70	80 100,00	40 186,70
1/817000-400000	Geringwertige Wirtschaftsgüter	2221	3221	23	78,32	200,00	-121,68	78,32	200,00	-121,68
1/817000-452000	Treibstoffe f. Fahrzeuge	2221	3221	23	86,99	100,00	-13,01	86,99	100,00	-13,01
1/817000-459000	Sonstige Verbrauchsgueter	2221	3221	23	153,55	100,00	53,55	153,55	100,00	53,55
1/817000-511000	Bezüge Vb - Besoldungsgr. II (Arb.)	2211	3211	20	38 362,31	92 200,00	-53 837,69	38 362,31	92 200,00	-53 837,69
1/817000-565000	Mehrleistungsvergütungen	2211	3211	20	72,63	900,00	-827,37	72,63	900,00	-827,37
1/817000-569000	Nebengebühren	2211	3211	20	1 009,81	700,00	309,81	1 009,81	700,00	309,81
1/817000-580000	Dgb zum ausgleichsfonds-Fb.	2212	3212	20	1 532,56	2 000,00	-467,44	1 532,56	2 000,00	-467,44
1/817000-582000	Sonstige Dgb zur Soz.Sicherheit	2212	3212	20	8 308,71	10 900,00	-2 591,29	8 308,71	10 900,00	-2 591,29
1/817000-592000	Dotierung von Rückstellungen für Jubiläumswendungen	2214			4 624,88		4 624,88			
1/817000-600000	Strom	2222	3222	24	1 466,98	1 600,00	-133,02	1 466,98	1 600,00	-133,02
1/817000-613000	Instandhaltung von sonstigen Grundstückseinrichtungen	2224	3224	24	6 188,00	1 500,00	4 688,00	6 130,80	1 500,00	4 630,80
1/817000-614000	Instandhaltung von Gebäuden	2224	3224	24	1 889,54	200,00	1 689,54	1 889,54	200,00	1 689,54
1/817000-616000	Instandhaltung der Maschinen u. Geräte	2224	3224	24	177,79	2 600,00	-2 422,21	177,79	2 600,00	-2 422,21
1/817000-650000	Kreditzinsen	2241	3241	25	201,30	200,00	1,30	201,30	200,00	1,30
1/817000-670000	Versicherungen	2222	3222	24	1 100,66	600,00	500,66	1 100,66	600,00	500,66

		MVAG			Ergebnisrechnung			Finanzierungsrechnung		
		EH	FH	VCQU	RA 2022	VA 2022	RA - VA	RA 2022	VA 2022	RA - VA
1/817000-680000	Planmäßige Abschreibung	2226			11 749,17	13 000,00	-1 250,83			
1/817000-710000	Steuern und Abgaben	2225	3225	24	2 748,70	2 800,00	-51,30	2 748,70	2 800,00	-51,30
1/817000-720100	Kostenbeiträge (Kostenersätze) für Leistungen	2225	3225	24	51 962,50		51 962,50	51 962,50		51 962,50
1/817000-720200	Kostenbeiträge	2225	3225	24	9 500,00	6 000,00	3 500,00	9 500,00	6 000,00	3 500,00
1/817000-724000	Reisegebühren	2225	3225	24		100,00	-100,00		100,00	-100,00
SU 22 / 32	Summe Aufwendungen / Auszahlungen operative Gebarung				141 214,40	135 700,00	5 514,40	124 783,15	122 700,00	2 083,15
SA 0 / SA 1	(0) Nettoergebnis (21 - 22) / (1) Geldfluss operative Gebarung (31 - 32)				34 855,86	-3 300,00	38 155,86	-4 496,45	-42 600,00	38 103,55
SU 23	Summe Haushaltsrücklagen				0,00	0,00	0,00	0,00	0,00	0,00
SA00	Nettoergebnis nach Zuw./Entn. Haushaltsrücklagen (Saldo 0 +/- SU23)				34 855,86	-3 300,00	38 155,86			
Investive Gebarung										
2/817000+307000	Kapitaltransfers von privaten Haushalten und privaten Organisationen ohne Erwerbszweck und andere		3334	34				10 400,00	20 800,00	-10 400,00
SU 33	Summe Einzahlungen investive Gebarung							10 400,00	20 800,00	-10 400,00
5/817000-006000	Sonstige Grundstückseinrichtungen		3412	1 40				4 615,81	85 000,00	-80 384,19
SU 34	Summe Auszahlungen investive Gebarung							4 615,81	85 000,00	-80 384,19
SA2	Saldo (2) Geldfluss aus der Investiven Gebarung (33 - 34)							5 784,19	-64 200,00	69 984,19
SA3	Saldo (3) Nettofinanzierungssaldo (Saldo 1 + Saldo 2)							1 287,74	-106 800,00	108 087,74
Finanzierungstätigkeit										
6/817000+346000	Darlehensaufnahme		3514	1 55					85 000,00	-85 000,00
SU 35	Summe Einzahlungen aus der Finanzierungstätigkeit							0,00	85 000,00	-85 000,00
1/817000-346000	Tilgung von Bankdarlehen		3614	65				4 026,70	4 000,00	26,70
SU 36	Summe Auszahlungen aus der Finanzierungstätigkeit							4 026,70	4 000,00	26,70
SA4	Saldo (4) Geldfluss aus der Finanzierungstätigkeit (35 - 36)							-4 026,70	81 000,00	-85 026,70
SA5	Saldo (5) Geldfluss aus der voranschlagswirksamen Gebarung (Saldo 3 + Saldo 4)							-2 738,96	-25 800,00	23 061,04
82	Betriebsähnliche Einrichtungen und Betriebe									
820	Wirtschaftshöfe									
820000	Wirtschaftshöfe									
Operative Gebarung										
2/820000+803100	Veräußerungen von technischen Anlagen, Fahrzeugen und Maschinen	2116		31	1 000,00		1 000,00			
2/820000+810000	Einnahmen aus Leistungen des Bauhofes	2114	3114	13	10 870,00	7 000,00	3 870,00	11 270,00	7 000,00	4 270,00
2/820000+816100	Kostenbeiträge (Kostenersätze) für sonstige Leistungen	2114	3114	13	257 987,83		257 987,83	257 987,83		257 987,83
2/820000+816200	Kostenbeiträge (hausinterne Kosten) für interne Leistungen	2114	3114	13		15 000,00	-15 000,00		15 000,00	-15 000,00

		MVAG			Ergebnisrechnung			Finanzierungsrechnung		
		EH	FH	VCQU	RA 2022	VA 2022	RA - VA	RA 2022	VA 2022	RA - VA
2/820000+817000	Erträge aus der Auflösung von sonstigen Rückstellungen	2117			3 485,25		3 485,25			
2/820000+829000	Sonstige Einnahmen	2116	3116	18	2 800,00		2 800,00	2 800,00		2 800,00
2/820000+860000	Transfers von Bund, Bundesfonds und Bundeskammern	2121	3121	15	7 424,69	2 800,00	4 624,69	7 424,69	2 800,00	4 624,69
SU 21 / 31	Summe Erträge / Einzahlungen operative Gebarung				283 567,77	24 800,00	258 767,77	279 482,52	24 800,00	254 682,52
1/820000-400000	Dienstbekleidung	2221	3221	23	2 945,91	2 000,00	945,91	2 985,87	2 000,00	985,87
1/820000-400100	Geringwertige Wirtschaftsgüter	2221	3221	23	559,86	1 000,00	-440,14	559,86	1 000,00	-440,14
1/820000-402000	Ankauf von Werkzeugen	2221	3221	23	1 379,85	1 000,00	379,85	1 434,85	1 000,00	434,85
1/820000-451000	Beheizung	2221	3221	23	8 031,10	11 000,00	-2 968,90	8 031,10	11 000,00	-2 968,90
1/820000-452000	Treibstoffe f. Fahrzeuge	2221	3221	23	15 509,59	8 000,00	7 509,59	15 669,45	8 000,00	7 669,45
1/820000-454000	Reinigungsmittel	2221	3221	23	680,87	700,00	-19,13	680,87	700,00	-19,13
1/820000-456000	Schreib-, Zeichen- u. Sonst. Bueromittel	2221	3221	23	6,75	100,00	-93,25	6,75	100,00	-93,25
1/820000-459000	Sonstige Verbrauchsgüter	2221	3221	23	5 602,56	9 300,00	-3 697,44	5 564,88	9 300,00	-3 735,12
1/820000-510000	Bezüge für Vb der Besoldungsgruppe I	2211	3211	20	70 440,05	69 400,00	1 040,05	70 440,05	69 400,00	1 040,05
1/820000-511000	Bezüge für Vb der Besoldungsgruppe II	2211	3211	20	215 395,48	211 100,00	4 295,48	215 395,48	211 100,00	4 295,48
1/820000-565000	Mehrleistungsvergütungen	2211	3211	20	22 559,78	17 700,00	4 859,78	22 559,78	17 700,00	4 859,78
1/820000-569000	Sonstige Nebengebühren	2211	3211	20	5 731,62	3 600,00	2 131,62	5 731,62	3 600,00	2 131,62
1/820000-580000	Dgb zum ausgleichsfonds-Fb.	2212	3212	20	11 522,79	11 100,00	422,79	11 522,79	11 100,00	422,79
1/820000-582000	Sonstige Dgb zur Soz.Sicherheit	2212	3212	20	65 342,67	62 600,00	2 742,67	65 342,67	62 600,00	2 742,67
1/820000-591000	Dotierung von Rückstellungen für Abfertigungen	2214			48 039,03	1 800,00	46 239,03			
1/820000-592000	Dotierung von Rückstellungen für Jubiläumszuwendungen	2214			22 828,56	3 400,00	19 428,56			
1/820000-600000	Strom	2222	3222	24	4 214,67	4 400,00	-185,33	4 214,67	4 400,00	-185,33
1/820000-614000	Instandhaltung von Gebäuden	2224	3224	24	13 664,36	9 400,00	4 264,36	13 551,47	9 400,00	4 151,47
1/820000-616000	Instandhaltung von Maschinen	2224	3224	24	1 730,40	9 500,00	-7 769,60	1 688,84	9 500,00	-7 811,16
1/820000-617000	Instandhaltung von Fahrzeugen	2224	3224	24	3 228,18	11 000,00	-7 771,82	3 187,44	11 000,00	-7 812,56
1/820000-618000	Instandhaltung von sonst. Anlagen	2224	3224	24	1 731,66	800,00	931,66	1 731,66	800,00	931,66
1/820000-619000	Instandhaltung von Sonderanlagen	2224	3224	24	2 369,77	2 000,00	369,77	2 369,77	2 000,00	369,77
1/820000-631000	Telekommunikationsdienste	2222	3222	24	2 902,44	2 000,00	902,44	2 902,44	2 000,00	902,44
1/820000-670000	Versicherungen	2222	3222	24	6 091,33	6 200,00	-108,67	6 091,33	6 200,00	-108,67
1/820000-680000	Planmäßige Abschreibung	2226			41 147,21	40 900,00	247,21			
1/820000-700000	Miet- und Pachtaufwand	2223	3223	24	13,26		13,26	13,26		13,26
1/820000-710000	Steuern und Abgaben	2225	3225	24	1 815,95	2 200,00	-384,05	1 815,95	2 200,00	-384,05
1/820000-711000	Gebühren f.d.Benütz.v.Gde.Einr.	2225	3225	24	2 802,91	2 900,00	-97,09	2 802,91	2 900,00	-97,09
1/820000-720100	Kostenbeiträge (Kostenersätze) für Leistungen	2225	3225	24	111 206,58		111 206,58	111 206,58		111 206,58
1/820000-724000	Reisegebühren	2225	3225	24		100,00	-100,00		100,00	-100,00
1/820000-728000	Entgelte für Sonst.Leistungen	2225	3225	24	2 461,73	3 000,00	-538,27	2 461,73	3 000,00	-538,27

		MVAG			Ergebnisrechnung			Finanzierungsrechnung		
		EH	FH	VCQU	RA 2022	VA 2022	RA - VA	RA 2022	VA 2022	RA - VA
1/820000-729000	Sonstige Aufwendungen	2225	3225	24	102,82		102,82	102,82		102,82
SU 22 / 32	Summe Aufwendungen / Auszahlungen operative Gebarung				692 059,74	508 200,00	183 859,74	580 066,89	462 100,00	117 966,89
SA 0 / SA 1	(0) Nettoergebnis (21 - 22) / (1) Geldfluss operative Gebarung (31 - 32)				-408 491,97	-483 400,00	74 908,03	-300 584,37	-437 300,00	136 715,63
SU 23	Summe Haushaltsrücklagen				0,00	0,00	0,00	0,00	0,00	0,00
SA00	Nettoergebnis nach Zuw./Entn. Haushaltsrücklagen (Saldo 0 +/- SU23)				-408 491,97	-483 400,00	74 908,03			
Investive Gebarung										
2/820000+803100	Veräußerungen von technischen Anlagen, Fahrzeugen und Maschinen		3314	31				1 000,00		1 000,00
SU 33	Summe Einzahlungen investive Gebarung							1 000,00	0,00	1 000,00
1/820000-020000	Ankauf von Maschinen		3414	2 41				1 094,83		1 094,83
1/820000-042000	Betriebsausstattung		3415	2 41				604,39	1 000,00	-395,61
SU 34	Summe Auszahlungen investive Gebarung							1 699,22	1 000,00	699,22
SA2	Saldo (2) Geldfluss aus der Investiven Gebarung (33 - 34)							-699,22	-1 000,00	300,78
SA3	Saldo (3) Nettofinanzierungssaldo (Saldo 1 + Saldo 2)							-301 283,59	-438 300,00	137 016,41
Finanzierungstätigkeit										
SU 35	Summe Einzahlungen aus der Finanzierungstätigkeit							0,00	0,00	0,00
SU 36	Summe Auszahlungen aus der Finanzierungstätigkeit							0,00	0,00	0,00
SA4	Saldo (4) Geldfluss aus der Finanzierungstätigkeit (35 - 36)							0,00	0,00	0,00
SA5	Saldo (5) Geldfluss aus der voranschlagswirksamen Gebarung (Saldo 3 + Saldo 4)							-301 283,59	-438 300,00	137 016,41
820100	Wirtschaftshof Sanierung									
Operative Gebarung										
6/820100+871000	Kapitaltransfers aus Gemeinde-Bedarfszuweisungsmittel	2121	3121	1 33	50 000,00	50 000,00		50 000,00	50 000,00	
SU 21 / 31	Summe Erträge / Einzahlungen operative Gebarung				50 000,00	50 000,00	0,00	50 000,00	50 000,00	0,00
1/820100-680000	Planmäßige Abschreibung	2226			56,62		56,62			
SU 22 / 32	Summe Aufwendungen / Auszahlungen operative Gebarung				56,62	0,00	56,62	0,00	0,00	0,00
SA 0 / SA 1	(0) Nettoergebnis (21 - 22) / (1) Geldfluss operative Gebarung (31 - 32)				49 943,38	50 000,00	-56,62	50 000,00	50 000,00	0,00
SU 23	Summe Haushaltsrücklagen				0,00	0,00	0,00	0,00	0,00	0,00
SA00	Nettoergebnis nach Zuw./Entn. Haushaltsrücklagen (Saldo 0 +/- SU23)				49 943,38	50 000,00	-56,62			
Investive Gebarung										
SU 33	Summe Einzahlungen investive Gebarung							0,00	0,00	0,00
5/820100-010000	Gebäude und Bauten		3413	1 40				33 655,23	50 000,00	-16 344,77
SU 34	Summe Auszahlungen investive Gebarung							33 655,23	50 000,00	-16 344,77
SA2	Saldo (2) Geldfluss aus der Investiven Gebarung (33 - 34)							-33 655,23	-50 000,00	16 344,77
SA3	Saldo (3) Nettofinanzierungssaldo (Saldo 1 + Saldo 2)							16 344,77	0,00	16 344,77
Finanzierungstätigkeit										
SU 35	Summe Einzahlungen aus der Finanzierungstätigkeit							0,00	0,00	0,00

		MVAG MVAG VCQU			Ergebnisrechnung			Finanzierungsrechnung		
		EH	FH	VCQU	RA 2022	VA 2022	RA - VA	RA 2022	VA 2022	RA - VA
SU 36	Summe Auszahlungen aus der Finanzierungstätigkeit							0,00	0,00	0,00
SA4	Saldo (4) Geldfluss aus der Finanzierungstätigkeit (35 – 36)							0,00	0,00	0,00
SA5	Saldo (5) Geldfluss aus der voranschlagswirksamen Gebarung (Saldo 3 + Saldo 4)							16 344,77	0,00	16 344,77
827	Öffentliche Waagen									
827000	Öffentliche Waagen									
Operative Gebarung										
SU 21 / 31	Summe Erträge / Einzahlungen operative Gebarung				0,00	0,00	0,00	0,00	0,00	0,00
1/827000-619000	Instandhaltung der Brückenwaage	2224	3224	24	48,42	100,00	-51,58	48,42	100,00	-51,58
SU 22 / 32	Summe Aufwendungen / Auszahlungen operative Gebarung				48,42	100,00	-51,58	48,42	100,00	-51,58
SA 0 / SA 1	(0) Nettoergebnis (21 - 22) / (1) Geldfluss operative Gebarung (31 – 32)				-48,42	-100,00	51,58	-48,42	-100,00	51,58
SU 23	Summe Haushaltsrücklagen				0,00	0,00	0,00	0,00	0,00	0,00
SA00	Nettoergebnis nach Zuw./Entn. Haushaltsrücklagen (Saldo 0 +/- SU23)				-48,42	-100,00	51,58			
Investive Gebarung										
SU 33	Summe Einzahlungen investive Gebarung							0,00	0,00	0,00
SU 34	Summe Auszahlungen investive Gebarung							0,00	0,00	0,00
SA2	Saldo (2) Geldfluss aus der Investiven Gebarung (33 – 34)							0,00	0,00	0,00
SA3	Saldo (3) Nettofinanzierungssaldo (Saldo 1 + Saldo 2)							-48,42	-100,00	51,58
Finanzierungstätigkeit										
SU 35	Summe Einzahlungen aus der Finanzierungstätigkeit							0,00	0,00	0,00
SU 36	Summe Auszahlungen aus der Finanzierungstätigkeit							0,00	0,00	0,00
SA4	Saldo (4) Geldfluss aus der Finanzierungstätigkeit (35 – 36)							0,00	0,00	0,00
SA5	Saldo (5) Geldfluss aus der voranschlagswirksamen Gebarung (Saldo 3 + Saldo 4)							-48,42	-100,00	51,58
828	Sonstige Märkte									
828000	Sonstige Märkte									
Operative Gebarung										
2/828000+852000	Marktstandsgebühren	2113	3113	12	2 550,00	2 800,00	-250,00	2 550,00	2 800,00	-250,00
SU 21 / 31	Summe Erträge / Einzahlungen operative Gebarung				2 550,00	2 800,00	-250,00	2 550,00	2 800,00	-250,00
1/828000-720100	Kostenbeiträge (haushaltsinterne) für sonstige Leistungen	2225	3225	24	2 175,00	2 000,00	175,00	2 175,00	2 000,00	175,00
1/828000-729000	Sonstige Ausgaben	2225	3225	24	63,50	100,00	-36,50	63,50	100,00	-36,50
SU 22 / 32	Summe Aufwendungen / Auszahlungen operative Gebarung				2 238,50	2 100,00	138,50	2 238,50	2 100,00	138,50
SA 0 / SA 1	(0) Nettoergebnis (21 - 22) / (1) Geldfluss operative Gebarung (31 – 32)				311,50	700,00	-388,50	311,50	700,00	-388,50
SU 23	Summe Haushaltsrücklagen				0,00	0,00	0,00	0,00	0,00	0,00
SA00	Nettoergebnis nach Zuw./Entn. Haushaltsrücklagen (Saldo 0 +/- SU23)				311,50	700,00	-388,50			
Investive Gebarung										
SU 33	Summe Einzahlungen investive Gebarung							0,00	0,00	0,00

	MVAG	MVAG	VCQU	Ergebnisrechnung			Finanzierungsrechnung			
				EH	FH	RA 2022	VA 2022	RA - VA	RA 2022	VA 2022
SU 34								0,00	0,00	0,00
SA2								0,00	0,00	0,00
SA3								311,50	700,00	-388,50
Finanzierungstätigkeit										
SU 35								0,00	0,00	0,00
SU 36								0,00	0,00	0,00
SA4								0,00	0,00	0,00
SA5								311,50	700,00	-388,50
83	Betriebsähnliche Einrichtungen und Betriebe (Fortsetzung)									
831	Freibäder									
831000	Freibäder									
Operative Gebarung										
SU 21 / 31								0,00	0,00	0,00
1/831000-619000	Instandhaltung von Sonderanlagen	2224	3224	24				500,00	500,00	-500,00
1/831000-700000	Miet- und Pachtaufwand	2223	3223	24	500,00			500,00	500,00	500,00
SU 22 / 32								500,00	500,00	0,00
SA 0 / SA 1								-500,00	-500,00	0,00
SU 23								0,00	0,00	0,00
SA00								-500,00	-500,00	0,00
Investive Gebarung										
SU 33								0,00	0,00	0,00
SU 34								0,00	0,00	0,00
SA2								0,00	0,00	0,00
SA3								-500,00	-500,00	0,00
Finanzierungstätigkeit										
SU 35								0,00	0,00	0,00
SU 36								0,00	0,00	0,00
SA4								0,00	0,00	0,00
SA5								-500,00	-500,00	0,00

		MVAG			Ergebnisrechnung			Finanzierungsrechnung		
		MVAG EH	MVAG FH	VCQU	RA 2022	VA 2022	RA - VA	RA 2022	VA 2022	RA - VA
84	Liegenschaften, Wohn- und Geschäftsgebäude									
840	Grundbesitz									
840000	Grundbesitz									
	Operative Gebarung									
2/840000+801000	Veräußerungen von Grundstücken und Grundstückseinrichtungen	2116		30	41 245,92	15 000,00	26 245,92			
2/840000+811000	Einnahmen aus Verpachtungen	2115	3115	14	6 694,90	6 500,00	194,90	6 694,90	6 500,00	194,90
2/840000+891000	Sonstige Wertaufholungen / Bestandsvermehrungen am kurzfristigen und langfristigen Vermögen	2117			4,40		4,40			
SU 21 / 31	Summe Erträge / Einzahlungen operative Gebarung				47 945,22	21 500,00	26 445,22	6 694,90	6 500,00	194,90
1/840000-683000	Verluste aus dem Abgang von Sachanlagen und immateriellen Vermögenswerten	2226			6 937,26		6 937,26			
1/840000-710000	Öffentliche Abgaben	2225	3225	24		300,00	-300,00		300,00	-300,00
1/840000-711000	Gebühren f.d.Benütz.v.Gde.Einr.	2225	3225	24	503,97	800,00	-296,03	503,97	800,00	-296,03
1/840000-729000	Sonstige Ausgaben	2225	3225	24	5 759,98	1 000,00	4 759,98	5 759,98	1 000,00	4 759,98
SU 22 / 32	Summe Aufwendungen / Auszahlungen operative Gebarung				13 201,21	2 100,00	11 101,21	6 263,95	2 100,00	4 163,95
SA 0 / SA 1	(0) Nettoergebnis (21 - 22) / (1) Geldfluss operative Gebarung (31 - 32)				34 744,01	19 400,00	15 344,01	430,95	4 400,00	-3 969,05
SU 23	Summe Haushaltsrücklagen				0,00	0,00	0,00	0,00	0,00	0,00
SA00	Nettoergebnis nach Zuw./Entn. Haushaltsrücklagen (Saldo 0 +/- SU23)				34 744,01	19 400,00	15 344,01			
	Investive Gebarung									
2/840000+801000	Veräußerungen von Grundstücken und Grundstückseinrichtungen		3312	30				41 245,92	15 000,00	26 245,92
SU 33	Summe Einzahlungen investive Gebarung							41 245,92	15 000,00	26 245,92
SU 34	Summe Auszahlungen investive Gebarung							0,00	0,00	0,00
SA2	Saldo (2) Geldfluss aus der Investiven Gebarung (33 - 34)							41 245,92	15 000,00	26 245,92
SA3	Saldo (3) Nettofinanzierungssaldo (Saldo 1 + Saldo 2)							41 676,87	19 400,00	22 276,87
	Finanzierungstätigkeit									
SU 35	Summe Einzahlungen aus der Finanzierungstätigkeit							0,00	0,00	0,00
SU 36	Summe Auszahlungen aus der Finanzierungstätigkeit							0,00	0,00	0,00
SA4	Saldo (4) Geldfluss aus der Finanzierungstätigkeit (35 - 36)							0,00	0,00	0,00
SA5	Saldo (5) Geldfluss aus der voranschlagswirksamen Gebarung (Saldo 3 + Saldo 4)							41 676,87	19 400,00	22 276,87

		MVAG			Ergebnisrechnung			Finanzierungsrechnung		
		EH	FH	VCQU	RA 2022	VA 2022	RA - VA	RA 2022	VA 2022	RA - VA
85	Betriebe mit marktbestimmter Tätigkeit									
850	Betriebe der Wasserversorgung									
850000	Betriebe der Wasserversorgung									
Operative Gebarung										
2/850000+813000	Erträge aus der Auflösung von Investitionszuschüssen (Kapitaltransfers)		2127		64 974,88	54 200,00	10 774,88			
2/850000+816000	Kostensätze	2114	3114	13	460,00	600,00	-140,00	496,39	600,00	-103,61
2/850000+816100	Kostenbeiträge (Kostensätze) für sonstige Leistungen	2114	3114	13	32 080,42		32 080,42	32 080,42		32 080,42
2/850000+829000	Sonstige Erträge	2116	3116	18	21,75		21,75	21,75		21,75
2/850000+852100	Bereitstellungsgebühren	2113	3113	12	154 844,75	154 200,00	644,75	155 422,48	154 200,00	1 222,48
2/850000+852200	Wasserbezugsgebühren	2113	3113	12	339 740,54	359 200,00	-19 459,46	339 093,24	359 200,00	-20 106,76
2/850000+860000	Subvention des Bund	2121	3121	15	8 690,23	8 400,00	290,23	8 690,23	8 400,00	290,23
SU 21 / 31	Summe Erträge / Einzahlungen operative Gebarung				600 812,57	576 600,00	24 212,57	535 804,51	522 400,00	13 404,51
1/850000-400000	Geringwertige Wirtschaftsgüter	2221	3221	23	269,19	1 000,00	-730,81	269,19	1 000,00	-730,81
1/850000-400100	Handelswaren	2221	3221	23	120 144,66	120 000,00	144,66	120 144,66	120 000,00	144,66
1/850000-413000	Handelswaren	2221	3221	23	142 455,44	130 000,00	12 455,44	142 455,44	130 000,00	12 455,44
1/850000-456000	Schreib-, Zeichen- u. Sonst. Bueromittel	2221	3221	23		100,00	-100,00		100,00	-100,00
1/850000-510000	Bezüge für Vb der Besoldungsgruppe I	2211	3211	20	19 708,55	18 400,00	1 308,55	19 708,55	18 400,00	1 308,55
1/850000-511000	Bezüge der Bediensteten	2211	3211	20	36 557,68	36 600,00	-42,32	36 557,68	36 600,00	-42,32
1/850000-565000	Mehrleistungsvergütungen	2211	3211	20	8 113,87	9 000,00	-886,13	8 113,87	9 000,00	-886,13
1/850000-569000	Nebengebühren	2211	3211	20	1 377,26	2 100,00	-722,74	1 377,26	2 100,00	-722,74
1/850000-580000	Dgb zum Ausgleichsfonds-Fb.	2212	3212	20	1 960,47	1 900,00	60,47	1 960,47	1 900,00	60,47
1/850000-582000	Sonstige Dgb zur Soz.Sicherheit	2212	3212	20	13 874,70	14 000,00	-125,30	13 874,70	14 000,00	-125,30
1/850000-582100	Beitrag für Mitarbeitervorsorge	2212	3212	20	21,03		21,03	21,03		21,03
1/850000-588000	Kommunalsteuer	2212	3212	20	1 945,89	2 000,00	-54,11	1 945,89	2 000,00	-54,11
1/850000-592000	Dotierung von Rückstellungen für Jubiläumswendungen	2214			2 329,17	1 000,00	1 329,17			
1/850000-600000	Stromkosten	2222	3222	24	142,64	500,00	-357,36	142,64	500,00	-357,36
1/850000-612000	Instandhaltung Wva	2224	3224	24	5 881,05	20 000,00	-14 118,95	5 881,05	20 000,00	-14 118,95
1/850000-614000	Instandhaltung von Gebaeuden	2224	3224	24		100,00	-100,00		100,00	-100,00
1/850000-617000	Instandhaltung Fahrzeuge	2224	3224	24	689,19	1 400,00	-710,81	689,19	1 400,00	-710,81
1/850000-618300	Instandhaltung der Wasserzähler	2224	3224	24	4 084,74	6 000,00	-1 915,26	4 084,74	6 000,00	-1 915,26
1/850000-630000	Postdienste	2222	3222	24	1 292,02	1 200,00	92,02	1 292,02	1 200,00	92,02
1/850000-631000	Telekommunikationsdienste	2222	3222	24	395,98	600,00	-204,02	395,98	600,00	-204,02
1/850000-640000	Prüfungskosten	2222	3222	24	1 332,90	1 000,00	332,90	1 279,80	1 000,00	279,80
1/850000-650000	Kreditzinsen	2241	3241	25	8 596,40	8 700,00	-103,60	8 596,40	8 700,00	-103,60
1/850000-670000	Versicherungen	2222	3222	24	442,75	900,00	-457,25	442,75	900,00	-457,25

		MVAG			Ergebnisrechnung			Finanzierungsrechnung		
		MVAG	VCQU		RA 2022	VA 2022	RA - VA	RA 2022	VA 2022	RA - VA
		EH	FH							
1/850000-680000	Planmäßige Abschreibung	2226			115 346,38	104 800,00	10 546,38			
1/850000-700000	Mietzinse	2223	3223	24	888,00	900,00	-12,00	888,00	900,00	-12,00
1/850000-710000	Steuern und Abgaben	2225	3225	24	14 292,80	14 100,00	192,80	14 292,80	14 100,00	192,80
1/850000-720100	Kostenbeiträge (Kostenersätze) für Leistungen	2225	3225	24	45 513,25		45 513,25	45 513,25		45 513,25
1/850000-724000	Reisegebühren	2225	3225	24	248,47	100,00	148,47	248,47	100,00	148,47
SU 22 / 32	Summe Aufwendungen / Auszahlungen operative Gebarung				547 904,48	496 400,00	51 504,48	430 175,83	390 600,00	39 575,83
SA 0 / SA 1	(0) Nettoergebnis (21 - 22) / (1) Geldfluss operative Gebarung (31 - 32)				52 908,09	80 200,00	-27 291,91	105 628,68	131 800,00	-26 171,32
SU 23	Summe Haushaltsrücklagen				0,00	0,00	0,00	0,00	0,00	0,00
SA00	Nettoergebnis nach Zuw./Entn. Haushaltsrücklagen (Saldo 0 +/- SU23)				52 908,09	80 200,00	-27 291,91			
Investive Gebarung										
2/850000+300000	Kapitaltransfers von Bund, Bundesfonds und Bundeskammern		3331	33				22 587,46	24 000,00	-1 412,54
2/850000+307000	Kapitaltransfers von privaten Haushalten und privaten Organisationen ohne Erwerbszweck und andere		3334	34				27 948,95	20 000,00	7 948,95
SU 33	Summe Einzahlungen investive Gebarung							50 536,41	44 000,00	6 536,41
SU 34	Summe Auszahlungen investive Gebarung							0,00	0,00	0,00
SA2	Saldo (2) Geldfluss aus der Investiven Gebarung (33 - 34)							50 536,41	44 000,00	6 536,41
SA3	Saldo (3) Nettofinanzierungssaldo (Saldo 1 + Saldo 2)							156 165,09	175 800,00	-19 634,91
Finanzierungstätigkeit										
SU 35	Summe Einzahlungen aus der Finanzierungstätigkeit							0,00	0,00	0,00
1/850000-346000	Tilgung von Bankdarlehen		3614	65				144 846,38	145 400,00	-553,62
SU 36	Summe Auszahlungen aus der Finanzierungstätigkeit							144 846,38	145 400,00	-553,62
SA4	Saldo (4) Geldfluss aus der Finanzierungstätigkeit (35 - 36)							-144 846,38	-145 400,00	553,62
SA5	Saldo (5) Geldfluss aus der voranschlagswirksamen Gebarung (Saldo 3 + Saldo 4)							11 318,71	30 400,00	-19 081,29
850060	Altmanns WVA Sanierung									
Operative Gebarung										
6/850060+829910	Sonstige Erträge	2116	3116	1 18	57 129,31	52 200,00	4 929,31	57 129,31	52 200,00	4 929,31
SU 21 / 31	Summe Erträge / Einzahlungen operative Gebarung				57 129,31	52 200,00	4 929,31	57 129,31	52 200,00	4 929,31
SU 22 / 32	Summe Aufwendungen / Auszahlungen operative Gebarung				0,00	0,00	0,00	0,00	0,00	0,00
SA 0 / SA 1	(0) Nettoergebnis (21 - 22) / (1) Geldfluss operative Gebarung (31 - 32)				57 129,31	52 200,00	4 929,31	57 129,31	52 200,00	4 929,31
SU 23	Summe Haushaltsrücklagen				0,00	0,00	0,00	0,00	0,00	0,00
SA00	Nettoergebnis nach Zuw./Entn. Haushaltsrücklagen (Saldo 0 +/- SU23)				57 129,31	52 200,00	4 929,31			
Investive Gebarung										
6/850060+301001	Kapitaltransfers von Ländern, Landesfonds und Landeskammern		3331	1 33					4 900,00	-4 900,00
SU 33	Summe Einzahlungen investive Gebarung							0,00	4 900,00	-4 900,00

	MVAG	MVAG	VCQU	Ergebnisrechnung			Finanzierungsrechnung			
				EH	FH		RA 2022	VA 2022	RA - VA	RA 2022
SU 34								0,00	0,00	0,00
SA2								0,00	4 900,00	-4 900,00
SA3								57 129,31	57 100,00	29,31
Finanzierungstätigkeit										
SU 35								0,00	0,00	0,00
SU 36								0,00	0,00	0,00
SA4								0,00	0,00	0,00
SA5								57 129,31	57 100,00	29,31
850080 WVA Haslau/Guttenbrunn										
Operative Gebarung										
SU 21 / 31								0,00	0,00	0,00
5/850080-729910	Sonstige Aufwendungen	2225	3225	1 24	114 041,03	52 200,00	61 841,03	114 041,03	52 200,00	61 841,03
SU 22 / 32					114 041,03	52 200,00	61 841,03	114 041,03	52 200,00	61 841,03
SA 0 / SA 1					-114 041,03	-52 200,00	-61 841,03	-114 041,03	-52 200,00	-61 841,03
SU 23					0,00	0,00	0,00	0,00	0,00	0,00
SA00					-114 041,03	-52 200,00	-61 841,03			
Investive Gebarung										
6/850080+301000	Kapitaltransfers von Ländern, Landesfonds und Landeskammern		3331	1 33				27 235,00	3 000,00	24 235,00
6/850080+307000	Kapitaltransfers von privaten Haushalten und privaten Organisationen ohne Erwerbszweck und andere		3334	1 34				49 934,92		49 934,92
SU 33								77 169,92	3 000,00	74 169,92
5/850080-004000	Herstellungskosten		3412	1 40				15 333,65	3 000,00	12 333,65
SU 34								15 333,65	3 000,00	12 333,65
SA2								61 836,27	0,00	61 836,27
SA3								-52 204,76	-52 200,00	-4,76
Finanzierungstätigkeit										
SU 35								0,00	0,00	0,00
SU 36								0,00	0,00	0,00
SA4								0,00	0,00	0,00
SA5								-52 204,76	-52 200,00	-4,76
850110 WVA Sanierungen 2020										
Operative Gebarung										
6/850110+829910	Sonstige Erträge	2116	3116	1 18	56 911,72		56 911,72	56 911,72		56 911,72
SU 21 / 31					56 911,72	0,00	56 911,72	56 911,72	0,00	56 911,72

		MVAG	MVAG	VCQU	Ergebnisrechnung			Finanzierungsrechnung		
		EH	FH		RA 2022	VA 2022	RA - VA	RA 2022	VA 2022	RA - VA
SU 22 / 32	Summe Aufwendungen / Auszahlungen operative Gebarung				0,00	0,00	0,00	0,00	0,00	0,00
SA 0 / SA 1	(0) Nettoergebnis (21 - 22) / (1) Geldfluss operative Gebarung (31 - 32)				56 911,72	0,00	56 911,72	56 911,72	0,00	56 911,72
SU 23	Summe Haushaltsrücklagen				0,00	0,00	0,00	0,00	0,00	0,00
SA00	Nettoergebnis nach Zuw./Entn. Haushaltsrücklagen (Saldo 0 +/- SU23)				56 911,72	0,00	56 911,72			
Investive Gebarung										
6/850110+301000	Kapitaltransfers von Ländern, Landesfonds und Landeskammern		3331 1 33					295 900,00		-295 900,00
SU 33	Summe Einzahlungen investive Gebarung							0,00	295 900,00	-295 900,00
5/850110-004000	Wasser- und Abwasserbauten und -anlagen		3412 1 40					39 836,50	3 500,00	36 336,50
SU 34	Summe Auszahlungen investive Gebarung							39 836,50	3 500,00	36 336,50
SA2	Saldo (2) Geldfluss aus der Investiven Gebarung (33 - 34)							-39 836,50	292 400,00	-332 236,50
SA3	Saldo (3) Nettofinanzierungssaldo (Saldo 1 + Saldo 2)							17 075,22	292 400,00	-275 324,78
Finanzierungstätigkeit										
SU 35	Summe Einzahlungen aus der Finanzierungstätigkeit							0,00	0,00	0,00
SU 36	Summe Auszahlungen aus der Finanzierungstätigkeit							0,00	0,00	0,00
SA4	Saldo (4) Geldfluss aus der Finanzierungstätigkeit (35 - 36)							0,00	0,00	0,00
SA5	Saldo (5) Geldfluss aus der voranschlagswirksamen Gebarung (Saldo 3 + Saldo 4)							17 075,22	292 400,00	-275 324,78
850120	WVA Leitungskataster Teil 4									
Operative Gebarung										
SU 21 / 31	Summe Erträge / Einzahlungen operative Gebarung				0,00	0,00	0,00	0,00	0,00	0,00
1/850120-680000	Planmäßige Abschreibung		2226		497,17		497,17			
SU 22 / 32	Summe Aufwendungen / Auszahlungen operative Gebarung				497,17	0,00	497,17	0,00	0,00	0,00
SA 0 / SA 1	(0) Nettoergebnis (21 - 22) / (1) Geldfluss operative Gebarung (31 - 32)				-497,17	0,00	-497,17	0,00	0,00	0,00
SU 23	Summe Haushaltsrücklagen				0,00	0,00	0,00	0,00	0,00	0,00
SA00	Nettoergebnis nach Zuw./Entn. Haushaltsrücklagen (Saldo 0 +/- SU23)				-497,17	0,00	-497,17			
Investive Gebarung										
6/850120+301000	Kapitaltransfers von Ländern, Landesfonds und Landeskammern		3331 1 33					6 000,00		-6 000,00
SU 33	Summe Einzahlungen investive Gebarung							0,00	6 000,00	-6 000,00
5/850120-004000	Wasser- und Abwasserbauten und -anlagen		3412 1 40					9 161,42	6 000,00	3 161,42
SU 34	Summe Auszahlungen investive Gebarung							9 161,42	6 000,00	3 161,42
SA2	Saldo (2) Geldfluss aus der Investiven Gebarung (33 - 34)							-9 161,42	0,00	-9 161,42
SA3	Saldo (3) Nettofinanzierungssaldo (Saldo 1 + Saldo 2)							-9 161,42	0,00	-9 161,42

	MVAG	MVAG	VCQU	Ergebnisrechnung			Finanzierungsrechnung				
				EH	FH		RA 2022	VA 2022	RA - VA	RA 2022	VA 2022
Finanzierungstätigkeit											
6/850120+346000					3514	1	55		40 100,00	-40 100,00	
SU 35									0,00	40 100,00	-40 100,00
SU 36									0,00	0,00	0,00
SA4									0,00	40 100,00	-40 100,00
SA5									-9 161,42	40 100,00	-49 261,42
850130											
WVA Sanierungen 2021											
Operative Gebarung											
SU 21 / 31									0,00	0,00	0,00
SU 22 / 32									0,00	0,00	0,00
SA 0 / SA 1									0,00	0,00	0,00
SU 23									0,00	0,00	0,00
SA00									0,00	0,00	0,00
Investive Gebarung											
6/850130+301000					3331	1	33		45 600,00	-45 600,00	
SU 33									0,00	45 600,00	-45 600,00
5/850130-004000					3412	1	40		206 298,99	214 800,00	-8 501,01
SU 34									206 298,99	214 800,00	-8 501,01
SA2									-206 298,99	-169 200,00	-37 098,99
SA3									-206 298,99	-169 200,00	-37 098,99
Finanzierungstätigkeit											
SU 35									0,00	0,00	0,00
SU 36									0,00	0,00	0,00
SA4									0,00	0,00	0,00
SA5									-206 298,99	-169 200,00	-37 098,99
850140											
WVA BA 18 Sanierungen 2022											
Operative Gebarung											
SU 21 / 31									0,00	0,00	0,00
SU 22 / 32									0,00	0,00	0,00
SA 0 / SA 1									0,00	0,00	0,00
SU 23									0,00	0,00	0,00
SA00									0,00	0,00	0,00

		MVAG	MVAG	VCQU	Ergebnisrechnung			Finanzierungsrechnung		
		EH	FH		RA 2022	VA 2022	RA - VA	RA 2022	VA 2022	RA - VA
Investive Gebarung										
6/850140+301000	Kapitaltransfers von Ländern, Landesfonds und Landeskammern		3331	1 33				112 000,00		-112 000,00
SU 33	Summe Einzahlungen investive Gebarung							0,00	112 000,00	-112 000,00
5/850140-004000	Wasser- und Abwasserbauten und -anlagen		3412	1 40				125 768,02	280 000,00	-154 231,98
SU 34	Summe Auszahlungen investive Gebarung							125 768,02	280 000,00	-154 231,98
SA2	Saldo (2) Geldfluss aus der Investiven Gebarung (33 – 34)							-125 768,02	-168 000,00	42 231,98
SA3	Saldo (3) Nettofinanzierungssaldo (Saldo 1 + Saldo 2)							-125 768,02	-168 000,00	42 231,98
Finanzierungstätigkeit										
6/850140+346000	Investitionsdarlehen von Finanzunternehmen		3514	1 55				336 000,00		-336 000,00
SU 35	Summe Einzahlungen aus der Finanzierungstätigkeit							0,00	336 000,00	-336 000,00
SU 36	Summe Auszahlungen aus der Finanzierungstätigkeit							0,00	0,00	0,00
SA4	Saldo (4) Geldfluss aus der Finanzierungstätigkeit (35 – 36)							0,00	336 000,00	-336 000,00
SA5	Saldo (5) Geldfluss aus der voranschlagswirksamen Gebarung (Saldo 3 + Saldo 4)							-125 768,02	168 000,00	-293 768,02
851	Betriebe der Abwasserbeseitigung									
851000	Betriebe der Abwasserbeseitigung									
Operative Gebarung										
2/851000+813000	Erträge aus der Auflösung von Investitionszuschüssen (Kapitaltransfers)	2127			297 184,17	257 600,00	39 584,17			
2/851000+816000	Kostenbeiträge	2114	3114	13	22 512,98	27 300,00	-4 787,02	22 512,98	27 300,00	-4 787,02
2/851000+816100	Kostenbeiträge (Kostensätze) für sonstige Leistungen	2114	3114	13	72 357,00		72 357,00	72 357,00		72 357,00
2/851000+829000	Sonstige Einnahmen	2116	3116	18	7 300,00		7 300,00	7 300,00		7 300,00
2/851000+852100	Kanalbenützungsgebühren	2113	3113	12	1 200 668,74	1 156 700,00	43 968,74	1 178 948,46	1 156 700,00	22 248,46
2/851000+860000	Transfers von Bund, Bundesfonds und Bundeskammern	2121	3121	15	174 284,87	173 900,00	384,87	174 284,87	173 900,00	384,87
SU 21 / 31	Summe Erträge / Einzahlungen operative Gebarung				1 774 307,76	1 615 500,00	158 807,76	1 455 403,31	1 357 900,00	97 503,31
1/851000-400000	Geringwertige Wirtschaftsgüter	2221	3221	23	222,26	500,00	-277,74	189,93	500,00	-310,07
1/851000-452000	Treibstoffe	2221	3221	23	2 474,79	2 000,00	474,79	2 286,08	2 000,00	286,08
1/851000-510000	Bezüge für Vb der Besoldungsgruppe I	2211	3211	20	19 708,55	18 400,00	1 308,55	19 708,55	18 400,00	1 308,55
1/851000-511000	Bezüge der Bediensteten	2211	3211	20	36 925,53	37 000,00	-74,47	36 925,53	37 000,00	-74,47
1/851000-565000	Mehrleistungsvergütungen	2211	3211	20	7 192,29	7 300,00	-107,71	7 192,29	7 300,00	-107,71
1/851000-569000	Nebengebühren	2211	3211	20	1 353,82	1 600,00	-246,18	1 353,82	1 600,00	-246,18
1/851000-580000	Dgb zum Ausgleichsfonds-Fb.	2212	3212	20	1 937,95	1 800,00	137,95	1 937,95	1 800,00	137,95
1/851000-582000	Sonstige Dgb zur Soz.Sicherheit	2212	3212	20	13 763,28	13 600,00	163,28	13 763,28	13 600,00	163,28
1/851000-582100	Beitrag für Mitarbeitervorsorge	2212	3212	20	21,03		21,03	21,03		21,03
1/851000-588000	Kommunalsteuer	2212	3212	20	1 928,27	2 000,00	-71,73	1 928,27	2 000,00	-71,73

		MVAG			Ergebnisrechnung			Finanzierungsrechnung		
		EH	FH	VCQU	RA 2022	VA 2022	RA - VA	RA 2022	VA 2022	RA - VA
1/851000-592000	Dotierung von Rückstellungen für Jubiläumszuwendungen	2214			2 656,52	800,00	1 856,52			
1/851000-600000	Stromkosten	2222	3222	24	19 848,85	20 000,00	-151,15	19 924,68	20 000,00	-75,32
1/851000-612000	Instandhaltung von Wasser- und Abwasserbauten und -anlagen	2224	3224	24	25 649,31	50 000,00	-24 350,69	25 558,82	50 000,00	-24 441,18
1/851000-617000	Instandhaltung der Fahrzeuge	2224	3224	24	9 924,93	9 600,00	324,93	9 924,93	9 600,00	324,93
1/851000-631000	Telekommunikationsdienste	2222	3222	24	825,47	900,00	-74,53	825,47	900,00	-74,53
1/851000-650000	Kreditzinsen	2241	3241	25	95 705,43	95 400,00	305,43	95 705,43	95 400,00	305,43
1/851000-670000	Versicherungen	2222	3222	24	6 622,75	5 500,00	1 122,75	6 622,75	5 500,00	1 122,75
1/851000-680000	Planmäßige Abschreibung	2226			487 296,87	443 000,00	44 296,87			
1/851000-700000	Mietzinsen	2223	3223	24	936,00	1 000,00	-64,00	936,00	1 000,00	-64,00
1/851000-710000	Steuern und Abgaben	2225	3225	24	25 602,65	25 200,00	402,65	25 557,65	25 200,00	357,65
1/851000-720100	Kostenbeiträge (Kostensätze) für Leistungen	2225	3225	24	50 130,42		50 130,42	50 130,42		50 130,42
1/851000-724000	Reisegebühren	2225	3225	24	109,53	400,00	-290,47	109,53	400,00	-290,47
1/851000-752000	Laufende Transferzahlungen (Gde. Verb.)	2231	3231	26	353 196,67	353 600,00	-403,33	353 196,67	353 600,00	-403,33
SU 22 / 32	Summe Aufwendungen / Auszahlungen operative Gebarung				1 164 033,17	1 089 600,00	74 433,17	673 799,08	645 800,00	27 999,08
SA 0 / SA 1	(0) Nettoergebnis (21 - 22) / (1) Geldfluss operative Gebarung (31 - 32)				610 274,59	525 900,00	84 374,59	781 604,23	712 100,00	69 504,23
SU 23	Summe Haushaltsrücklagen				0,00	0,00	0,00	0,00	0,00	0,00
SA00	Nettoergebnis nach Zuw./Entn. Haushaltsrücklagen (Saldo 0 +/- SU23)				610 274,59	525 900,00	84 374,59			
Investive Gebarung										
2/851000+300000	Kapitaltransfers von Bund, Bundesfonds und Bundeskammern		3331	33				226 328,99	219 600,00	6 728,99
2/851000+307000	Kapitaltransfers von privaten Haushalten und privaten Organisationen ohne Erwerbszweck und andere		3334	34				47 090,56	20 000,00	27 090,56
SU 33	Summe Einzahlungen investive Gebarung							273 419,55	239 600,00	33 819,55
1/851000-020000	Ankauf von Maschinen		3414	2 41				3 873,86		3 873,86
SU 34	Summe Auszahlungen investive Gebarung							3 873,86	0,00	3 873,86
SA2	Saldo (2) Geldfluss aus der Investiven Gebarung (33 - 34)							269 545,69	239 600,00	29 945,69
SA3	Saldo (3) Nettofinanzierungssaldo (Saldo 1 + Saldo 2)							1 051 149,92	951 700,00	99 449,92
Finanzierungstätigkeit										
SU 35	Summe Einzahlungen aus der Finanzierungstätigkeit							0,00	0,00	0,00
1/851000-346000	Darlehensrückzahlung		3614	65				663 742,86	665 200,00	-1 457,14
SU 36	Summe Auszahlungen aus der Finanzierungstätigkeit							663 742,86	665 200,00	-1 457,14
SA4	Saldo (4) Geldfluss aus der Finanzierungstätigkeit (35 - 36)							-663 742,86	-665 200,00	1 457,14
SA5	Saldo (5) Geldfluss aus der voranschlagswirksamen Gebarung (Saldo 3 + Saldo 4)							387 407,06	286 500,00	100 907,06

		MVAG			Ergebnisrechnung			Finanzierungsrechnung		
		MVAG EH	MVAG FH	VCQU	RA 2022	VA 2022	RA - VA	RA 2022	VA 2022	RA - VA
851110	ABA Seyfrieds-Wielandsberg									
Operative Gebarung										
SU 21 / 31	Summe Erträge / Einzahlungen operative Gebarung				0,00	0,00	0,00	0,00	0,00	0,00
5/851110-729910	Sonstige Aufwendungen	2225	3225	1 24	441 580,35	438 200,00	3 380,35	441 580,35	438 200,00	3 380,35
SU 22 / 32	Summe Aufwendungen / Auszahlungen operative Gebarung				441 580,35	438 200,00	3 380,35	441 580,35	438 200,00	3 380,35
SA 0 / SA 1	(0) Nettoergebnis (21 - 22) / (1) Geldfluss operative Gebarung (31 - 32)				-441 580,35	-438 200,00	-3 380,35	-441 580,35	-438 200,00	-3 380,35
SU 23	Summe Haushaltsrücklagen				0,00	0,00	0,00	0,00	0,00	0,00
SA00	Nettoergebnis nach Zuw./Entn. Haushaltsrücklagen (Saldo 0 +/- SU23)				-441 580,35	-438 200,00	-3 380,35			
Investive Gebarung										
6/851110+307000	Kapitaltransfers von privaten Haushalten und privaten Organisationen ohne Erwerbszweck und andere		3334	1 34				3 332,96		3 332,96
SU 33	Summe Einzahlungen investive Gebarung							3 332,96	0,00	3 332,96
SU 34	Summe Auszahlungen investive Gebarung							0,00	0,00	0,00
SA2	Saldo (2) Geldfluss aus der Investiven Gebarung (33 - 34)							3 332,96	0,00	3 332,96
SA3	Saldo (3) Nettofinanzierungssaldo (Saldo 1 + Saldo 2)							-438 247,39	-438 200,00	-47,39
Finanzierungstätigkeit										
SU 35	Summe Einzahlungen aus der Finanzierungstätigkeit							0,00	0,00	0,00
SU 36	Summe Auszahlungen aus der Finanzierungstätigkeit							0,00	0,00	0,00
SA4	Saldo (4) Geldfluss aus der Finanzierungstätigkeit (35 - 36)							0,00	0,00	0,00
SA5	Saldo (5) Geldfluss aus der voranschlagswirksamen Gebarung (Saldo 3 + Saldo 4)							-438 247,39	-438 200,00	-47,39
851410	Kanalbau ABA Thaures									
Operative Gebarung										
SU 21 / 31	Summe Erträge / Einzahlungen operative Gebarung				0,00	0,00	0,00	0,00	0,00	0,00
5/851410-729910	Sonstige Aufwendungen	2225	3225	1 24	2 707,70		2 707,70	2 707,70		2 707,70
SU 22 / 32	Summe Aufwendungen / Auszahlungen operative Gebarung				2 707,70	0,00	2 707,70	2 707,70	0,00	2 707,70
SA 0 / SA 1	(0) Nettoergebnis (21 - 22) / (1) Geldfluss operative Gebarung (31 - 32)				-2 707,70	0,00	-2 707,70	-2 707,70	0,00	-2 707,70
SU 23	Summe Haushaltsrücklagen				0,00	0,00	0,00	0,00	0,00	0,00
SA00	Nettoergebnis nach Zuw./Entn. Haushaltsrücklagen (Saldo 0 +/- SU23)				-2 707,70	0,00	-2 707,70			
Investive Gebarung										
6/851410+307000	Kapitaltransfers von privaten Haushalten und privaten Organisationen ohne Erwerbszweck und andere		3334	1 34				2 707,70		2 707,70
SU 33	Summe Einzahlungen investive Gebarung							2 707,70	0,00	2 707,70
SU 34	Summe Auszahlungen investive Gebarung							0,00	0,00	0,00
SA2	Saldo (2) Geldfluss aus der Investiven Gebarung (33 - 34)							2 707,70	0,00	2 707,70
SA3	Saldo (3) Nettofinanzierungssaldo (Saldo 1 + Saldo 2)							0,00	0,00	0,00

		MVAG	MVAG	VCQU	Ergebnisrechnung			Finanzierungsrechnung		
		EH	FH		RA 2022	VA 2022	RA - VA	RA 2022	VA 2022	RA - VA
Finanzierungstätigkeit										
SU 35	Summe Einzahlungen aus der Finanzierungstätigkeit							0,00	0,00	0,00
SU 36	Summe Auszahlungen aus der Finanzierungstätigkeit							0,00	0,00	0,00
SA4	Saldo (4) Geldfluss aus der Finanzierungstätigkeit (35 – 36)							0,00	0,00	0,00
SA5	Saldo (5) Geldfluss aus der voranschlagswirksamen Gebarung (Saldo 3 + Saldo 4)							0,00	0,00	0,00
851660 ABA BA 31 Waidhofenerstraße										
Operative Gebarung										
6/851660+829910	Sonstige Erträge	2116	3116	1 18	84 984,25	115 000,00	-30 015,75	84 984,25	115 000,00	-30 015,75
SU 21 / 31	Summe Erträge / Einzahlungen operative Gebarung				84 984,25	115 000,00	-30 015,75	84 984,25	115 000,00	-30 015,75
SU 22 / 32	Summe Aufwendungen / Auszahlungen operative Gebarung				0,00	0,00	0,00	0,00	0,00	0,00
SA 0 / SA 1	(0) Nettoergebnis (21 - 22) / (1) Geldfluss operative Gebarung (31 – 32)				84 984,25	115 000,00	-30 015,75	84 984,25	115 000,00	-30 015,75
SU 23	Summe Haushaltsrücklagen				0,00	0,00	0,00	0,00	0,00	0,00
SA00	Nettoergebnis nach Zuw./Entn. Haushaltsrücklagen (Saldo 0 +/- SU23)				84 984,25	115 000,00	-30 015,75			
Investive Gebarung										
6/851660+301000	Kapitaltransfers von Ländern, Landesfonds und Landeskammern		3331	1 33				30 000,00		30 000,00
SU 33	Summe Einzahlungen investive Gebarung							30 000,00	0,00	30 000,00
SU 34	Summe Auszahlungen investive Gebarung							0,00	0,00	0,00
SA2	Saldo (2) Geldfluss aus der Investiven Gebarung (33 – 34)							30 000,00	0,00	30 000,00
SA3	Saldo (3) Nettofinanzierungssaldo (Saldo 1 + Saldo 2)							114 984,25	115 000,00	-15,75
Finanzierungstätigkeit										
SU 35	Summe Einzahlungen aus der Finanzierungstätigkeit							0,00	0,00	0,00
SU 36	Summe Auszahlungen aus der Finanzierungstätigkeit							0,00	0,00	0,00
SA4	Saldo (4) Geldfluss aus der Finanzierungstätigkeit (35 – 36)							0,00	0,00	0,00
SA5	Saldo (5) Geldfluss aus der voranschlagswirksamen Gebarung (Saldo 3 + Saldo 4)							114 984,25	115 000,00	-15,75
851810 ABA Waldgasse BA 32										
Operative Gebarung										
6/851810+829910	Sonstige Erträge	2116	3116	1 18		196 700,00	-196 700,00		196 700,00	-196 700,00
SU 21 / 31	Summe Erträge / Einzahlungen operative Gebarung				0,00	196 700,00	-196 700,00	0,00	196 700,00	-196 700,00
5/851810-729910	Sonstige Aufwendungen	2225	3225	1 24	2 640,75		2 640,75	2 640,75		2 640,75
SU 22 / 32	Summe Aufwendungen / Auszahlungen operative Gebarung				2 640,75	0,00	2 640,75	2 640,75	0,00	2 640,75
SA 0 / SA 1	(0) Nettoergebnis (21 - 22) / (1) Geldfluss operative Gebarung (31 – 32)				-2 640,75	196 700,00	-199 340,75	-2 640,75	196 700,00	-199 340,75
SU 23	Summe Haushaltsrücklagen				0,00	0,00	0,00	0,00	0,00	0,00
SA00	Nettoergebnis nach Zuw./Entn. Haushaltsrücklagen (Saldo 0 +/- SU23)				-2 640,75	196 700,00	-199 340,75			

	MVAG	MVAG	VCQU	Ergebnisrechnung			Finanzierungsrechnung			
				EH	FH		RA 2022	VA 2022	RA - VA	RA 2022
Investive Gebarung										
6/851810+301000	Kapitaltransfers von Ländern, Landesfonds und Landesammern		3331	1	33			200 764,00	1 500,00	199 264,00
SU 33	Summe Einzahlungen investive Gebarung							200 764,00	1 500,00	199 264,00
5/851810-004000	Herstellungskosten		3412	1	40			1 385,00	1 500,00	-115,00
SU 34	Summe Auszahlungen investive Gebarung							1 385,00	1 500,00	-115,00
SA2	Saldo (2) Geldfluss aus der Investiven Gebarung (33 – 34)							199 379,00	0,00	199 379,00
SA3	Saldo (3) Nettofinanzierungssaldo (Saldo 1 + Saldo 2)							196 738,25	196 700,00	38,25
Finanzierungstätigkeit										
SU 35	Summe Einzahlungen aus der Finanzierungstätigkeit							0,00	0,00	0,00
SU 36	Summe Auszahlungen aus der Finanzierungstätigkeit							0,00	0,00	0,00
SA4	Saldo (4) Geldfluss aus der Finanzierungstätigkeit (35 – 36)							0,00	0,00	0,00
SA5	Saldo (5) Geldfluss aus der voranschlagswirksamen Gebarung (Saldo 3 + Saldo 4)							196 738,25	196 700,00	38,25
851920	ABA Haslau/Guttenbrunn									
Operative Gebarung										
SU 21 / 31	Summe Erträge / Einzahlungen operative Gebarung							0,00	0,00	0,00
5/851920-729910	Sonstige Aufwendungen		2225	3225	1 24			294 938,41		294 938,41
SU 22 / 32	Summe Aufwendungen / Auszahlungen operative Gebarung							294 938,41	0,00	294 938,41
SA 0 / SA 1	(0) Nettoergebnis (21 - 22) / (1) Geldfluss operative Gebarung (31 – 32)							-294 938,41	0,00	-294 938,41
SU 23	Summe Haushaltsrücklagen							0,00	0,00	0,00
SA00	Nettoergebnis nach Zuw./Entn. Haushaltsrücklagen (Saldo 0 +/- SU23)							-294 938,41	0,00	-294 938,41
Investive Gebarung										
6/851920+301000	Kapitaltransfers von Ländern, Landesfonds und Landesammern		3331	1	33			151 142,00	4 700,00	146 442,00
6/851920+307000	Kapitaltransfers von privaten Haushalten und privaten Organisationen ohne Erwerbszweck und andere		3334	1	34			9 214,02		9 214,02
SU 33	Summe Einzahlungen investive Gebarung							160 356,02	4 700,00	155 656,02
5/851920-004000	Herstellungskosten		3412	1	40			62 688,10	202 000,00	-139 311,90
SU 34	Summe Auszahlungen investive Gebarung							62 688,10	202 000,00	-139 311,90
SA2	Saldo (2) Geldfluss aus der Investiven Gebarung (33 – 34)							97 667,92	-197 300,00	294 967,92
SA3	Saldo (3) Nettofinanzierungssaldo (Saldo 1 + Saldo 2)							-197 270,49	-197 300,00	29,51
Finanzierungstätigkeit										
SU 35	Summe Einzahlungen aus der Finanzierungstätigkeit							0,00	0,00	0,00
SU 36	Summe Auszahlungen aus der Finanzierungstätigkeit							0,00	0,00	0,00
SA4	Saldo (4) Geldfluss aus der Finanzierungstätigkeit (35 – 36)							0,00	0,00	0,00
SA5	Saldo (5) Geldfluss aus der voranschlagswirksamen Gebarung (Saldo 3 + Saldo 4)							-197 270,49	-197 300,00	29,51

		MVAG			Ergebnisrechnung			Finanzierungsrechnung		
		EH	FH	VCQU	RA 2022	VA 2022	RA - VA	RA 2022	VA 2022	RA - VA
851930	ABA BA 33 Schulgasse									
Operative Gebarung										
6/851930+829910	Sonstige Erträge	2116	3116	1 18		21 300,00	-21 300,00		21 300,00	-21 300,00
SU 21 / 31	Summe Erträge / Einzahlungen operative Gebarung				0,00	21 300,00	-21 300,00	0,00	21 300,00	-21 300,00
5/851930-729910	Sonstige Aufwendungen	2225	3225	1 24	25 555,17		25 555,17	25 555,17		25 555,17
SU 22 / 32	Summe Aufwendungen / Auszahlungen operative Gebarung				25 555,17	0,00	25 555,17	25 555,17	0,00	25 555,17
SA 0 / SA 1	(0) Nettoergebnis (21 - 22) / (1) Geldfluss operative Gebarung (31 - 32)				-25 555,17	21 300,00	-46 855,17	-25 555,17	21 300,00	-46 855,17
SU 23	Summe Haushaltsrücklagen				0,00	0,00	0,00	0,00	0,00	0,00
SA00	Nettoergebnis nach Zuw./Entn. Haushaltsrücklagen (Saldo 0 +/- SU23)				-25 555,17	21 300,00	-46 855,17			
Investive Gebarung										
6/851930+300000	Kapitaltransfers von Bund, Bundesfonds und Bundeskammern		3331	1 33				23 010,12		23 010,12
6/851930+301000	Kapitaltransfers von Ländern, Landesfonds und Landeskammern		3331	1 33				24 288,00	300,00	23 988,00
SU 33	Summe Einzahlungen investive Gebarung							47 298,12	300,00	46 998,12
5/851930-004000	Herstellungskosten		3412	1 40				448,69	300,00	148,69
SU 34	Summe Auszahlungen investive Gebarung							448,69	300,00	148,69
SA2	Saldo (2) Geldfluss aus der Investiven Gebarung (33 - 34)							46 849,43	0,00	46 849,43
SA3	Saldo (3) Nettofinanzierungssaldo (Saldo 1 + Saldo 2)							21 294,26	21 300,00	-5,74
Finanzierungstätigkeit										
SU 35	Summe Einzahlungen aus der Finanzierungstätigkeit							0,00	0,00	0,00
SU 36	Summe Auszahlungen aus der Finanzierungstätigkeit							0,00	0,00	0,00
SA4	Saldo (4) Geldfluss aus der Finanzierungstätigkeit (35 - 36)							0,00	0,00	0,00
SA5	Saldo (5) Geldfluss aus der voranschlagswirksamen Gebarung (Saldo 3 + Saldo 4)							21 294,26	21 300,00	-5,74
851940	ABA Sanierungen 2020									
Operative Gebarung										
6/851940+829910	Sonstige Erträge	2116	3116	1 18	240 857,78	105 200,00	135 657,78	240 857,78	105 200,00	135 657,78
SU 21 / 31	Summe Erträge / Einzahlungen operative Gebarung				240 857,78	105 200,00	135 657,78	240 857,78	105 200,00	135 657,78
SU 22 / 32	Summe Aufwendungen / Auszahlungen operative Gebarung				0,00	0,00	0,00	0,00	0,00	0,00
SA 0 / SA 1	(0) Nettoergebnis (21 - 22) / (1) Geldfluss operative Gebarung (31 - 32)				240 857,78	105 200,00	135 657,78	240 857,78	105 200,00	135 657,78
SU 23	Summe Haushaltsrücklagen				0,00	0,00	0,00	0,00	0,00	0,00
SA00	Nettoergebnis nach Zuw./Entn. Haushaltsrücklagen (Saldo 0 +/- SU23)				240 857,78	105 200,00	135 657,78			
Investive Gebarung										
6/851940+301000	Kapitaltransfers von Ländern, Landesfonds und Landeskammern		3331	1 33					84 700,00	-84 700,00
SU 33	Summe Einzahlungen investive Gebarung							0,00	84 700,00	-84 700,00

		MVAG		VCQU	Ergebnisrechnung			Finanzierungsrechnung		
		EH	FH		RA 2022	VA 2022	RA - VA	RA 2022	VA 2022	RA - VA
5/851940-004000	Wasser- und Abwasserbauten und -anlagen		3412	1 40				74 748,87	22 900,00	51 848,87
SU 34	Summe Auszahlungen investive Gebarung							74 748,87	22 900,00	51 848,87
SA2	Saldo (2) Geldfluss aus der Investiven Gebarung (33 – 34)							-74 748,87	61 800,00	-136 548,87
SA3	Saldo (3) Nettofinanzierungssaldo (Saldo 1 + Saldo 2)							166 108,91	167 000,00	-891,09
Finanzierungstätigkeit										
SU 35	Summe Einzahlungen aus der Finanzierungstätigkeit							0,00	0,00	0,00
SU 36	Summe Auszahlungen aus der Finanzierungstätigkeit							0,00	0,00	0,00
SA4	Saldo (4) Geldfluss aus der Finanzierungstätigkeit (35 – 36)							0,00	0,00	0,00
SA5	Saldo (5) Geldfluss aus der voranschlagswirksamen Gebarung (Saldo 3 + Saldo 4)							166 108,91	167 000,00	-891,09
851950	ABA Leitungskatastar Teil 4									
Operative Gebarung										
SU 21 / 31	Summe Erträge / Einzahlungen operative Gebarung				0,00	0,00	0,00	0,00	0,00	0,00
1/851950-680000	Planmäßige Abschreibung		2226		932,22		932,22			
SU 22 / 32	Summe Aufwendungen / Auszahlungen operative Gebarung				932,22	0,00	932,22	0,00	0,00	0,00
SA 0 / SA 1	(0) Nettoergebnis (21 - 22) / (1) Geldfluss operative Gebarung (31 – 32)				-932,22	0,00	-932,22	0,00	0,00	0,00
SU 23	Summe Haushaltsrücklagen				0,00	0,00	0,00	0,00	0,00	0,00
SA00	Nettoergebnis nach Zuw./Entn. Haushaltsrücklagen (Saldo 0 +/- SU23)				-932,22	0,00	-932,22			
Investive Gebarung										
6/851950+301000	Kapitaltransfers von Ländern, Landesfonds und Landeskammern		3331	1 33					14 500,00	-14 500,00
SU 33	Summe Einzahlungen investive Gebarung							0,00	14 500,00	-14 500,00
5/851950-004000	Wasser- und Abwasserbauten und -anlagen		3412	1 40				28 058,87	29 000,00	-941,13
SU 34	Summe Auszahlungen investive Gebarung							28 058,87	29 000,00	-941,13
SA2	Saldo (2) Geldfluss aus der Investiven Gebarung (33 – 34)							-28 058,87	-14 500,00	-13 558,87
SA3	Saldo (3) Nettofinanzierungssaldo (Saldo 1 + Saldo 2)							-28 058,87	-14 500,00	-13 558,87
Finanzierungstätigkeit										
6/851950+346000	Investitionsdarlehen von Finanzunternehmen		3514	1 55					88 200,00	-88 200,00
SU 35	Summe Einzahlungen aus der Finanzierungstätigkeit							0,00	88 200,00	-88 200,00
SU 36	Summe Auszahlungen aus der Finanzierungstätigkeit							0,00	0,00	0,00
SA4	Saldo (4) Geldfluss aus der Finanzierungstätigkeit (35 – 36)							0,00	88 200,00	-88 200,00
SA5	Saldo (5) Geldfluss aus der voranschlagswirksamen Gebarung (Saldo 3 + Saldo 4)							-28 058,87	73 700,00	-101 758,87

		MVAG			Ergebnisrechnung			Finanzierungsrechnung		
		EH	FH	VCQU	RA 2022	VA 2022	RA - VA	RA 2022	VA 2022	RA - VA
851960	ABA Sanierungen 2021									
Operative Gebarung										
6/851960+829910	Sonstige Erträge	2116	3116	1 18	220 790,18		220 790,18	220 790,18		220 790,18
SU 21 / 31	Summe Erträge / Einzahlungen operative Gebarung				220 790,18	0,00	220 790,18	220 790,18	0,00	220 790,18
SU 22 / 32	Summe Aufwendungen / Auszahlungen operative Gebarung				0,00	0,00	0,00	0,00	0,00	0,00
SA 0 / SA 1	(0) Nettoergebnis (21 - 22) / (1) Geldfluss operative Gebarung (31 - 32)				220 790,18	0,00	220 790,18	220 790,18	0,00	220 790,18
SU 23	Summe Haushaltsrücklagen				0,00	0,00	0,00	0,00	0,00	0,00
SA00	Nettoergebnis nach Zuw./Entn. Haushaltsrücklagen (Saldo 0 +/- SU23)				220 790,18	0,00	220 790,18			
Investive Gebarung										
6/851960+301000	Kapitaltransfers von Ländern, Landesfonds und Landeskammern		3331	1 33				385 000,00		-385 000,00
SU 33	Summe Einzahlungen investive Gebarung							0,00	385 000,00	-385 000,00
5/851960-004000	Wasser- und Abwasserbauten und -anlagen		3412	1 40				481 190,86	1 017 000,00	-535 809,14
SU 34	Summe Auszahlungen investive Gebarung							481 190,86	1 017 000,00	-535 809,14
SA2	Saldo (2) Geldfluss aus der Investiven Gebarung (33 - 34)							-481 190,86	-632 000,00	150 809,14
SA3	Saldo (3) Nettofinanzierungssaldo (Saldo 1 + Saldo 2)							-260 400,68	-632 000,00	371 599,32
Finanzierungstätigkeit										
SU 35	Summe Einzahlungen aus der Finanzierungstätigkeit							0,00	0,00	0,00
SU 36	Summe Auszahlungen aus der Finanzierungstätigkeit							0,00	0,00	0,00
SA4	Saldo (4) Geldfluss aus der Finanzierungstätigkeit (35 - 36)							0,00	0,00	0,00
SA5	Saldo (5) Geldfluss aus der voranschlagswirksamen Gebarung (Saldo 3 + Saldo 4)							-260 400,68	-632 000,00	371 599,32
851970	ABA BA 38 Sanierungen 2022									
Operative Gebarung										
6/851970+829910	Sonstige Erträge	2116	3116	1 18	220 790,17		220 790,17	220 790,17		220 790,17
SU 21 / 31	Summe Erträge / Einzahlungen operative Gebarung				220 790,17	0,00	220 790,17	220 790,17	0,00	220 790,17
SU 22 / 32	Summe Aufwendungen / Auszahlungen operative Gebarung				0,00	0,00	0,00	0,00	0,00	0,00
SA 0 / SA 1	(0) Nettoergebnis (21 - 22) / (1) Geldfluss operative Gebarung (31 - 32)				220 790,17	0,00	220 790,17	220 790,17	0,00	220 790,17
SU 23	Summe Haushaltsrücklagen				0,00	0,00	0,00	0,00	0,00	0,00
SA00	Nettoergebnis nach Zuw./Entn. Haushaltsrücklagen (Saldo 0 +/- SU23)				220 790,17	0,00	220 790,17			
Investive Gebarung										
SU 33	Summe Einzahlungen investive Gebarung							0,00	0,00	0,00
5/851970-004000	Wasser- und Abwasserbauten und -anlagen		3412	1 40				222 671,78	1 074 400,00	-851 728,22
SU 34	Summe Auszahlungen investive Gebarung							222 671,78	1 074 400,00	-851 728,22
SA2	Saldo (2) Geldfluss aus der Investiven Gebarung (33 - 34)							-222 671,78	-1 074 400,00	851 728,22
SA3	Saldo (3) Nettofinanzierungssaldo (Saldo 1 + Saldo 2)							-1 881,61	-1 074 400,00	1 072 518,39

	MVAG	MVAG	VCQU	Ergebnisrechnung			Finanzierungsrechnung			
				EH	FH		RA 2022	VA 2022	RA - VA	RA 2022
Finanzierungstätigkeit										
6/851970+346000					3514	1	55		1 296 000,00	-1 296 000,00
SU 35								0,00	1 296 000,00	-1 296 000,00
SU 36								0,00	0,00	0,00
SA4								0,00	1 296 000,00	-1 296 000,00
SA5								-1 881,61	221 600,00	-223 481,61
853 Betriebe für die Errichtung und Verwaltung von Wohn- und Geschäftsgebäuden										
853000 Betrieb f.Wohn- und Geschäftsgebäude										
Operative Gebarung										
2/853000+811000	Mieten und Betriebskostenersätze	2115	3115	14	80 398,95	80 000,00	398,95	81 267,27	80 000,00	1 267,27
2/853000+813000	Erträge aus der Auflösung von Investitionszuschüssen (Kapitaltransfers)	2127			1 595,48	1 600,00	-4,52			
2/853000+823000	sonstige Zinserträge	2131	3131	14	0,73		0,73	0,73		0,73
2/853000+829000	Sonstige Erträge	2116	3116	18	45,00		45,00	45,00		45,00
2/853000+868000	Kapitaltransferzahlung von privaten Haushalten	2124	3124	16				62,19		62,19
SU 21 / 31	Summe Erträge / Einzahlungen operative Gebarung				82 040,16	81 600,00	440,16	81 375,19	80 000,00	1 375,19
1/853000-600100	Strom Motten 48	2222	3222	24	931,77	1 000,00	-68,23	931,77	1 000,00	-68,23
1/853000-614000	Instandhaltung von Gebäuden	2224	3224	24	125,64	1 000,00	-874,36	125,64	1 000,00	-874,36
1/853000-614100	Instandhaltung Stadtplatz 1	2224	3224	24	123,31	500,00	-376,69	123,31	500,00	-376,69
1/853000-614400	Instandhaltung Ord.Dr.Binder	2224	3224	24	15,90	500,00	-484,10	15,90	500,00	-484,10
1/853000-614500	Instandhaltung Einsatzzentrale	2224	3224	24	4 894,24	5 000,00	-105,76	4 935,93	5 000,00	-64,07
1/853000-614600	Instandhaltung Litschauer Straße	2224	3224	24	191,23	1 000,00	-808,77	191,23	1 000,00	-808,77
1/853000-650000	Zinsen	2241	3241	25	771,80	700,00	71,80	771,80	700,00	71,80
1/853000-680000	Planmäßige Abschreibung	2226			69 625,11	69 600,00	25,11			
1/853000-700100	Miet- und Pachtaufwand Stadtplatz 1	2223	3223	24	6 217,91	2 500,00	3 717,91	6 217,91	2 500,00	3 717,91
1/853000-700400	Miet- und Pachtaufwand Ord.Dr.Binder	2223	3223	24	1 690,64	1 800,00	-109,36	1 690,64	1 800,00	-109,36
1/853000-700500	Miet- und Pachtaufwand Einsatzzentrale	2223	3223	24	19 916,95	23 000,00	-3 083,05	19 873,68	23 000,00	-3 126,32
1/853000-700600	Miet- und Pachtaufwand Lit.Str.2	2223	3223	24	41 583,92	43 000,00	-1 416,08	41 583,92	43 000,00	-1 416,08
1/853000-711000	Gebühren für die Benützung von Gemeindeeinrichtungen und Anlagen gemäß FAG	2225	3225	24	206,01	200,00	6,01	206,01	200,00	6,01
1/853000-720100	Kostenbeiträge (Kostenersätze) für Leistungen	2225	3225	24	11 181,25		11 181,25	11 181,25		11 181,25
SU 22 / 32	Summe Aufwendungen / Auszahlungen operative Gebarung				157 475,68	149 800,00	7 675,68	87 848,99	80 200,00	7 648,99
SA 0 / SA 1	(0) Nettoergebnis (21 - 22) / (1) Geldfluss operative Gebarung (31 - 32)				-75 435,52	-68 200,00	-7 235,52	-6 473,80	-200,00	-6 273,80
SU 23	Summe Haushaltsrücklagen				0,00	0,00	0,00	0,00	0,00	0,00
SA00	Nettoergebnis nach Zuw./Entn. Haushaltsrücklagen (Saldo 0 +/- SU23)				-75 435,52	-68 200,00	-7 235,52			

	MVAG	MVAG	VCQU	Ergebnisrechnung			Finanzierungsrechnung			
				EH	FH		RA 2022	VA 2022	RA - VA	RA 2022
Investive Gebarung										
SU 33								0,00	0,00	0,00
SU 34								0,00	0,00	0,00
SA2								0,00	0,00	0,00
SA3								-6 473,80	-200,00	-6 273,80
Finanzierungstätigkeit										
SU 35								0,00	0,00	0,00
1/853000-346000								33 224,20	33 300,00	-75,80
SU 36								33 224,20	33 300,00	-75,80
SA4								-33 224,20	-33 300,00	75,80
SA5								-39 698,00	-33 500,00	-6 198,00
87 Wirtschaftliche Unternehmungen										
870 Elektrizitätsversorgung										
870000 Photovoltaikanlage										
Operative Gebarung										
2/870000+810000								6 988,61	6 000,00	988,61
2/870000+823000								3,41	3,41	3,41
SU 21 / 31								6 992,02	6 000,00	992,02
1/870000-650000								1 448,90	1 400,00	48,90
1/870000-710000								40,85	40,85	40,85
1/870000-728000								531,13	500,00	31,13
SU 22 / 32								2 020,88	1 900,00	120,88
SA 0 / SA 1								4 971,14	4 100,00	871,14
2/870000+894001								34 263,85	35 000,00	-736,15
SU 23								34 263,85	35 000,00	-736,15
SA00								39 234,99	39 100,00	134,99
Investive Gebarung										
SU 33								0,00	0,00	0,00
SU 34								0,00	0,00	0,00
SA2								0,00	0,00	0,00
SA3								4 971,14	4 100,00	871,14
Finanzierungstätigkeit										
SU 35								0,00	0,00	0,00

		MVAG			Ergebnisrechnung			Finanzierungsrechnung		
		EH	FH	VCQU	RA 2022	VA 2022	RA - VA	RA 2022	VA 2022	RA - VA
1/870000-346000	Tilgung von Bankdarlehen		3614	65				35 000,00	35 000,00	
SU 36	Summe Auszahlungen aus der Finanzierungstätigkeit							35 000,00	35 000,00	0,00
SA4	Saldo (4) Geldfluss aus der Finanzierungstätigkeit (35 – 36)							-35 000,00	-35 000,00	0,00
SA5	Saldo (5) Geldfluss aus der voranschlagswirksamen Gebarung (Saldo 3 + Saldo 4)							-30 028,86	-30 900,00	871,14
89	Wirtschaftliche Unternehmungen (Fortsetzung)									
894	Stadthallen, Kongresshäuser									
894000	Stadthallen									
	Operative Gebarung									
2/894000+811000	Miet- und Pächtertrag	2115	3115	14	5 283,47	2 500,00	2 783,47	5 283,47	2 500,00	2 783,47
2/894000+811100	Betriebskosten	2115	3115	14	3 555,24	1 000,00	2 555,24	3 319,20	1 000,00	2 319,20
6/894000+871000	Kapitaltransfers aus Gemeinde-Bedarfszuweisungsmittel	2121	3121	1 33	50 000,00	50 000,00		50 000,00	50 000,00	
SU 21 / 31	Summe Erträge / Einzahlungen operative Gebarung				58 838,71	53 500,00	5 338,71	58 602,67	53 500,00	5 102,67
1/894000-451000	Brennstoffe	2221	3221	23	1 965,84	1 500,00	465,84	1 965,84	1 500,00	465,84
1/894000-600000	Energiebezüge	2222	3222	24	633,38	1 000,00	-366,62	633,38	1 000,00	-366,62
1/894000-614000	Instandhaltung von Gebäuden und Bauten	2224	3224	24	1 440,97	500,00	940,97	1 440,97	500,00	940,97
1/894000-670000	Versicherungen	2222	3222	24	1 044,91	500,00	544,91	1 044,91	500,00	544,91
1/894000-680000	Planmäßige Abschreibung	2226			1 104,86		1 104,86			
1/894000-710000	Öffentliche Abgaben, ohne Gebühren gemäß FAG	2225	3225	24	150,64	200,00	-49,36	150,64	200,00	-49,36
1/894000-711000	Gebühren für die Benützung von Gemeindeeinrichtungen und Anlagen gemäß FAG	2225	3225	24	14 896,57	18 500,00	-3 603,43	14 896,57	18 500,00	-3 603,43
1/894000-720100	Kostenbeiträge (Kostenersätze) für Leistungen	2225	3225	24	3 756,58		3 756,58	3 756,58		3 756,58
SU 22 / 32	Summe Aufwendungen / Auszahlungen operative Gebarung				24 993,75	22 200,00	2 793,75	23 888,89	22 200,00	1 688,89
SA 0 / SA 1	(0) Nettoergebnis (21 - 22) / (1) Geldfluss operative Gebarung (31 – 32)				33 844,96	31 300,00	2 544,96	34 713,78	31 300,00	3 413,78
SU 23	Summe Haushaltsrücklagen				0,00	0,00	0,00	0,00	0,00	0,00
SA00	Nettoergebnis nach Zuw./Entn. Haushaltsrücklagen (Saldo 0 +/- SU23)				33 844,96	31 300,00	2 544,96			
	Investive Gebarung									
SU 33	Summe Einzahlungen investive Gebarung							0,00	0,00	0,00
5/894000-010000	Gebäude und Bauten		3413	1 40				17 258,42	50 000,00	-32 741,58
SU 34	Summe Auszahlungen investive Gebarung							17 258,42	50 000,00	-32 741,58
SA2	Saldo (2) Geldfluss aus der Investiven Gebarung (33 – 34)							-17 258,42	-50 000,00	32 741,58
SA3	Saldo (3) Nettofinanzierungssaldo (Saldo 1 + Saldo 2)							17 455,36	-18 700,00	36 155,36
	Finanzierungstätigkeit									
SU 35	Summe Einzahlungen aus der Finanzierungstätigkeit							0,00	0,00	0,00

	MVAG	MVAG	VCQU	Ergebnisrechnung			Finanzierungsrechnung		
				EH	FH		RA 2022	VA 2022	RA - VA
SU 36							0,00	0,00	0,00
SA4							0,00	0,00	0,00
SA5							17 455,36	-18 700,00	36 155,36

		MVAG			Ergebnisrechnung			Finanzierungsrechnung		
		MVAG EH	MVAG FH	VCQU	RA 2022	VA 2022	RA - VA	RA 2022	VA 2022	RA - VA
9 Finanzwirtschaft										
90	Gesonderte Verwaltung									
900	Gesonderte Verwaltung									
900000	Gesonderte Verwaltung									
Operative Gebarung										
2/900000+816100	Kostenbeiträge f. Verwaltungsleistungen	2114	3114	13	18 941,70	15 000,00	3 941,70	18 941,70	15 000,00	3 941,70
2/900000+829000	Forderung an Abfertigungsversicherung	2116	3116	18	15 922,81	5 200,00	10 722,81	5 907,04	5 200,00	707,04
2/900000+829100	Sonstige Erträge	2116	3116	18	4 600,00		4 600,00	4 600,00		4 600,00
2/900000+860000	Transfers von Bund, Bundesfonds und Bundeskammern	2121	3121	15	354,01		354,01	354,01		354,01
2/900000+863000	Transfers von sonstigen Trägern öffentlichen Rechts und Sozialversicherungsträgern	2121	3121	15	1 332,62		1 332,62	1 332,62		1 332,62
SU 21 / 31	Summe Erträge / Einzahlungen operative Gebarung				41 151,14	20 200,00	20 951,14	31 135,37	20 200,00	10 935,37
1/900000-400000	Geringwertige Wirtschaftsgüter (GWG)	2221	3221	23		800,00	-800,00		800,00	-800,00
1/900000-510000	Bezüge für Vb der Besoldungsgruppe I	2211	3211	20	130 932,32	128 100,00	2 832,32	130 932,32	128 100,00	2 832,32
1/900000-565000	Mehrleistungsvergütungen	2211	3211	20	2 863,69	1 900,00	963,69	2 863,69	1 900,00	963,69
1/900000-569000	Sonstige Nebengebühren	2211	3211	20	4 836,11	4 500,00	336,11	4 836,11	4 500,00	336,11
1/900000-580000	Dgb zum ausgleichsfonds-Fb.	2212	3212	20	4 778,99	4 600,00	178,99	4 778,99	4 600,00	178,99
1/900000-582000	Dgb-Sozialversicherung	2212	3212	20	27 913,80	27 500,00	413,80	27 913,80	27 500,00	413,80
1/900000-582100	Beitrag zur Mitarbeitervorsorge	2212	3212	20	20,81		20,81	20,81		20,81
1/900000-591000	Dotierung von Rückstellungen für Abfertigungen	2214			5 377,64	1 900,00	3 477,64			
1/900000-592000	Dotierung von Rückstellungen für Jubiläumswendungen	2214			4 533,96	1 400,00	3 133,96			
1/900000-670000	Versicherungen	2222	3222	24	14 008,80	14 500,00	-491,20	14 008,80	14 500,00	-491,20
1/900000-680000	Planmäßige Abschreibung	2226			1 851,56		1 851,56			
1/900000-720100	Kostenbeiträge (Kostenersätze) für Leistungen	2225	3225	24	2 875,00		2 875,00	2 875,00		2 875,00
1/900000-724000	Reisegebühren	2225	3225	24	295,24	200,00	95,24	295,24	200,00	95,24
1/900000-728000	Entgelte für Sonstige Leistungen (Gemdat)	2225	3225	24	38 409,27	47 000,00	-8 590,73	38 340,24	47 000,00	-8 659,76
SU 22 / 32	Summe Aufwendungen / Auszahlungen operative Gebarung				238 697,19	232 400,00	6 297,19	226 865,00	229 100,00	-2 235,00
SA 0 / SA 1	(0) Nettoergebnis (21 - 22) / (1) Geldfluss operative Gebarung (31 - 32)				-197 546,05	-212 200,00	14 653,95	-195 729,63	-208 900,00	13 170,37
SU 23	Summe Haushaltsrücklagen				0,00	0,00	0,00	0,00	0,00	0,00
SA00	Nettoergebnis nach Zuw./Entn. Haushaltsrücklagen (Saldo 0 +/- SU23)				-197 546,05	-212 200,00	14 653,95			
Investive Gebarung										
SU 33	Summe Einzahlungen investive Gebarung							0,00	0,00	0,00

		MVAG			Ergebnisrechnung			Finanzierungsrechnung		
		EH	FH	VCQU	RA 2022	VA 2022	RA - VA	RA 2022	VA 2022	RA - VA
1/900000-070000	Software		3411	2 42				2 639,68	17 200,00	-14 560,32
SU 34	Summe Auszahlungen investive Gebarung							2 639,68	17 200,00	-14 560,32
SA2	Saldo (2) Geldfluss aus der Investiven Gebarung (33 – 34)							-2 639,68	-17 200,00	14 560,32
SA3	Saldo (3) Nettofinanzierungssaldo (Saldo 1 + Saldo 2)							-198 369,31	-226 100,00	27 730,69
Finanzierungstätigkeit										
SU 35	Summe Einzahlungen aus der Finanzierungstätigkeit							0,00	0,00	0,00
SU 36	Summe Auszahlungen aus der Finanzierungstätigkeit							0,00	0,00	0,00
SA4	Saldo (4) Geldfluss aus der Finanzierungstätigkeit (35 – 36)							0,00	0,00	0,00
SA5	Saldo (5) Geldfluss aus der voranschlagswirksamen Gebarung (Saldo 3 + Saldo 4)							-198 369,31	-226 100,00	27 730,69
91 Kapitalvermögen und Stiftungen ohne eigene Rechtspersönlichkeit										
910 Geldverkehr										
910000 Geldverkehr										
Operative Gebarung										
2/910000+823000	Zinsen der Giro- und Spargirokonten	2131	3131	14	2,09	100,00	-97,91	2,09	100,00	-97,91
SU 21 / 31	Summe Erträge / Einzahlungen operative Gebarung				2,09	100,00	-97,91	2,09	100,00	-97,91
1/910000-650000	Zinsen Girokonten	2241	3241	25		5 000,00	-5 000,00		5 000,00	-5 000,00
1/910000-659000	Geldverkehrsspesen	2244	3244	24	5 270,55	5 000,00	270,55	5 270,55	5 000,00	270,55
1/910000-710000	Kapitalertragsteuer	2225	3225	24	0,70	100,00	-99,30	0,70	100,00	-99,30
SU 22 / 32	Summe Aufwendungen / Auszahlungen operative Gebarung				5 271,25	10 100,00	-4 828,75	5 271,25	10 100,00	-4 828,75
SA 0 / SA 1	(0) Nettoergebnis (21 - 22) / (1) Geldfluss operative Gebarung (31 – 32)				-5 269,16	-10 000,00	4 730,84	-5 269,16	-10 000,00	4 730,84
SU 23	Summe Haushaltsrücklagen				0,00	0,00	0,00	0,00	0,00	0,00
SA00	Nettoergebnis nach Zuw./Entn. Haushaltsrücklagen (Saldo 0 +/- SU23)				-5 269,16	-10 000,00	4 730,84			
Investive Gebarung										
SU 33	Summe Einzahlungen investive Gebarung							0,00	0,00	0,00
SU 34	Summe Auszahlungen investive Gebarung							0,00	0,00	0,00
SA2	Saldo (2) Geldfluss aus der Investiven Gebarung (33 – 34)							0,00	0,00	0,00
SA3	Saldo (3) Nettofinanzierungssaldo (Saldo 1 + Saldo 2)							-5 269,16	-10 000,00	4 730,84
Finanzierungstätigkeit										
SU 35	Summe Einzahlungen aus der Finanzierungstätigkeit							0,00	0,00	0,00
SU 36	Summe Auszahlungen aus der Finanzierungstätigkeit							0,00	0,00	0,00
SA4	Saldo (4) Geldfluss aus der Finanzierungstätigkeit (35 – 36)							0,00	0,00	0,00
SA5	Saldo (5) Geldfluss aus der voranschlagswirksamen Gebarung (Saldo 3 + Saldo 4)							-5 269,16	-10 000,00	4 730,84

		MVAG			Ergebnisrechnung			Finanzierungsrechnung		
		EH	FH	VCQU	RA 2022	VA 2022	RA - VA	RA 2022	VA 2022	RA - VA
92	Öffentliche Abgaben									
920	Ausschließliche Gemeindeabgaben									
920000	Ausschließliche Gemeindeabgaben									
Operative Gebarung										
2/920000+830000	Grundsteuer A	2111	3111	10	20 712,17	20 800,00	-87,83	20 809,31	20 800,00	9,31
2/920000+831000	Grundsteuer B	2111	3111	10	332 117,72	330 100,00	2 017,72	332 692,84	330 100,00	2 592,84
2/920000+833100	Kommunalsteuer	2111	3111	10	1 240 466,78	1 216 600,00	23 866,78	1 245 776,33	1 216 600,00	29 176,33
2/920000+837000	Lustbarkeitsabgabe	2111	3111	10	11 244,78	8 000,00	3 244,78	11 244,78	8 000,00	3 244,78
2/920000+838000	Hundeabgabe	2111	3111	10	10 403,90	10 500,00	-96,10	10 061,74	10 500,00	-438,26
2/920000+841000	Gebrauchsabgabe	2111	3111	10	83 802,56	83 000,00	802,56	83 902,10	83 000,00	902,10
2/920000+849000	Nebenansprüche (Mahngebühren etc.)	2111	3111	10	4 724,68	3 500,00	1 224,68	4 667,56	3 500,00	1 167,56
2/920000+850000	Aufschliessungsbeiträge (Gem. Par.14)	2111	3111	10	151 631,38	106 000,00	45 631,38	146 098,93	106 000,00	40 098,93
2/920000+856000	Verwaltungsabgaben	2111	3111	10	16 624,96	14 000,00	2 624,96	17 882,16	14 000,00	3 882,16
2/920000+856100	Verwaltungsabgabe (Friedhof)	2111	3111	10	1 505,10	1 000,00	505,10	1 210,36	1 000,00	210,36
2/920000+857000	Kommissionsgebühren	2111	3111	10	565,80	300,00	265,80	565,80	300,00	265,80
SU 21 / 31	Summe Erträge / Einzahlungen operative Gebarung				1 873 799,83	1 793 800,00	79 999,83	1 874 911,91	1 793 800,00	81 111,91
1/920000-640000	Rechtskosten	2222	3222	24	14 003,42	10 000,00	4 003,42	14 003,42	10 000,00	4 003,42
SU 22 / 32	Summe Aufwendungen / Auszahlungen operative Gebarung				14 003,42	10 000,00	4 003,42	14 003,42	10 000,00	4 003,42
SA 0 / SA 1	(0) Nettoergebnis (21 - 22) / (1) Geldfluss operative Gebarung (31 - 32)				1 859 796,41	1 783 800,00	75 996,41	1 860 908,49	1 783 800,00	77 108,49
SU 23	Summe Haushaltsrücklagen				0,00	0,00	0,00	0,00	0,00	0,00
SA00	Nettoergebnis nach Zuw./Entn. Haushaltsrücklagen (Saldo 0 +/- SU23)				1 859 796,41	1 783 800,00	75 996,41			
Investive Gebarung										
SU 33	Summe Einzahlungen investive Gebarung							0,00	0,00	0,00
SU 34	Summe Auszahlungen investive Gebarung							0,00	0,00	0,00
SA2	Saldo (2) Geldfluss aus der Investiven Gebarung (33 - 34)							0,00	0,00	0,00
SA3	Saldo (3) Nettofinanzierungssaldo (Saldo 1 + Saldo 2)							1 860 908,49	1 783 800,00	77 108,49
Finanzierungstätigkeit										
SU 35	Summe Einzahlungen aus der Finanzierungstätigkeit							0,00	0,00	0,00
SU 36	Summe Auszahlungen aus der Finanzierungstätigkeit							0,00	0,00	0,00
SA4	Saldo (4) Geldfluss aus der Finanzierungstätigkeit (35 - 36)							0,00	0,00	0,00
SA5	Saldo (5) Geldfluss aus der voranschlagswirksamen Gebarung (Saldo 3 + Saldo 4)							1 860 908,49	1 783 800,00	77 108,49
921	Zwischen Ländern und Gemeinden geteilte Abgaben									
921000	Zwischen Ländern und Gemeinden geteilte Abgaben									
Operative Gebarung										
2/921000+834000	Fremdenverkehrsabgaben Nächtigungstaxe	2111	3111	10	2 335,76	5 000,00	-2 664,24	2 335,76	5 000,00	-2 664,24

		MVAG MVAG VCQU			Ergebnisrechnung			Finanzierungsrechnung		
		EH	FH	VCQU	RA 2022	VA 2022	RA - VA	RA 2022	VA 2022	RA - VA
2/921000+834100	Fremdenverkehrsabgaben Interessentenbeitrag	2111	3111	10		34 000,00	-34 000,00		34 000,00	-34 000,00
2/921000+861000	Transfers von Ländern, Landesfonds und Landeskammern	2121	3121	15	53 816,51		53 816,51	53 816,51		53 816,51
SU 21 / 31	Summe Erträge / Einzahlungen operative Gebarung				56 152,27	39 000,00	17 152,27	56 152,27	39 000,00	17 152,27
SU 22 / 32	Summe Aufwendungen / Auszahlungen operative Gebarung				0,00	0,00	0,00	0,00	0,00	0,00
SA 0 / SA 1	(0) Nettoergebnis (21 - 22) / (1) Geldfluss operative Gebarung (31 - 32)				56 152,27	39 000,00	17 152,27	56 152,27	39 000,00	17 152,27
SU 23	Summe Haushaltsrücklagen				0,00	0,00	0,00	0,00	0,00	0,00
SA00	Nettoergebnis nach Zuw./Entn. Haushaltsrücklagen (Saldo 0 +/- SU23)				56 152,27	39 000,00	17 152,27			
Investive Gebarung										
SU 33	Summe Einzahlungen investive Gebarung							0,00	0,00	0,00
SU 34	Summe Auszahlungen investive Gebarung							0,00	0,00	0,00
SA2	Saldo (2) Geldfluss aus der Investiven Gebarung (33 - 34)							0,00	0,00	0,00
SA3	Saldo (3) Nettofinanzierungssaldo (Saldo 1 + Saldo 2)							56 152,27	39 000,00	17 152,27
Finanzierungstätigkeit										
SU 35	Summe Einzahlungen aus der Finanzierungstätigkeit							0,00	0,00	0,00
SU 36	Summe Auszahlungen aus der Finanzierungstätigkeit							0,00	0,00	0,00
SA4	Saldo (4) Geldfluss aus der Finanzierungstätigkeit (35 - 36)							0,00	0,00	0,00
SA5	Saldo (5) Geldfluss aus der voranschlagswirksamen Gebarung (Saldo 3 + Saldo 4)							56 152,27	39 000,00	17 152,27
925	Ertragsanteile an gemeinschaftlichen Bundesabgaben									
925000	Ertragsanteile an Gemeensch. Bundesabg.									
Operative Gebarung										
2/925000+859400	Ertragsanteile - Bev.Schl. (inkl. Kest)	2112	3112	11	4 050 182,38	3 563 000,00	487 182,38	4 050 182,38	3 563 000,00	487 182,38
SU 21 / 31	Summe Erträge / Einzahlungen operative Gebarung				4 050 182,38	3 563 000,00	487 182,38	4 050 182,38	3 563 000,00	487 182,38
SU 22 / 32	Summe Aufwendungen / Auszahlungen operative Gebarung				0,00	0,00	0,00	0,00	0,00	0,00
SA 0 / SA 1	(0) Nettoergebnis (21 - 22) / (1) Geldfluss operative Gebarung (31 - 32)				4 050 182,38	3 563 000,00	487 182,38	4 050 182,38	3 563 000,00	487 182,38
SU 23	Summe Haushaltsrücklagen				0,00	0,00	0,00	0,00	0,00	0,00
SA00	Nettoergebnis nach Zuw./Entn. Haushaltsrücklagen (Saldo 0 +/- SU23)				4 050 182,38	3 563 000,00	487 182,38			
Investive Gebarung										
SU 33	Summe Einzahlungen investive Gebarung							0,00	0,00	0,00
SU 34	Summe Auszahlungen investive Gebarung							0,00	0,00	0,00
SA2	Saldo (2) Geldfluss aus der Investiven Gebarung (33 - 34)							0,00	0,00	0,00
SA3	Saldo (3) Nettofinanzierungssaldo (Saldo 1 + Saldo 2)							4 050 182,38	3 563 000,00	487 182,38
Finanzierungstätigkeit										
SU 35	Summe Einzahlungen aus der Finanzierungstätigkeit							0,00	0,00	0,00
SU 36	Summe Auszahlungen aus der Finanzierungstätigkeit							0,00	0,00	0,00
SA4	Saldo (4) Geldfluss aus der Finanzierungstätigkeit (35 - 36)							0,00	0,00	0,00

		MVAG			Ergebnisrechnung			Finanzierungsrechnung		
		EH	FH	VCQU	RA 2022	VA 2022	RA - VA	RA 2022	VA 2022	RA - VA
SA5	Saldo (5) Geldfluss aus der voranschlagswirksamen Gebarung (Saldo 3 + Saldo 4)							4 050 182,38	3 563 000,00	487 182,38
94	Finanzzuweisungen und Zuschüsse									
940	Bedarfszuweisungen									
940000	Bedarfszuweisungen									
Operative Gebarung										
2/940000+861000	Transfers von Ländern, Landesfonds und Landeskammern	2121	3121	15	99 204,58		99 204,58	99 204,58		99 204,58
SU 21 / 31	Summe Erträge / Einzahlungen operative Gebarung				99 204,58	0,00	99 204,58	99 204,58	0,00	99 204,58
SU 22 / 32	Summe Aufwendungen / Auszahlungen operative Gebarung				0,00	0,00	0,00	0,00	0,00	0,00
SA 0 / SA 1	(0) Nettoergebnis (21 - 22) / (1) Geldfluss operative Gebarung (31 - 32)				99 204,58	0,00	99 204,58	99 204,58	0,00	99 204,58
SU 23	Summe Haushaltsrücklagen				0,00	0,00	0,00	0,00	0,00	0,00
SA00	Nettoergebnis nach Zuw./Entn. Haushaltsrücklagen (Saldo 0 +/- SU23)				99 204,58	0,00	99 204,58			
Investive Gebarung										
SU 33	Summe Einzahlungen investive Gebarung							0,00	0,00	0,00
SU 34	Summe Auszahlungen investive Gebarung							0,00	0,00	0,00
SA2	Saldo (2) Geldfluss aus der Investiven Gebarung (33 - 34)							0,00	0,00	0,00
SA3	Saldo (3) Nettofinanzierungssaldo (Saldo 1 + Saldo 2)							99 204,58	0,00	99 204,58
Finanzierungstätigkeit										
SU 35	Summe Einzahlungen aus der Finanzierungstätigkeit							0,00	0,00	0,00
SU 36	Summe Auszahlungen aus der Finanzierungstätigkeit							0,00	0,00	0,00
SA4	Saldo (4) Geldfluss aus der Finanzierungstätigkeit (35 - 36)							0,00	0,00	0,00
SA5	Saldo (5) Geldfluss aus der voranschlagswirksamen Gebarung (Saldo 3 + Saldo 4)							99 204,58	0,00	99 204,58
941	Sonstige Finanzzuweisungen nach dem FAG									
941000	Sonst. Finanzzuw. nach dem Fag									
Operative Gebarung										
2/941000+860000	Transfers von Bund, Bundesfonds und Bundeskammern	2121	3121	15	181 881,00	87 300,00	94 581,00	181 881,00	87 300,00	94 581,00
SU 21 / 31	Summe Erträge / Einzahlungen operative Gebarung				181 881,00	87 300,00	94 581,00	181 881,00	87 300,00	94 581,00
SU 22 / 32	Summe Aufwendungen / Auszahlungen operative Gebarung				0,00	0,00	0,00	0,00	0,00	0,00
SA 0 / SA 1	(0) Nettoergebnis (21 - 22) / (1) Geldfluss operative Gebarung (31 - 32)				181 881,00	87 300,00	94 581,00	181 881,00	87 300,00	94 581,00
SU 23	Summe Haushaltsrücklagen				0,00	0,00	0,00	0,00	0,00	0,00
SA00	Nettoergebnis nach Zuw./Entn. Haushaltsrücklagen (Saldo 0 +/- SU23)				181 881,00	87 300,00	94 581,00			
Investive Gebarung										
SU 33	Summe Einzahlungen investive Gebarung							0,00	0,00	0,00
SU 34	Summe Auszahlungen investive Gebarung							0,00	0,00	0,00

		MVAG			Ergebnisrechnung			Finanzierungsrechnung		
		EH	FH	VCQU	RA 2022	VA 2022	RA - VA	RA 2022	VA 2022	RA - VA
SA2	Saldo (2) Geldfluss aus der Investiven Gebarung (33 – 34)							0,00	0,00	0,00
SA3	Saldo (3) Nettofinanzierungssaldo (Saldo 1 + Saldo 2)							181 881,00	87 300,00	94 581,00
Finanzierungstätigkeit										
SU 35	Summe Einzahlungen aus der Finanzierungstätigkeit							0,00	0,00	0,00
SU 36	Summe Auszahlungen aus der Finanzierungstätigkeit							0,00	0,00	0,00
SA4	Saldo (4) Geldfluss aus der Finanzierungstätigkeit (35 – 36)							0,00	0,00	0,00
SA5	Saldo (5) Geldfluss aus der voranschlagswirksamen Gebarung (Saldo 3 + Saldo 4)							181 881,00	87 300,00	94 581,00
947	Sonstige Zuschüsse der Länder									
947000	Sonstige Zuschüsse der Länder									
Operative Gebarung										
2/947000+861000	Transfers von Ländern, Landesfonds und Landeskammern	2121	3121	15	91 517,01			91 517,01	91 517,01	91 517,01
SU 21 / 31	Summe Erträge / Einzahlungen operative Gebarung				91 517,01	0,00	91 517,01	91 517,01	0,00	91 517,01
SU 22 / 32	Summe Aufwendungen / Auszahlungen operative Gebarung				0,00	0,00	0,00	0,00	0,00	0,00
SA 0 / SA 1	(0) Nettoergebnis (21 - 22) / (1) Geldfluss operative Gebarung (31 – 32)				91 517,01	0,00	91 517,01	91 517,01	0,00	91 517,01
SU 23	Summe Haushaltsrücklagen				0,00	0,00	0,00	0,00	0,00	0,00
SA00	Nettoergebnis nach Zuw./Entn. Haushaltsrücklagen (Saldo 0 +/- SU23)				91 517,01	0,00	91 517,01			
Investive Gebarung										
SU 33	Summe Einzahlungen investive Gebarung							0,00	0,00	0,00
SU 34	Summe Auszahlungen investive Gebarung							0,00	0,00	0,00
SA2	Saldo (2) Geldfluss aus der Investiven Gebarung (33 – 34)							0,00	0,00	0,00
SA3	Saldo (3) Nettofinanzierungssaldo (Saldo 1 + Saldo 2)							91 517,01	0,00	91 517,01
Finanzierungstätigkeit										
SU 35	Summe Einzahlungen aus der Finanzierungstätigkeit							0,00	0,00	0,00
SU 36	Summe Auszahlungen aus der Finanzierungstätigkeit							0,00	0,00	0,00
SA4	Saldo (4) Geldfluss aus der Finanzierungstätigkeit (35 – 36)							0,00	0,00	0,00
SA5	Saldo (5) Geldfluss aus der voranschlagswirksamen Gebarung (Saldo 3 + Saldo 4)							91 517,01	0,00	91 517,01
99	Jahresergebnis, Übergabe und Übernahme des Jahresergebnisses, Abwicklung der Vorjahre									
992	Abgänge an Kassenausgaberesten und Ausfälle an Kasseneinnahmeresten (soweit nicht aufteilbar)									
992000	Ausfälle an Kasseneinnahmeresten									
Operative Gebarung										
SU 21 / 31	Summe Erträge / Einzahlungen operative Gebarung				0,00	0,00	0,00	0,00	0,00	0,00
1/992000-691000	Abschreibung Uneinbringl. Forderungen	2225	3225	24	385,07	10 000,00	-9 614,93	385,07	10 000,00	-9 614,93
SU 22 / 32	Summe Aufwendungen / Auszahlungen operative Gebarung				385,07	10 000,00	-9 614,93	385,07	10 000,00	-9 614,93
SA 0 / SA 1	(0) Nettoergebnis (21 - 22) / (1) Geldfluss operative Gebarung (31 – 32)				-385,07	-10 000,00	9 614,93	-385,07	-10 000,00	9 614,93

	MVAG	MVAG VCQU	Ergebnisrechnung			Finanzierungsrechnung				
			EH	FH	RA 2022	VA 2022	RA - VA	RA 2022	VA 2022	RA - VA
SU 23		Summe Haushaltsrücklagen			0,00	0,00	0,00	0,00	0,00	0,00
SA00		Nettoergebnis nach Zuw./Entn. Haushaltsrücklagen (Saldo 0 +/- SU23)			-385,07	-10 000,00	9 614,93			
Investive Gebarung										
SU 33		Summe Einzahlungen investive Gebarung						0,00	0,00	0,00
SU 34		Summe Auszahlungen investive Gebarung						0,00	0,00	0,00
SA2		Saldo (2) Geldfluss aus der Investiven Gebarung (33 – 34)						0,00	0,00	0,00
SA3		Saldo (3) Nettofinanzierungssaldo (Saldo 1 + Saldo 2)						-385,07	-10 000,00	9 614,93
Finanzierungstätigkeit										
SU 35		Summe Einzahlungen aus der Finanzierungstätigkeit						0,00	0,00	0,00
SU 36		Summe Auszahlungen aus der Finanzierungstätigkeit						0,00	0,00	0,00
SA4		Saldo (4) Geldfluss aus der Finanzierungstätigkeit (35 – 36)						0,00	0,00	0,00
SA5		Saldo (5) Geldfluss aus der voranschlagswirksamen Gebarung (Saldo 3 + Saldo 4)						-385,07	-10 000,00	9 614,93

Nachweis der Investitionstätigkeit

Vorhaben	Vorhabensbezeichnung		RA 2022	VA 2022	RA - VA	RA Vorjahre	RA Gesamt
Konto	Bezeichnung						
1164300	FF-Fahrzeug Eberweis (2022 bis 2099)						
	Geplante Gesamtkosten:	60 000,00					
	Auszahlungen - Investitionen - Mittelverwendung		72 850,10	72 900,00	-49,90	0,00	72 850,10
	Anschaffungs- oder Herstellungskosten		72 850,10	72 900,00	-49,90	0,00	72 850,10
	5/164300-040000	Fahrzeuge	72 850,10	72 900,00	-49,90		72 850,10
	Einzahlungen - Finanzierung - Mittelaufbringung		72 850,10	72 900,00	-49,90	0,00	72 850,10
	Mittel aus Geldfluss aus der operativen Gebarung		40 998,29	42 900,00	-1 901,71	0,00	40 998,29
	6/164300+829910	Sonstige Erträge	40 998,29	42 900,00	-1 901,71		40 998,29
	Bedarfszuweisungen/KTZ		7 000,00	7 000,00	0,00	0,00	7 000,00
	6/164300+301000	Kapitaltransfers von Ländern, Landesfonds und Landeskammern	7 000,00	7 000,00			7 000,00
	Haushaltsrücklagen/Zahlungsmittelreserven		0,00	0,00	0,00	0,00	0,00
	Sonstige Kapitaltransfers und Subventionen		24 851,81	23 000,00	1 851,81	0,00	24 851,81
	6/164300+307000	Kapitaltransfers von privaten Haushalten und privaten Organisationen ohne Erwerbszweck und andere	24 851,81	23 000,00	1 851,81		24 851,81
	Darlehen		0,00	0,00	0,00	0,00	0,00
	Finanzierungsleasing		0,00	0,00	0,00	0,00	0,00
	Veräußerung langfristiges Vermögen und sonstiges		0,00	0,00	0,00	0,00	0,00
Finanzierungsergebnis 1164300			0,00	0,00	0,00	0,00	0,00
	offene Verbindlichkeiten		0,00				
	offene Forderungen		0,00				

Vorhaben	Vorhabensbezeichnung		RA 2022	VA 2022	RA - VA	RA Vorjahre	RA Gesamt
Konto	Bezeichnung						
1164700	FF-Fahrzeug Thaures (2022 bis 2099)						
Geplante Gesamtkosten:	172 000,00						
Auszahlungen - Investitionen - Mittelverwendung			15 907,92	16 000,00	-92,08	0,00	15 907,92
Anschaffungs- oder Herstellungskosten			15 907,92	16 000,00	-92,08	0,00	15 907,92
5/164700-040000	Fahrzeuge		15 907,92	16 000,00	-92,08		15 907,92
Einzahlungen - Finanzierung - Mittelaufbringung			15 907,92	16 000,00	-92,08	0,00	15 907,92
Mittel aus Geldfluss aus der operativen Gebarung			15 907,92	16 000,00	-92,08	0,00	15 907,92
6/164700+829911	Sonstige Erträge		15 907,92	16 000,00	-92,08		15 907,92
Bedarfszuweisungen/KTZ			0,00	0,00	0,00	0,00	0,00
Haushaltsrücklagen/Zahlungsmittelreserven			0,00	0,00	0,00	0,00	0,00
Sonstige Kapitaltransfers und Subventionen			0,00	0,00	0,00	0,00	0,00
Darlehen			0,00	0,00	0,00	0,00	0,00
Finanzierungsleasing			0,00	0,00	0,00	0,00	0,00
Veräußerung langfristiges Vermögen und sonstiges			0,00	0,00	0,00	0,00	0,00
Finanzierungsergebnis 1164700			0,00	0,00	0,00	0,00	0,00
offene Verbindlichkeiten			0,00				
offene Forderungen			0,00				

Vorhaben	Vorhabensbezeichnung		RA 2022	VA 2022	RA - VA	RA Vorjahre	RA Gesamt
Konto	Bezeichnung						
1240100	Kindergartenzubau (2016 bis 2025)						
	Auszahlungen - Investitionen - Mittelverwendung		33 742,36	43 000,00	-9 257,64	0,00	33 742,36
	Anschaffungs- oder Herstellungskosten		33 742,36	43 000,00	-9 257,64	0,00	33 742,36
	5/240100-004000 Herstellungskosten		33 742,36	43 000,00	-9 257,64		33 742,36
	Einzahlungen - Finanzierung - Mittelaufbringung		33 742,36	43 000,00	-9 257,64	0,00	33 742,36
	Mittel aus Geldfluss aus der operativen Gebarung		24 942,36	0,00	24 942,36	0,00	24 942,36
	6/240100+829910 Sonstige Erträge		24 942,36		24 942,36		24 942,36
	Bedarfszuweisungen/KTZ		8 800,00	10 800,00	-2 000,00	0,00	8 800,00
	6/240100+301000 Kapitaltransfers von Ländern, Landesfonds und Landeskammern		8 800,00	10 800,00	-2 000,00		8 800,00
	Haushaltsrücklagen/Zahlungsmittelreserven		0,00	0,00	0,00	0,00	0,00
	Sonstige Kapitaltransfers und Subventionen		0,00	0,00	0,00	0,00	0,00
	Darlehen		0,00	32 200,00	-32 200,00	0,00	0,00
	20000/72 Kindergarten Sanierung alte Böden			32 200,00	-32 200,00		
	Finanzierungsleasing		0,00	0,00	0,00	0,00	0,00
	Veräußerung langfristiges Vermögen und sonstiges		0,00	0,00	0,00	0,00	0,00
Finanzierungsergebnis 1240100			0,00	0,00	0,00	0,00	0,00
	offene Verbindlichkeiten		0,00				
	offene Forderungen		0,00				

Vorhaben	Vorhabensbezeichnung		RA 2022	VA 2022	RA - VA	RA Vorjahre	RA Gesamt
Konto	Bezeichnung						
1360100	Museumsneubau (2021 bis 2030)						
	Auszahlungen - Investitionen - Mittelverwendung		0,00	5 000,00	-5 000,00	0,00	0,00
	Anschaffungs- oder Herstellungskosten		0,00	5 000,00	-5 000,00	0,00	0,00
	5/360000-061000	Im Bau befindliche Gebäude und Bauten		5 000,00	-5 000,00		
	Einzahlungen - Finanzierung - Mittelaufbringung		0,00	5 000,00	-5 000,00	0,00	0,00
	Mittel aus Geldfluss aus der operativen Gebarung		0,00	0,00	0,00	0,00	0,00
	Bedarfszuweisungen/KTZ		0,00	0,00	0,00	0,00	0,00
	Haushaltsrücklagen/Zahlungsmittelreserven		0,00	0,00	0,00	0,00	0,00
	Sonstige Kapitaltransfers und Subventionen		0,00	0,00	0,00	0,00	0,00
	Darlehen		0,00	5 000,00	-5 000,00	0,00	0,00
	20000/61	Museumsneubau		5 000,00	-5 000,00		
	Finanzierungsleasing		0,00	0,00	0,00	0,00	0,00
	Veräußerung langfristiges Vermögen und sonstiges		0,00	0,00	0,00	0,00	0,00
Finanzierungsergebnis 1360100			0,00	0,00	0,00	0,00	0,00
offene Verbindlichkeiten			0,00				
offene Forderungen			0,00				

Vorhaben	Vorhabensbezeichnung		RA 2022	VA 2022	RA - VA	RA Vorjahre	RA Gesamt
Konto	Bezeichnung						
1522000	Ladestation (2021 bis 2030)						
	Auszahlungen - Investitionen - Mittelverwendung		0,00	0,00	0,00	48 894,83	48 894,83
	Anschaffungs- oder Herstellungskosten		0,00	0,00	0,00	48 894,83	48 894,83
	5/522000-050000	Sonderanlagen				48 894,83	48 894,83
	Einzahlungen - Finanzierung - Mittelaufbringung		10 139,00	10 100,00	39,00	38 755,83	48 894,83
	Mittel aus Geldfluss aus der operativen Gebarung		800,00	800,00	0,00	38 755,83	39 555,83
	6/522000+829910	Sonstige Erträge	800,00	800,00		38 755,83	39 555,83
	Bedarfszuweisungen/KTZ		0,00	0,00	0,00	0,00	0,00
	Haushaltsrücklagen/Zahlungsmittelreserven		0,00	0,00	0,00	0,00	0,00
	Sonstige Kapitaltransfers und Subventionen		9 339,00	9 300,00	39,00	0,00	9 339,00
	6/522000+300000	Kapitaltransfers von Bund, Bundesfonds und Bundeskammern	9 339,00	9 300,00	39,00		9 339,00
	Darlehen		0,00	0,00	0,00	0,00	0,00
	Finanzierungsleasing		0,00	0,00	0,00	0,00	0,00
	Veräußerung langfristiges Vermögen und sonstiges		0,00	0,00	0,00	0,00	0,00
Finanzierungsergebnis 1522000			10 139,00	10 100,00	39,00	-10 139,00	0,00
	offene Verbindlichkeiten		0,00				
	offene Forderungen		0,00				

Vorhaben	Vorhabensbezeichnung		RA 2022	VA 2022	RA - VA	RA Vorjahre	RA Gesamt
Konto	Bezeichnung						
1612100	Infrastrukturmassnahmen Strassenbau und Strassenbeleuchtung (2011 bis 2030)						
	Auszahlungen - Investitionen - Mittelverwendung		610 256,76	424 900,00	185 356,76	1 155 648,97	1 765 905,73
	Anschaffungs- oder Herstellungskosten		610 256,76	424 900,00	185 356,76	1 155 648,97	1 765 905,73
	5/612100-002000	Gemeinde-Strassenbau	610 256,76	424 900,00	185 356,76	1 154 098,33	1 764 355,09
	5/612100-060000	Im Bau befindliche Grundstückseinrichtungen				1 550,64	1 550,64
	Einzahlungen - Finanzierung - Mittelaufbringung		610 256,76	424 900,00	185 356,76	1 155 648,97	1 765 905,73
	Mittel aus Geldfluss aus der operativen Gebarung		182 756,76	0,00	182 756,76	673 401,47	856 158,23
	6/612100+829910	Sonstige Erträge	182 756,76		182 756,76	284 582,80	467 339,56
	6/612100+829960	Sonstige Erträge				388 818,67	388 818,67
	Bedarfszuweisungen/KTZ		167 500,00	164 000,00	3 500,00	280 200,00	447 700,00
	6/612100+871000	Subvention des Landes BZ III	160 000,00	160 000,00		280 200,00	440 200,00
	6/612100+871100	Subvention des Landes BZ f. energiesparenden Maßnahmen	7 500,00	4 000,00	3 500,00		7 500,00
	Haushaltsrücklagen/Zahlungsmittelreserven		0,00	0,00	0,00	0,00	0,00
	Sonstige Kapitaltransfers und Subventionen		0,00	0,00	0,00	2 047,50	2 047,50
	6/612100+307000	Kapitaltransfers von privaten Haushalten und privaten Organisationen ohne Erwerbszweck und andere				2 047,50	2 047,50
	Darlehen		260 000,00	260 900,00	-900,00	200 000,00	460 000,00
	20002/41	Straßenbau				200 000,00	200 000,00
	5257/62	Infrastrukturmaßnahmen	260 000,00	260 900,00	-900,00		260 000,00
	Finanzierungsleasing		0,00	0,00	0,00	0,00	0,00
	Veräußerung langfristiges Vermögen und sonstiges		0,00	0,00	0,00	0,00	0,00
Finanzierungsergebnis 1612100			0,00	0,00	0,00	0,00	0,00
	offene Verbindlichkeiten		23 714,69				
	offene Forderungen		0,00				

Vorhaben	Vorhabensbezeichnung		RA 2022	VA 2022	RA - VA	RA Vorjahre	RA Gesamt
Konto	Bezeichnung						
1612300	Busbahnhof (2021 bis 2030)						
	Auszahlungen - Investitionen - Mittelverwendung		425 100,96	422 100,00	3 000,96	112 858,30	537 959,26
	Anschaffungs- oder Herstellungskosten		425 100,96	422 100,00	3 000,96	112 858,30	537 959,26
	5/612300-001000	Unbebaute Grundstücke				27 591,80	27 591,80
	5/612300-002000	Straßenbauten	425 100,96	422 100,00	3 000,96	85 266,50	510 367,46
	Einzahlungen - Finanzierung - Mittelaufbringung		412 959,26	410 000,00	2 959,26	125 000,00	537 959,26
	Mittel aus Geldfluss aus der operativen Gebarung		2 959,26	0,00	2 959,26	0,00	2 959,26
	6/612300+829910	Sonstige Erträge	2 959,26		2 959,26		2 959,26
	Bedarfszuweisungen/KTZ		140 000,00	140 000,00	0,00	0,00	140 000,00
	6/612300+871000	Kapitaltransfers aus Gemeinde-Bedarfszuweisungsmittel	140 000,00	140 000,00			140 000,00
	Haushaltsrücklagen/Zahlungsmittelreserven		0,00	0,00	0,00	0,00	0,00
	Sonstige Kapitaltransfers und Subventionen		0,00	0,00	0,00	125 000,00	125 000,00
	6/612300+300000	Kapitaltransfers von Bund, Bundesfonds und Bundeskammern				125 000,00	125 000,00
	Darlehen		270 000,00	270 000,00	0,00	0,00	270 000,00
	5257/58	Busbahnhof	270 000,00	270 000,00			270 000,00
	Finanzierungsleasing		0,00	0,00	0,00	0,00	0,00
	Veräußerung langfristiges Vermögen und sonstiges		0,00	0,00	0,00	0,00	0,00
Finanzierungsergebnis 1612300			-12 141,70	-12 100,00	-41,70	12 141,70	0,00
	offene Verbindlichkeiten		61,70				
	offene Forderungen		0,00				

Vorhaben	Vorhabensbezeichnung		RA 2022	VA 2022	RA - VA	RA Vorjahre	RA Gesamt
Konto	Bezeichnung						
1710100	Güterweg Edlau (2021 bis 2025)						
	Auszahlungen - Investitionen - Mittelverwendung		0,00	0,00	0,00	198 563,68	198 563,68
	Anschaffungs- oder Herstellungskosten		0,00	0,00	0,00	198 563,68	198 563,68
	5/710100-002000	Straßenbauten				198 563,68	198 563,68
	Einzahlungen - Finanzierung - Mittelaufbringung		0,00	0,00	0,00	198 563,68	198 563,68
	Mittel aus Geldfluss aus der operativen Gebarung		0,00	0,00	0,00	103 563,68	103 563,68
	6/710100+829910	Sonstige Erträge				103 563,68	103 563,68
	Bedarfszuweisungen/KTZ		0,00	0,00	0,00	0,00	0,00
	Haushaltsrücklagen/Zahlungsmittelreserven		0,00	0,00	0,00	0,00	0,00
	Sonstige Kapitaltransfers und Subventionen		0,00	0,00	0,00	95 000,00	95 000,00
	6/710100+300000	Kapitaltransfers von Bund, Bundesfonds und Bundeskammern (KIP)				95 000,00	95 000,00
	Darlehen		0,00	0,00	0,00	0,00	0,00
	Finanzierungsleasing		0,00	0,00	0,00	0,00	0,00
	Veräußerung langfristiges Vermögen und sonstiges		0,00	0,00	0,00	0,00	0,00
Finanzierungsergebnis 1710100			0,00	0,00	0,00	0,00	0,00
	offene Verbindlichkeiten		0,00				
	offene Forderungen		0,00				

Vorhaben	Vorhabensbezeichnung		RA 2022	VA 2022	RA - VA	RA Vorjahre	RA Gesamt
Konto	Bezeichnung						
1817000	Urnenhain - Erweiterung (2022 bis 2099)						
Geplante Gesamtkosten:	85 000,00						
Auszahlungen - Investitionen - Mittelverwendung			4 615,81	85 000,00	-80 384,19	0,00	4 615,81
Anschaffungs- oder Herstellungskosten			4 615,81	85 000,00	-80 384,19	0,00	4 615,81
5/817000-006000	Sonstige Grundstückseinrichtungen		4 615,81	85 000,00	-80 384,19		4 615,81
Einzahlungen - Finanzierung - Mittelaufbringung			0,00	85 000,00	-85 000,00	0,00	0,00
Mittel aus Geldfluss aus der operativen Gebarung			0,00	0,00	0,00	0,00	0,00
Bedarfszuweisungen/KTZ			0,00	0,00	0,00	0,00	0,00
Haushaltsrücklagen/Zahlungsmittelreserven			0,00	0,00	0,00	0,00	0,00
Sonstige Kapitaltransfers und Subventionen			0,00	0,00	0,00	0,00	0,00
Darlehen			0,00	85 000,00	-85 000,00	0,00	0,00
20000/66	Friedhof Urnenmauer - Waldfriedhof Erweiterung			85 000,00	-85 000,00		
Finanzierungsleasing			0,00	0,00	0,00	0,00	0,00
Veräußerung langfristiges Vermögen und sonstiges			0,00	0,00	0,00	0,00	0,00
Finanzierungsergebnis 1817000			-4 615,81	0,00	-4 615,81	0,00	-4 615,81
offene Verbindlichkeiten			9 024,00				
offene Forderungen			0,00				

Vorhaben	Vorhabensbezeichnung		RA 2022	VA 2022	RA - VA	RA Vorjahre	RA Gesamt
Konto	Bezeichnung						
1850010	WVA Wielandsberg (2014 bis 2099)						
	Auszahlungen - Investitionen - Mittelverwendung		0,00	0,00	0,00	123 126,08	123 126,08
	Anschaffungs- oder Herstellungskosten		0,00	0,00	0,00	123 126,08	123 126,08
	5/850010-004000	Herstellungskosten				49 979,96	49 979,96
	5/850010-729960	Sonstige Aufwendungen				73 146,12	73 146,12
	Einzahlungen - Finanzierung - Mittelaufbringung		0,00	0,00	0,00	123 126,08	123 126,08
	Mittel aus Geldfluss aus der operativen Gebarung		0,00	0,00	0,00	32 636,68	32 636,68
	6/850010+829910	Sonstige Erträge				32 636,68	32 636,68
	Bedarfszuweisungen/KTZ		0,00	0,00	0,00	17 292,00	17 292,00
	6/850010+301000	Kapitaltransfers von Ländern, Landesfonds und Landeskammern				17 292,00	17 292,00
	Haushaltsrücklagen/Zahlungsmittelreserven		0,00	0,00	0,00	0,00	0,00
	Sonstige Kapitaltransfers und Subventionen		0,00	0,00	0,00	0,00	0,00
	Darlehen		0,00	0,00	0,00	73 197,40	73 197,40
	20002/47	WVA Haslau/Guttenbrunn				73 197,40	73 197,40
	Finanzierungsleasing		0,00	0,00	0,00	0,00	0,00
	Veräußerung langfristiges Vermögen und sonstiges		0,00	0,00	0,00	0,00	0,00
Finanzierungsergebnis 1850010			0,00	0,00	0,00	0,00	0,00
offene Verbindlichkeiten			0,00				
offene Forderungen			0,00				

Vorhaben	Vorhabensbezeichnung		RA 2022	VA 2022	RA - VA	RA Vorjahre	RA Gesamt
Konto	Bezeichnung						
1850030	Sanierungsmassnahmen (2014 bis 2099)						
	Auszahlungen - Investitionen - Mittelverwendung		0,00	0,00	0,00	6 609,09	6 609,09
	Anschaffungs- oder Herstellungskosten		0,00	0,00	0,00	6 609,09	6 609,09
	5/850030-004000	Herstellungskosten				1 274,77	1 274,77
	5/850030-729910	Sonstige Aufwendungen				5 334,32	5 334,32
	Einzahlungen - Finanzierung - Mittelaufbringung		0,00	0,00	0,00	6 609,09	6 609,09
	Mittel aus Geldfluss aus der operativen Gebarung		0,00	0,00	0,00	1 274,77	1 274,77
	6/850030+829910	Sonstige Erträge				1 274,77	1 274,77
	Bedarfszuweisungen/KTZ		0,00	0,00	0,00	1 538,00	1 538,00
	6/850030+301000	Kapitaltransfers von Ländern, Landesfonds und Landeskammern				1 538,00	1 538,00
	Haushaltsrücklagen/Zahlungsmittelreserven		0,00	0,00	0,00	0,00	0,00
	Sonstige Kapitaltransfers und Subventionen		0,00	0,00	0,00	3 796,32	3 796,32
	6/850030+300000	Kapitaltransfers von Bund, Bundesfonds und Bundeskammern				3 796,32	3 796,32
	Darlehen		0,00	0,00	0,00	0,00	0,00
	Finanzierungsleasing		0,00	0,00	0,00	0,00	0,00
	Veräußerung langfristiges Vermögen und sonstiges		0,00	0,00	0,00	0,00	0,00
Finanzierungsergebnis 1850030			0,00	0,00	0,00	0,00	0,00
	offene Verbindlichkeiten		0,00				
	offene Forderungen		0,00				

Vorhaben	Vorhabensbezeichnung		RA 2022	VA 2022	RA - VA	RA Vorjahre	RA Gesamt
Konto	Bezeichnung						
1850040	Wasserversorgung Thaures/Neuthaures (2014 bis 2022)						
	Auszahlungen - Investitionen - Mittelverwendung		0,00	0,00	0,00	0,00	0,00
	Anschaffungs- oder Herstellungskosten		0,00	0,00	0,00	0,00	0,00
	Einzahlungen - Finanzierung - Mittelaufbringung		0,00	0,00	0,00	0,00	0,00
	Mittel aus Geldfluss aus der operativen Gebarung		0,00	0,00	0,00	0,00	0,00
	Bedarfszuweisungen/KTZ		0,00	0,00	0,00	0,00	0,00
	Haushaltsrücklagen/Zahlungsmittelreserven		0,00	0,00	0,00	0,00	0,00
	Sonstige Kapitaltransfers und Subventionen		0,00	0,00	0,00	0,00	0,00
	Darlehen		0,00	0,00	0,00	0,00	0,00
	Finanzierungsleasing		0,00	0,00	0,00	0,00	0,00
	Veräußerung langfristiges Vermögen und sonstiges		0,00	0,00	0,00	0,00	0,00
Finanzierungsergebnis 1850040			0,00	0,00	0,00	0,00	0,00
	offene Verbindlichkeiten		0,00				
	offene Forderungen		0,00				

Vorhaben	Vorhabensbezeichnung		RA 2022	VA 2022	RA - VA	RA Vorjahre	RA Gesamt
Konto	Bezeichnung						
1850050	WVA BA 13 Waidhoferer Straße Hamerlinggasse (2017 bis 2099)						
	Auszahlungen - Investitionen - Mittelverwendung		0,00	0,00	0,00	21 467,37	21 467,37
	Anschaffungs- oder Herstellungskosten		0,00	0,00	0,00	21 467,37	21 467,37
	5/850050-729960	Sonstige Aufwendungen				21 467,37	21 467,37
	Einzahlungen - Finanzierung - Mittelaufbringung		0,00	0,00	0,00	21 467,37	21 467,37
	Mittel aus Geldfluss aus der operativen Gebarung		0,00	0,00	0,00	8 531,37	8 531,37
	6/850050+829910	Sonstige Erträge				8 531,37	8 531,37
	Bedarfszuweisungen/KTZ		0,00	0,00	0,00	12 936,00	12 936,00
	6/850050+301000	Kapitaltransfers von Ländern, Landesfonds und Landeskammern				12 936,00	12 936,00
	Haushaltsrücklagen/Zahlungsmittelreserven		0,00	0,00	0,00	0,00	0,00
	Sonstige Kapitaltransfers und Subventionen		0,00	0,00	0,00	0,00	0,00
	Darlehen		0,00	0,00	0,00	0,00	0,00
	Finanzierungsleasing		0,00	0,00	0,00	0,00	0,00
	Veräußerung langfristiges Vermögen und sonstiges		0,00	0,00	0,00	0,00	0,00
Finanzierungsergebnis 1850050			0,00	0,00	0,00	0,00	0,00
	offene Verbindlichkeiten		0,00				
	offene Forderungen		0,00				

Vorhaben	Vorhabensbezeichnung		RA 2022	VA 2022	RA - VA	RA Vorjahre	RA Gesamt
Konto	Bezeichnung						
1850060	Altmanns WVA Sanierung (2017 bis 2099)						
	Auszahlungen - Investitionen - Mittelverwendung		0,00	0,00	0,00	403 236,31	403 236,31
	Anschaffungs- oder Herstellungskosten		0,00	0,00	0,00	403 236,31	403 236,31
	5/850060-004000	Herstellungskosten				64 960,78	64 960,78
	5/850060-729960	Sonstige Aufwendungen				338 275,53	338 275,53
	Einzahlungen - Finanzierung - Mittelaufbringung		57 129,31	57 100,00	29,31	346 107,00	403 236,31
	Mittel aus Geldfluss aus der operativen Gebarung		57 129,31	52 200,00	4 929,31	6 000,00	63 129,31
	6/850060+829910	Sonstige Erträge	57 129,31	52 200,00	4 929,31	6 000,00	63 129,31
	Bedarfszuweisungen/KTZ		0,00	4 900,00	-4 900,00	340 107,00	340 107,00
	6/850060+301000	Kapitaltransfers von Ländern, Landesfonds und Landeskammern				340 107,00	340 107,00
	6/850060+301001	Kapitaltransfers von Ländern, Landesfonds und Landeskammern		4 900,00	-4 900,00		
	Haushaltsrücklagen/Zahlungsmittelreserven		0,00	0,00	0,00	0,00	0,00
	Sonstige Kapitaltransfers und Subventionen		0,00	0,00	0,00	0,00	0,00
	Darlehen		0,00	0,00	0,00	0,00	0,00
	Finanzierungsleasing		0,00	0,00	0,00	0,00	0,00
	Veräußerung langfristiges Vermögen und sonstiges		0,00	0,00	0,00	0,00	0,00
Finanzierungsergebnis 1850060			57 129,31	57 100,00	29,31	-57 129,31	0,00
	offene Verbindlichkeiten		0,00				
	offene Forderungen		0,00				

Vorhaben	Vorhabensbezeichnung		RA 2022	VA 2022	RA - VA	RA Vorjahre	RA Gesamt
Konto	Bezeichnung						
1850080	WVA BA 16 Haslau/Guttenbrunn (2018 bis 2099)						
	Auszahlungen - Investitionen - Mittelverwendung		129 374,68	55 200,00	74 174,68	376 366,45	505 741,13
	Anschaffungs- oder Herstellungskosten		129 374,68	55 200,00	74 174,68	376 366,45	505 741,13
	5/850080-004000	Herstellungskosten	15 333,65	3 000,00	12 333,65	315 776,70	331 110,35
	5/850080-729910	Sonstige Aufwendungen	114 041,03	52 200,00	61 841,03	43 108,50	157 149,53
	5/850080-729960	Sonstige Aufwendungen				17 481,25	17 481,25
	Einzahlungen - Finanzierung - Mittelaufbringung		77 169,92	3 000,00	74 169,92	428 571,21	505 741,13
	Mittel aus Geldfluss aus der operativen Gebarung		0,00	0,00	0,00	0,00	0,00
	Bedarfszuweisungen/KTZ		27 235,00	3 000,00	24 235,00	75 000,00	102 235,00
	6/850080+301000	Kapitaltransfers von Ländern, Landesfonds und Landeskammern	27 235,00	3 000,00	24 235,00	75 000,00	102 235,00
	Haushaltsrücklagen/Zahlungsmittelreserven		0,00	0,00	0,00	0,00	0,00
	Sonstige Kapitaltransfers und Subventionen		49 934,92	0,00	49 934,92	148 768,61	198 703,53
	6/850080+305000	Kapitaltransfers von Unternehmen (ohne Finanzunternehmen)				85 000,00	85 000,00
	6/850080+307000	Kapitaltransfers von privaten Haushalten und privaten Organisationen ohne Erwerbszweck und andere	49 934,92		49 934,92	63 768,61	113 703,53
	Darlehen		0,00	0,00	0,00	204 802,60	204 802,60
	20002/47	WVA Haslau/Guttenbrunn				204 802,60	204 802,60
	Finanzierungsleasing		0,00	0,00	0,00	0,00	0,00
	Veräußerung langfristiges Vermögen und sonstiges		0,00	0,00	0,00	0,00	0,00
Finanzierungsergebnis 1850080			-52 204,76	-52 200,00	-4,76	52 204,76	0,00
	offene Verbindlichkeiten		0,00				
	offene Forderungen		2 802,33				

Vorhaben	Vorhabensbezeichnung		RA 2022	VA 2022	RA - VA	RA Vorjahre	RA Gesamt
Konto	Bezeichnung						
1850100	WVA Sanierungen 2021 (2021 bis 2099)						
	Auszahlungen - Investitionen - Mittelverwendung		206 298,99	214 800,00	-8 501,01	66 949,15	273 248,14
	Anschaffungs- oder Herstellungskosten		206 298,99	214 800,00	-8 501,01	66 949,15	273 248,14
	5/850130-004000 Wasser- und Abwasserbauten und -anlagen		206 298,99	214 800,00	-8 501,01	66 949,15	273 248,14
	Einzahlungen - Finanzierung - Mittelaufbringung		0,00	45 600,00	-45 600,00	236 100,00	236 100,00
	Mittel aus Geldfluss aus der operativen Gebarung		0,00	0,00	0,00	0,00	0,00
	Bedarfszuweisungen/KTZ		0,00	45 600,00	-45 600,00	0,00	0,00
	6/850130+301000 Kapitaltransfers von Ländern, Landesfonds und Landeskammern			45 600,00	-45 600,00		
	Haushaltsrücklagen/Zahlungsmittelreserven		0,00	0,00	0,00	0,00	0,00
	Sonstige Kapitaltransfers und Subventionen		0,00	0,00	0,00	0,00	0,00
	Darlehen		0,00	0,00	0,00	236 100,00	236 100,00
	20012/59 WVA Sanierungen 2021					236 100,00	236 100,00
	Finanzierungsleasing		0,00	0,00	0,00	0,00	0,00
	Veräußerung langfristiges Vermögen und sonstiges		0,00	0,00	0,00	0,00	0,00
Finanzierungsergebnis 1850100			-206 298,99	-169 200,00	-37 098,99	169 150,85	-37 148,14
	offene Verbindlichkeiten		27 993,87				
	offene Forderungen		0,00				

Vorhaben	Vorhabensbezeichnung		RA 2022	VA 2022	RA - VA	RA Vorjahre	RA Gesamt
Konto	Bezeichnung						
1850140	WVA BA 18 Sanierungen 2022 (2022 bis 2099)						
	Geplante Gesamtkosten:	560 000,00					
	Auszahlungen - Investitionen - Mittelverwendung		125 768,02	280 000,00	-154 231,98	0,00	125 768,02
	Anschaffungs- oder Herstellungskosten		125 768,02	280 000,00	-154 231,98	0,00	125 768,02
	5/850140-004000	Wasser- und Abwasserbauten und -anlagen	125 768,02	280 000,00	-154 231,98		125 768,02
	Einzahlungen - Finanzierung - Mittelaufbringung		0,00	448 000,00	-448 000,00	0,00	0,00
	Mittel aus Geldfluss aus der operativen Gebarung		0,00	0,00	0,00	0,00	0,00
	Bedarfszuweisungen/KTZ		0,00	112 000,00	-112 000,00	0,00	0,00
	6/850140+301000	Kapitaltransfers von Ländern, Landesfonds und Landeskammern		112 000,00	-112 000,00		
	Haushaltsrücklagen/Zahlungsmittelreserven		0,00	0,00	0,00	0,00	0,00
	Sonstige Kapitaltransfers und Subventionen		0,00	0,00	0,00	0,00	0,00
	Darlehen		0,00	336 000,00	-336 000,00	0,00	0,00
	20000/69	WVA BA 18 Sanierungen 2022		336 000,00	-336 000,00		
	Finanzierungsleasing		0,00	0,00	0,00	0,00	0,00
	Veräußerung langfristiges Vermögen und sonstiges		0,00	0,00	0,00	0,00	0,00
Finanzierungsergebnis 1850140			-125 768,02	168 000,00	-293 768,02	0,00	-125 768,02
	offene Verbindlichkeiten		19 283,83				
	offene Forderungen		0,00				

Vorhaben	Vorhabensbezeichnung		RA 2022	VA 2022	RA - VA	RA Vorjahre	RA Gesamt
Konto	Bezeichnung						
1851110	ABA Seyfrieds-Wielandsberg (2013 bis 2099)						
	Auszahlungen - Investitionen - Mittelverwendung		441 580,35	438 200,00	3 380,35	312 740,08	754 320,43
	Anschaffungs- oder Herstellungskosten		441 580,35	438 200,00	3 380,35	312 740,08	754 320,43
	5/851110-004000	Herstellungskosten				271 547,06	271 547,06
	5/851110-729910	Sonstige Aufwendungen	441 580,35	438 200,00	3 380,35	41 193,02	482 773,37
	Einzahlungen - Finanzierung - Mittelaufbringung		3 332,96	0,00	3 332,96	750 987,47	754 320,43
	Mittel aus Geldfluss aus der operativen Gebarung		0,00	0,00	0,00	672 794,47	672 794,47
	6/851110+829960	Sonstige Erträge				641 282,85	641 282,85
	6/851110+850000	Anschlussabgabe				31 511,62	31 511,62
	Bedarfszuweisungen/KTZ		0,00	0,00	0,00	78 193,00	78 193,00
	6/851110+301000	Kapitaltransfers von Ländern, Landesfonds und Landeskammern				78 193,00	78 193,00
	Haushaltsrücklagen/Zahlungsmittelreserven		0,00	0,00	0,00	0,00	0,00
	Sonstige Kapitaltransfers und Subventionen		3 332,96	0,00	3 332,96	0,00	3 332,96
	6/851110+307000	Kapitaltransfers von privaten Haushalten und privaten Organisationen ohne Erwerbszweck und andere	3 332,96		3 332,96		3 332,96
	Darlehen		0,00	0,00	0,00	0,00	0,00
	Finanzierungsleasing		0,00	0,00	0,00	0,00	0,00
	Veräußerung langfristiges Vermögen und sonstiges		0,00	0,00	0,00	0,00	0,00
Finanzierungsergebnis 1851110			-438 247,39	-438 200,00	-47,39	438 247,39	0,00
	offene Verbindlichkeiten		0,00				
	offene Forderungen		3 851,81				

Vorhaben	Vorhabensbezeichnung		RA 2022	VA 2022	RA - VA	RA Vorjahre	RA Gesamt
Konto	Bezeichnung						
1851400	ABA Thaures (2013 bis 2099)						
	Auszahlungen - Investitionen - Mittelverwendung		2 707,70	0,00	2 707,70	8 873,87	11 581,57
	Anschaffungs- oder Herstellungskosten		2 707,70	0,00	2 707,70	8 873,87	11 581,57
	5/851410-729910	Sonstige Aufwendungen	2 707,70		2 707,70	31,74	2 739,44
	5/851410-729960	Sonstige Aufwendungen				8 842,13	8 842,13
	Einzahlungen - Finanzierung - Mittelaufbringung		2 707,70	0,00	2 707,70	8 873,87	11 581,57
	Mittel aus Geldfluss aus der operativen Gebarung		0,00	0,00	0,00	8 873,87	8 873,87
	6/851410+829910	Sonstige Erträge				6 462,70	6 462,70
	6/851410+850000	Anschlussabgaben				2 411,17	2 411,17
	Bedarfszuweisungen/KTZ		0,00	0,00	0,00	0,00	0,00
	Haushaltsrücklagen/Zahlungsmittelreserven		0,00	0,00	0,00	0,00	0,00
	Sonstige Kapitaltransfers und Subventionen		2 707,70	0,00	2 707,70	0,00	2 707,70
	6/851410+307000	Kapitaltransfers von privaten Haushalten und privaten Organisationen ohne Erwerbszweck und andere	2 707,70		2 707,70		2 707,70
	Darlehen		0,00	0,00	0,00	0,00	0,00
	Finanzierungsleasing		0,00	0,00	0,00	0,00	0,00
	Veräußerung langfristiges Vermögen und sonstiges		0,00	0,00	0,00	0,00	0,00
	Finanzierungsergebnis 1851400		0,00	0,00	0,00	0,00	0,00
	offene Verbindlichkeiten		0,00				
	offene Forderungen		3 723,26				

Vorhaben	Vorhabensbezeichnung		RA 2022	VA 2022	RA - VA	RA Vorjahre	RA Gesamt
Konto	Bezeichnung						
1851500	ABA RW-Kanal Kleinpertholz (2015 bis 2025)						
	Auszahlungen - Investitionen - Mittelverwendung		0,00	0,00	0,00	13 448,00	13 448,00
	Anschaffungs- oder Herstellungskosten		0,00	0,00	0,00	13 448,00	13 448,00
	5/851510-729910	Sonstige Aufwendungen				13 448,00	13 448,00
	Einzahlungen - Finanzierung - Mittelaufbringung		0,00	0,00	0,00	13 448,00	13 448,00
	Mittel aus Geldfluss aus der operativen Gebarung		0,00	0,00	0,00	0,00	0,00
	Bedarfszuweisungen/KTZ		0,00	0,00	0,00	5 974,00	5 974,00
	6/851510+301000	Kapitaltransfers von Ländern, Landesfonds und Landeskammern				5 974,00	5 974,00
	Haushaltsrücklagen/Zahlungsmittelreserven		0,00	0,00	0,00	0,00	0,00
	Sonstige Kapitaltransfers und Subventionen		0,00	0,00	0,00	7 474,00	7 474,00
	6/851510+300000	Kapitaltransfers von Bund, Bundesfonds und Bundeskammern				7 474,00	7 474,00
	Darlehen		0,00	0,00	0,00	0,00	0,00
	Finanzierungsleasing		0,00	0,00	0,00	0,00	0,00
	Veräußerung langfristiges Vermögen und sonstiges		0,00	0,00	0,00	0,00	0,00
Finanzierungsergebnis 1851500			0,00	0,00	0,00	0,00	0,00
	offene Verbindlichkeiten		0,00				
	offene Forderungen		0,00				

Vorhaben	Vorhabensbezeichnung		RA 2022	VA 2022	RA - VA	RA Vorjahre	RA Gesamt
Konto	Bezeichnung						
1851660	ABA BA 31 Waidhofer Straße Hamerlinggasse (2017 bis 2030)						
	Auszahlungen - Investitionen - Mittelverwendung		0,00	0,00	0,00	369 984,25	369 984,25
	Anschaffungs- oder Herstellungskosten		0,00	0,00	0,00	369 984,25	369 984,25
	5/851660-729960 Sonstige Aufwendungen					369 984,25	369 984,25
	Einzahlungen - Finanzierung - Mittelaufbringung		114 984,25	115 000,00	-15,75	255 000,00	369 984,25
	Mittel aus Geldfluss aus der operativen Gebarung		84 984,25	115 000,00	-30 015,75	0,00	84 984,25
	6/851660+829910 Sonstige Erträge		84 984,25	115 000,00	-30 015,75		84 984,25
	Bedarfszuweisungen/KTZ		30 000,00	0,00	30 000,00	255 000,00	285 000,00
	6/851660+301000 Kapitaltransfers von Ländern, Landesfonds und Landeskammern		30 000,00		30 000,00	255 000,00	285 000,00
	Haushaltsrücklagen/Zahlungsmittelreserven		0,00	0,00	0,00	0,00	0,00
	Sonstige Kapitaltransfers und Subventionen		0,00	0,00	0,00	0,00	0,00
	Darlehen		0,00	0,00	0,00	0,00	0,00
	Finanzierungsleasing		0,00	0,00	0,00	0,00	0,00
	Veräußerung langfristiges Vermögen und sonstiges		0,00	0,00	0,00	0,00	0,00
Finanzierungsergebnis 1851660			114 984,25	115 000,00	-15,75	-114 984,25	0,00
	offene Verbindlichkeiten		0,00				
	offene Forderungen		0,00				

Vorhaben	Vorhabensbezeichnung		RA 2022	VA 2022	RA - VA	RA Vorjahre	RA Gesamt
Konto	Bezeichnung						
1851810	ABA Waldgasse BA 32 (2017 bis 2030)						
	Auszahlungen - Investitionen - Mittelverwendung		4 025,75	1 500,00	2 525,75	199 249,55	203 275,30
	Anschaffungs- oder Herstellungskosten		4 025,75	1 500,00	2 525,75	199 249,55	203 275,30
	5/851810-004000	Herstellungskosten	1 385,00	1 500,00	-115,00	179 543,55	180 928,55
	5/851810-729910	Sonstige Aufwendungen	2 640,75		2 640,75		2 640,75
	5/851810-729960	Sonstige Aufwendungen				19 706,00	19 706,00
	Einzahlungen - Finanzierung - Mittelaufbringung		200 764,00	198 200,00	2 564,00	2 511,30	203 275,30
	Mittel aus Geldfluss aus der operativen Gebarung		0,00	196 700,00	-196 700,00	2 511,30	2 511,30
	6/851810+829910	Sonstige Erträge		196 700,00	-196 700,00	2 511,30	2 511,30
	Bedarfszuweisungen/KTZ		200 764,00	1 500,00	199 264,00	0,00	200 764,00
	6/851810+301000	Kapitaltransfers von Ländern, Landesfonds und Landeskammern	200 764,00	1 500,00	199 264,00		200 764,00
	Haushaltsrücklagen/Zahlungsmittelreserven		0,00	0,00	0,00	0,00	0,00
	Sonstige Kapitaltransfers und Subventionen		0,00	0,00	0,00	0,00	0,00
	Darlehen		0,00	0,00	0,00	0,00	0,00
	Finanzierungsleasing		0,00	0,00	0,00	0,00	0,00
	Veräußerung langfristiges Vermögen und sonstiges		0,00	0,00	0,00	0,00	0,00
Finanzierungsergebnis 1851810			196 738,25	196 700,00	38,25	-196 738,25	0,00
	offene Verbindlichkeiten		0,00				
	offene Forderungen		0,00				

Vorhaben	Vorhabensbezeichnung		RA 2022	VA 2022	RA - VA	RA Vorjahre	RA Gesamt
Konto	Bezeichnung						
1851920	ABA BA 35 Haslau/Guttenbrunn (2019 bis 2099)						
	Auszahlungen - Investitionen - Mittelverwendung		357 626,51	202 000,00	155 626,51	1 520 049,07	1 877 675,58
	Anschaffungs- oder Herstellungskosten		357 626,51	202 000,00	155 626,51	1 520 049,07	1 877 675,58
	5/851920-004000	Herstellungskosten	62 688,10	202 000,00	-139 311,90	1 462 899,91	1 525 588,01
	5/851920-729910	Sonstige Aufwendungen	294 938,41		294 938,41		294 938,41
	5/851920-729960	Sonstige Aufwendungen				57 149,16	57 149,16
	Einzahlungen - Finanzierung - Mittelaufbringung		160 356,02	4 700,00	155 656,02	1 717 319,56	1 877 675,58
	Mittel aus Geldfluss aus der operativen Gebarung		0,00	0,00	0,00	0,00	0,00
	Bedarfszuweisungen/KTZ		151 142,00	4 700,00	146 442,00	334 000,00	485 142,00
	6/851920+301000	Kapitaltransfers von Ländern, Landesfonds und Landeskammern	151 142,00	4 700,00	146 442,00	334 000,00	485 142,00
	Haushaltsrücklagen/Zahlungsmittelreserven		0,00	0,00	0,00	0,00	0,00
	Sonstige Kapitaltransfers und Subventionen		9 214,02	0,00	9 214,02	135 319,56	144 533,58
	6/851920+307000	Kapitaltransfers von privaten Haushalten und privaten Organisationen ohne Erwerbszweck und andere	9 214,02		9 214,02	135 319,56	144 533,58
	Darlehen		0,00	0,00	0,00	1 248 000,00	1 248 000,00
	20002/46	ABA Haslau/Guttenbrunn				1 248 000,00	1 248 000,00
	Finanzierungsleasing		0,00	0,00	0,00	0,00	0,00
	Veräußerung langfristiges Vermögen und sonstiges		0,00	0,00	0,00	0,00	0,00
Finanzierungsergebnis 1851920			-197 270,49	-197 300,00	29,51	197 270,49	0,00
	offene Verbindlichkeiten		0,00				
	offene Forderungen		0,00				

Vorhaben	Vorhabensbezeichnung		RA 2022	VA 2022	RA - VA	RA Vorjahre	RA Gesamt
Konto	Bezeichnung						
1851930	ABA BA 33 Schulgasse (2019 bis 2030)						
	Auszahlungen - Investitionen - Mittelverwendung		26 003,86	300,00	25 703,86	66 993,02	92 996,88
	Anschaffungs- oder Herstellungskosten		26 003,86	300,00	25 703,86	66 993,02	92 996,88
	5/851930-004000	Herstellungskosten	448,69	300,00	148,69	3 608,04	4 056,73
	5/851930-729910	Sonstige Aufwendungen	25 555,17		25 555,17		25 555,17
	5/851930-729960	Sonstige Aufwendungen				63 384,98	63 384,98
	Einzahlungen - Finanzierung - Mittelaufbringung		47 298,12	21 600,00	25 698,12	45 698,76	92 996,88
	Mittel aus Geldfluss aus der operativen Gebarung		0,00	21 300,00	-21 300,00	45 698,76	45 698,76
	6/851930+829910	Sonstige Erträge		21 300,00	-21 300,00	45 698,76	45 698,76
	Bedarfszuweisungen/KTZ		24 288,00	300,00	23 988,00	0,00	24 288,00
	6/851930+301000	Kapitaltransfers von Ländern, Landesfonds und Landeskammern	24 288,00	300,00	23 988,00		24 288,00
	Haushaltsrücklagen/Zahlungsmittelreserven		0,00	0,00	0,00	0,00	0,00
	Sonstige Kapitaltransfers und Subventionen		23 010,12	0,00	23 010,12	0,00	23 010,12
	6/851930+300000	Kapitaltransfers von Bund, Bundesfonds und Bundeskammern	23 010,12		23 010,12		23 010,12
	Darlehen		0,00	0,00	0,00	0,00	0,00
	Finanzierungsleasing		0,00	0,00	0,00	0,00	0,00
	Veräußerung langfristiges Vermögen und sonstiges		0,00	0,00	0,00	0,00	0,00
Finanzierungsergebnis 1851930			21 294,26	21 300,00	-5,74	-21 294,26	0,00
	offene Verbindlichkeiten		552,89				
	offene Forderungen		0,00				

Vorhaben	Vorhabensbezeichnung		RA 2022	VA 2022	RA - VA	RA Vorjahre	RA Gesamt
Konto	Bezeichnung						
1851940	ABA Sanierungen 2021 (2021 bis 2099)						
	Auszahlungen - Investitionen - Mittelverwendung		481 190,86	1 017 000,00	-535 809,14	227 254,61	708 445,47
	Anschaffungs- oder Herstellungskosten		481 190,86	1 017 000,00	-535 809,14	227 254,61	708 445,47
	5/851960-004000 Wasser- und Abwasserbauten und -anlagen		481 190,86	1 017 000,00	-535 809,14	227 254,61	708 445,47
	Einzahlungen - Finanzierung - Mittelaufbringung		220 790,18	385 000,00	-164 209,82	779 749,13	1 000 539,31
	Mittel aus Geldfluss aus der operativen Gebarung		220 790,18	0,00	220 790,18	0,00	220 790,18
	6/851960+829910 Sonstige Erträge		220 790,18		220 790,18		220 790,18
	Bedarfszuweisungen/KTZ		0,00	385 000,00	-385 000,00	0,00	0,00
	6/851960+301000 Kapitaltransfers von Ländern, Landesfonds und Landeskammern			385 000,00	-385 000,00		
	Haushaltsrücklagen/Zahlungsmittelreserven		0,00	0,00	0,00	0,00	0,00
	Sonstige Kapitaltransfers und Subventionen		0,00	0,00	0,00	195 249,13	195 249,13
	6/851960+300000 Kapitaltransfers von Bund, Bundesfonds und Bundeskammern (KIP)					195 249,13	195 249,13
	Darlehen		0,00	0,00	0,00	584 500,00	584 500,00
	20012/57 ABA Sanierungen 2021					584 500,00	584 500,00
	Finanzierungsleasing		0,00	0,00	0,00	0,00	0,00
	Veräußerung langfristiges Vermögen und sonstiges		0,00	0,00	0,00	0,00	0,00
Finanzierungsergebnis 1851940			-260 400,68	-632 000,00	371 599,32	552 494,52	292 093,84
	offene Verbindlichkeiten		37 770,91				
	offene Forderungen		0,00				

Vorhaben	Vorhabensbezeichnung		RA 2022	VA 2022	RA - VA	RA Vorjahre	RA Gesamt
Konto	Bezeichnung						
1851970	ABA BA 38 Sanierungen 2022 (2021 bis 2099)						
	Geplante Gesamtkosten:	2 160 000,00					
	Auszahlungen - Investitionen - Mittelverwendung		222 671,78	1 074 400,00	-851 728,22	5 605,00	228 276,78
	Anschaffungs- oder Herstellungskosten		222 671,78	1 074 400,00	-851 728,22	5 605,00	228 276,78
	5/851970-004000	Wasser- und Abwasserbauten und -anlagen	222 671,78	1 074 400,00	-851 728,22	5 605,00	228 276,78
	Einzahlungen - Finanzierung - Mittelaufbringung		220 790,17	1 296 000,00	-1 075 209,83	0,00	220 790,17
	Mittel aus Geldfluss aus der operativen Gebarung		220 790,17	0,00	220 790,17	0,00	220 790,17
	6/851970+829910	Sonstige Erträge	220 790,17		220 790,17		220 790,17
	Bedarfszuweisungen/KTZ		0,00	0,00	0,00	0,00	0,00
	Haushaltsrücklagen/Zahlungsmittelreserven		0,00	0,00	0,00	0,00	0,00
	Sonstige Kapitaltransfers und Subventionen		0,00	0,00	0,00	0,00	0,00
	Darlehen		0,00	1 296 000,00	-1 296 000,00	0,00	0,00
	20000/68	ABA BA 38 Sanierungen 2022		1 296 000,00	-1 296 000,00		
	Finanzierungsleasing		0,00	0,00	0,00	0,00	0,00
	Veräußerung langfristiges Vermögen und sonstiges		0,00	0,00	0,00	0,00	0,00
	Finanzierungsergebnis 1851970		-1 881,61	221 600,00	-223 481,61	-5 605,00	-7 486,61
	offene Verbindlichkeiten		129 823,17				
	offene Forderungen		0,00				

Vorhaben	Vorhabensbezeichnung		RA 2022	VA 2022	RA - VA	RA Vorjahre	RA Gesamt
Konto	Bezeichnung						
1859999	Kapitalisierung (2013 bis 2022)						
	Auszahlungen - Investitionen - Mittelverwendung		0,00	0,00	0,00	0,00	0,00
	Anschaffungs- oder Herstellungskosten		0,00	0,00	0,00	0,00	0,00
	Einzahlungen - Finanzierung - Mittelaufbringung		0,00	0,00	0,00	0,00	0,00
	Mittel aus Geldfluss aus der operativen Gebarung		0,00	0,00	0,00	0,00	0,00
	Bedarfszuweisungen/KTZ		0,00	0,00	0,00	0,00	0,00
	Haushaltsrücklagen/Zahlungsmittelreserven		0,00	0,00	0,00	0,00	0,00
	Sonstige Kapitaltransfers und Subventionen		0,00	0,00	0,00	0,00	0,00
	Darlehen		0,00	0,00	0,00	0,00	0,00
	Finanzierungsleasing		0,00	0,00	0,00	0,00	0,00
	Veräußerung langfristiges Vermögen und sonstiges		0,00	0,00	0,00	0,00	0,00
Finanzierungsergebnis 1859999			0,00	0,00	0,00	0,00	0,00
	offene Verbindlichkeiten		0,00				
	offene Forderungen		0,00				

Vorhaben	Vorhabensbezeichnung		RA 2022	VA 2022	RA - VA	RA Vorjahre	RA Gesamt
Konto	Bezeichnung						
1894000	Margithalle (2022 bis 2099)						
	Auszahlungen - Investitionen - Mittelverwendung		17 258,42	50 000,00	-32 741,58	0,00	17 258,42
	Anschaffungs- oder Herstellungskosten		17 258,42	50 000,00	-32 741,58	0,00	17 258,42
	5/894000-010000 Gebäude und Bauten		17 258,42	50 000,00	-32 741,58		17 258,42
	Einzahlungen - Finanzierung - Mittelaufbringung		50 000,00	50 000,00	0,00	0,00	50 000,00
	Mittel aus Geldfluss aus der operativen Gebarung		0,00	0,00	0,00	0,00	0,00
	Bedarfszuweisungen/KTZ		50 000,00	50 000,00	0,00	0,00	50 000,00
	6/894000+871000 Kapitaltransfers aus Gemeinde-Bedarfszuweisungsmittel		50 000,00	50 000,00			50 000,00
	Haushaltsrücklagen/Zahlungsmittelreserven		0,00	0,00	0,00	0,00	0,00
	Sonstige Kapitaltransfers und Subventionen		0,00	0,00	0,00	0,00	0,00
	Darlehen		0,00	0,00	0,00	0,00	0,00
	Finanzierungsleasing		0,00	0,00	0,00	0,00	0,00
	Veräußerung langfristiges Vermögen und sonstiges		0,00	0,00	0,00	0,00	0,00
Finanzierungsergebnis 1894000			32 741,58	0,00	32 741,58	0,00	32 741,58
	offene Verbindlichkeiten		0,00				
	offene Forderungen		0,00				

Vorhaben	Vorhabensbezeichnung		RA 2022	VA 2022	RA - VA	RA Vorjahre	RA Gesamt
Konto	Bezeichnung						
1000002	Löschteich Seyfrieds (2020 bis 2030)						
	Auszahlungen - Investitionen - Mittelverwendung		11 115,75	11 200,00	-84,25	80 233,23	91 348,98
	Anschaffungs- oder Herstellungskosten		11 115,75	11 200,00	-84,25	80 233,23	91 348,98
	5/164610-006000	Sonstige Grundstückseinrichtungen	10 253,14	11 200,00	-946,86	80 233,23	90 486,37
	5/164610-729910	Sonstige Aufwendungen	862,61		862,61		862,61
	Einzahlungen - Finanzierung - Mittelaufbringung		63 915,75	64 000,00	-84,25	27 433,23	91 348,98
	Mittel aus Geldfluss aus der operativen Gebarung		0,00	0,00	0,00	27 433,23	27 433,23
	6/164610+829910	Sonstige Erträge				27 433,23	27 433,23
	Bedarfszuweisungen/KTZ		51 111,00	51 200,00	-89,00	0,00	51 111,00
	6/164610+301000	Kapitaltransfers von Ländern, Landesfonds und Landeskammern	51 111,00	51 200,00	-89,00		51 111,00
	Haushaltsrücklagen/Zahlungsmittelreserven		0,00	0,00	0,00	0,00	0,00
	Sonstige Kapitaltransfers und Subventionen		12 804,75	12 800,00	4,75	0,00	12 804,75
	6/164610+305000	Kapitaltransfers von Unternehmen (ohne Finanzunternehmen)	12 804,75	12 800,00	4,75		12 804,75
	Darlehen		0,00	0,00	0,00	0,00	0,00
	Finanzierungsleasing		0,00	0,00	0,00	0,00	0,00
	Veräußerung langfristiges Vermögen und sonstiges		0,00	0,00	0,00	0,00	0,00
Finanzierungsergebnis 1000002			52 800,00	52 800,00	0,00	-52 800,00	0,00
	offene Verbindlichkeiten		0,00				
	offene Forderungen		0,00				

Vorhaben	Vorhabensbezeichnung		RA 2022	VA 2022	RA - VA	RA Vorjahre	RA Gesamt
Konto	Bezeichnung						
1000003	Sanierung Amtsgebäude (2020 bis 2030)						
	Auszahlungen - Investitionen - Mittelverwendung		0,00	0,00	0,00	83 859,89	83 859,89
	Anschaffungs- oder Herstellungskosten		0,00	0,00	0,00	83 859,89	83 859,89
	5/029000-010000 Gebäude und Bauten					83 859,89	83 859,89
	Einzahlungen - Finanzierung - Mittelaufbringung		0,00	0,00	0,00	83 859,89	83 859,89
	Mittel aus Geldfluss aus der operativen Gebarung		0,00	0,00	0,00	23 859,89	23 859,89
	6/029000+829910 Sonstige Erträge					23 859,89	23 859,89
	Bedarfszuweisungen/KTZ		0,00	0,00	0,00	60 000,00	60 000,00
	6/029000+871000 Kapitaltransfers aus Gemeinde-Bedarfszuweisungsmittel					60 000,00	60 000,00
	Haushaltsrücklagen/Zahlungsmittelreserven		0,00	0,00	0,00	0,00	0,00
	Sonstige Kapitaltransfers und Subventionen		0,00	0,00	0,00	0,00	0,00
	Darlehen		0,00	0,00	0,00	0,00	0,00
	Finanzierungsleasing		0,00	0,00	0,00	0,00	0,00
	Veräußerung langfristiges Vermögen und sonstiges		0,00	0,00	0,00	0,00	0,00
Finanzierungsergebnis 1000003			0,00	0,00	0,00	0,00	0,00
	offene Verbindlichkeiten		0,00				
	offene Forderungen		0,00				

Vorhaben	Vorhabensbezeichnung		RA 2022	VA 2022	RA - VA	RA Vorjahre	RA Gesamt
Konto	Bezeichnung						
1000004	Sanierung Volksschulgebäude (2020 bis 2030)						
	Auszahlungen - Investitionen - Mittelverwendung		73 187,91	73 000,00	187,91	141 429,73	214 617,64
	Anschaffungs- oder Herstellungskosten		73 187,91	73 000,00	187,91	141 429,73	214 617,64
	5/211100-010000 Gebäude und Bauten		73 187,91	73 000,00	187,91	141 429,73	214 617,64
	Einzahlungen - Finanzierung - Mittelaufbringung		73 187,91	73 000,00	187,91	141 429,73	214 617,64
	Mittel aus Geldfluss aus der operativen Gebarung		54 587,91	0,00	54 587,91	106 862,73	161 450,64
	6/211100+829910 Sonstige Erträge		54 587,91		54 587,91	106 862,73	161 450,64
	Bedarfszuweisungen/KTZ		18 600,00	18 300,00	300,00	34 567,00	53 167,00
	6/211100+301000 Kapitaltransfers von Ländern, Landesfonds und Landeskammern		18 600,00	18 300,00	300,00	34 567,00	53 167,00
	Haushaltsrücklagen/Zahlungsmittelreserven		0,00	0,00	0,00	0,00	0,00
	Sonstige Kapitaltransfers und Subventionen		0,00	0,00	0,00	0,00	0,00
	Darlehen		0,00	54 700,00	-54 700,00	0,00	0,00
	20000/55 Sanierung Volksschule			54 700,00	-54 700,00		
	Finanzierungsleasing		0,00	0,00	0,00	0,00	0,00
	Veräußerung langfristiges Vermögen und sonstiges		0,00	0,00	0,00	0,00	0,00
Finanzierungsergebnis 1000004			0,00	0,00	0,00	0,00	0,00
	offene Verbindlichkeiten		0,00				
	offene Forderungen		0,00				

Vorhaben	Vorhabensbezeichnung		RA 2022	VA 2022	RA - VA	RA Vorjahre	RA Gesamt
Konto	Bezeichnung						
1000007	ABA BA 34 Sanierungen 2020 Kautzenerstr., Pertholzer Straße (2020 bis 2099)						
	Auszahlungen - Investitionen - Mittelverwendung		74 748,87	22 900,00	51 848,87	699 927,00	774 675,87
	Anschaffungs- oder Herstellungskosten		74 748,87	22 900,00	51 848,87	699 927,00	774 675,87
	5/851940-004000 Wasser- und Abwasserbauten und -anlagen		74 748,87	22 900,00	51 848,87	699 927,00	774 675,87
	Einzahlungen - Finanzierung - Mittelaufbringung		240 857,78	189 900,00	50 957,78	532 900,00	773 757,78
	Mittel aus Geldfluss aus der operativen Gebarung		240 857,78	105 200,00	135 657,78	0,00	240 857,78
	6/851940+829910 Sonstige Erträge		240 857,78	105 200,00	135 657,78		240 857,78
	Bedarfszuweisungen/KTZ		0,00	84 700,00	-84 700,00	0,00	0,00
	6/851940+301000 Kapitaltransfers von Ländern, Landesfonds und Landeskammern			84 700,00	-84 700,00		
	Haushaltsrücklagen/Zahlungsmittelreserven		0,00	0,00	0,00	0,00	0,00
	Sonstige Kapitaltransfers und Subventionen		0,00	0,00	0,00	0,00	0,00
	Darlehen		0,00	0,00	0,00	532 900,00	532 900,00
	20002/42 ABA Sanierungen 2020					532 900,00	532 900,00
	Finanzierungsleasing		0,00	0,00	0,00	0,00	0,00
	Veräußerung langfristiges Vermögen und sonstiges		0,00	0,00	0,00	0,00	0,00
Finanzierungsergebnis 1000007			166 108,91	167 000,00	-891,09	-167 027,00	-918,09
	offene Verbindlichkeiten		0,00				
	offene Forderungen		0,00				

Vorhaben	Vorhabensbezeichnung		RA 2022	VA 2022	RA - VA	RA Vorjahre	RA Gesamt
Konto	Bezeichnung						
1000008	ABA Leitungskataster Teil 4 (2020 bis 2099)						
	Auszahlungen - Investitionen - Mittelverwendung		28 058,87	29 000,00	-941,13	74 225,52	102 284,39
	Anschaffungs- oder Herstellungskosten		28 058,87	29 000,00	-941,13	74 225,52	102 284,39
	5/851950-004000 Wasser- und Abwasserbauten und -anlagen		28 058,87	29 000,00	-941,13	74 225,52	102 284,39
	Einzahlungen - Finanzierung - Mittelaufbringung		0,00	102 700,00	-102 700,00	512,10	512,10
	Mittel aus Geldfluss aus der operativen Gebarung		0,00	0,00	0,00	0,00	0,00
	Bedarfszuweisungen/KTZ		0,00	14 500,00	-14 500,00	512,10	512,10
	6/851950+301000 Kapitaltransfers von Ländern, Landesfonds und Landeskammern			14 500,00	-14 500,00	512,10	512,10
	Haushaltsrücklagen/Zahlungsmittelreserven		0,00	0,00	0,00	0,00	0,00
	Sonstige Kapitaltransfers und Subventionen		0,00	0,00	0,00	0,00	0,00
	Darlehen		0,00	88 200,00	-88 200,00	0,00	0,00
	20000/53 ABA Leitungskataster Teil 4			88 200,00	-88 200,00		
	Finanzierungsleasing		0,00	0,00	0,00	0,00	0,00
	Veräußerung langfristiges Vermögen und sonstiges		0,00	0,00	0,00	0,00	0,00
Finanzierungsergebnis 1000008			-28 058,87	73 700,00	-101 758,87	-73 713,42	-101 772,29
	offene Verbindlichkeiten		0,00				
	offene Forderungen		0,00				

Vorhaben	Vorhabensbezeichnung		RA 2022	VA 2022	RA - VA	RA Vorjahre	RA Gesamt
Konto	Bezeichnung						
1000009	WVA BA 15 Heidenreichstein Kautzenerstraße u. Hamerlinggasse (2020 bis 2099)						
	Auszahlungen - Investitionen - Mittelverwendung		39 836,50	3 500,00	36 336,50	562 431,10	602 267,60
	Anschaffungs- oder Herstellungskosten		39 836,50	3 500,00	36 336,50	562 431,10	602 267,60
	5/850110-004000 Wasser- und Abwasserbauten und -anlagen		39 836,50	3 500,00	36 336,50	562 431,10	602 267,60
	Einzahlungen - Finanzierung - Mittelaufbringung		56 911,72	295 900,00	-238 988,28	270 000,00	326 911,72
	Mittel aus Geldfluss aus der operativen Gebarung		56 911,72	0,00	56 911,72	0,00	56 911,72
	6/850110+829910 Sonstige Erträge		56 911,72		56 911,72		56 911,72
	Bedarfszuweisungen/KTZ		0,00	295 900,00	-295 900,00	0,00	0,00
	6/850110+301000 Kapitaltransfers von Ländern, Landesfonds und Landeskammern			295 900,00	-295 900,00		
	Haushaltsrücklagen/Zahlungsmittelreserven		0,00	0,00	0,00	0,00	0,00
	Sonstige Kapitaltransfers und Subventionen		0,00	0,00	0,00	0,00	0,00
	Darlehen		0,00	0,00	0,00	270 000,00	270 000,00
	20002/27 Sanierungsmaßnahmen WVA					270 000,00	270 000,00
	Finanzierungsleasing		0,00	0,00	0,00	0,00	0,00
	Veräußerung langfristiges Vermögen und sonstiges		0,00	0,00	0,00	0,00	0,00
Finanzierungsergebnis 1000009			17 075,22	292 400,00	-275 324,78	-292 431,10	-275 355,88
	offene Verbindlichkeiten		0,00				
	offene Forderungen		0,00				

Vorhaben	Vorhabensbezeichnung		RA 2022	VA 2022	RA - VA	RA Vorjahre	RA Gesamt
Konto	Bezeichnung						
1000010	WVA Leitungskataster Teil 4 (2020 bis 2099)						
	Auszahlungen - Investitionen - Mittelverwendung		9 161,42	6 000,00	3 161,42	40 302,71	49 464,13
	Anschaffungs- oder Herstellungskosten		9 161,42	6 000,00	3 161,42	40 302,71	49 464,13
	5/850120-004000 Wasser- und Abwasserbauten und -anlagen		9 161,42	6 000,00	3 161,42	40 302,71	49 464,13
	Einzahlungen - Finanzierung - Mittelaufbringung		0,00	46 100,00	-46 100,00	210,90	210,90
	Mittel aus Geldfluss aus der operativen Gebarung		0,00	0,00	0,00	0,00	0,00
	Bedarfszuweisungen/KTZ		0,00	6 000,00	-6 000,00	210,90	210,90
	6/850120+301000 Kapitaltransfers von Ländern, Landesfonds und Landeskammern			6 000,00	-6 000,00	210,90	210,90
	Haushaltsrücklagen/Zahlungsmittelreserven		0,00	0,00	0,00	0,00	0,00
	Sonstige Kapitaltransfers und Subventionen		0,00	0,00	0,00	0,00	0,00
	Darlehen		0,00	40 100,00	-40 100,00	0,00	0,00
	20000/54 WVA Leitungskataster Teil 4			40 100,00	-40 100,00		
	Finanzierungsleasing		0,00	0,00	0,00	0,00	0,00
	Veräußerung langfristiges Vermögen und sonstiges		0,00	0,00	0,00	0,00	0,00
Finanzierungsergebnis 1000010			-9 161,42	40 100,00	-49 261,42	-40 091,81	-49 253,23
	offene Verbindlichkeiten		0,00				
	offene Forderungen		0,00				

Vorhaben	Vorhabensbezeichnung		RA 2022	VA 2022	RA - VA	RA Vorjahre	RA Gesamt
Konto	Bezeichnung						
1164000	Feuerwehrhaus Seyfrieds (2016 bis 2025)						
	Auszahlungen - Investitionen - Mittelverwendung		0,00	0,00	0,00	399 324,34	399 324,34
	Anschaffungs- oder Herstellungskosten		0,00	0,00	0,00	399 324,34	399 324,34
	5/164000-010000 Gebäude					399 324,34	399 324,34
	Einzahlungen - Finanzierung - Mittelaufbringung		0,00	0,00	0,00	399 324,34	399 324,34
	Mittel aus Geldfluss aus der operativen Gebarung		0,00	0,00	0,00	160 149,34	160 149,34
	6/164000+829910 Sonstige Erträge					160 149,34	160 149,34
	Bedarfszuweisungen/KTZ		0,00	0,00	0,00	0,00	0,00
	Haushaltsrücklagen/Zahlungsmittelreserven		0,00	0,00	0,00	0,00	0,00
	Sonstige Kapitaltransfers und Subventionen		0,00	0,00	0,00	239 175,00	239 175,00
	6/164000+307000 Kapitaltransferzahlung von privaten Organisationen ohne Erwerbszweck					239 175,00	239 175,00
	Darlehen		0,00	0,00	0,00	0,00	0,00
	Finanzierungsleasing		0,00	0,00	0,00	0,00	0,00
	Veräußerung langfristiges Vermögen und sonstiges		0,00	0,00	0,00	0,00	0,00
Finanzierungsergebnis 1164000			0,00	0,00	0,00	0,00	0,00
	offene Verbindlichkeiten		0,00				
	offene Forderungen		0,00				

Vorhaben	Vorhabensbezeichnung		RA 2022	VA 2022	RA - VA	RA Vorjahre	RA Gesamt
Konto	Bezeichnung						
2000001	Sonstige Investitionen bis 2022 (2020 bis 2022)						
	Auszahlungen - Investitionen - Mittelverwendung		146 007,48	200 100,00	-54 092,52	247 715,04	393 722,52
	Anschaffungs- oder Herstellungskosten		146 007,48	200 100,00	-54 092,52	247 715,04	393 722,52
1/029000-020000	Ankauf von Maschinen		1 297,09	9 700,00	-8 402,91	2 579,66	3 876,75
1/029000-042000	Betriebsausstattung		5 492,32	12 900,00	-7 407,68	6 730,87	12 223,19
1/032000-070000	Aktivierungsfähige Rechte (immaterielle Vermögenswerte)		121 339,08	123 000,00	-1 660,92	60 829,18	182 168,26
1/164000-042000	Amts-, Betriebs- und Geschäftsausstattung					10 439,98	10 439,98
1/164600-010000	Gebäude und Bauten		620,10		620,10		620,10
1/211000-020000	Ankauf von Maschinen		1 026,40	1 000,00	26,40	10 177,20	11 203,60
1/211000-042000	Schulmöbel,Lehrmittel					20 165,87	20 165,87
1/240100-020000	Ankauf von Maschinen					4 113,50	4 113,50
1/240100-042000	Anschaffung v. Einrichtungsgegenständen					3 633,50	3 633,50
1/240100-050000	Sonderanlagen		140,08		140,08		140,08
1/273000-042000	Amts-, Betriebs- und Geschäftsausstattung					835,00	835,00
1/363000-006000	Sonstige Grundstückseinrichtungen		3 050,00		3 050,00		3 050,00
1/520000-070000	Aktivierungsfähige Rechte (immaterielle Vermögenswerte)					4 148,40	4 148,40
1/612000-020000	Ankauf von Maschinen					17 136,00	17 136,00
1/640000-005000	Anlagen zu Straßenbauten					1 987,44	1 987,44
1/815000-006000	Sonstige Grundstückseinrichtungen		161,97	5 000,00	-4 838,03	6 040,47	6 202,44
1/815000-020000	Ankauf von Maschinen		519,42	4 300,00	-3 780,58	21 615,40	22 134,82
1/815000-040000	Fahrzeuge					6 383,17	6 383,17
1/815000-050000	Ankauf von Kinderspielgeräten		4 148,26	26 000,00	-21 851,74		4 148,26
1/816000-042000	Amts-, Betriebs- und Geschäftsausstattung					2 199,12	2 199,12
1/817000-020000	Maschinen und maschinelle Anlagen					7 195,15	7 195,15
1/820000-020000	Ankauf von Maschinen		1 094,83		1 094,83	1 616,93	2 711,76
1/820000-040000	Ankauf von Fahrzeugen					29 883,29	29 883,29
1/820000-042000	Betriebsausstattung		604,39	1 000,00	-395,61	12 829,35	13 433,74
1/850000-042000	Amtsausstattung					5 133,24	5 133,24
1/851000-020000	Ankauf von Maschinen		3 873,86		3 873,86		3 873,86
1/894000-000000	Bebaute Grundstücke					1 580,22	1 580,22
1/894000-010000	Gebäude und Bauten					1 992,48	1 992,48
1/900000-070000	Software		2 639,68	17 200,00	-14 560,32	8 469,62	11 109,30
	Einzahlungen - Finanzierung - Mittelaufbringung		0,00	0,00	0,00	700,00	700,00
	Mittel aus Geldfluss aus der operativen Gebarung		0,00	0,00	0,00	700,00	700,00
2/815000+040000	Fahrzeuge					700,00	700,00
	Bedarfszuweisungen/KTZ		0,00	0,00	0,00	0,00	0,00
	Haushaltsrücklagen/Zahlungsmittelreserven		0,00	0,00	0,00	0,00	0,00
	Sonstige Kapitaltransfers und Subventionen		0,00	0,00	0,00	0,00	0,00

Vorhaben	Vorhabensbezeichnung		RA 2022	VA 2022	RA - VA	RA Vorjahre	RA Gesamt
Konto	Bezeichnung						
	Darlehen		0,00	0,00	0,00	0,00	0,00
	Finanzierungsleasing		0,00	0,00	0,00	0,00	0,00
	Veräußerung langfristiges Vermögen und sonstiges		0,00	0,00	0,00	0,00	0,00
Finanzierungsergebnis 2000001			-146 007,48	-200 100,00	54 092,52	-247 015,04	-393 022,52
	offene Verbindlichkeiten		0,00				
	offene Forderungen		0,00				

Vorhaben	Vorhabensbezeichnung		RA 2022	VA 2022	RA - VA	RA Vorjahre	RA Gesamt
Konto	Bezeichnung						
1000006	Sanierung Wirtschaftshof (2020 bis 2099)						
	Auszahlungen - Investitionen - Mittelverwendung		33 655,23	50 000,00	-16 344,77	0,00	33 655,23
	Anschaffungs- oder Herstellungskosten		33 655,23	50 000,00	-16 344,77	0,00	33 655,23
	5/820100-010000 Gebäude und Bauten		33 655,23	50 000,00	-16 344,77		33 655,23
	Einzahlungen - Finanzierung - Mittelaufbringung		50 000,00	50 000,00	0,00	0,00	50 000,00
	Mittel aus Geldfluss aus der operativen Gebarung		0,00	0,00	0,00	0,00	0,00
	Bedarfszuweisungen/KTZ		50 000,00	50 000,00	0,00	0,00	50 000,00
	6/820100+871000 Kapitaltransfers aus Gemeinde-Bedarfszuweisungsmittel		50 000,00	50 000,00			50 000,00
	Haushaltsrücklagen/Zahlungsmittelreserven		0,00	0,00	0,00	0,00	0,00
	Sonstige Kapitaltransfers und Subventionen		0,00	0,00	0,00	0,00	0,00
	Darlehen		0,00	0,00	0,00	0,00	0,00
	Finanzierungsleasing		0,00	0,00	0,00	0,00	0,00
	Veräußerung langfristiges Vermögen und sonstiges		0,00	0,00	0,00	0,00	0,00
Finanzierungsergebnis 1000006			16 344,77	0,00	16 344,77	0,00	16 344,77
	offene Verbindlichkeiten		0,00				
	offene Forderungen		0,00				

Vorhaben	Vorhabensbezeichnung		RA 2022	VA 2022	RA - VA	RA Vorjahre	RA Gesamt
Konto	Bezeichnung						
1007100	Güterwege (1990 bis 2099)						
	Auszahlungen - Investitionen - Mittelverwendung		30 397,26	35 000,00	-4 602,74	77 030,66	107 427,92
	Anschaffungs- oder Herstellungskosten		30 397,26	35 000,00	-4 602,74	77 030,66	107 427,92
	5/710000-002000	Wegebauten	30 397,26	35 000,00	-4 602,74	77 030,66	107 427,92
	Einzahlungen - Finanzierung - Mittelaufbringung		30 397,26	35 000,00	-4 602,74	77 030,66	107 427,92
	Mittel aus Geldfluss aus der operativen Gebarung		21 647,26	26 600,00	-4 952,74	59 530,66	81 177,92
	6/710000+829910	Sonstige Erträge	10 358,96	26 600,00	-16 241,04	59 530,66	69 889,62
	6/710000+829960	Sonstige Erträge	11 288,30		11 288,30		11 288,30
	Bedarfszuweisungen/KTZ		8 750,00	8 400,00	350,00	17 500,00	26 250,00
	6/710000+301000	Kapitaltransfers von Ländern, Landesfonds und Landeskammern		4 200,00	-4 200,00	8 750,00	8 750,00
	6/710000+871000	Beihilfen aus Bedarfszuweisungen	8 750,00	4 200,00	4 550,00	8 750,00	17 500,00
	Haushaltsrücklagen/Zahlungsmittelreserven		0,00	0,00	0,00	0,00	0,00
	Sonstige Kapitaltransfers und Subventionen		0,00	0,00	0,00	0,00	0,00
	Darlehen		0,00	0,00	0,00	0,00	0,00
	Finanzierungsleasing		0,00	0,00	0,00	0,00	0,00
	Veräußerung langfristiges Vermögen und sonstiges		0,00	0,00	0,00	0,00	0,00
Finanzierungsergebnis 1007100			0,00	0,00	0,00	0,00	0,00
	offene Verbindlichkeiten		0,00				
	offene Forderungen		0,00				

Salden Finanzierungsergebnisse		RA 2022	VA 2022	RA - VA	RA Vorjahre	RA Gesamt
1164300	FF-Fahrzeug Eberweis (2022 bis 2099)					
	Auszahlungen - Investitionen - Mittelverwendung	72 850,10	72 900,00	-49,90	0,00	72 850,10
	Einzahlungen - Finanzierung - Mittelherkunft	72 850,10	72 900,00	-49,90	0,00	72 850,10
		0,00	0,00	0,00	0,00	0,00
	offene Verbindlichkeiten	0,00				
	offene Forderungen	0,00				
1164700	FF-Fahrzeug Thaures (2022 bis 2099)					
	Auszahlungen - Investitionen - Mittelverwendung	15 907,92	16 000,00	-92,08	0,00	15 907,92
	Einzahlungen - Finanzierung - Mittelherkunft	15 907,92	16 000,00	-92,08	0,00	15 907,92
		0,00	0,00	0,00	0,00	0,00
	offene Verbindlichkeiten	0,00				
	offene Forderungen	0,00				
1240100	Kindergartenzubau (2016 bis 2025)					
	Auszahlungen - Investitionen - Mittelverwendung	33 742,36	43 000,00	-9 257,64	0,00	33 742,36
	Einzahlungen - Finanzierung - Mittelherkunft	33 742,36	43 000,00	-9 257,64	0,00	33 742,36
		0,00	0,00	0,00	0,00	0,00
	offene Verbindlichkeiten	0,00				
	offene Forderungen	0,00				
1360100	Museumsneubau (2021 bis 2030)					
	Auszahlungen - Investitionen - Mittelverwendung	0,00	5 000,00	-5 000,00	0,00	0,00
	Einzahlungen - Finanzierung - Mittelherkunft	0,00	5 000,00	-5 000,00	0,00	0,00
		0,00	0,00	0,00	0,00	0,00
	offene Verbindlichkeiten	0,00				
	offene Forderungen	0,00				
1522000	Ladestation (2021 bis 2030)					
	Auszahlungen - Investitionen - Mittelverwendung	0,00	0,00	0,00	48 894,83	48 894,83
	Einzahlungen - Finanzierung - Mittelherkunft	10 139,00	10 100,00	39,00	38 755,83	48 894,83
		10 139,00	10 100,00	39,00	-10 139,00	0,00
	offene Verbindlichkeiten	0,00				
	offene Forderungen	0,00				
1612100	Infrastrukturmassnahmen Strassenbau und Strassenbeleuchtung (2011 bis 2030)					
	Auszahlungen - Investitionen - Mittelverwendung	610 256,76	424 900,00	185 356,76	1 155 648,97	1 765 905,73
	Einzahlungen - Finanzierung - Mittelherkunft	610 256,76	424 900,00	185 356,76	1 155 648,97	1 765 905,73
		0,00	0,00	0,00	0,00	0,00
	offene Verbindlichkeiten	23 714,69				
	offene Forderungen	0,00				

Salden Finanzierungsergebnisse		RA 2022	VA 2022	RA - VA	RA Vorjahre	RA Gesamt
1612300	Busbahnhof (2021 bis 2030)					
	Auszahlungen - Investitionen - Mittelverwendung	425 100,96	422 100,00	3 000,96	112 858,30	537 959,26
	Einzahlungen - Finanzierung - Mittelherkunft	412 959,26	410 000,00	2 959,26	125 000,00	537 959,26
		-12 141,70	-12 100,00	-41,70	12 141,70	0,00
	offene Verbindlichkeiten	61,70				
	offene Forderungen	0,00				
1710100	Güterweg Edlau (2021 bis 2025)					
	Auszahlungen - Investitionen - Mittelverwendung	0,00	0,00	0,00	198 563,68	198 563,68
	Einzahlungen - Finanzierung - Mittelherkunft	0,00	0,00	0,00	198 563,68	198 563,68
		0,00	0,00	0,00	0,00	0,00
	offene Verbindlichkeiten	0,00				
	offene Forderungen	0,00				
1817000	Urnenhain - Erweiterung (2022 bis 2099)					
	Auszahlungen - Investitionen - Mittelverwendung	4 615,81	85 000,00	-80 384,19	0,00	4 615,81
	Einzahlungen - Finanzierung - Mittelherkunft	0,00	85 000,00	-85 000,00	0,00	0,00
		-4 615,81	0,00	-4 615,81	0,00	-4 615,81
	offene Verbindlichkeiten	9 024,00				
	offene Forderungen	0,00				
1850010	WVA Wielandsberg (2014 bis 2099)					
	Auszahlungen - Investitionen - Mittelverwendung	0,00	0,00	0,00	123 126,08	123 126,08
	Einzahlungen - Finanzierung - Mittelherkunft	0,00	0,00	0,00	123 126,08	123 126,08
		0,00	0,00	0,00	0,00	0,00
	offene Verbindlichkeiten	0,00				
	offene Forderungen	0,00				
1850030	Sanierungsmassnahmen (2014 bis 2099)					
	Auszahlungen - Investitionen - Mittelverwendung	0,00	0,00	0,00	6 609,09	6 609,09
	Einzahlungen - Finanzierung - Mittelherkunft	0,00	0,00	0,00	6 609,09	6 609,09
		0,00	0,00	0,00	0,00	0,00
	offene Verbindlichkeiten	0,00				
	offene Forderungen	0,00				
1850040	Wasserversorgung Thaures/Neuthaures (2014 bis 2022)					
	Auszahlungen - Investitionen - Mittelverwendung	0,00	0,00	0,00	0,00	0,00
	Einzahlungen - Finanzierung - Mittelherkunft	0,00	0,00	0,00	0,00	0,00
		0,00	0,00	0,00	0,00	0,00
	offene Verbindlichkeiten	0,00				
	offene Forderungen	0,00				

Salden Finanzierungsergebnisse		RA 2022	VA 2022	RA - VA	RA Vorjahre	RA Gesamt
1850050	WVA BA 13 Waidhofener Straße Hamerlinggasse (2017 bis 2099)					
	Auszahlungen - Investitionen - Mittelverwendung	0,00	0,00	0,00	21 467,37	21 467,37
	Einzahlungen - Finanzierung - Mittelherkunft	0,00	0,00	0,00	21 467,37	21 467,37
		0,00	0,00	0,00	0,00	0,00
	offene Verbindlichkeiten	0,00				
	offene Forderungen	0,00				
1850060	Altmanns WVA Sanierung (2017 bis 2099)					
	Auszahlungen - Investitionen - Mittelverwendung	0,00	0,00	0,00	403 236,31	403 236,31
	Einzahlungen - Finanzierung - Mittelherkunft	57 129,31	57 100,00	29,31	346 107,00	403 236,31
		57 129,31	57 100,00	29,31	-57 129,31	0,00
	offene Verbindlichkeiten	0,00				
	offene Forderungen	0,00				
1850080	WVA BA 16 Haslau/Guttenbrunn (2018 bis 2099)					
	Auszahlungen - Investitionen - Mittelverwendung	129 374,68	55 200,00	74 174,68	376 366,45	505 741,13
	Einzahlungen - Finanzierung - Mittelherkunft	77 169,92	3 000,00	74 169,92	428 571,21	505 741,13
		-52 204,76	-52 200,00	-4,76	52 204,76	0,00
	offene Verbindlichkeiten	0,00				
	offene Forderungen	2 802,33				
1850100	WVA Sanierungen 2021 (2021 bis 2099)					
	Auszahlungen - Investitionen - Mittelverwendung	206 298,99	214 800,00	-8 501,01	66 949,15	273 248,14
	Einzahlungen - Finanzierung - Mittelherkunft	0,00	45 600,00	-45 600,00	236 100,00	236 100,00
		-206 298,99	-169 200,00	-37 098,99	169 150,85	-37 148,14
	offene Verbindlichkeiten	27 993,87				
	offene Forderungen	0,00				
1850140	WVA BA 18 Sanierungen 2022 (2022 bis 2099)					
	Auszahlungen - Investitionen - Mittelverwendung	125 768,02	280 000,00	-154 231,98	0,00	125 768,02
	Einzahlungen - Finanzierung - Mittelherkunft	0,00	448 000,00	-448 000,00	0,00	0,00
		-125 768,02	168 000,00	-293 768,02	0,00	-125 768,02
	offene Verbindlichkeiten	19 283,83				
	offene Forderungen	0,00				
1851110	ABA Seyfrieds-Wielandsberg (2013 bis 2099)					
	Auszahlungen - Investitionen - Mittelverwendung	441 580,35	438 200,00	3 380,35	312 740,08	754 320,43
	Einzahlungen - Finanzierung - Mittelherkunft	3 332,96	0,00	3 332,96	750 987,47	754 320,43
		-438 247,39	-438 200,00	-47,39	438 247,39	0,00
	offene Verbindlichkeiten	0,00				
	offene Forderungen	3 851,81				

Salden Finanzierungsergebnisse		RA 2022	VA 2022	RA - VA	RA Vorjahre	RA Gesamt
1851400	ABA Thaares (2013 bis 2099)					
	Auszahlungen - Investitionen - Mittelverwendung	2 707,70	0,00	2 707,70	8 873,87	11 581,57
	Einzahlungen - Finanzierung - Mittelherkunft	2 707,70	0,00	2 707,70	8 873,87	11 581,57
		0,00	0,00	0,00	0,00	0,00
	offene Verbindlichkeiten	0,00				
	offene Forderungen	3 723,26				
1851500	ABA RW-Kanal Kleinpertholz (2015 bis 2025)					
	Auszahlungen - Investitionen - Mittelverwendung	0,00	0,00	0,00	13 448,00	13 448,00
	Einzahlungen - Finanzierung - Mittelherkunft	0,00	0,00	0,00	13 448,00	13 448,00
		0,00	0,00	0,00	0,00	0,00
	offene Verbindlichkeiten	0,00				
	offene Forderungen	0,00				
1851660	ABA BA 31 Waidhofener Straße Hamerlinggasse (2017 bis 2030)					
	Auszahlungen - Investitionen - Mittelverwendung	0,00	0,00	0,00	369 984,25	369 984,25
	Einzahlungen - Finanzierung - Mittelherkunft	114 984,25	115 000,00	-15,75	255 000,00	369 984,25
		114 984,25	115 000,00	-15,75	-114 984,25	0,00
	offene Verbindlichkeiten	0,00				
	offene Forderungen	0,00				
1851810	ABA Waldgasse BA 32 (2017 bis 2030)					
	Auszahlungen - Investitionen - Mittelverwendung	4 025,75	1 500,00	2 525,75	199 249,55	203 275,30
	Einzahlungen - Finanzierung - Mittelherkunft	200 764,00	198 200,00	2 564,00	2 511,30	203 275,30
		196 738,25	196 700,00	38,25	-196 738,25	0,00
	offene Verbindlichkeiten	0,00				
	offene Forderungen	0,00				
1851920	ABA BA 35 Haslau/Guttenbrunn (2019 bis 2099)					
	Auszahlungen - Investitionen - Mittelverwendung	357 626,51	202 000,00	155 626,51	1 520 049,07	1 877 675,58
	Einzahlungen - Finanzierung - Mittelherkunft	160 356,02	4 700,00	155 656,02	1 717 319,56	1 877 675,58
		-197 270,49	-197 300,00	29,51	197 270,49	0,00
	offene Verbindlichkeiten	0,00				
	offene Forderungen	0,00				
1851930	ABA BA 33 Schulgasse (2019 bis 2030)					
	Auszahlungen - Investitionen - Mittelverwendung	26 003,86	300,00	25 703,86	66 993,02	92 996,88
	Einzahlungen - Finanzierung - Mittelherkunft	47 298,12	21 600,00	25 698,12	45 698,76	92 996,88
		21 294,26	21 300,00	-5,74	-21 294,26	0,00
	offene Verbindlichkeiten	552,89				
	offene Forderungen	0,00				

Salden Finanzierungsergebnisse		RA 2022	VA 2022	RA - VA	RA Vorjahre	RA Gesamt
1851940	ABA Sanierungen 2021 (2021 bis 2099)					
	Auszahlungen - Investitionen - Mittelverwendung	481 190,86	1 017 000,00	-535 809,14	227 254,61	708 445,47
	Einzahlungen - Finanzierung - Mittelherkunft	220 790,18	385 000,00	-164 209,82	779 749,13	1 000 539,31
		-260 400,68	-632 000,00	371 599,32	552 494,52	292 093,84
	offene Verbindlichkeiten	37 770,91				
	offene Forderungen	0,00				
1851970	ABA BA 38 Sanierungen 2022 (2021 bis 2099)					
	Auszahlungen - Investitionen - Mittelverwendung	222 671,78	1 074 400,00	-851 728,22	5 605,00	228 276,78
	Einzahlungen - Finanzierung - Mittelherkunft	220 790,17	1 296 000,00	-1 075 209,83	0,00	220 790,17
		-1 881,61	221 600,00	-223 481,61	-5 605,00	-7 486,61
	offene Verbindlichkeiten	129 823,17				
	offene Forderungen	0,00				
1859999	Kapitalisierung (2013 bis 2022)					
	Auszahlungen - Investitionen - Mittelverwendung	0,00	0,00	0,00	0,00	0,00
	Einzahlungen - Finanzierung - Mittelherkunft	0,00	0,00	0,00	0,00	0,00
		0,00	0,00	0,00	0,00	0,00
	offene Verbindlichkeiten	0,00				
	offene Forderungen	0,00				
1894000	Margithalle (2022 bis 2099)					
	Auszahlungen - Investitionen - Mittelverwendung	17 258,42	50 000,00	-32 741,58	0,00	17 258,42
	Einzahlungen - Finanzierung - Mittelherkunft	50 000,00	50 000,00	0,00	0,00	50 000,00
		32 741,58	0,00	32 741,58	0,00	32 741,58
	offene Verbindlichkeiten	0,00				
	offene Forderungen	0,00				
1000002	Löschteich Seyfrieds (2020 bis 2030)					
	Auszahlungen - Investitionen - Mittelverwendung	11 115,75	11 200,00	-84,25	80 233,23	91 348,98
	Einzahlungen - Finanzierung - Mittelherkunft	63 915,75	64 000,00	-84,25	27 433,23	91 348,98
		52 800,00	52 800,00	0,00	-52 800,00	0,00
	offene Verbindlichkeiten	0,00				
	offene Forderungen	0,00				
1000003	Sanierung Amtsgebäude (2020 bis 2030)					
	Auszahlungen - Investitionen - Mittelverwendung	0,00	0,00	0,00	83 859,89	83 859,89
	Einzahlungen - Finanzierung - Mittelherkunft	0,00	0,00	0,00	83 859,89	83 859,89
		0,00	0,00	0,00	0,00	0,00
	offene Verbindlichkeiten	0,00				
	offene Forderungen	0,00				

Salden Finanzierungsergebnisse		RA 2022	VA 2022	RA - VA	RA Vorjahre	RA Gesamt
1000004	Sanierung Volksschulgebäude (2020 bis 2030)					
	Auszahlungen - Investitionen - Mittelverwendung	73 187,91	73 000,00	187,91	141 429,73	214 617,64
	Einzahlungen - Finanzierung - Mittelherkunft	73 187,91	73 000,00	187,91	141 429,73	214 617,64
		0,00	0,00	0,00	0,00	0,00
	offene Verbindlichkeiten	0,00				
	offene Forderungen	0,00				
1000007	ABA BA 34 Sanierungen 2020 Kautzenerstr., Pertholzer Straße (2020 bis 2099)					
	Auszahlungen - Investitionen - Mittelverwendung	74 748,87	22 900,00	51 848,87	699 927,00	774 675,87
	Einzahlungen - Finanzierung - Mittelherkunft	240 857,78	189 900,00	50 957,78	532 900,00	773 757,78
		166 108,91	167 000,00	-891,09	-167 027,00	-918,09
	offene Verbindlichkeiten	0,00				
	offene Forderungen	0,00				
1000008	ABA Leitungskataster Teil 4 (2020 bis 2099)					
	Auszahlungen - Investitionen - Mittelverwendung	28 058,87	29 000,00	-941,13	74 225,52	102 284,39
	Einzahlungen - Finanzierung - Mittelherkunft	0,00	102 700,00	-102 700,00	512,10	512,10
		-28 058,87	73 700,00	-101 758,87	-73 713,42	-101 772,29
	offene Verbindlichkeiten	0,00				
	offene Forderungen	0,00				
1000009	WVA BA 15 Heidenreichstein Kautzenerstraße u. Hamerlinggasse (2020 bis 2099)					
	Auszahlungen - Investitionen - Mittelverwendung	39 836,50	3 500,00	36 336,50	562 431,10	602 267,60
	Einzahlungen - Finanzierung - Mittelherkunft	56 911,72	295 900,00	-238 988,28	270 000,00	326 911,72
		17 075,22	292 400,00	-275 324,78	-292 431,10	-275 355,88
	offene Verbindlichkeiten	0,00				
	offene Forderungen	0,00				
1000010	WVA Leitungskataster Teil 4 (2020 bis 2099)					
	Auszahlungen - Investitionen - Mittelverwendung	9 161,42	6 000,00	3 161,42	40 302,71	49 464,13
	Einzahlungen - Finanzierung - Mittelherkunft	0,00	46 100,00	-46 100,00	210,90	210,90
		-9 161,42	40 100,00	-49 261,42	-40 091,81	-49 253,23
	offene Verbindlichkeiten	0,00				
	offene Forderungen	0,00				

Salden Finanzierungsergebnisse		RA 2022	VA 2022	RA - VA	RA Vorjahre	RA Gesamt
1164000	Feuerwehrhaus Seyfrieds (2016 bis 2025)					
	Auszahlungen - Investitionen - Mittelverwendung	0,00	0,00	0,00	399 324,34	399 324,34
	Einzahlungen - Finanzierung - Mittelherkunft	0,00	0,00	0,00	399 324,34	399 324,34
		0,00	0,00	0,00	0,00	0,00
	offene Verbindlichkeiten	0,00				
	offene Forderungen	0,00				
Saldo Investive Einzelvorhaben		-667 038,96	-85 200,00	-581 838,96	389 556,31	-277 482,65
	offene Verbindlichkeiten	248 225,06				
	offene Forderungen	10 377,40				
2000001	Sonstige Investitionen bis 2022 (2020 bis 2022)					
	Auszahlungen - Investitionen - Mittelverwendung	146 007,48	200 100,00	-54 092,52	247 715,04	393 722,52
	Einzahlungen - Finanzierung - Mittelherkunft	0,00	0,00	0,00	700,00	700,00
		-146 007,48	-200 100,00	54 092,52	-247 015,04	-393 022,52
	offene Verbindlichkeiten	0,00				
	offene Forderungen	0,00				
Saldo Sonstige Investitionen		-146 007,48	-200 100,00	54 092,52	-247 015,04	-393 022,52
	offene Verbindlichkeiten	0,00				
	offene Forderungen	0,00				

Salden Finanzierungsergebnisse		RA 2022	VA 2022	RA - VA	RA Vorjahre	RA Gesamt
1000006	Sanierung Wirtschaftshof (2020 bis 2099)					
	Auszahlungen - Investitionen - Mittelverwendung	33 655,23	50 000,00	-16 344,77	0,00	33 655,23
	Einzahlungen - Finanzierung - Mittelherkunft	50 000,00	50 000,00	0,00	0,00	50 000,00
		16 344,77	0,00	16 344,77	0,00	16 344,77
	offene Verbindlichkeiten	0,00				
	offene Forderungen	0,00				
1007100	Güterwege (1990 bis 2099)					
	Auszahlungen - Investitionen - Mittelverwendung	30 397,26	35 000,00	-4 602,74	77 030,66	107 427,92
	Einzahlungen - Finanzierung - Mittelherkunft	30 397,26	35 000,00	-4 602,74	77 030,66	107 427,92
		0,00	0,00	0,00	0,00	0,00
	offene Verbindlichkeiten	0,00				
	offene Forderungen	0,00				
Saldo Investive Einzelvorhaben		16 344,77	0,00	16 344,77	0,00	16 344,77
	offene Verbindlichkeiten	0,00				
	offene Forderungen	0,00				
Saldo der gesamten Investitionstätigkeit		-796 701,67	-285 300,00	-511 401,67	142 541,27	-654 160,40
	offene Verbindlichkeiten	248 225,06				
	offene Forderungen	10 377,40				

Erläuterung zur Investitionstätigkeit

Erläuterungen zur Investitionstätigkeit

VorhabenN	Bezeichnung	Betrag	Erklärung
1817000	Urnenhain	- 4 615,81	Die Baumaßnahmen für die Urnenhainerweiterung wurden noch nicht begonnen bzw. abgeschlossen. Nur Materialeinkauf
1894000	Margithalle	32 741,58	bauliche Maßnahmen noch nicht begonnen, Ablöse Hlava N., Bedarfszuweisung erhalten
1850100	WVA Sanierungen 2021	- 37 148,14	baulich noch nicht fertiggestellt, WWF-Förderung fehlt, Darlehen zur Gänze aufgenommen
18501400	WVA BA 18 Sanierungen 2022	- 125 768,02	baulich noch nicht fertiggestellt, WWF-Förderung fehlt, Darlehen noch nicht aufgenommen
1000006	Sanierung Wirtschaftshof	16 344,77	Dach noch nicht montiert, Material angekauft, Bedarfszuweisung erhalten
1851940	ABA Sanierungen 2021	292 093,84	baulich noch nicht fertig, WWF-Förderung fehlt, Darlehen zur Gänze aufgenommen
1000007	ABA BA 34 Sanierungen 2020, Kautzenerstr., Pertholzer Str.	- 918,09	baulich noch nicht fertiggestellt, WWF-Förderung fehlt
1000008	ABA Leitungskataster Teil 4	- 101 772,29	WWF-Förderung fehlt, Darlehen noch nicht aufgenommen, Vorhaben bei Förderstellen noch nicht eingereicht

WVA BA 15 Heidenreichstein		baulich noch nicht fertiggestellt, WWF-Förderung fehlt,
1000009 Kautzenerstr.u. Hamerlinggasse	- 275 355,88	Darlehen noch nicht aufgenommen

1000010 WVA Leitungskataster Teil 4	- 49 253,23	WWF-Förderung fehlt, Darlehen noch nicht aufgenommen, Förderungen noch nicht beantragt
-------------------------------------	-------------	---

1851970 ABA BA 38 Sanierungen 2022	- 7 486,61	baulich noch nicht fertiggestellt, WWF-Förderung fehlt, Darlehen noch nicht aufgenommen, Überschusszuführung von Vorhaben Seyfrieds/Wielandsberg
------------------------------------	------------	---

Nachweis Kundenforderungen

Konto	Bezeichnung	Saldo Brutto 31.12.2021	Saldo Brutto 31.12.2022	Netto	USt
Nicht voranschlagswirksame Gebarung					
0/000000+279000	Diverse Vorschüsse	0,00	30,56	30,56	0,00
0/000000+361000	Bundesverwaltungsabgaben	577,20	352,50	352,50	0,00
0/000000+361300	Werbeabgabe	18,91	45,22	37,67	7,55
0/000000+361400	Nächtigungstaxe	193,60	384,00	384,00	0,00
0/000000+369000	Diverse Verwahrgelder (Kaution Schlüsselkarten)	0,00	-10,00	-10,00	0,00
0/000000+369210	Literatur im Nebel	30 000,00	36 000,00	36 000,00	0,00
Summe Nicht voranschlagswirksame Gebarung		30 789,71	36 802,28	36 794,73	7,55
010000 Zentralamt					
2/010000+810000	Einnahmen aus Leistungen	1 228,50	1 287,00	1 287,00	0,00
Summe 010000 Zentralamt		1 228,50	1 287,00	1 287,00	0,00
131000 Bau- und Feuerpolizei					
2/131000+816000	Ersatz der Sachverständigenhonorare	791,56	470,36	470,36	0,00
Summe 131000 Bau- und Feuerpolizei		791,56	470,36	470,36	0,00
133000 Veterinärpolizei					
2/133000+808000	Erlöse für Hundemarken	5,70	5,70	5,70	0,00
Summe 133000 Veterinärpolizei		5,70	5,70	5,70	0,00
211000 Volksschule					
2/211000+810000	Einnahmen aus Leistungen	1 182,00	1 058,00	1 058,00	0,00
Summe 211000 Volksschule		1 182,00	1 058,00	1 058,00	0,00
240100 Kindergärten					
2/240100+810000	Elternbeiträge	1 034,00	326,00	288,51	37,49
2/240100+810200	Erträge aus Leistungen Nachmittagsbetr./Ferienbetr.	0,00	510,00	451,35	58,65
2/240100+810300	Erträge aus Leistungen Konsumationsbeitrag	0,00	66,00	58,41	7,59
Summe 240100 Kindergärten		1 034,00	902,00	798,27	103,73
270000 Volkshochschulen					
2/270000+810200	Erlöse aus Kursen	1 165,00	315,00	315,00	0,00
Summe 270000 Volkshochschulen		1 165,00	315,00	315,00	0,00
369000 Sonstige Einrichtungen und Maßnahmen					
2/369000+810000	Kulturbrief-Inserateneinnahmen	370,29	904,58	753,81	150,77

Konto	Bezeichnung	Saldo Brutto 31.12.2021	Saldo Brutto 31.12.2022	Netto	USt
2/369000+829000	Sonstige Einnahmen	11,00	84,00	84,00	0,00
	Summe 369000 Sonstige Einrichtungen und Maßnahmen	381,29	988,58	837,81	150,77
423000	Essen Auf Rädern				
2/423000+810000	Einnahmen aus Leistungen (Essensverkauf)	3 673,30	5 069,70	4 608,83	460,87
	Summe 423000 Essen Auf Rädern	3 673,30	5 069,70	4 608,83	460,87
612000	Gemeindestraßen				
2/612000+828000	Rückersätze von Aufwendungen	4 022,04	4 022,04	4 022,04	0,00
	Summe 612000 Gemeindestraßen	4 022,04	4 022,04	4 022,04	0,00
817000	Friedhöfe und Einsegnungshallen				
2/817000+852000	Grabstellengebühren	3 987,32	7 137,28	7 137,28	0,00
2/817000+852100	Beerdigungsgebühren	6 997,11	7 289,11	7 289,11	0,00
	Summe 817000 Friedhöfe und Einsegnungshallen	10 984,43	14 426,39	14 426,39	0,00
820000	Wirtschaftshöfe				
2/820000+810000	Einnahmen aus Leistungen des Bauhofes	400,00	0,00	0,00	0,00
	Summe 820000 Wirtschaftshöfe	400,00	0,00	0,00	0,00
850000	Betriebe der Wasserversorgung				
2/850000+300000	Kapitaltransfers von Bund, Bundesfonds und Bundeskammern	397 156,40	374 568,94	374 568,94	0,00
2/850000+307000	Kapitaltransfers von privaten Haushalten und privaten Organisationen ohne Erwerbszweck und ande	9 347,49	4 688,63	4 262,33	426,30
2/850000+816000	Kostenersätze	251,00	210,97	191,80	19,17
2/850000+852100	Bereitstellungsgebühren	4 626,08	3 990,64	3 627,83	362,81
2/850000+852200	Wasserbezugsgebühren	8 753,87	9 465,82	8 605,24	860,58
	Summe 850000 Betriebe der Wasserversorgung	420 134,84	392 925,00	391 256,14	1 668,86
850080	WVA Haslau/Guttenbrunn				
6/850080+307000	Kapitaltransfers von privaten Haushalten und privaten Organisationen ohne Erwerbszweck und ande	0,00	3 082,56	2 802,33	280,23
	Summe 850080 WVA Haslau/Guttenbrunn	0,00	3 082,56	2 802,33	280,23
851000	Betriebe der Abwasserbeseitigung				
2/851000+300000	Kapitaltransfers von Bund, Bundesfonds und Bundeskammern	2 969 194,16	2 988 865,17	2 988 865,17	0,00
2/851000+307000	Kapitaltransfers von privaten Haushalten und privaten Organisationen ohne Erwerbszweck und ande	6 569,25	7 146,25	6 496,59	649,66
2/851000+829000	Sonstige Einnahmen	8 030,00	8 030,00	7 300,00	730,00
2/851000+852100	Kanalbenutzungsgebühren	30 444,54	54 337,05	49 397,53	4 939,52
	Summe 851000 Betriebe der Abwasserbeseitigung	3 014 237,95	3 058 378,47	3 052 059,29	6 319,18

Konto	Bezeichnung	Saldo Brutto 31.12.2021	Saldo Brutto 31.12.2022	Netto	USt
851110	ABA Seyfrieds-Wielandsberg				
6/851110+307000	Kapitaltransfers von privaten Haushalten und privaten Organisationen ohne Erwerbszweck und ande	0,00	4 236,81	3 851,81	385,00
6/851110+850000	Anschlussabgabe	7 903,20	0,00	0,00	0,00
	Summe 851110 ABA Seyfrieds-Wielandsberg	7 903,20	4 236,81	3 851,81	385,00
851410	Kanalbau ABA Thaures				
6/851410+307000	Kapitaltransfers von privaten Haushalten und privaten Organisationen ohne Erwerbszweck und ande	0,00	4 095,59	3 723,26	372,33
6/851410+850000	Anschlussabgaben	7 074,05	0,00	0,00	0,00
	Summe 851410 Kanalbau ABA Thaures	7 074,05	4 095,59	3 723,26	372,33
851920	ABA Haslau/Guttenbrunn				
6/851920+307000	Kapitaltransfers von privaten Haushalten und privaten Organisationen ohne Erwerbszweck und ande	10 135,42	0,00	0,00	0,00
	Summe 851920 ABA Haslau/Guttenbrunn	10 135,42	0,00	0,00	0,00
853000	Betrieb f.Wohn- und Geschäftsgebäude				
2/853000+811000	Mieten und Betriebskostenersätze	2 938,56	1 972,31	1 990,93	-18,62
2/853000+868000	Kapitaltransferzahlung von privaten Haushalten	62,19	0,00	0,00	0,00
	Summe 853000 Betrieb f.Wohn- und Geschäftsgebäude	3 000,75	1 972,31	1 990,93	-18,62
894000	Stadthallen				
2/894000+811100	Betriebskosten	0,00	236,04	236,04	0,00
	Summe 894000 Stadthallen	0,00	236,04	236,04	0,00
900000	Gesonderte Verwaltung				
2/900000+829000	Forderung an Abfertigungsversicherung	233 780,91	243 796,68	243 796,68	0,00
	Summe 900000 Gesonderte Verwaltung	233 780,91	243 796,68	243 796,68	0,00
920000	Ausschließliche Gemeindeabgaben				
2/920000+830000	Grundsteuer A	-759,13	-856,27	-856,27	0,00
2/920000+831000	Grundsteuer B	5 863,53	5 288,41	5 288,41	0,00
2/920000+833100	Kommunalsteuer	4 472,83	-836,72	-836,72	0,00
2/920000+838000	Hundeabgabe	1 346,77	1 688,93	1 688,93	0,00
2/920000+841000	Gebrauchsabgabe	0,00	-99,54	-99,54	0,00
2/920000+849000	Nebenansprüche (Mahngebühren etc.)	5 586,33	5 643,45	5 643,45	0,00
2/920000+850000	Aufschliessungsbeiträge (Gem. Par.14)	21 230,30	26 762,75	26 762,75	0,00
2/920000+856000	Verwaltungsabgaben	2 079,70	822,50	822,50	0,00
2/920000+856100	Verwaltungsabgabe (Friedhof)	6,35	301,09	301,09	0,00

Rechnungsabschluss 2022

Stadtgemeinde Heidenreichstein

Nachweis Kundenforderungen

Konto	Bezeichnung	Saldo Brutto	Saldo Brutto	Netto	USt
		31.12.2021	31.12.2022		
2/920000+857000	Kommissionsgebühren	55,20	55,20	55,20	0,00
Summe 920000 Ausschließliche Gemeindeabgaben		39 881,88	38 769,80	38 769,80	0,00
Gesamt		Brutto	Brutto	Netto	USt
		31.12.2021	31.12.2022		
		3 791 806,53	3 812 840,31	3 803 110,41	9 729,90

Forderungen

Konto	Bezeichnung	Saldo lt. Konto	Saldo lt. Konto	Offen	Differenz
		31.12.2021	31.12.2022		
230000	Kurzfristige Forderungen aus Lieferungen und Leistungen	3 666 221,74	3 671 683,33	3 671 683,33	0,00
231000	Langfristige Forderungen aus Lieferungen und Leistungen	0,00	0,00	0,00	0,00
233000	Forderungen aus Abgaben	125 584,79	141 156,98	141 156,98	0,00
Summe		3 791 806,53	3 812 840,31	3 812 840,31	0,00

Nachweis Lieferantenverbindlichkeiten

Konto	Bezeichnung	Saldo Brutto 31.12.2021	Saldo Brutto 31.12.2022	Netto	USt
Nicht voranschlagswirksame Gebarung					
9/000000-279900	Schadensabwicklungen, Versicherungsf	468,50	0,00	0,00	0,00
9/000000-361000	Bundesverwaltungsabgaben	0,00	2 366,40	2 366,40	0,00
9/000000-361300	Werbeabgabe	0,00	167,54	167,54	0,00
Summe Nicht voranschlagswirksame Gebarung		468,50	2 533,94	2 533,94	0,00
000000 Gewählte Gemeindeorgane					
1/000000-723000	Amtspauschalien u. Repräsentationsausgaben	0,00	276,42	276,42	0,00
Summe 000000 Gewählte Gemeindeorgane		0,00	276,42	276,42	0,00
010000 Zentralamt					
1/010000-456000	Schreib-, Zeichen- u. sonst. Büromittel	0,00	8,71	7,96	0,75
1/010000-456100	Verbrauchsmaterial Edv	18,72	18,72	18,72	0,00
1/010000-630000	Postdienste	822,81	1 156,19	1 151,35	4,84
Summe 010000 Zentralamt		841,53	1 183,62	1 178,03	5,59
023000 Einwohneramt					
1/023000-729000	Sonstige Ausgaben	473,65	485,24	485,24	0,00
Summe 023000 Einwohneramt		473,65	485,24	485,24	0,00
024000 Wahlamt					
1/024000-630000	Postdienste	0,00	71,00	71,00	0,00
Summe 024000 Wahlamt		0,00	71,00	71,00	0,00
032000 Vermessungsamt					
1/032000-070000	Aktivierungsfähige Rechte (immaterielle Vermögenswerte)	2 064,00	0,00	0,00	0,00
1/032000-728000	Vermarktung des Gemeindegebietes	27,10	0,00	0,00	0,00
Summe 032000 Vermessungsamt		2 091,10	0,00	0,00	0,00
091000 Personalausbildung und Personalfortbild.					
1/091000-728000	Schulung der Bediensteten	0,00	152,40	139,25	13,15
Summe 091000 Personalausbildung und Personalfortbild.		0,00	152,40	139,25	13,15
164000 Förderung d.Brandbek.u.Brandverh.					
1/164000-613000	Instandhaltung v. Sonst. Grundstückseinr	0,00	13,80	13,80	0,00
Summe 164000 Förderung d.Brandbek.u.Brandverh.		0,00	13,80	13,80	0,00

Konto	Bezeichnung	Saldo Brutto 31.12.2021	Saldo Brutto 31.12.2022	Netto	USt
164600	FF-Seyfrieds				
1/164600-600000	Strom	119,00	130,00	130,00	0,00
	Summe 164600 FF-Seyfrieds	119,00	130,00	130,00	0,00
211000	Volksschule				
1/211000-400100	Materialien für Die Entgeltliche Weiterg	564,00	0,00	0,00	0,00
1/211000-614000	Instandhaltung von Gebäuden	24,40	0,00	0,00	0,00
	Summe 211000 Volksschule	588,40	0,00	0,00	0,00
240100	Kindergärten				
1/240100-413000	Handelswaren	368,00	0,00	0,00	0,00
	Summe 240100 Kindergärten	368,00	0,00	0,00	0,00
266000	Wintersportanlagen				
1/266000-452000	Treibstoffe f.Fahrzeuge	37,08	0,00	0,00	0,00
	Summe 266000 Wintersportanlagen	37,08	0,00	0,00	0,00
270000	Volkshochschulen				
1/270000-630000	Postdienste	26,35	0,00	0,00	0,00
	Summe 270000 Volkshochschulen	26,35	0,00	0,00	0,00
273000	Volksbüchereien				
1/273000-630000	Postdienste	5,10	0,00	0,00	0,00
	Summe 273000 Volksbüchereien	5,10	0,00	0,00	0,00
369000	Sonstige Einrichtungen und Maßnahmen				
1/369000-630000	Postdienste	0,00	70,20	70,20	0,00
	Summe 369000 Sonstige Einrichtungen und Maßnahmen	0,00	70,20	70,20	0,00
423000	Essen Auf Rädern				
1/423000-400000	Ankauf von Lebensmittel	4 610,80	0,00	0,00	0,00
1/423000-617000	Instandhaltung der Fahrzeuge	29,50	31,60	31,60	0,00
	Summe 423000 Essen Auf Rädern	4 640,30	31,60	31,60	0,00
429000	Sonstige Einrichtungen und Maßnahmen				
1/429000-728000	Entgelte für sonstige Leistungen	0,00	50,00	50,00	0,00
1/429000-729000	Sonstige Ausgaben	87,22	0,00	0,00	0,00
	Summe 429000 Sonstige Einrichtungen und Maßnahmen	87,22	50,00	50,00	0,00

Konto	Bezeichnung	Saldo Brutto 31.12.2021	Saldo Brutto 31.12.2022	Netto	USt
510000	Medizinische Bereichversorgung				
1/510000-728000	Entgelte für sonst. Leistungen	500,00	0,00	0,00	0,00
	Summe 510000 Medizinische Bereichversorgung	500,00	0,00	0,00	0,00
519100	Epidemiemaßnahmen				
1/519100-728000	Entgelte für sonstige Leistungen	750,00	0,00	0,00	0,00
	Summe 519100 Epidemiemaßnahmen	750,00	0,00	0,00	0,00
529000	Rattenbekämpfung				
1/529000-728000	Entgelte für sonstige Leistungen	0,00	698,76	698,76	0,00
	Summe 529000 Rattenbekämpfung	0,00	698,76	698,76	0,00
612000	Gemeindestraßen				
1/612000-452000	Treibstoffe f. Fahrzeuge	599,66	1 427,53	1 427,53	0,00
1/612000-611000	Instandhaltung von Strassenbauten	40,14	52,57	52,57	0,00
1/612000-616000	Instandhaltung von Maschinen	526,92	144,92	144,92	0,00
1/612000-710000	Steuern und Abgaben	0,00	219,45	219,45	0,00
1/612000-728000	Entgelte für Sonstige Leistungen	6 803,88	5 260,81	5 260,81	0,00
	Summe 612000 Gemeindestraßen	7 970,60	7 105,28	7 105,28	0,00
612100	Infrastrukturmassnahmen Strassenbau und Strassenbeleuchtung				
5/612100-002000	Gemeinde-Strassenbau	433,54	23 281,15	23 281,15	0,00
5/612100-002000	Gemeinde-Strassenbau	433,54	433,54	433,54	0,00
	Summe 612100 Infrastrukturmassnahmen Strassenbau und Strassenbeleuchtung	867,08	23 714,69	23 714,69	0,00
612300	Busbahnhof				
5/612300-002000	Straßenbauten	2 198,22	61,70	61,70	0,00
	Summe 612300 Busbahnhof	2 198,22	61,70	61,70	0,00
770000	Einrichtungen zur Förd. des Tourismus				
1/770000-630000	Postdienste	0,74	2,70	2,70	0,00
	Summe 770000 Einrichtungen zur Förd. des Tourismus	0,74	2,70	2,70	0,00
789000	Sonstige Einrichtungen und Maßnahmen				
5/789000-728000	Entgelte für Sonst.Leistungen	0,00	19 957,20	19 957,20	0,00
	Summe 789000 Sonstige Einrichtungen und Maßnahmen	0,00	19 957,20	19 957,20	0,00

Konto	Bezeichnung	Saldo Brutto 31.12.2021	Saldo Brutto 31.12.2022	Netto	USt
812000	Wc-Anlagen				
1/812000-618000	Instandhaltung sonstiger Einrichtungen	9,71	0,00	0,00	0,00
	Summe 812000 Wc-Anlagen	9,71	0,00	0,00	0,00
814000	Straßenreinigung				
1/814000-452000	Treibstoffe	0,00	331,16	331,16	0,00
	Summe 814000 Straßenreinigung	0,00	331,16	331,16	0,00
815000	Park- und Gartenanlagen, Kinderspielpl.				
1/815000-006000	Sonstige Grundstückseinrichtungen	130,21	0,00	0,00	0,00
1/815000-452000	Treibstoffe	106,00	338,33	338,33	0,00
1/815000-613000	Instandhaltung von sonstigen Grundstückseinrichtungen	174,63	0,00	0,00	0,00
1/815000-616000	Instandhaltung von Maschinen	0,00	117,59	117,59	0,00
	Summe 815000 Park- und Gartenanlagen, Kinderspielpl.	410,84	455,92	455,92	0,00
817000	Friedhöfe und Einsegnungshallen				
1/817000-613000	Instandhaltung von sonstigen Grundstückseinrichtungen	0,00	57,20	57,20	0,00
5/817000-006000	Sonstige Grundstückseinrichtungen	0,00	9 024,00	9 024,00	0,00
	Summe 817000 Friedhöfe und Einsegnungshallen	0,00	9 081,20	9 081,20	0,00
820000	Wirtschaftshöfe				
1/820000-400000	Dienstbekleidung	42,14	0,00	0,00	0,00
1/820000-402000	Ankauf von Werkzeugen	58,00	0,00	0,00	0,00
1/820000-452000	Treibstoffe f. Fahrzeuge	864,64	683,54	660,02	23,52
1/820000-459000	Sonstige Verbrauchsgüter	0,00	39,02	37,68	1,34
1/820000-614000	Instandhaltung von Gebäuden	0,00	116,91	112,89	4,02
1/820000-616000	Instandhaltung von Maschinen	0,00	43,04	41,56	1,48
1/820000-617000	Instandhaltung von Fahrzeugen	0,00	42,19	40,74	1,45
	Summe 820000 Wirtschaftshöfe	964,78	924,70	892,89	31,81
850000	Betriebe der Wasserversorgung				
1/850000-640000	Prüfungskosten	0,00	63,72	53,10	10,62
	Summe 850000 Betriebe der Wasserversorgung	0,00	63,72	53,10	10,62
850130	WVA Sanierungen 2021				
5/850130-004000	Wasser- und Abwasserbauten und -anlagen	27 279,73	33 592,64	27 993,87	5 598,77
	Summe 850130 WVA Sanierungen 2021	27 279,73	33 592,64	27 993,87	5 598,77

Konto	Bezeichnung	Saldo Brutto 31.12.2021	Saldo Brutto 31.12.2022	Netto	USt
850140	WVA BA 18 Sanierungen 2022				
5/850140-004000	Wasser- und Abwasserbauten und -anlagen	0,00	23 140,60	19 283,83	3 856,77
	Summe 850140 WVA BA 18 Sanierungen 2022	0,00	23 140,60	19 283,83	3 856,77
851000	Betriebe der Abwasserbeseitigung				
1/851000-400000	Geringwertige Wirtschaftsgüter	0,00	38,80	32,33	6,47
1/851000-452000	Treibstoffe	154,51	380,96	317,47	63,49
1/851000-600000	Stromkosten	141,00	50,00	41,67	8,33
1/851000-612000	Instandhaltung von Wasser- und Abwasserbauten und -anlagen	0,00	108,59	90,49	18,10
1/851000-710000	Steuern und Abgaben	0,00	45,00	45,00	0,00
	Summe 851000 Betriebe der Abwasserbeseitigung	295,51	623,35	526,96	96,39
851930	ABA BA 33 Schulgasse				
5/851930-004000	Herstellungskosten	1 350,10	1 350,10	552,89	797,21
	Summe 851930 ABA BA 33 Schulgasse	1 350,10	1 350,10	552,89	797,21
851940	ABA Sanierungen 2020				
5/851940-004000	Wasser- und Abwasserbauten und -anlagen	1 222,49	0,00	0,00	0,00
	Summe 851940 ABA Sanierungen 2020	1 222,49	0,00	0,00	0,00
851960	ABA Sanierungen 2021				
5/851960-004000	Wasser- und Abwasserbauten und -anlagen	81 277,84	45 325,09	37 770,91	7 554,18
	Summe 851960 ABA Sanierungen 2021	81 277,84	45 325,09	37 770,91	7 554,18
851970	ABA BA 38 Sanierungen 2022				
5/851970-004000	Wasser- und Abwasserbauten und -anlagen	0,00	155 787,80	129 823,17	25 964,63
	Summe 851970 ABA BA 38 Sanierungen 2022	0,00	155 787,80	129 823,17	25 964,63
853000	Betrieb f.Wohn- und Geschäftsgebäude				
1/853000-614500	Instandhaltung Einsatzzentrale	43,26	0,00	0,00	0,00
1/853000-700500	Miet- und Pachtaufwand Einsatzzentrale	0,00	43,27	43,27	0,00
	Summe 853000 Betrieb f.Wohn- und Geschäftsgebäude	43,26	43,27	43,27	0,00
900000	Gesonderte Verwaltung				
1/900000-728000	Entgelte für Sonstige Leistungen (Gemdat)	1 239,19	1 325,76	1 211,35	114,41
	Summe 900000 Gesonderte Verwaltung	1 239,19	1 325,76	1 211,35	114,41

Konto	Bezeichnung	Saldo Brutto 31.12.2021	Saldo Brutto 31.12.2022	Netto	USt
920000	Ausschließliche Gemeindeabgaben				
1/920000-640000	Rechtskosten	0,00	0,00	0,00	0,00
	Summe 920000 Ausschließliche Gemeindeabgaben	0,00	0,00	0,00	0,00
	Gesamt	Brutto 31.12.2021	Brutto 31.12.2022	Netto	USt
		136 126,32	328 583,86	284 540,33	44 043,53

Verbindlichkeiten

Konto	Bezeichnung	Saldo lt. Konto 31.12.2021	Saldo lt. Konto 31.12.2022	Offen	Differenz
331000	Kurzfristige Verbindlichkeiten aus Lieferungen und Leistungen	139 143,28	328 583,86	328 583,86	0,00
332000	Langfristige Verbindlichkeiten aus Lieferungen und Leistungen	0,00	0,00	0,00	0,00
333000	Kurzfristige Verbindlichkeiten aus Abgaben	0,00	0,00	0,00	0,00
Summe		139 143,28	328 583,86	328 583,86	0,00

Nettovermögensveränderungsrechnung (Anlage 1d)

Nettovermögensveränderungsrechnung	Saldo der Eröffnungsbilanz	Kumuliertes Nettoergebnis	Haushalts-rücklagen	Neubewertungs-rücklagen	Fremdwährungs-umrechnungs-rücklagen	Summe Nettovermögen
Nettovermögen zum 31.12.2021	9 486 632,07	1 097 409,21	9 595 441,87	0,00	0,00	20 179 483,15
1. Änderungen der Ansatz- und Bewertungsmethoden	0,00	0,00	XXXXXXXXXXXXXX	0,00	0,00	0,00
2. Nacherfassung von Vermögenswerten	0,00	0,00	0,00	0,00	0,00	0,00
3. Änderung der erstmaligen Eröffnungsbilanz (gem. § 38 Abs. 8)	0,00	0,00	0,00	0,00	0,00	0,00
Angepasstes Nettovermögen zum 31.12.2021	9 486 632,07	1 097 409,21	9 595 441,87	0,00	0,00	20 179 483,15
4. Veränderung aus der Bewertung von zur Veräußerung verfügbarer Finanzinstrumente	XXXXXXXXXXXXXX	XXXXXXXXXXXXXX	XXXXXXXXXXXXXX	0,00	XXXXXXXXXXXXXX	0,00
5. Veränderung aus der Bewertung von Beteiligungen	XXXXXXXXXXXXXX	XXXXXXXXXXXXXX	XXXXXXXXXXXXXX	0,00	XXXXXXXXXXXXXX	0,00
6. Veränderung aus der Umrechnung von Vermögen und Fremdmittel in fremder Währung	XXXXXXXXXXXXXX	XXXXXXXXXXXXXX	XXXXXXXXXXXXXX	XXXXXXXXXXXXXX	0,00	0,00
Summe Nettoveränderung, die nicht in die Ergebnisrechnung eingegangen ist						
7. Nettoergebnis des Finanzjahres (SA0)	XXXXXXXXXXXXXX	1 045 652,56	XXXXXXXXXXXXXX	XXXXXXXXXXXXXX	XXXXXXXXXXXXXX	1 045 652,56
8. Zuweisung und Entnahmen von Haushaltsrücklagen (SU23)	XXXXXXXXXXXXXX	3 881,29	-3 881,29	XXXXXXXXXXXXXX	XXXXXXXXXXXXXX	0,00
Nettovermögen zum 31.12.2022	9 486 632,07	2 146 943,06	9 591 560,58	0,00	0,00	21 225 135,71

Nachweis über Transferzahlungen (Anlage 6a)

Haushaltskonto	Bezeichnung Ansatz	Bezeichnung Post	Summe Einzahlungen	Summe Auszahlungen
Transferzahlungen von/an Bund, Bundesfonds, Bundeskammern				
Gesamtsumme Transferzahlungen von/an Bund, Bundesfonds, Bundeskammern			4 515 554,62	0,00
Summe Kapitaltransfers			0,00	0,00
Summe Laufende Transfers			4 515 554,62	0,00
2/021000+860000	Statistisches Amt	Ersatz f. statistische Erhebungen - Bund	83,50	
2/211000+860000	Volksschule	Transfers von Bund, Bundesfonds und Bundeskammern	4 465,36	
2/240100+860000	Kindergärten	Transfers von Bund, Bundesfonds und Bundeskammern	7 120,35	
2/519100+860000	Epidemiemaßnahmen	Transfers von Bund, Bundesfonds und Bundeskammern	37 409,45	
2/612000+860000	Gemeindestraßen	Transfers von Bund, Bundesfonds und Bundeskammern	3 716,48	
2/850000+860000	Betriebe der Wasserversorgung	Subvention des Bund	8 690,23	
2/851000+860000	Betriebe der Abwasserbeseitigung	Transfers von Bund, Bundesfonds und Bundeskammern	174 284,87	
2/925000+859400	Ertragsanteile an Gemeinsch. Bundesabg.	Ertragsanteile - Bev.Schl. (inkl. Kest)	4 050 182,38	
2/941000+860000	Sonst. Finanzzuw. nach dem Fag	Transfers von Bund, Bundesfonds und Bundeskammern	181 881,00	
6/789000+860000	Sonstige Einrichtungen und Maßnahmen	Transfers von Bund, Bundesfonds und Bundeskammern	47 721,00	
Transferzahlungen von/an Länder, Landesfonds, Landesammern				
Gesamtsumme Transferzahlungen von/an Länder, Landesfonds, Landesammern			516 447,07	792 055,11
Summe Kapitaltransfers			0,00	0,00
Summe Laufende Transfers			516 447,07	792 055,11
2/024000+816000	Wahlamt	Kostenbeiträge für Wahlen	4 280,16	
2/133000+861000	Veterinärpolizei	Transfers von Ländern, Landesfonds und Landesammern	1 137,60	
2/211000+861000	Volksschule	Transfers von Ländern, Landesfonds und Landesammern	30 249,96	
2/240100+861000	Kindergärten	Transfers von Ländern, Landesfonds und Landesammern	46 567,97	
2/270000+861000	Volkshochschulen	Transfers von Ländern, Landesfonds und Landesammern	1 118,74	
2/273000+861000	Volksbüchereien	Transfers von Ländern, Landesfonds und Landesammern	6 071,00	
2/369000+861000	Sonstige Einrichtungen und Maßnahmen	Transfers von Ländern, Landesfonds und Landesammern	523,16	
2/423000+861000	Essen Auf Rädern	Transfers von Ländern, Landesfonds und Landesammern	5 710,38	
2/921000+861000	Zwischen Ländern und Gemeinden geteilte Abgaben	Transfers von Ländern, Landesfonds und Landesammern	53 816,51	
2/940000+861000	Bedarfszuweisungen	Transfers von Ländern, Landesfonds und Landesammern	99 204,58	
2/947000+861000	Sonstige Zuschüsse der Länder	Transfers von Ländern, Landesfonds und Landesammern	91 517,01	
6/612100+871000	Infrastrukturmassnahmen Strassenbau und Strassenbeleuchtung	Subvention des Landes BZ III	160 000,00	
6/612100+871100	Infrastrukturmassnahmen Strassenbau und Strassenbeleuchtung	Subvention des Landes BZ f. energiesparenden Maßnahmen	7 500,00	
6/710000+871000	Land- und Forstwirtschaftl. Wegebau	Beihilfen aus Bedarfszuweisungen	8 750,00	
1/023000-729000	Einwohneramt	Sonstige Ausgaben		1 939,98
1/419000-751000	Sonstige Einrichtungen und Maßnahmen	Sozialhilfe-Wohnsitzgemeindebeitrag		50 774,91
1/419000-751100	Sonstige Einrichtungen und Maßnahmen	Sozialhilfe-Umlage		616 532,29
1/439000-751000	Sonstige Einrichtungen und Maßnahmen	Laufende Transferzahlungen an Länder		117 637,49
1/439000-768100	Sonstige Einrichtungen und Maßnahmen	Förderung Tagesmütter		5 170,44

Haushaltskonto	Bezeichnung Ansatz	Bezeichnung Post	Summe Einzahlungen	Summe Auszahlungen
Transferzahlungen von/an Gemeinden, Gemeindeverbände, Gemeindefonds				
Gesamtsumme Transferzahlungen von/an Gemeinden, Gemeindeverbände, Gemeindefonds			70 317,70	1 222 538,48
Summe Kapitaltransfers			0,00	0,00
Summe Laufende Transfers			70 317,70	1 222 538,48
2/022000+827000	Standesamt	Personalkostenersatz v.Stbvb u. Stabv.	66 980,48	
2/029000+816000	Amtsgebäude	Betriebskostenersätze	3 337,22	
1/022000-752000	Standesamt	Standesamtsbeitrag (Führungsgemeinde)		40 031,79
1/320000-752000	Ausbildung in Musik u. Darst. Kunst	Laufende Transferzahlungen (Musikschulv.		66 223,37
1/562000-752000	Sprengelbeiträge	Sprengelbeitrag Nökas (Zweckaufwand)		1 116 283,32
Transferzahlungen von/an Sozialversicherungsträger				
Gesamtsumme Transferzahlungen von/an Sozialversicherungsträger			18 111,57	0,00
Summe Kapitaltransfers			0,00	0,00
Summe Laufende Transfers			18 111,57	0,00
2/240100+863000	Kindergärten	Transfers von sonstigen Trägern öffentlichen Rechts und Sozialversicherungsträgern	3 524,48	
2/612000+863000	Gemeindestraßen	Transfers von sonstigen Trägern öffentlichen Rechts und Sozialversicherungsträgern	8 077,86	
2/816000+863000	Öffentliche Beleuchtung und Uhren	Transfers von sonstigen Trägern öffentlichen Rechts und Sozialversicherungsträgern	3 676,32	
2/817000+863000	Friedhöfe und Einsegnungshallen	Transfers von sonstigen Trägern öffentlichen Rechts und Sozialversicherungsträgern	2 832,91	
Transferzahlungen von/an sonst. Träger des öffentlichen Rechts				
Gesamtsumme Transferzahlungen von/an sonst. Träger des öffentlichen Rechts			0,00	0,00
Summe Kapitaltransfers			0,00	0,00
Summe Laufende Transfers			0,00	0,00
Gesamtsumme			5 120 430,96	2 014 593,59

Nachweis über Haushaltsrücklagen und
Zahlungsmittelreserven (Anlage 6b)

Haushaltsrücklagen		Rücklagenstand			Rücklagenstand	Zahlungsmittelreserven		
Nr.	Verwendungszweck	31.12.2021	Zuführungen	Entnahmen	31.12.2022	31.12.2021	31.12.2022	Konto-/Sparbuchnummer
8/9990934/00001	Photovoltaikrücklage - Sparbuch Volksbank	34 263,85		34 263,85	0,00	34 263,85	0,00	ZW 09 294009 AT97 4715 0730 4983 0000
8/9990934/00006	Strukturoptimierung 2021 Altstoffsammelzentrum	19 610,00			19 610,00	19 610,00	19 610,00	ZW 15 294015 AT10 4715 0400 0071 1500
8/9990934/00007	Rücklage Impfkampagne Covid 2022	0,00	30 382,56		30 382,56		30 382,56	ZW 16 294016 AT97 4715 0730 4983 0000
Zweckgebundene Haushaltsrücklagen		53 873,85	30 382,56	34 263,85	49 992,56	53 873,85	49 992,56	
8/9990935/00002	Rücklage aus 50 % des Eröffnungsbilanzsaldos	9 541 568,02			9 541 568,02			
Allgemeine Haushaltsrücklagen		9 541 568,02	0,00	0,00	9 541 568,02			
Gesamtsummen		9 595 441,87	30 382,56	34 263,85	9 591 560,58	53 873,85	49 992,56	

Einzelnachweis über Finanzschulden und Schuldendienst
(Anlage 6c)

Kontonummer Darlehensnr.	Ansatz	Darlehensgeber/Staat Aktenzahl	Verwendungszweck Genehmigungsdatum/-vermerk	Beschluss- Datum	Zinssatz	Währung	Laufzeit
1. Darlehen für Investitionszwecke							
1.1. ... von Trägern des öffentlichen Rechts							
1.1.1. ... von Bund, Bundesfonds, Bundeskammern							
1.1.2. ... von Ländern, Landesfonds, Landeskammern							
43749 14	859999	NÖ Wasserwirtschaftsfonds/AT	ABA BA 08, Sanierung Brühlsiedlung	Kapitalisierung	1,000%	EUR	01.01.2007 - nieder verzin:31.12.2036
43749 19	851000	NÖ Wasserwirtschaftsfonds/AT	ABA Thaures	13.08.2014	1,000%	EUR	01.01.2014 - Betriebe der Abwasserbeseitigung normal verzir31.12.2039
43749 19	859999	NÖ Wasserwirtschaftsfonds/AT	ABA Thaures	13.08.2014	1,000%	EUR	01.01.2014 - Kapialisierung normal verzir31.12.2039
43749 20	850040	NÖ Wasserwirtschaftsfonds/AT	WVA Thaures		1,000%	EUR	01.01.2015 - Wasserversorgung Thaures/Neuthaures normal verzir31.12.2044
43749 20	859999	NÖ Wasserwirtschaftsfonds/AT	WVA Thaures		1,000%	EUR	01.01.2015 - Kapitalisierung normal verzir31.12.2044
1.1.3. ... von Gemeinden, Gemeindeverbänden, Gemeindefonds							
1.1.4. ... von Sozialversicherungsträgern							
1.1.5. ... von sonstigen Trägern des öffentlichen Rechts							
1.2. ... von Beteiligungen der Gebietskörperschaft (ohne Finanzunternehmungen)							
1.3. ... von Unternehmen (ohne Beteiligungen und ohne Finanzunternehmungen)							
1.4. ... von Finanzunternehmen							
1.4.1. ... von Finanzunternehmen im Inland							
5257 58	612000	Oberösterreichische Landesbank Aktiengesellschaft/AT	Busbahnhof	23.11.2022	3,590%	EUR	01.01.2021 - Busbahnhof FIX verzinzt 31.12.2041
5257 62	612000	Oberösterreichische Landesbank Aktiengesellschaft/AT	Infrastrukturmaßnahmen	23.11.2022	3,590%	EUR	01.01.2021 - Infrastrukturmaßnahmen FIX verzinzt 31.12.2035
20002 10	850000	UniCredit Bank Austria AG/AT	WVA08 San. Stadtgrabengasse		0,410%	EUR	01.01.2013 - Betriebe der Wasserversorgung euribor6m 31.12.2023
20002 11	851000	UniCredit Bank Austria AG/AT	ABA 20 San. Stadtgrabengasse		0,410%	EUR	01.01.2013 - Betriebe der Abwasserbeseitigung euribor6m 31.12.2023

Kontonummer Darlehensnr.	Darlehenshöhe Gesamt	Buchwert 31.12.2021	Zugang	Tilgung	Zinsen	Summe Schuldendienst	Schuldendienst- ersätze	Buchwert 31.12.2022	Kursgewinn/ -verlust	Buchwert inkl. KG/KV	Netto Schuldendienst
43749 14	120 593,00	154 304,50						154 304,50		154 304,50	
43749 19	58 110,00	61 450,00						61 450,00		61 450,00	
43749 19	58 110,00	19 024,82						19 024,82		19 024,82	
43749 20	20 097,00	19 023,00						19 023,00		19 023,00	
43749 20	20 097,00	5 769,48						5 769,48		5 769,48	
5257 58	270 000,00		270 000,00					270 000,00		270 000,00	
5257 62			260 000,00					260 000,00		260 000,00	
20002 10	139 000,00	42 765,49		14 186,21	187,55	14 373,76		28 579,28		28 579,28	14 373,76
20002 11	139 000,00	42 765,49		14 186,21	187,55	14 373,76		28 579,28		28 579,28	14 373,76

Kontonummer Darlehensnr.	Ansatz	Darlehensgeber/Staat Aktenzahl	Verwendungszweck Genehmigungsdatum/-vermerk	Beschluss- Datum	Zinssatz Währung Zinsindikator	Laufzeit
20002 27	850000	UniCredit Bank Austria AG/AT	Sanierungsmaßnahmen WVA	Betriebe der Wasserversorgung	0,510% EUR euribor6m	01.01.2016 - 31.12.2038
20002 41	612000	UniCredit Bank Austria AG/AT	Straßenbau	Straßenbau 2018	0,510% EUR euribor6m	01.01.2020 - 31.12.2035
20002 42	851000	UniCredit Bank Austria AG/AT FIN-26/2019	ABA Sanierungen 2020	ABA Sanierungen	0,510% EUR euribor6m	01.01.2018 - 31.12.2044
20002 46	851000	UniCredit Bank Austria AG/AT	ABA Haslau/Guttenbrunn	26.08.2020 ABA Haslau/Guttenbrunn	0,510% EUR euribor6m	01.01.2019 - 31.12.2045
20002 47	850000	UniCredit Bank Austria AG/AT	WVA Haslau/Guttenbrunn, WVA Wielandsberg Rest	WVA Wielandsberg	0,510% EUR euribor6m	01.01.2019 - 31.12.2043
20002 47	850000	UniCredit Bank Austria AG/AT	WVA Haslau/Guttenbrunn, WVA Wielandsberg Rest	WVA Haslau/Guttenbrunn	0,510% EUR euribor6m	01.01.2019 - 31.12.2043
20002 662	850000	UniCredit Bank Austria AG/AT 53325966439	WVA BA 04	Betriebe der Wasserversorgung	0,725% EUR euribor6m	01.01.2005 - 31.12.2030
20002 682	850000	UniCredit Bank Austria AG/AT	WASSERLEITUNG MOTTEN	Betriebe der Wasserversorgung	0,625% EUR euribor6m	01.01.1998 - 31.12.2022
20002 712	851000	UniCredit Bank Austria AG/AT	ABA-BA-05	Betriebe der Abwasserbeseitigung	4,250% EUR FIX verzinst	01.01.1990 - 31.12.2020
20002 722	851000	UniCredit Bank Austria AG/AT	ABA-BA-06/01	Betriebe der Abwasserbeseitigung	0,775% EUR euribor6m	01.01.1998 - 31.12.2022
20002 742	851000	UniCredit Bank Austria AG/AT 400134904	ABA-BA-08/01 /9900817	Betriebe der Abwasserbeseitigung	6,150% EUR FIX verzinst	01.01.2000 - 31.12.2024
20002 752	851000	UniCredit Bank Austria AG/AT	ABA-BA-07	Betriebe der Abwasserbeseitigung	0,725% EUR euribor6m	01.01.2001 - 31.12.2029
20002 772	851000	UniCredit Bank Austria AG/AT 53676476335	ABA BA 10	Betriebe der Abwasserbeseitigung	0,725% EUR euribor6m	01.01.2005 - 31.12.2030
20002 773	851000	UniCredit Bank Austria AG/AT	ABA Seyfrieds/Wielandsberg	22.11.2017 Betriebe der Abwasserbeseitigung	1,940% EUR FIX verzinst	01.01.2015 - 31.12.2042
20005 10024	211000	Hypo NÖ Landesbank/AT 466115118	VOLKSSCHULSANIERUNG	Volksschule	0,480% EUR euribor6m	01.01.2003 - 31.12.2023

Kontonummer Darlehensnr.	Darlehenshöhe Gesamt	Buchwert 31.12.2021	Zugang	Tilgung	Zinsen	Summe Schuldendienst	Schuldendienst- ersätze	Buchwert 31.12.2022	Kursgewinn/ -verlust	Buchwert inkl. KG/KV	Netto Schuldendienst
20002 27	270 000,00	259 556,33		10 198,63	1 328,91	11 527,54		249 357,70		249 357,70	11 527,54
20002 41	200 000,00	187 122,95		12 923,83	950,85	13 874,68		174 199,12		174 199,12	13 874,68
20002 42	532 900,00	512 287,29		20 129,05	2 622,89	22 751,94		492 158,24		492 158,24	22 751,94
20002 46	1 248 000,00	1 200 985,57		47 133,76	6 149,06	53 282,82		1 153 851,81		1 153 851,81	53 282,82
20002 47	73 197,40 278 000,00	70 439,92		2 764,48	360,66	3 125,14		67 675,44		67 675,44	3 125,14
20002 47	204 802,60 278 000,00	197 087,33		7 734,86	1 009,08	8 743,94		189 352,47		189 352,47	8 743,94
20002 662	200 000,00	86 404,63		8 496,93	304,17	8 801,10		77 907,70		77 907,70	8 801,10
20002 682	377 535,37	59 267,36		19 692,18	157,77	19 849,95		39 575,18		39 575,18	19 849,95
20002 712	581 382,67	20 306,96		20 306,96	433,92	20 740,88					20 740,88
20002 722	1 268 140,96	198 483,80		65 895,29	661,18	66 556,47		132 588,51		132 588,51	66 556,47
20002 742	872 074,01	388 294,84		45 840,75	23 499,41	69 340,16		342 454,09		342 454,09	69 340,16
20002 752	2 000 000,00	668 300,79		88 034,16	2 311,36	90 345,52		580 266,63		580 266,63	90 345,52
20002 772	930 000,00	401 781,51		39 510,75	1 414,40	40 925,15		362 270,76		362 270,76	40 925,15
20002 773	1 500 000,00	1 305 879,18		50 918,16	25 088,30	76 006,46		1 254 961,02		1 254 961,02	76 006,46
20005 10024	340 000,00						367,67				-367,67

Kontonummer Darlehensnr.	Ansatz	Darlehensgeber/Staat Aktenzahl	Verwendungszweck Genehmigungsdatum/-vermerk	Beschluss- Datum	Zinssatz	Währung	Laufzeit
					Zinsindikator		
20009 32	851000	PSK/AT Fin-26/20019	Kanalbau RW-Kleinpertholz	27.02.2019	0,480%	EUR	01.01.2019 - 31.12.2044
20009 37	240100	PSK/AT FIN-258/2018	Kindergartenzubau	26.09.2018	1,900%	EUR	01.01.2018 - 31.12.2043
20009 40	850000	PSK/AT FIN-26/2019	Sanierung Wasserleitung Altmanns		0,480%	EUR	01.08.2017 - 31.12.2041
20009 43	851000	PSK/AT FIN-26/2019	ABA Waldgasse BA 32	27.02.2019	0,480%	EUR	01.01.2018 - 31.12.2044
20009 44	240100	PSK/AT FIN-258/2018	Zu- und Umbau Kindergarten	26.09.2018	0,480%	EUR	01.10.2018 - 30.09.2033
20009 45	851000	PSK/AT Fin-26/2019	ABA BA 28 nicht angeschlosse Liegenschaften	27.02.2019	0,480%	EUR	01.01.2019 - 31.12.2044
20009 762	851000	PSK/AT 117.2701	ABA-BA-12		0,260%	EUR	01.01.2004 - 31.12.2030
20010 8	850000	Raiffeisenbank Oberes Waldviertel/AT	Wasserversorgungsanlage Dietweis		0,330%	EUR	01.01.2015 - 31.12.2024
20010 9	851000	Raiffeisenbank Oberes Waldviertel/AT	ABA Seyfrieds/Wielandsberg		0,330%	EUR	01.01.2015 - 31.12.2024
20010 15	850000	Raiffeisenbank Oberes Waldviertel/AT	WVA Thaures		0,230%	EUR	01.01.2015 - 31.12.2025
20010 16	851000	Raiffeisenbank Oberes Waldviertel/AT	ABA Sanierungen		0,680%	EUR	01.01.2015 - 31.12.2025
20010 17	850000	Raiffeisenbank Oberes Waldviertel/AT	WVA Sanierungen		0,680%	EUR	01.01.2015 - 31.12.2025
20010 25	851000	Raiffeisenbank Oberes Waldviertel/AT	ABA Thaures		0,230%	EUR	01.01.2015 - 31.12.2035

Kontonummer Darlehensnr.	Darlehenshöhe Gesamt	Buchwert 31.12.2021	Zugang	Tilgung	Zinsen	Summe Schuldendienst	Schuldendienst- ersätze	Buchwert 31.12.2022	Kursgewinn/ -verlust	Buchwert inkl. KG/KV	Netto Schuldendienst
20009 32	33 900,00	25 576,74		3 357,34	118,74	3 476,08		22 219,40		22 219,40	3 476,08
20009 37	850 000,00	767 911,48		28 414,15	14 455,99	42 870,14	42 189,00	739 497,33		739 497,33	681,14
20009 40	376 000,00	340 395,35		14 361,77	1 616,69	15 978,46		326 033,58		326 033,58	15 978,46
20009 43	347 400,00	314 684,64		13 277,01	1 494,57	14 771,58		301 407,63		301 407,63	14 771,58
20009 44	408 000,00	328 730,23		26 677,63	1 545,93	28 223,56	4 378,97	302 052,60		302 052,60	23 844,59
20009 45	100 000,00	90 530,66		3 819,63	429,97	4 249,60		86 711,03		86 711,03	4 249,60
20009 762	110 000,00	44 471,28		4 842,07	215,74	5 057,81		39 629,21		39 629,21	5 057,81
20010 8	146 000,00	43 800,00		14 600,00	157,20	14 757,20		29 200,00		29 200,00	14 757,20
20010 9	146 000,00	43 800,00		14 600,00	157,20	14 757,20		29 200,00		29 200,00	14 757,20
20010 15	200 000,00	152 000,00		8 000,00	445,58	8 445,58		144 000,00		144 000,00	8 445,58
20010 16	200 000,00	80 000,00		20 000,00	510,00	20 510,00		60 000,00		60 000,00	20 510,00
20010 17	200 000,00	80 000,00		20 000,00	510,00	20 510,00		60 000,00		60 000,00	20 510,00
20010 25	604 000,00	459 040,00		24 160,00	1 345,65	25 505,65		434 880,00		434 880,00	25 505,65

Kontonummer Darlehensnr.	Ansatz	Darlehensgeber/Staat Aktanzahl	Verwendungszweck Genehmigungsdatum/-vermerk	Beschluss- Datum	Zinssatz	Währung	Laufzeit
20010 60021	850000	Raiffeisenbank Oberes Waldviertel/AT	Leitungskataster Teil 2 + 3	Betriebe der Wasserversorgung	0,970%	EUR	01.01.2016 - normal verzir 31.12.2036
20010 60021	851000	Raiffeisenbank Oberes Waldviertel/AT	Leitungskataster Teil 2 + 3	Abwasserbeseitigung Leitungskataster Teil 2+3	0,970%	EUR	01.01.2016 - normal verzir 31.12.2036
20010 60022	851000	Raiffeisenbank Oberes Waldviertel/AT	Restfinanzierung ABA Thaures	27.04.2016 Betriebe der Abwasserbeseitigung	0,970%	EUR	01.01.2016 - normal verzir 31.12.2041
20010 60023	851000	Raiffeisenbank Oberes Waldviertel/AT	Sanierungsmaßnahmen	Betriebe der Abwasserbeseitigung	0,970%	EUR	01.01.2016 - normal verzir 31.12.2041
20011 23	817000	Volksbank Oberes Waldviertel/AT	Urnenhain	Friedhöfe und Einsegnungshallen	0,980%	EUR	01.01.2016 - normal verzir 31.12.2026
20011 26	850000	Volksbank Oberes Waldviertel/AT	WVA Edlau	Betriebe der Wasserversorgung	0,980%	EUR	01.01.2016 - normal verzir 31.12.2041
20011 31	851000	Volksbank Oberes Waldviertel/AT	ABA Edlau	Betriebe der Abwasserbeseitigung	0,980%	EUR	01.01.2016 - normal verzir 31.12.2041
20011 81	853000	Volksbank Oberes Waldviertel/AT	FLSA Einsatzzentrale	Betrieb f. Wohn- und Geschäftsgebäude	1,150%	EUR	01.01.1998 - euribor6m 31.12.2024
20011 732	851000	Volksbank Oberes Waldviertel/AT	ABA BA 05	Betriebe der Abwasserbeseitigung	0,350%	EUR	01.01.1997 - euribor6m 31.12.2022
20011 733	870000	Volksbank Oberes Waldviertel/AT	Photovoltaikanlage - Bauhof	29.11.2012 Photovoltaikanlage	3,500%	EUR	01.01.2012 - FIX verzinst 31.12.2022
20012 57	851000	Austrian Anadi Bank AG/AT	ABA Sanierungen 2021	ABA Sanierungen 2021	0,200%	EUR	01.01.2021 - euribor6m 31.12.2046
20012 59	850000	Austrian Anadi Bank AG/AT	WVA Sanierungen 2021	WVA Sanierungen 2021	0,200%	EUR	01.01.2021 - euribor6m 31.12.2046
20012 10742	851000	Austrian Anadi Bank AG/AT	ABA-BA 03 /ZL.576.263/8-V-6/79, 23.03.79	Betriebe der Abwasserbeseitigung	2,000%	EUR	01.01.1984 - FIX verzinst 31.12.2022
20013 10452	851000	Kommunalkredit Austria AG/AT	ABA-BA.04 /ZL.588.304/5-021/89	Betriebe der Abwasserbeseitigung	3,000%	EUR	01.01.1990 - FIX verzinst 31.12.2030

Kontonummer Darlehensnr.	Darlehenshöhe Gesamt	Buchwert 31.12.2021	Zugang	Tilgung	Zinsen	Summe Schuldendienst	Schuldendienst- ersätze	Buchwert 31.12.2022	Kursgewinn/ -verlust	Buchwert inkl. KG/KV	Netto Schuldendienst
20010 60021	36 160,00 80 000,00	61 646,24		3 839,77	588,71	4 428,48		57 806,47		57 806,47	4 428,48
20010 60021	43 840,00 80 000,00	74 748,14		4 655,28	713,76	5 369,04		70 092,86		70 092,86	5 369,04
20010 60022	170 000,00	139 710,90		6 365,80	1 339,80	7 705,60		133 345,10		133 345,10	7 705,60
20010 60023	807 000,00	164 365,75		7 489,19	1 576,23	9 065,42		156 876,56		156 876,56	9 065,42
20011 23	40 000,00	20 479,30		4 026,70	201,30	4 228,00		16 452,60		16 452,60	4 228,00
20011 26	100 000,00	81 953,60		3 734,70	805,30	4 540,00		78 218,90		78 218,90	4 540,00
20011 31	210 000,00	172 112,30		7 841,00	1 691,00	9 532,00		164 271,30		164 271,30	9 532,00
20011 81	613 213,37	64 770,40		33 224,20	771,80	33 996,00		31 546,20		31 546,20	33 996,00
20011 732	1 104 627,08	47 029,60		47 029,60	275,50	47 305,10					47 305,10
20011 733	35 000,00	35 000,00		35 000,00	1 448,90	36 448,90					36 448,90
20012 57	584 500,00	584 500,00		23 065,59	913,61	23 979,20		561 434,41		561 434,41	23 979,20
20012 59	236 100,00	236 100,00		9 317,16	369,04	9 686,20		226 782,84		226 782,84	9 686,20
20012 10742	606 309,46	22 303,77		22 303,77	932,37	23 236,14					23 236,14
20013 10452	1 233 766,71	567 852,21		39 962,71	16 738,07	56 700,78		527 889,50		527 889,50	56 700,78

Kontonummer Darlehensnr.	Ansatz	Darlehensgeber/Staat Aktenzahl	Verwendungszweck Genehmigungsdatum/-vermerk	Beschluss- Datum	Zinssatz Zinsindikator	Währung	Laufzeit
20014 6	612000	Hypo NOE Gruppe Bank AG/AT	Infrastrukturmaßnahmen	Gemeindestraßen	3,309%	EUR	01.01.2011 - 31.12.2024
20014 21	850000	Hypo NOE Gruppe Bank AG/AT	Leitungskataster Teil 1	Betriebe der Wasserversorgung	0,830%	EUR	01.01.2015 - 31.12.2035
20014 21	851000	Hypo NOE Gruppe Bank AG/AT	Leitungskataster Teil 1	Betriebe der Abwasserbeseitigung	0,830%	EUR	01.01.2015 - 31.12.2035
20014 35	851000	Hypo NOE Gruppe Bank AG/AT	Darlehen ABA Sanierungen 2017	22.11.2017 Darlehen WVA Wielandsberg	0,740%	EUR	01.01.2017 - 31.12.2032
20014 38	851000	Hypo NOE Gruppe Bank AG/AT	Sanierung ABA Waidhofener Straße, Hamerlinggasse 24.01.2018/IVW3-D-3091601/008	22.11.2017 Sanierung Waidhofener Straße Hamerlinggasse	0,740%	EUR	01.08.2017 - 31.12.2041
20014 39	850000	Hypo NOE Gruppe Bank AG/AT	Sanierung Wasserleitung Waidhofener Straße	22.11.2017 Sanierung Waidhofener Straße	0,740%	EUR	01.08.2017 - 31.12.2027

1.4.2. ... von Finanzunternehmen im Ausland

1.5. ... von Sonstigen

Zwischensumme**2. Finanzschulden für den laufenden Aufwand**

2.1. ... von Trägern des öffentlichen Rechts

2.1.1. ... von Bund, Bundesfonds, Bundeskammern

2.1.2. ... von Ländern, Landesfonds, Landeskammern

2.1.3. ... von Gemeinden, Gemeindeverbänden, Gemeindefonds

2.1.4. ... von Sozialversicherungsträgern

2.1.5. ... von sonstigen Trägern des öffentlichen Rechts

2.2. ... von Beteiligungen der Gebietskörperschaft (ohne Finanzunternehmungen)

2.3. ... von Unternehmen (ohne Beteiligungen und ohne Finanzunternehmungen)

2.4. ... von Finanzunternehmen

2.4.1. ... von Finanzunternehmen im Inland

2.4.2. ... von Finanzunternehmen im Ausland

Kontonummer Darlehensnr.	Darlehenshöhe Gesamt	Buchwert 31.12.2021	Zugang	Tilgung	Zinsen	Summe Schuldendienst	Schuldendienst- ersätze	Buchwert 31.12.2022	Kursgewinn/ -verlust	Buchwert inkl. KG/KV	Netto Schuldendienst
20014 6	650 000,00	183 011,14		71 407,71	5 469,97	76 877,68		111 603,43		111 603,43	76 877,68
20014 21	44 800,00 140 000,00	29 335,24		2 054,15	271,02	2 325,17		27 281,09		27 281,09	2 325,17
20014 21	95 200,00 140 000,00	62 337,33		4 365,07	575,92	4 940,99		57 972,26		57 972,26	4 940,99
20014 35	176 200,00	150 147,86		6 634,19	1 098,85	7 733,04		143 513,67		143 513,67	7 733,04
20014 38	456 200,00	388 748,38		18 019,52	3 210,38	21 229,90		370 728,86		370 728,86	21 229,90
20014 39	90 000,00	66 966,33		5 865,54	484,72	6 350,26		61 100,79		61 100,79	6 350,26
		11 825 360,11	530 000,00	1 020 263,46	129 146,57	1 149 410,03	46 935,64	11 335 096,65	0,00	11 335 096,65	1 102 474,39

Kontonummer Darlehensnr.	Ansatz	Darlehensgeber/Staat Aktenzahl	Verwendungszweck Genehmigungsdatum/-vermerk	Beschluss- Datum	Zinssatz Zinsindikator	Währung	Laufzeit
-----------------------------	--------	-----------------------------------	--	---------------------	---------------------------	---------	----------

2.5. ... von Sonstigen

Zwischensumme

SUMME (1 und 2)

Davon ohne A85-89

Davon A85-89

Kontonummer Darlehensnr.	Darlehenshöhe Gesamt	Buchwert 31.12.2021	Zugang	Tilgung	Zinsen	Summe Schuldendienst	Schuldendienst- ersätze	Buchwert 31.12.2022	Kursgewinn/ -verlust	Buchwert inkl. KG/KV	Netto Schuldendienst
		0,00	0,00	0,00	0,00	0,00	0,00	0,00	0,00	0,00	0,00
		11 825 360,11	530 000,00	1 020 263,46	129 146,57	1 149 410,03	46 935,64	11 335 096,65	0,00	11 335 096,65	1 102 474,39
		1 487 255,10	530 000,00	143 450,02	22 624,04	166 074,06	46 935,64	1 873 805,08	0,00	1 873 805,08	119 138,42
		10 338 105,01	0,00	876 813,44	106 522,53	983 335,97	0,00	9 461 291,57	0,00	9 461 291,57	983 335,97

Nachweis über hausinterne Vergütungen (Anlage 6f)

Gruppenebene		Erträge	Aufwendungen
0	Vertretungskörper und allgemeine Verwaltung	23 118,75	19 768,75
1	Öffentliche Ordnung und Sicherheit	0,00	5 793,75
2	Unterricht, Erziehung, Sport und Wissenschaft	3 106,25	20 037,50
3	Kunst, Kultur und Kultus	981,25	29 743,75
4	Soziale Wohlfahrt und Wohnbauförderung	0,00	1 993,75
5	Gesundheit	0,00	0,00
6	Straßen- und Wasserbau, Verkehr	129 011,41	124 667,66
7	Wirtschaftsförderung	0,00	12 356,25
8	Dienstleistungen	533 231,83	476 813,08
9	Finanzwirtschaft	4 600,00	2 875,00
Summe		694 049,49	694 049,49
Nicht voranschlagswirksame Gebarung		Mittelaufbringung	Mittelverwendung
270	Finanzamt Vorsteuerbeträge (nicht voranschlagswirksame Gebarung)	0,00	0,00
360	Umsatzsteuer (nicht voranschlagswirksame Gebarung)	0,00	0,00
Summe		0,00	0,00

Anlagenspiegel Einzelkonten (Anlage 6g)

Ansatz MVAG Konto	Bezeichnung	Inbetrieb- nahme	RND	ND	Buchwert 31.12.2021	Zugänge/ + Umbuchungen -	Abgänge/	Wertaufholung+/ Wertminderung-	Abschreibung	Buchwert 31.12.2022
029000	Amtsgebäude				483 536,16	6 789,41	0,00	0,00	26 420,86	463 904,71
1021	Grundstücke, Grundstückseinrichtungen und Infrastruktur				3 461,04	0,00	0,00	0,00	0,00	3 461,04
1/0020001/00481	Grundstück Nr. 3/1, KG-Nr. 07111, Bauflächen, Kirchenplat 01.01.1900				3 461,04	0,00	0,00	0,00	0,00	3 461,04
1022	Gebäude und Bauten				450 045,10	412,30	0,00	0,00	16 475,04	433 982,36
2/0060001/00105	Rathaus	01.01.1999	26,0	50,0	368 051,24	0,00	0,00	0,00	13 631,53	354 419,71
3/0060001/02492	Umbau Stadtplatz 1	27.12.2021	48,5	50,0	68 817,25	0,00	0,00	0,00	1 390,25	67 427,00
3/0110002/00001	Büroeinrichtung neu	27.12.2021	8,5	10,0	9 269,06	412,30	0,00	0,00	1 019,09	8 662,27
4/0100005/00151	Div. Büromöbel Büro Fuchs neu	05.02.2021	8,0	10,0	3 907,55	0,00	0,00	0,00	434,17	3 473,38
1025	Technische Anlagen, Fahrzeuge und Maschinen				19 507,10	0,00	0,00	0,00	5 994,38	13 512,72
4/0180001/00095	Server 2018	12.03.2018	2,0	7,0	16 893,73	0,00	0,00	0,00	5 631,24	11 262,49
4/0180004/00108	Falzmaschine	15.02.2018	3,0	8,0	420,66	0,00	0,00	0,00	105,17	315,49
4/0240001/00277	Klimagerät Vaillant Mono Split 2,5 kW	09.07.2020	7,5	10,0	2 192,71	0,00	0,00	0,00	257,97	1 934,74
1026	Amts-, Betriebs- und Geschäftsausstattung				10 522,92	6 377,11	0,00	0,00	3 951,44	12 948,59
4/0100005/00115	Bürosessel BH	19.05.2014	1,0	10,0	135,36	0,00	0,00	0,00	67,68	67,68
4/0100005/00123	Drehsessel Ducale Lux Abgaben	09.09.2008	0,0	10,0	0,00	0,00	0,00	0,00	0,00	0,00
4/0100005/00132	Sessel Sitzungszimmer	01.01.1970	0,0	10,0	0,00	0,00	0,00	0,00	0,00	0,00
4/0100005/00133	Tische Sitzungszimmer	01.01.1992	0,0	10,0	0,00	0,00	0,00	0,00	0,00	0,00
4/0100005/00135	Einrichtung kl. Sitzungszimmer	01.01.2006	0,0	10,0	0,00	0,00	0,00	0,00	0,00	0,00
4/0100005/00149	selbstgebautes Regal	23.12.2019	6,5	10,0	397,76	0,00	0,00	0,00	53,03	344,73
4/0100005/00150	Ergonomische Drehstühle	22.12.2020	10,0	10,0	0,00	0,00	0,00	0,00	0,00	0,00
4/0100005/00156	Möbelankauf 2022	20.09.2022	9,5	10,0	0,00	1 964,46	0,00	0,00	98,22	1 866,24
4/0110002/00110	Büroeinrichtung Eigenbau Buchhaltung	01.06.2017	4,0	10,0	1 732,38	0,00	0,00	0,00	346,48	1 385,90
4/0110002/00113	Ordnersäulen BH	11.04.2017	4,0	10,0	923,87	0,00	0,00	0,00	184,77	739,10
4/0110002/00116	Drehsessel Züco	01.01.2001	0,0	10,0	0,00	0,00	0,00	0,00	0,00	0,00
4/0110002/00117	Büroeinrichtung Anderswelt Tourismusinfo	01.01.2006	0,0	10,0	0,00	0,00	0,00	0,00	0,00	0,00
4/0110002/00118	Büroeinrichtung Anderswelt Meldeamt	01.01.2006	0,0	10,0	0,00	0,00	0,00	0,00	0,00	0,00
4/0110002/00121	Ordnersäulen Abgaben	01.10.2008	0,0	10,0	0,00	0,00	0,00	0,00	0,00	0,00
4/0110002/00122	Büroeinrichtung Eigenbau Abgaben	18.08.2008	0,0	10,0	0,00	0,00	0,00	0,00	0,00	0,00
4/0110002/00126	Büroeinrichtung alt Bauamt	01.01.2006	0,0	10,0	0,00	0,00	0,00	0,00	0,00	0,00
4/0110002/00129	Brüoeinrichtung BH alt	01.05.1992	0,0	10,0	0,00	0,00	0,00	0,00	0,00	0,00
4/0110002/00130	Ordnerschrank BH alt	01.01.2002	0,0	10,0	0,00	0,00	0,00	0,00	0,00	0,00
4/0110002/00131	Büroeinrichtung BGM	01.01.1998	0,0	10,0	0,00	0,00	0,00	0,00	0,00	0,00
4/0110002/00134	Einrichtung Kaffeeküche	01.01.1988	0,0	10,0	0,00	0,00	0,00	0,00	0,00	0,00
4/0110002/00136	Einrichtung Kopierraum	01.01.2002	0,0	10,0	0,00	0,00	0,00	0,00	0,00	0,00
4/0110002/00140	Einrichtung Sekretariat	01.05.1992	0,0	10,0	0,00	0,00	0,00	0,00	0,00	0,00
4/0110002/00141	Einrichtung Stadtamtsdirektor	01.01.1998	0,0	10,0	0,00	0,00	0,00	0,00	0,00	0,00
4/0110002/00142	Einrichtung IT-Abteilung	01.01.1996	0,0	10,0	0,00	0,00	0,00	0,00	0,00	0,00

Ansatz MVAG Konto	Bezeichnung	Inbetrieb- nahme	RND	ND	Buchwert 31.12.2021	Zugänge/ + Umbuchungen -	Abgänge/	Wertaufholung+/ Wertminderung-	Abschreibung	Buchwert 31.12.2022
4/0110002/00146	Tresor BH	01.01.1968	0,0	10,0	0,00	0,00	0,00	0,00	0,00	0,00
4/0110002/00147	Tresor BS	01.04.2009	0,0	10,0	0,00	0,00	0,00	0,00	0,00	0,00
4/0110002/00210	Sonnen- und Hitzschutzanlage Tourismusbüro	20.03.2019	6,0	10,0	478,26	0,00	0,00	0,00	68,32	409,94
4/0110002/00211	Vertikaljalousien Zimmer 1+2, Zi.6	04.03.2019	0,0	10,0	0,00	0,00	0,00	0,00	0,00	0,00
4/0180003/00111	PC-Ausstattung 2017 IT	30.05.2017	0,0	4,0	0,00	0,00	0,00	0,00	0,00	0,00
4/0180003/00112	PC-Ausstattung 2016	27.12.2016	0,0	4,0	0,00	0,00	0,00	0,00	0,00	0,00
4/0180003/00124	Micro Server NAS	01.01.2014	0,0	4,0	0,00	0,00	0,00	0,00	0,00	0,00
4/0180003/00127	HP Workstation Z230 E3-1245 Bauamt	27.10.2015	0,0	4,0	0,00	0,00	0,00	0,00	0,00	0,00
4/0180003/00128	PC Ausstattung 2018	20.04.2018	0,0	4,0	0,00	0,00	0,00	0,00	0,00	0,00
4/0180003/00139	PC-Ausstattung 2019	19.08.2019	0,5	4,0	898,18	0,00	0,00	0,00	598,79	299,39
4/0180003/00307	PC-Ausstattung 2020	26.08.2020	1,5	4,0	2 027,81	0,00	0,00	0,00	811,12	1 216,69
4/0180003/00312	PC-Ausstattung 2021	22.11.2021	2,5	4,0	3 375,99	0,00	0,00	0,00	964,57	2 411,42
4/0180003/00313	PC-Ausstattung 2022	12.01.2022	3,0	4,0	0,00	1 984,04	0,00	0,00	496,01	1 488,03
4/0180004/00138	Aktenvernichter HSM Securio B34C	05.02.2019	4,0	8,0	553,31	0,00	0,00	0,00	110,66	442,65
4/0180004/00146	Interaktives Display inkl. Wandhalterung	20.09.2022	7,5	8,0	0,00	2 428,61	0,00	0,00	151,79	2 276,82
4/0240001/00137	Aktenvernichter HSM	01.01.1992	0,0	10,0	0,00	0,00	0,00	0,00	0,00	0,00
032000 Vermessungsamt					61 777,94	119 275,08	0,00	0,00	19 058,83	161 994,19
1010 Immaterielle Vermögenswerte					61 777,94	119 275,08	0,00	0,00	19 058,83	161 994,19
2/0440001/00001	Raumordnung (Flächenwidmung und Bebauungsplan)	13.03.2020	7,0	10,0	33 680,34	0,00	0,00	0,00	4 210,04	29 470,30
2/0440001/00003	Raumordnung (Flächenwidmung und Bebauungsplan) 202	23.11.2021	8,5	10,0	21 189,48	0,00	0,00	0,00	2 230,47	18 959,01
2/0440001/00004	Raumordnung Katastralgemeinde Seyfrieds	07.01.2022	9,0	10,0	6 908,12	17 058,42	0,00	0,00	2 396,65	21 569,89
2/0440001/00005	Örtliches Raumordnungsprogramm 2022	30.03.2022	9,0	10,0	0,00	102 216,66	0,00	0,00	10 221,67	91 994,99
131000 Bau- und Feuerpolizei					486,67	0,00	0,00	0,00	401,23	85,44
1026 Amts-, Betriebs- und Geschäftsausstattung					486,67	0,00	0,00	0,00	401,23	85,44
4/0180003/00254	PC u. Monitor	08.04.2019	0,0	4,0	315,78	0,00	0,00	0,00	315,78	0,00
4/0440001/00255	Software Brandschutztechnik	25.04.2019	1,0	5,0	170,89	0,00	0,00	0,00	85,45	85,44
163000 Freiwillige Feuerwehr					968 475,98	620,10	0,00	1 136,96	30 321,13	939 911,91
1021 Grundstücke, Grundstückseinrichtungen und Infrastruktur					18 763,18	0,00	0,00	1 136,96	0,00	19 900,14
1/0020001/01069	Grundstück Nr. 10/2, KG-Nr. 07103, Bauflächen, Eberweis	01.01.1900			3 059,76	0,00	0,00	0,00	0,00	3 059,76
1/0020001/00395	Grundstück Nr. 976/10, KG-Nr. 07101, Bauflächen Gebäude	01.01.1900			484,88	0,00	0,00	0,00	0,00	484,88
1/0020001/00396	Grundstück Nr. 976/11, KG-Nr. 07101, Bauflächen, Altmani	01.01.1900			2 290,64	0,00	0,00	0,00	0,00	2 290,64
1/0020001/00573	Grundstück Nr. 2/1, KG-Nr. 07134, Bauflächen, Thaures 59	01.01.1900			3 143,36	0,00	0,00	0,00	0,00	3 143,36
1/0020001/00575	Grundstück Nr. 2/6, KG-Nr. 07134, Bauflächen Gebäude, 1	01.01.1900			2 106,72	0,00	0,00	0,00	0,00	2 106,72
1/0020001/00590	Grundstück Nr. 66/2, KG-Nr. 07134, Bauflächen, Thaures 5	01.01.1900			735,68	0,00	0,00	0,00	0,00	735,68
1/0020001/00591	Grundstück Nr. 74/3, KG-Nr. 07136, Bauflächen, Wielandst	01.01.1900			1 187,12	0,00	0,00	0,00	0,00	1 187,12
1/0020001/00595	Grundstück Nr. 55/2, KG-Nr. 07138, Bauflächen, Guttenu	01.01.1900			1 136,96	0,00	0,00	1 136,96	0,00	2 273,92

Ansatz MVAG Konto	Bezeichnung	Inbetrieb- nahme	RND	ND	Buchwert 31.12.2021	Zugänge/ + Umbuchungen -	Abgänge/ -	Wertaufholung+/ Wertminderung-	Abschreibung	Buchwert 31.12.2022
1/0020001/00596	Grundstück Nr. 62, KG-Nr. 07138, Bauflächen, Guttenbrunn	01.01.1900			551,76	0,00	0,00	0,00	0,00	551,76
1/0020001/00600	Grundstück Nr. 59, KG-Nr. 07139, Bauflächen, Haslau 14 C	01.01.1900			1 471,36	0,00	0,00	0,00	0,00	1 471,36
1/0030001/00601	Grundstück Nr. 59, KG-Nr. 07139, Gärten, Haslau 14 Gärte	01.01.1900			2 594,94	0,00	0,00	0,00	0,00	2 594,94
1022	Gebäude und Bauten				1 188 887,80	620,10	0,00	0,00	35 104,63	1 154 403,27
2/0060001/00169	FF Altmanns 69	01.01.1952	0,0	50,0	0,00	0,00	0,00	0,00	0,00	0,00
2/0060001/00171	ehem. FF Wielandsberg 31	01.01.1945	0,0	50,0	0,00	0,00	0,00	0,00	0,00	0,00
2/0060001/00172	FF-Guttenbrunn 18	01.01.1955	0,0	50,0	0,00	0,00	0,00	0,00	0,00	0,00
2/0060001/00173	FF-Seyfrieds alt	01.01.1945	0,0	50,0	0,00	0,00	0,00	0,00	0,00	0,00
2/0060001/00174	FF-Thaures 59	01.01.2001	28,0	50,0	298 305,16	0,00	0,00	0,00	10 286,38	288 018,78
2/0060001/00175	FF Haslau 14	01.01.1993	20,0	50,0	138 990,18	0,00	0,00	0,00	6 618,58	132 371,60
2/0060001/00176	FF Eberweis 72	01.01.1991	18,0	50,0	96 698,15	0,00	0,00	0,00	5 089,38	91 608,77
2/0060001/00076	Feuerwehrhaus Seyfrieds	16.01.2022	49,0	50,0	654 894,31	620,10	0,00	0,00	13 110,29	642 404,12
1313	Investitionszuschüsse von übrigen				-239 175,00	0,00	0,00	0,00	-4 783,50	-234 391,50
2/0060001/02430	KT Feuerwehrhaus Seyfrieds	16.01.2022	49,0	50,0	-239 175,00	0,00	0,00	0,00	-4 783,50	-234 391,50
164000	Förderung d.Brandbek.u.Brandverh.				159 778,54	1 591,62	0,00	0,00	8 773,34	152 596,82
1021	Grundstücke, Grundstückseinrichtungen und Infrastruktur				0,00	1 591,62	0,00	0,00	31,83	1 559,79
2/0130001/00379	Hydranten 2022	16.08.2022	24,5	25,0	0,00	1 591,62	0,00	0,00	31,83	1 559,79
1026	Amts-, Betriebs- und Geschäftsausstattung				159 778,54	0,00	0,00	0,00	8 741,51	151 037,03
2/0130001/00366	Hydranten 2019	01.01.2019	21,0	25,0	19 973,83	0,00	0,00	0,00	907,90	19 065,93
2/0130001/00367	Hydranten 2018	01.01.2018	20,0	25,0	17 191,12	0,00	0,00	0,00	818,62	16 372,50
2/0130001/00368	Hydranten 2017	01.01.2017	19,0	25,0	23 871,45	0,00	0,00	0,00	1 193,57	22 677,88
2/0130001/00369	Hydranten 2016	01.01.2016	18,0	25,0	19 427,27	0,00	0,00	0,00	1 022,49	18 404,78
2/0130001/00370	Hydranten 2015	01.01.2015	17,0	25,0	16 362,62	0,00	0,00	0,00	909,03	15 453,59
2/0130001/00371	Hydranten 2014	01.01.2014	16,0	25,0	16 058,76	0,00	0,00	0,00	944,63	15 114,13
2/0130001/00372	Hydranten 2013	01.01.2013	15,0	25,0	15 655,44	0,00	0,00	0,00	978,47	14 676,97
2/0130001/00373	Hydranten 2012	01.01.2012	14,0	25,0	8 768,66	0,00	0,00	0,00	584,58	8 184,08
2/0130001/00374	Hydranten 2011	01.01.2011	13,0	25,0	10 144,61	0,00	0,00	0,00	724,62	9 419,99
2/0130001/00375	Hydranten 2009	01.01.2009	11,0	25,0	960,00	0,00	0,00	0,00	80,00	880,00
2/0130001/00376	Hydranten 2008	01.01.2008	10,0	25,0	1 760,00	0,00	0,00	0,00	160,00	1 600,00
2/0130001/00377	Hydranten 1997	01.01.1997	0,0	25,0	0,00	0,00	0,00	0,00	0,00	0,00
2/0130001/00378	Hydranten 2020	18.02.2020	22,0	25,0	9 604,78	0,00	0,00	0,00	417,60	9 187,18
164300	FF-Eberweis				0,00	72 850,10	31 851,81	0,00	835,75	40 162,54
1025	Technische Anlagen, Fahrzeuge und Maschinen				0,00	72 850,10	0,00	0,00	2 428,34	70 421,76
4/0150002/00237	Ford Transit Kombi	07.09.2022	14,5	15,0	0,00	72 850,10	0,00	0,00	2 428,34	70 421,76

Ansatz MVAG Konto	Bezeichnung	Inbetrieb- nahme	RND	ND	Buchwert 31.12.2021	Zugänge/ + Umbuchungen -	Abgänge/ -	Wertaufholung+/ Wertminderung-	Abschreibung	Buchwert 31.12.2022
1311	Investitionszuschüsse von Trägern öffentlichen Rechts				0,00	0,00	7 000,00	0,00	-350,00	-6 650,00
4/0150002/00239	KT Mannschaftstransportfahrzeug Eberweis - Landesförder	10.11.2022	9,5	10,0	0,00	0,00	7 000,00	0,00	-350,00	-6 650,00
1313	Investitionszuschüsse von übrigen				0,00	0,00	24 851,81	0,00	-1 242,59	-23 609,22
4/0150002/00238	KT-Mannschaftstransportfahrzeug Eberweis - Beitrag FF El	19.10.2022	9,5	10,0	0,00	0,00	24 851,81	0,00	-1 242,59	-23 609,22
164610 Sanierung Löschteich Seyfrieds					50 097,93	40 388,44	63 915,75	0,00	402,59	26 168,03
1021	Grundstücke, Grundstückseinrichtungen und Infrastruktur				50 097,93	40 388,44	0,00	0,00	1 371,01	89 115,36
2/0070003/02445	Löschteich Seyfrieds	07.09.2022	32,5	33,0	50 097,93	40 388,44	0,00	0,00	1 371,01	89 115,36
1311	Investitionszuschüsse von Trägern öffentlichen Rechts				0,00	0,00	51 111,00	0,00	-774,41	-50 336,59
2/0070003/02458	LAFO Löschteich Seyfrieds	23.09.2022	32,5	33,0	0,00	0,00	35 000,00	0,00	-530,30	-34 469,70
2/0070003/02460	KT-Löschwasserversorgung Löschteich Seyfrieds	21.10.2022	32,5	33,0	0,00	0,00	16 111,00	0,00	-244,11	-15 866,89
1313	Investitionszuschüsse von übrigen				0,00	0,00	12 804,75	0,00	-194,01	-12 610,74
2/0070003/02459	KT-Agrargemeinschaft Seyfrieds Löschteich Seyfrieds	23.09.2022	32,5	33,0	0,00	0,00	12 804,75	0,00	-194,01	-12 610,74
164700 FF-Thaures					0,00	15 907,92	0,00	0,00	1 590,79	14 317,13
1025	Technische Anlagen, Fahrzeuge und Maschinen				0,00	15 907,92	0,00	0,00	1 590,79	14 317,13
4/0130001/00003	Tragkraftspritze PFPN 10-1000/10-1500 UP4 1 m.Tourmat	02.08.2022	4,5	5,0	0,00	15 907,92	0,00	0,00	1 590,79	14 317,13
211000 Volksschule					913 190,95	1 026,40	0,00	0,00	68 036,68	846 180,67
1021	Grundstücke, Grundstückseinrichtungen und Infrastruktur				13 626,80	0,00	0,00	0,00	0,00	13 626,80
1/0020001/00423	Grundstück Nr. 104, KG-Nr. 07111, Bauflächen, Schulgass	01.01.1900			13 626,80	0,00	0,00	0,00	0,00	13 626,80
1022	Gebäude und Bauten				873 120,88	0,00	0,00	0,00	62 365,78	810 755,10
2/0060001/00168	Schulgasse 2	01.01.1986	13,0	50,0	873 120,88	0,00	0,00	0,00	62 365,78	810 755,10
1025	Technische Anlagen, Fahrzeuge und Maschinen				9 421,80	1 026,40	0,00	0,00	3 407,18	7 041,02
4/0180003/00308	HP Notebook 470 G7 - 9HP78EA	23.10.2020	1,5	4,0	6 360,75	0,00	0,00	0,00	2 544,30	3 816,45
4/0240001/00256	Reinigungsgerät BD 38/12 C	20.06.2019	6,0	10,0	1 846,02	0,00	0,00	0,00	263,72	1 582,30
4/0240001/00257	Gorenje Standwaschmaschine W2EI843P	06.02.2019	6,0	10,0	310,80	0,00	0,00	0,00	44,40	266,40
4/0240001/00270	Canon Kopiergerät	11.06.2014	1,0	10,0	904,23	0,00	0,00	0,00	452,12	452,11
4/0240001/00282	Rucksacksauger	05.04.2022	9,0	10,0	0,00	1 026,40	0,00	0,00	102,64	923,76
1026	Amts-, Betriebs- und Geschäftsausstattung				23 171,68	0,00	0,00	0,00	3 638,53	19 533,15
4/0100005/00152	Lehrertische Modell SU 45	22.03.2021	10,0	10,0	0,00	0,00	0,00	0,00	0,00	0,00
4/0100005/00153	Freischwinger-Sessel	22.03.2021	10,0	10,0	0,00	0,00	0,00	0,00	0,00	0,00
4/0110002/00258	Stühle für Konferenzzimmer	11.02.2019	0,0	10,0	0,00	0,00	0,00	0,00	0,00	0,00
4/0110002/00259	Besprechungstisch	02.04.2019	6,0	10,0	406,56	0,00	0,00	0,00	58,08	348,48
4/0110002/00260	Stühle für klassenzimmer	02.04.2019	0,0	10,0	0,00	0,00	0,00	0,00	0,00	0,00
4/0110002/00261	Smart Board 2019	08.01.2019	6,0	10,0	7 739,76	0,00	0,00	0,00	1 105,68	6 634,08

Ansatz MVAG Konto	Bezeichnung	Inbetrieb- nahme	RND	ND	Buchwert 31.12.2021	Zugänge/ + Umbuchungen -	Abgänge/	Wertaufholung+/ Wertminderung-	Abschreibung	Buchwert 31.12.2022
4/0110002/00262	Notebook Lenovo	31.07.2019	6,5	10,0	6 005,40	0,00	0,00	0,00	800,72	5 204,68
4/0110002/00263	Weichbodenmatte	21.03.2017	4,0	10,0	259,44	0,00	0,00	0,00	51,89	207,55
4/0110002/00264	Sessel 2017	10.02.2017	0,0	10,0	0,00	0,00	0,00	0,00	0,00	0,00
4/0110002/00265	Canon Projektor 2017	20.04.2017	4,0	10,0	539,40	0,00	0,00	0,00	107,88	431,52
4/0110002/00268	Projektor 2016	10.03.2016	3,0	10,0	472,80	0,00	0,00	0,00	118,20	354,60
4/0110002/00271	Smart Board 2014	15.10.2014	1,5	10,0	1 412,10	0,00	0,00	0,00	564,84	847,26
4/0110002/00273	Smart Board 2011	24.08.2011	0,0	10,0	0,00	0,00	0,00	0,00	0,00	0,00
4/0110002/00274	Smart Board 2010	16.09.2010	0,0	10,0	0,00	0,00	0,00	0,00	0,00	0,00
4/0110002/00275	Schülersessel 2009	10.06.2009	0,0	10,0	0,00	0,00	0,00	0,00	0,00	0,00
4/0110002/00276	Schülersessel 2008	17.11.2008	0,0	10,0	0,00	0,00	0,00	0,00	0,00	0,00
4/0110002/00277	Einrichtung ALT	01.01.1993	0,0	10,0	0,00	0,00	0,00	0,00	0,00	0,00
4/0110002/00303	Smart Board 2010	16.09.2010	0,0	10,0	0,00	0,00	0,00	0,00	0,00	0,00
4/0110002/00304	Smart Board 2019	18.07.2019	6,5	10,0	3 573,00	0,00	0,00	0,00	476,40	3 096,60
4/0110002/00305	Notebook HP ProBook 450 G6 15Z	06.08.2019	6,5	10,0	695,70	0,00	0,00	0,00	92,76	602,94
4/0110002/00306	freischwinger-Sessel	18.11.2019	10,0	10,0	0,00	0,00	0,00	0,00	0,00	0,00
4/0110002/00307	Freischwinger-Sessel	07.01.2020	10,0	10,0	0,00	0,00	0,00	0,00	0,00	0,00
4/0110002/00308	Schülertische 2021	09.07.2021	10,0	10,0	0,00	0,00	0,00	0,00	0,00	0,00
4/0110002/00309	Drehstuhl	23.09.2021	10,0	10,0	0,00	0,00	0,00	0,00	0,00	0,00
4/0110002/00310	Schülertisch	23.09.2021	10,0	10,0	0,00	0,00	0,00	0,00	0,00	0,00
4/0110002/00311	Schraubregal + Anbaufelder	09.11.2021	10,0	10,0	0,00	0,00	0,00	0,00	0,00	0,00
4/0110002/00077	Canon Projektro LV-WX300	09.02.2018	5,0	10,0	582,48	0,00	0,00	0,00	97,08	485,40
4/0180003/00266	HP Pro Book 2017	27.04.2017	0,0	4,0	0,00	0,00	0,00	0,00	0,00	0,00
4/0180003/00267	HP Notebook Pro 2016	05.02.2016	0,0	4,0	0,00	0,00	0,00	0,00	0,00	0,00
4/0180003/00304	HP Notebook Pro Book 2015	15.12.2015	0,0	4,0	0,00	0,00	0,00	0,00	0,00	0,00
4/0180003/00306	Lenovo V145-15AST	23.03.2020	4,0	4,0	0,00	0,00	0,00	0,00	0,00	0,00
4/0180003/00078	HP ProBook 450 G5 15Z	09.02.2018	0,0	4,0	0,00	0,00	0,00	0,00	0,00	0,00
4/0240001/00278	BDS 43/Orbital C	22.02.2021	8,0	10,0	1 485,04	0,00	0,00	0,00	165,00	1 320,04
1311	Investitionszuschüsse von Trägern öffentlichen Rechts				-6 150,21	0,00	0,00	0,00	-1 374,81	-4 775,40
4/0100005/00154	KT für Lehrertisch	21.12.2021	8,0	9,5	-1 210,74	0,00	0,00	0,00	-134,53	-1 076,21
4/0100005/00155	KT für Freischwinger	21.12.2021	8,0	9,5	-331,58	0,00	0,00	0,00	-36,84	-294,74
4/0110002/00312	KT zu Schülertische 1. Teil	21.12.2021	8,5	10,0	-371,45	0,00	0,00	0,00	-39,10	-332,35
4/0110002/00313	KT zu Drehstuhl	21.12.2021	8,5	10,0	-506,35	0,00	0,00	0,00	-53,30	-453,05
4/0110002/00314	KT zu Schülertisch 2. Teil	21.12.2021	8,5	10,0	-370,50	0,00	0,00	0,00	-39,00	-331,50
4/0110002/00315	KT zu Schraubregal	21.12.2021	8,5	10,0	-359,10	0,00	0,00	0,00	-37,80	-321,30
4/0180003/00310	KT für Notebooks Volksschule	25.05.2021	1,5	3,5	-1 815,43	0,00	0,00	0,00	-726,17	-1 089,26
4/0180003/00311	KT für Laptops Volksschule	21.05.2021	2,0	4,0	-793,80	0,00	0,00	0,00	-264,60	-529,20
4/0240001/00281	KT zu BDS 43/Orbital C	21.12.2021	8,0	9,5	-391,26	0,00	0,00	0,00	-43,47	-347,79

Ansatz MVAG Konto	Bezeichnung	Inbetrieb- nahme	RND	ND	Buchwert 31.12.2021	Zugänge/ + Umbuchungen -	Abgänge/	Wertaufholung+/ Wertminderung-	Abschreibung	Buchwert 31.12.2022
211100	Sanierung Volksschule				104 725,48	73 187,91	18 600,00	0,00	3 215,13	156 098,26
1022	Gebäude und Bauten				138 601,14	73 187,91	0,00	0,00	4 836,47	206 952,58
2/0060001/02426	Sanierung Volksschule	01.06.2021	48,0	50,0	138 601,14	0,00	0,00	0,00	2 828,59	135 772,55
2/0060001/02431	Umbau Volksschule	09.07.2022	49,5	50,0	0,00	41 287,91	0,00	0,00	412,88	40 875,03
4/0110002/00316	Lehrerzimmer, Sekretariat und Direktion	04.07.2022	9,5	10,0	0,00	31 900,00	0,00	0,00	1 595,00	30 305,00
1311	Investitionszuschüsse von Trägern öffentlichen Rechts				-33 875,66	0,00	18 600,00	0,00	-1 621,34	-50 854,32
2/0060001/02429	KT Sanierung Volksschule	21.05.2021	48,0	50,0	-33 875,66	0,00	0,00	0,00	-691,34	-33 184,32
4/0110002/00318	KT zu Umbau Lehrerzimmer, Sekretariat und Direktion	22.12.2022	9,5	10,0	0,00	0,00	18 600,00	0,00	-930,00	-17 670,00
240000	Kindergärten				2 232 795,50	0,00	282,16	0,00	72 031,72	2 160 481,62
1021	Grundstücke, Grundstückseinrichtungen und Infrastruktur				23 006,72	0,00	0,00	0,00	0,00	23 006,72
1/0020001/00484	Grundstück Nr. 327/6, KG-Nr. 07111, Bauflächen, Kinderga	01.01.1900			23 006,72	0,00	0,00	0,00	0,00	23 006,72
1022	Gebäude und Bauten				2 126 627,43	0,00	0,00	0,00	59 171,12	2 067 456,31
3/0060001/01186	Landeskindergarten Zubau 2018	01.10.2018	45,5	50,0	1 515 092,25	0,00	0,00	0,00	32 582,63	1 482 509,62
3/0060001/00083	Landeskindergarten Heidenreichstein	01.01.1995	22,0	50,0	611 535,18	0,00	0,00	0,00	26 588,49	584 946,69
1026	Amts-, Betriebs- und Geschäftsausstattung				82 866,37	0,00	0,00	0,00	12 847,78	70 018,59
3/0240001/00084	Reinigungsautomat	19.10.2016	3,5	10,0	1 449,50	0,00	0,00	0,00	322,11	1 127,39
5/0110002/00114	Ausstattung	01.09.2018	5,5	10,0	81 416,87	0,00	0,00	0,00	12 525,67	68 891,20
1311	Investitionszuschüsse von Trägern öffentlichen Rechts				294,98	0,00	282,16	0,00	12,82	0,00
3/0060001/01187	Förderung Schul-u.KG-Fonds	01.10.2018	45,5	50,0	294,98	0,00	282,16	0,00	12,82	0,00
240100	Kindergärten				2 563,56	33 882,44	8 926,07	0,00	1 768,71	25 751,22
1023	Wasser- und Abwasserbauten und -anlagen				0,00	33 742,36	0,00	0,00	1 605,24	32 137,12
3/0040001/00001	Gehwege im Kindergarten	04.05.2022	32,0	33,0	0,00	25 381,12	0,00	0,00	769,12	24 612,00
3/0110001/00001	Linoleumboden Gruppe Ente und Pandabär	29.07.2022	4,5	5,0	0,00	8 361,24	0,00	0,00	836,12	7 525,12
1024	Sonderanlagen				0,00	140,08	126,07	0,00	14,01	0,00
4/0290003/00370	Vogelnestschaukel und Kletteraufstieg	15.04.2022	10,0	10,0	0,00	140,08	126,07	0,00	14,01	0,00
1025	Technische Anlagen, Fahrzeuge und Maschinen				3 537,45	0,00	0,00	0,00	393,05	3 144,40
5/0240001/00103	Hyla EST Luft- und Raumreinigungsgerät	18.06.2021	8,0	10,0	3 537,45	0,00	0,00	0,00	393,05	3 144,40
5/0240001/00104	Aera Lüfterfrischer	18.06.2021	10,0	10,0	0,00	0,00	0,00	0,00	0,00	0,00
1026	Amts-, Betriebs- und Geschäftsausstattung				0,00	0,00	0,00	0,00	0,00	0,00
4/0180004/00145	FortiAP 221E	30.04.2021	8,0	8,0	0,00	0,00	0,00	0,00	0,00	0,00
5/0100005/00001	SANUS Gesundheitssessel	05.05.2020	10,0	10,0	0,00	0,00	0,00	0,00	0,00	0,00
1311	Investitionszuschüsse von Trägern öffentlichen Rechts				-973,89	0,00	8 800,00	0,00	-243,59	-9 530,30
3/0040001/00002	KT für Gehwegsanierung Kindergarten	22.12.2022	32,0	32,5	0,00	0,00	8 800,00	0,00	-135,38	-8 664,62

Ansatz MVAG Konto	Bezeichnung	Inbetrieb- nahme	RND	ND	Buchwert 31.12.2021	Zugänge/ + Umbuchungen -	Abgänge/ -	Wertaufholung+/ Wertminderung-	Abschreibung	Buchwert 31.12.2022
5/0240001/00105	KT zu Hyla EST Luft und Raumreinigungsgerät	21.12.2021	8,0	9,5	-973,89	0,00	0,00	0,00	-108,21	-865,68
262000 Sportplätze					0,00	0,00	0,00	0,00	0,00	0,00
1025	Technische Anlagen, Fahrzeuge und Maschinen				0,00	0,00	0,00	0,00	0,00	0,00
4/0290003/00238	Ski Doo Bombardir	19.12.2006	0,0	10,0	0,00	0,00	0,00	0,00	0,00	0,00
270000 Volkshochschulen					269,99	0,00	0,00	0,00	60,00	209,99
1026	Amts-, Betriebs- und Geschäftsausstattung				269,99	0,00	0,00	0,00	60,00	209,99
4/0100005/00148	Ballschrank	13.12.2016	3,5	10,0	269,99	0,00	0,00	0,00	60,00	209,99
273000 Volksbüchereien					521,87	0,00	0,00	0,00	208,75	313,12
1026	Amts-, Betriebs- und Geschäftsausstattung				521,87	0,00	0,00	0,00	208,75	313,12
4/0180003/00309	HP ProDesk 400 G5 DM	11.12.2020	1,5	4,0	521,87	0,00	0,00	0,00	208,75	313,12
320000 Ausbildung in Musik u. Darst. Kunst					0,00	0,00	0,00	0,00	0,00	0,00
1026	Amts-, Betriebs- und Geschäftsausstattung				0,00	0,00	0,00	0,00	0,00	0,00
4/0290007/00306	Piano Yamaha M 108	01.01.1998	0,0	20,0	0,00	0,00	0,00	0,00	0,00	0,00
4/0290007/00307	Stützflügel Yamaha G3 RE	01.01.1989	0,0	20,0	0,00	0,00	0,00	0,00	0,00	0,00
4/0290007/00308	Roland Rhoda Piano MK 80	01.01.1992	0,0	20,0	0,00	0,00	0,00	0,00	0,00	0,00
4/0290007/00309	Pauke inkl. Stockhalter u. Hülle	01.01.1997	0,0	20,0	0,00	0,00	0,00	0,00	0,00	0,00
4/0290007/00310	Piano Petrof PE 100 L	01.01.1998	0,0	20,0	0,00	0,00	0,00	0,00	0,00	0,00
4/0290007/00311	Röhrenglocken	01.01.1998	0,0	20,0	0,00	0,00	0,00	0,00	0,00	0,00
4/0290007/00312	Glockenspiel	01.01.1999	0,0	20,0	0,00	0,00	0,00	0,00	0,00	0,00
4/0290007/00313	Johannus Orgel	01.01.2000	0,0	20,0	0,00	0,00	0,00	0,00	0,00	0,00
4/0290007/00314	Altsaxophon	01.01.1993	0,0	20,0	0,00	0,00	0,00	0,00	0,00	0,00
4/0290007/00315	Kork Musik Workstation	01.01.1997	0,0	20,0	0,00	0,00	0,00	0,00	0,00	0,00
4/0290007/00316	Technic Keyboard Verstärker	01.01.1993	0,0	20,0	0,00	0,00	0,00	0,00	0,00	0,00
360000 Heimatmuseen					115 291,46	0,00	0,00	0,00	7 696,48	107 594,98
1021	Grundstücke, Grundstückseinrichtungen und Infrastruktur				7 540,72	0,00	0,00	0,00	0,00	7 540,72
1/0020001/00553	Grundstück Nr. 21/3, KG-Nr. 07120, Bauflächen, Kleinperth 01.01.1900				7 540,72	0,00	0,00	0,00	0,00	7 540,72
1022	Gebäude und Bauten				107 750,74	0,00	0,00	0,00	7 696,48	100 054,26
3/0060001/00150	Kleinpertholz 36	01.01.1986	13,0	50,0	107 750,74	0,00	0,00	0,00	7 696,48	100 054,26
363000 Altstadterhaltung und. Ortsbildpflege					0,00	3 050,00	0,00	0,00	152,50	2 897,50
1021	Grundstücke, Grundstückseinrichtungen und Infrastruktur				0,00	3 050,00	0,00	0,00	152,50	2 897,50
2/0070002/00001	Buswartehäuschen Eisertsiedlung	25.04.2022	19,0	20,0	0,00	3 050,00	0,00	0,00	152,50	2 897,50

Ansatz MVAG Konto	Bezeichnung	Inbetrieb- nahme	RND	ND	Buchwert 31.12.2021	Zugänge/ + Umbuchungen -	Abgänge/	Wertaufholung+/ Wertminderung-	Abschreibung	Buchwert 31.12.2022
380000	Einrichtungen der Kulturpflege				86 887,36	0,00	0,00	0,00	3 510,23	83 377,13
1021	Grundstücke, Grundstückseinrichtungen und Infrastruktur				2 641,76	0,00	0,00	0,00	0,00	2 641,76
1/0020001/00386	Grundstück Nr. 87/1, KG-Nr. 07101, Bauflächen Gebäude, 01.01.1900				334,40	0,00	0,00	0,00	0,00	334,40
1/0020001/00389	Grundstück Nr. 87/4, KG-Nr. 07101, Bauflächen, Altmanns 01.01.1900				2 307,36	0,00	0,00	0,00	0,00	2 307,36
1022	Gebäude und Bauten				84 245,60	0,00	0,00	0,00	3 510,23	80 735,37
2/0060001/00161	Jugendzentrum Altmanns 8	01.01.1996	23,0	50,0	84 245,60	0,00	0,00	0,00	3 510,23	80 735,37
390000	Kirchliche Angelegenheiten				3 962,64	0,00	0,00	0,00	0,00	3 962,64
1021	Grundstücke, Grundstückseinrichtungen und Infrastruktur				3 962,64	0,00	0,00	0,00	0,00	3 962,64
1/0020001/00385	Grundstück Nr. 84, KG-Nr. 07101, Bauflächen Gebäude, 4 01.01.1900				752,40	0,00	0,00	0,00	0,00	752,40
1/0020001/00544	Grundstück Nr. 545/2, KG-Nr. 07119, Bauflächen Gebäude 01.01.1900				1 571,68	0,00	0,00	0,00	0,00	1 571,68
1/0020001/00589	Grundstück Nr. 66/2, KG-Nr. 07134, Bauflächen, Thaures 5 01.01.1900				1 638,56	0,00	0,00	0,00	0,00	1 638,56
423000	Essen Auf Rädern				15 536,96	0,00	0,00	0,00	2 124,09	13 412,87
1025	Technische Anlagen, Fahrzeuge und Maschinen				14 400,82	0,00	0,00	0,00	2 057,26	12 343,56
5/0150002/00206	Renault Kangoo Z.E.	18.02.2019	6,0	10,0	14 400,82	0,00	0,00	0,00	2 057,26	12 343,56
1026	Amts-, Betriebs- und Geschäftsausstattung				1 136,14	0,00	0,00	0,00	66,83	1 069,31
4/0340001/00001	Transportboxen f. Essen auf Rädern 2019	23.10.2019	5,0	5,0	0,00	0,00	0,00	0,00	0,00	0,00
4/0350002/00207	Ladestation E-Fahrzeug	07.01.2019	16,0	20,0	1 136,14	0,00	0,00	0,00	66,83	1 069,31
520000	Baumkataster				4 148,40	0,00	0,00	0,00	460,93	3 687,47
1010	Immaterielle Vermögenswerte				4 148,40	0,00	0,00	0,00	460,93	3 687,47
2/0440001/00002	Baumkataster	07.01.2021	8,0	10,0	4 148,40	0,00	0,00	0,00	460,93	3 687,47
612000	Gemeindestraßen				7 293 991,08	400 479,80	0,00	0,00	395 257,69	7 299 213,19
1021	Grundstücke, Grundstückseinrichtungen und Infrastruktur				7 374 911,18	400 479,80	0,00	0,00	390 896,61	7 384 494,37
2/0040001/02106	Dietweis / Fahrbahn Fläche 3.854,11 m², Oberfläche Asphä 01.01.2009	19,0	33,0		108 920,35	0,00	0,00	0,00	5 446,02	103 474,33
2/0040001/02107	A. Böhm Gasse / Fahrbahn Fläche 1.288,55 m², Oberfläche 01.01.2016	26,0	33,0		67 842,17	0,00	0,00	0,00	2 512,67	65 329,50
2/0040001/02108	Waidhofener Straße / Fahrbahn Fläche 2.869,05 m², Oberfl 01.01.2009	19,0	33,0		81 081,86	0,00	0,00	0,00	4 054,09	77 027,77
2/0040001/02109	Wolfsegg / Fahrbahn Fläche 3.946,59 m², Oberfläche Asp 01.01.2009	19,0	33,0		111 533,91	0,00	0,00	0,00	5 576,70	105 957,21
2/0040001/02110	Haslau / Fahrbahn Fläche 722,25 m², Oberfläche Asphalt, z 01.01.2009	19,0	33,0		129 369,10	12 562,28	0,00	0,00	7 096,57	134 834,81
2/0040001/02111	Litschauer Straße / Fahrbahn Fläche 2.947,10 m², Oberfläch 01.01.2009	19,0	33,0		83 287,61	0,00	0,00	0,00	4 164,38	79 123,23
2/0040001/02112	Kleinpertholz / Fahrbahn Fläche 422,65 m², Oberfläche Asp 01.01.2009	0,0	33,0		0,00	0,00	0,00	0,00	0,00	0,00
2/0040001/02113	Bahnhofstraße / Fahrbahn Fläche 1.092,45 m², Oberfläche 01.01.2009	0,0	33,0		0,00	0,00	0,00	0,00	0,00	0,00
2/0040001/02114	Eisert Weg / Fahrbahn Fläche 785,75 m², Oberfläche Asp 01.01.2009	0,0	33,0		0,00	0,00	0,00	0,00	0,00	0,00
2/0040001/02115	Bahnhofplatz / Fahrbahn Fläche 630,75 m², Oberfläche Asp 01.07.1989	0,0	33,0		585,70	0,00	0,00	0,00	585,70	0,00
2/0040001/02116	Stadtplatz / Fahrbahn Fläche 1.035,50 m², Oberfläche Asp 01.01.2009	19,0	33,0		29 264,12	0,00	0,00	0,00	1 463,21	27 800,91
2/0040001/02117	Textilstraße / Fahrbahn Fläche 1.014,35 m², Oberfläche As 01.01.2009	19,0	33,0		28 666,42	0,00	0,00	0,00	1 433,32	27 233,10

Ansatz MVAG Konto	Bezeichnung	Inbetrieb- nahme	RND	ND	Buchwert 31.12.2021	Zugänge/ + Umbuchungen -	Abgänge/	Wertaufholung+/ Wertminderung-	Abschreibung	Buchwert 31.12.2022
2/0040001/02118	Eisert Weg / Fahrbahn Fläche 2.930,99 m ² , Oberfläche Asf	01.01.2009	19,0	33,0	82 832,18	0,00	0,00	0,00	4 141,61	78 690,57
2/0040001/02119	Seyfrieds / Fahrbahn Fläche 6.922,95 m ² , Oberfläche Asp	01.01.2009	19,0	33,0	195 648,59	0,00	0,00	0,00	9 782,43	185 866,16
2/0040001/02120	F. Grießer Straße / Fahrbahn Fläche 949,80 m ² , Oberfläche	01.01.2009	19,0	33,0	26 842,17	0,00	0,00	0,00	1 342,11	25 500,06
2/0040001/02121	Altmanns / Fahrbahn Fläche 2.459,87 m ² , Oberfläche Asp	01.01.2009	19,0	33,0	69 518,08	0,00	0,00	0,00	3 475,90	66 042,18
2/0040001/02122	Thaures-Neuthaures / Fahrbahn Fläche 1.769,85 m ² , Oberf	01.01.2009	19,0	33,0	50 017,50	0,00	0,00	0,00	2 500,88	47 516,62
2/0040001/02123	Eberweis / Schaffelberg / Fahrbahn Fläche 541,24 m ² , Obe	01.01.2009	0,0	33,0	0,00	0,00	0,00	0,00	0,00	0,00
2/0040001/02124	Schremser Straße / Fahrbahn Fläche 1.466,23 m ² , Oberfläc	01.01.2009	19,0	33,0	41 436,93	0,00	0,00	0,00	2 071,85	39 365,08
2/0040001/02126	Guttenbrunn / Fahrbahn Fläche 2.007,40 m ² , Oberfläche As	01.01.2009	19,0	33,0	215 522,46	6 377,73	0,00	0,00	11 095,01	210 805,18
2/0040001/02127	Hamerling Gasse / Fahrbahn Fläche 1.177,10 m ² , Oberfläc	01.01.2009	19,0	33,0	33 265,88	0,00	0,00	0,00	1 663,29	31 602,59
2/0040001/02128	Apothekengasserl / Gehweg Fläche 124,20 m ² , Oberfläche	01.01.2009	19,0	33,0	3 240,00	0,00	0,00	0,00	162,00	3 078,00
2/0040001/02129	Mühlgasse / Fahrbahn Fläche 1.188,88 m ² , Oberfläche Asp	01.01.2009	19,0	33,0	33 598,78	0,00	0,00	0,00	1 679,94	31 918,84
2/0040001/02130	Sackgasse / Fahrbahn Fläche 221,65 m ² , Oberfläche Asp	01.01.2009	19,0	33,0	6 750,56	0,00	0,00	0,00	337,53	6 413,03
2/0040001/02131	Hinterzeile / Fahrbahn Fläche 200,35 m ² , Oberfläche Asp	01.07.1989	0,0	33,0	186,04	0,00	0,00	0,00	186,04	0,00
2/0040001/02132	Verbindungsweg / Fahrbahn Fläche 1.504,55 m ² , Oberfläche	01.01.2009	19,0	33,0	42 519,90	0,00	0,00	0,00	2 126,00	40 393,90
2/0040001/02134	Thaures / Fahrbahn Fläche 6.820,35 m ² , Oberfläche Aspha	01.01.2009	19,0	33,0	192 748,89	0,00	0,00	0,00	9 637,44	183 111,45
2/0040001/02136	Fischergasse / Fahrbahn Fläche 147,65 m ² , Oberfläche Asf	01.01.2009	19,0	33,0	4 172,71	0,00	0,00	0,00	208,64	3 964,07
2/0040001/02137	Wielandsberg / Fahrbahn Fläche 7.525,04 m ² , Oberfläche /	01.01.2009	19,0	33,0	212 664,04	0,00	0,00	0,00	10 633,20	202 030,84
2/0040001/02139	Flurgasse / Fahrbahn Fläche 1.456,60 m ² , Oberfläche Asp	01.01.2009	19,0	33,0	41 164,78	0,00	0,00	0,00	2 058,24	39 106,54
2/0040001/02140	Lärchengasse / Fahrbahn Fläche 1.565,10 m ² , Oberfläche /	01.01.2009	19,0	33,0	44 231,10	0,00	0,00	0,00	2 211,56	42 019,54
2/0040001/02141	A. Hobbiger Gasse / Fahrbahn Fläche 640,05 m ² , Oberfläc	01.01.2009	19,0	33,0	18 088,37	0,00	0,00	0,00	904,42	17 183,95
2/0040001/02144	Brühlweg / Fahrbahn Fläche 870,20 m ² , Oberfläche Asphal	01.01.2016	26,0	33,0	45 816,03	0,00	0,00	0,00	1 696,89	44 119,14
2/0040001/02145	Dr. K. Renner Straße / Fahrbahn Fläche 2.208,70 m ² , Ober	01.01.2009	19,0	33,0	62 419,78	0,00	0,00	0,00	3 120,99	59 298,79
2/0040001/02146	Brühlweg / Fahrbahn Fläche 310,00 m ² , Oberfläche Asphal	01.01.2009	19,0	33,0	8 760,88	0,00	0,00	0,00	438,04	8 322,84
2/0040001/02147	Raimund Straße / Fahrbahn Fläche 1.473,75 m ² , Oberfläch	01.01.2009	19,0	33,0	41 649,47	0,00	0,00	0,00	2 082,47	39 567,00
2/0040001/02148	Dr. K. Renner Straße / Fahrbahn Fläche 549,05 m ² , Oberflä	01.01.2016	26,0	33,0	28 907,48	0,00	0,00	0,00	1 070,65	27 836,83
2/0040001/02149	Kleinpertholz / Fahrbahn Fläche 9.283,00 m ² , Oberfläche A	01.01.2009	19,0	33,0	262 345,66	0,00	0,00	0,00	13 117,28	249 228,38
2/0040001/02151	Ottergraben / Fahrbahn Fläche 1.467,40 m ² , Oberfläche As	01.01.2009	19,0	33,0	41 470,00	0,00	0,00	0,00	2 073,50	39 396,50
2/0040001/02152	Hanusch Gasse / Fahrbahn Fläche 349,70 m ² , Oberfläche /	01.01.2009	19,0	33,0	9 882,83	0,00	0,00	0,00	494,14	9 388,69
2/0040001/02153	Dr. A. Schweitzer Gasse / Fahrbahn Fläche 2.240,80 m ² , O	01.01.2009	19,0	33,0	63 326,95	0,00	0,00	0,00	3 166,35	60 160,60
2/0040001/02154	Margitweg / Fahrbahn Fläche 2.309,10 m ² , Oberfläche Asp	01.01.2009	19,0	33,0	65 257,17	0,00	0,00	0,00	3 262,86	61 994,31
2/0040001/02155	Newaggasse / Fahrbahn Fläche 388,35 m ² , Oberfläche Asp	01.01.2009	19,0	33,0	10 975,10	0,00	0,00	0,00	548,76	10 426,34
2/0040001/02156	Parkweg / Fahrbahn Fläche 2.124,75 m ² , Oberfläche Asp	01.01.2009	19,0	33,0	60 047,30	0,00	0,00	0,00	3 002,37	57 044,93
2/0040001/02157	Motten-Steinbrückhäuser / Fahrbahn Fläche 729,79 m ² , Ob	01.01.2009	19,0	33,0	20 624,35	0,00	0,00	0,00	1 031,22	19 593,13
2/0040001/02158	Th. Körner Straße / Fahrbahn Fläche 1.227,30 m ² , Oberflä	01.01.2009	19,0	33,0	34 684,56	0,00	0,00	0,00	1 734,23	32 950,33
2/0040001/02159	Bruckner Straße / Fahrbahn Fläche 1.030,55 m ² , Oberfläch	01.01.2009	19,0	33,0	29 124,25	0,00	0,00	0,00	1 456,21	27 668,04
2/0040001/02160	Missongasse / Fahrbahn Fläche 2.085,15 m ² , Oberfläche A	01.01.2009	19,0	33,0	58 928,15	0,00	0,00	0,00	2 946,41	55 981,74
2/0040001/02161	Edlauweg / Fahrbahn Fläche 8.744,75 m ² , Oberfläche Asp	01.01.2009	19,0	33,0	247 134,25	0,00	0,00	0,00	12 356,71	234 777,54
2/0040001/02162	A. Ullrich Gasse / Fahrbahn Fläche 2.393,10 m ² , Oberfläch	01.01.2009	19,0	33,0	67 631,10	0,00	0,00	0,00	3 381,56	64 249,54
2/0040001/02163	Dr. A. Schärf Straße / Fahrbahn Fläche 1.423,55 m ² , Oberfl	01.01.2009	19,0	33,0	40 230,76	0,00	0,00	0,00	2 011,54	38 219,22

Ansatz MVAG Konto	Bezeichnung	Inbetrieb- nahme	RND	ND	Buchwert 31.12.2021	Zugänge/ + Umbuchungen	Abgänge/ -	Wertaufholung+/ Wertminderung-	Abschreibung	Buchwert 31.12.2022
2/0040001/02164	Friedhofgasse / Fahrbahn Fläche 2.798,05 m ² , Oberfläche	01.01.2009	19,0	33,0	79 075,32	0,00	0,00	0,00	3 953,77	75 121,55
2/0040001/02165	Brunnengasse / Fahrbahn Fläche 1.158,60 m ² , Oberfläche	01.01.2009	19,0	33,0	32 743,05	0,00	0,00	0,00	1 637,15	31 105,90
2/0040001/02166	Postgasse / Fahrbahn Fläche 876,60 m ² , Oberfläche Asph	01.01.2009	19,0	33,0	24 773,49	0,00	0,00	0,00	1 238,67	23 534,82
2/0040001/02167	Feldgasse / Fahrbahn Fläche 1.335,45 m ² , Oberfläche Aspl	01.01.2009	19,0	33,0	37 740,98	0,00	0,00	0,00	1 887,05	35 853,93
2/0040001/02169	Wasserwerkweg / Fahrbahn Fläche 1.136,80 m ² , Oberfläch	01.01.2009	19,0	33,0	32 126,95	0,00	0,00	0,00	1 606,35	30 520,60
2/0040001/02170	E. Pichler Straße / Fahrbahn Fläche 921,30 m ² , Oberfläche	01.01.2009	19,0	33,0	26 036,73	0,00	0,00	0,00	1 301,84	24 734,89
2/0040001/02172	Kirchenplatz / Fahrbahn Fläche 685,89 m ² , Fahrbahnfläche	12.03.2018	28,0	33,0	185 314,14	0,00	0,00	0,00	6 390,14	178 924,00
2/0040001/02173	Waldgasse / Fahrbahn Fläche 2.041,70 m ² , Oberfläche Asp	01.01.2009	19,0	33,0	203 974,76	0,00	0,00	0,00	10 198,74	193 776,02
2/0040001/02175	Färbereiweg / Fahrbahn Fläche 3.214,25 m ² , Oberfläche As	01.01.2009	19,0	33,0	90 837,50	0,00	0,00	0,00	4 541,88	86 295,62
2/0040001/02180	Amselweg / Fahrbahn Fläche 1.103,75 m ² , Oberfläche Aspl	01.01.2009	19,0	33,0	31 192,93	0,00	0,00	0,00	1 559,65	29 633,28
2/0040001/02181	Grabengasse / Fahrbahn Fläche 1.158,90 m ² , Oberfläche A	01.01.2009	19,0	33,0	32 751,51	0,00	0,00	0,00	1 637,58	31 113,93
2/0040001/02182	Arbeitergasse / Fahrbahn Fläche 2.723,05 m ² , Oberfläche /	01.01.2009	19,0	33,0	76 955,76	0,00	0,00	0,00	3 847,79	73 107,97
2/0040001/02183	Fichtenweg / Fahrbahn Fläche 1.157,15 m ² , Oberfläche Asp	01.01.2009	19,0	33,0	32 702,08	0,00	0,00	0,00	1 635,10	31 066,98
2/0040001/02186	Rosengasse / Fahrbahn Fläche 612,10 m ² , Oberfläche Asp	01.01.2009	19,0	33,0	17 298,49	0,00	0,00	0,00	864,92	16 433,57
2/0040001/02188	Marktgasse / Fahrbahn Fläche 418,05 m ² , Oberfläche Asp	01.07.1989	0,0	33,0	388,19	0,00	0,00	0,00	388,19	0,00
2/0040001/02189	Industriestraße / Fahrbahn Fläche 3.470,29 m ² , Oberfläche	01.01.2009	19,0	33,0	98 073,42	0,00	0,00	0,00	4 903,67	93 169,75
2/0040001/02190	Stadtgrabengasse / Fahrbahn Fläche 1.312,55 m ² , Oberfläch	01.01.2009	19,0	33,0	37 093,81	0,00	0,00	0,00	1 854,69	35 239,12
2/0040001/02191	Berggasse / Fahrbahn Fläche 823,42 m ² , Oberfläche Asph	01.01.2009	19,0	33,0	23 270,56	0,00	0,00	0,00	1 163,53	22 107,03
2/0040001/02192	Romauweg / Fahrbahn Fläche 394,15 m ² , Oberfläche Asph	01.01.2009	19,0	33,0	11 139,03	0,00	0,00	0,00	556,95	10 582,08
2/0040001/02193	Bahnstiege / Fahrbahn Fläche 90,45 m ² , Oberfläche Aspha	01.01.2009	19,0	33,0	2 556,20	0,00	0,00	0,00	127,81	2 428,39
2/0040001/02194	F. Geyer Straße / Fahrbahn Fläche 396,83 m ² , Oberfläche	01.01.2009	19,0	33,0	11 214,76	0,00	0,00	0,00	560,74	10 654,02
2/0040001/02195	Sportgasse / Fahrbahn Fläche 1.261,40 m ² , Oberfläche Asp	01.01.2009	19,0	33,0	35 648,27	0,00	0,00	0,00	1 782,41	33 865,86
2/0040001/02196	Hinterzeile / Fahrbahn Fläche 1.189,35 m ² , Oberfläche Asp	01.01.2009	19,0	33,0	33 612,08	0,00	0,00	0,00	1 680,60	31 931,48
2/0040001/02197	Färbergasse / Fahrbahn Fläche 152,15 m ² , Oberfläche Asp	01.01.2009	19,0	33,0	4 299,74	0,00	0,00	0,00	214,99	4 084,75
2/0040001/02198	Jäbergasse / Fahrbahn Fläche 1.357,95 m ² , Oberfläche Asj	01.01.2009	19,0	33,0	38 376,86	0,00	0,00	0,00	1 918,84	36 458,02
2/0040001/02199	Teichgasse / Fahrbahn Fläche 765,15 m ² , Oberfläche Asph	01.01.2009	19,0	33,0	21 623,81	0,00	0,00	0,00	1 081,19	20 542,62
2/0040001/02200	A. Stifter Gasse / Fahrbahn Fläche 474,15 m ² , Oberfläche /	01.01.2009	19,0	33,0	13 399,90	0,00	0,00	0,00	670,00	12 729,90
2/0040001/02204	Endlgasse / Fahrbahn Fläche 1.244,35 m ² , Oberfläche Asp	01.01.2009	19,0	33,0	35 166,42	0,00	0,00	0,00	1 758,32	33 408,10
2/0040001/02205	Puchheim Gasse / Fahrbahn Fläche 527,70 m ² , Oberfläche	01.01.2009	19,0	33,0	14 913,27	0,00	0,00	0,00	745,66	14 167,61
2/0040001/02207	Sportplatz Parkplatz / Fahrbahn Fläche 150,45 m ² , Oberfläch	01.01.2009	19,0	33,0	4 251,86	0,00	0,00	0,00	212,59	4 039,27
2/0040001/02208	Heideweg / Fahrbahn Fläche 1.425,65 m ² , Oberfläche Aspl	01.01.2009	19,0	33,0	40 290,10	0,00	0,00	0,00	2 014,51	38 275,59
2/0040001/02209	Angergasse / Fahrbahn Fläche 1.333,10 m ² , Oberfläche As	01.01.2009	19,0	33,0	37 674,56	0,00	0,00	0,00	1 883,73	35 790,83
2/0040001/02210	Gartengasse / Fahrbahn Fläche 871,85 m ² , Oberfläche Asp	01.01.2009	19,0	33,0	24 639,10	0,00	0,00	0,00	1 231,96	23 407,14
2/0040001/02211	Gemeindeteichweg / Fahrbahn Fläche 2.056,90 m ² , Oberflä	01.01.2009	0,0	33,0	0,00	0,00	0,00	0,00	0,00	0,00
2/0040001/02212	H. Kudlich Gasse / Fahrbahn Fläche 461,20 m ² , Oberfläche	01.01.2009	19,0	33,0	13 033,90	0,00	0,00	0,00	651,70	12 382,20
2/0040001/02213	Brennereistraße / Fahrbahn Fläche 1.773,35 m ² , Oberfläche	01.01.2009	19,0	33,0	50 116,42	0,00	0,00	0,00	2 505,82	47 610,60
2/0040001/02214	Palffy Gasse / Fahrbahn Fläche 581,25 m ² , Oberfläche Asp	01.01.2009	19,0	33,0	16 426,64	0,00	0,00	0,00	821,33	15 605,31
2/0040001/02215	P. Rosegger Gasse / Fahrbahn Fläche 1.443,75 m ² , Oberflä	01.01.2009	19,0	33,0	40 801,64	0,00	0,00	0,00	2 040,08	38 761,56
2/0040001/02216	Jäbergasse / Fahrbahn Fläche 244,55 m ² , Oberfläche Asp	01.07.1989	0,0	33,0	227,08	0,00	0,00	0,00	227,08	0,00

Ansatz MVAG Konto	Bezeichnung	Inbetrieb- nahme	RND	ND	Buchwert 31.12.2021	Zugänge/ + Umbuchungen	Abgänge/ -	Wertaufholung+/ Wertminderung-	Abschreibung	Buchwert 31.12.2022
2/0040001/02217	Schulgasse / Fahrbahn Fläche 469,40 m ² , Oberfläche Pflas	01.01.2009	19,0	33,0	22 449,56	0,00	0,00	0,00	1 122,48	21 327,08
2/0040001/02218	Ottergraben / Fahrbahn Fläche 484,10 m ² , Oberfläche Asp	01.07.1989	0,0	33,0	449,52	0,00	0,00	0,00	449,52	0,00
2/0040001/02219	J. Patzak Gasse / Fahrbahn Fläche 904,35 m ² , Oberfläche	01.01.2009	19,0	33,0	25 557,71	0,00	0,00	0,00	1 277,89	24 279,82
2/0040001/02220	Färbereiweg / Fahrbahn Fläche 1.615,05 m ² , Oberfläche A:	01.07.1989	0,0	33,0	1 499,69	0,00	0,00	0,00	1 499,69	0,00
2/0040001/02221	M. Honig Gasse / Fahrbahn Fläche 918,55 m ² , Oberfläche	01.01.2009	19,0	33,0	25 959,03	0,00	0,00	0,00	1 297,95	24 661,08
2/0040001/02222	Stadtberg / Fahrbahn Fläche 2.435,15 m ² , Oberfläche Asp	01.01.2009	19,0	33,0	68 819,47	0,00	0,00	0,00	3 440,97	65 378,50
2/0040001/02223	Patriaweg / Fahrbahn Fläche 671,80 m ² , Oberfläche Aspha	01.01.2009	19,0	33,0	18 985,66	0,00	0,00	0,00	949,28	18 036,38
2/0040001/02224	Hanusch Gasse / Fahrbahn Fläche 865,70 m ² , Oberfläche	01.07.1989	0,0	33,0	803,86	0,00	0,00	0,00	803,86	0,00
2/0040001/02227	Grillparzer Straße / Fahrbahn Fläche 1.503,35 m ² , Oberfläc	01.07.1989	0,0	33,0	1 395,97	0,00	0,00	0,00	1 395,97	0,00
2/0040001/02228	Haydn Gasse / Fahrbahn Fläche 1.195,90 m ² , Oberfläche /	01.01.2009	19,0	33,0	33 797,17	0,00	0,00	0,00	1 689,86	32 107,31
2/0040001/02229	O. Franke Gasse / Fahrbahn Fläche 3.301,41 m ² , Oberfläc	01.01.2009	19,0	33,0	93 300,71	0,00	0,00	0,00	4 665,04	88 635,67
2/0040001/02230	J. Böhm Straße / Fahrbahn Fläche 1.308,15 m ² , Oberfläche	01.01.2009	19,0	33,0	36 969,47	0,00	0,00	0,00	1 848,47	35 121,00
2/0040001/02231	Feldgasse / Fahrbahn Fläche 232,05 m ² , Oberfläche Asp	01.01.2016	26,0	33,0	12 217,43	0,00	0,00	0,00	452,50	11 764,93
2/0040001/02232	Seyfrieds / L8142 / Gehweg Fläche 1.404,75 m ² , Oberfläch	01.01.2009	0,0	33,0	0,00	0,00	0,00	0,00	0,00	0,00
2/0040001/02240	Altmanns/Hzf. / Fahrbahn Fläche 132,92 m ² , Oberfläche As	01.01.2009	0,0	33,0	0,00	0,00	0,00	0,00	0,00	0,00
2/0040001/02242	Altmanns/Hzf. / Fahrbahn Fläche 470,08 m ² , Oberfläche As	01.01.2009	0,0	33,0	0,00	0,00	0,00	0,00	0,00	0,00
2/0040001/02245	Arnhofer / Fahrbahn Fläche 585,60 m ² , Oberfläche Asphalt,	01.01.2009	0,0	33,0	0,00	0,00	0,00	0,00	0,00	0,00
2/0040001/02246	Dietweis Hintaus / Fahrbahn Fläche 2.888,90 m ² , Oberfläch	01.01.2009	19,0	33,0	81 642,83	0,00	0,00	0,00	4 082,14	77 560,69
2/0040001/02247	Dietweis GA / Fahrbahn Fläche 251,20 m ² , Oberfläche Asp	01.01.2009	0,0	33,0	0,00	0,00	0,00	0,00	0,00	0,00
2/0040001/02249	Kautzener Straße / B30 - Thayatal Straße / Verkehrsinsel F	01.01.2009	0,0	33,0	0,00	0,00	0,00	0,00	0,00	0,00
2/0040001/02250	Schremser Straße / B5 - Waidhofener Straße / Gehweg Flä	01.01.2009	0,0	33,0	0,00	0,00	0,00	0,00	0,00	0,00
2/0040001/02251	Dr. K. Renner Straße / Gehweg Fläche 800,24 m ² , Oberfläc	01.01.2009	19,0	33,0	20 875,70	0,00	0,00	0,00	1 043,79	19 831,91
2/0040001/02252	Litschauer Straße / Gehweg Fläche 603,63 m ² , Oberfläche	01.01.2009	19,0	33,0	15 746,88	0,00	0,00	0,00	787,34	14 959,54
2/0040001/02253	Jänergasse / Gehweg Fläche 73,37 m ² , Oberfläche Asphalt	01.01.2009	19,0	33,0	1 913,88	0,00	0,00	0,00	95,69	1 818,19
2/0040001/02254	Hanusch Gasse / Gehweg Fläche 364,62 m ² , Oberfläche A	01.01.2009	19,0	33,0	9 511,83	0,00	0,00	0,00	475,59	9 036,24
2/0040001/02255	Färbereiweg / Gehweg Fläche 378,92 m ² , Oberfläche Asp	01.01.2009	19,0	33,0	9 884,73	0,00	0,00	0,00	494,24	9 390,49
2/0040001/02256	Färbereiweg / Gehweg Fläche 435,17 m ² , Oberfläche Asp	01.07.1989	0,0	33,0	373,00	0,00	0,00	0,00	373,00	0,00
2/0040001/02257	Textilstraße / Gehweg Fläche 321,77 m ² , Oberfläche Asp	01.01.2009	19,0	33,0	8 393,88	0,00	0,00	0,00	419,69	7 974,19
2/0040001/02258	Schremser Straße / Gehweg Fläche 92,34 m ² , Oberfläche /	01.01.2016	26,0	33,0	4 487,73	0,00	0,00	0,00	166,21	4 321,52
2/0040001/02259	Brennereistraße / Gehweg Fläche 1.064,01 m ² , Oberfläche	01.01.2009	19,0	33,0	27 756,78	0,00	0,00	0,00	1 387,84	26 368,94
2/0040001/02260	Schulgasse / Gehweg Fläche 175,77 m ² , Oberfläche Pflastr	01.01.2009	19,0	33,0	9 340,91	0,00	0,00	0,00	467,05	8 873,86
2/0040001/02261	Teichgasse / Gehweg Fläche 110,09 m ² , Oberfläche Aspha	01.07.1989	0,0	33,0	94,36	0,00	0,00	0,00	94,36	0,00
2/0040001/02262	Stadtplatz / Gehweg Fläche 408,41 m ² , Oberfläche Pflaster	01.01.2009	19,0	33,0	106 010,56	0,00	0,00	0,00	5 300,53	100 710,03
2/0040001/02263	Schremser Straße / B30 - Thayatal Straße / Gehweg Fläch	01.01.2009	0,0	33,0	0,00	0,00	0,00	0,00	0,00	0,00
2/0040001/02264	Bahnhofplatz / Gehweg Fläche 189,23 m ² , Oberfläche Asp	01.01.2009	19,0	33,0	4 936,30	0,00	0,00	0,00	246,82	4 689,48
2/0040001/02265	Stadtplatz / Gehweg Fläche 288,81 m ² , Oberfläche Asphalt	01.01.2009	19,0	33,0	7 534,17	0,00	0,00	0,00	376,71	7 157,46
2/0040001/02266	Bahnhofstraße / L8192 / Gehweg Fläche 785,01 m ² , Oberfl:	01.01.2009	0,0	33,0	0,00	0,00	0,00	0,00	0,00	0,00
2/0040001/02267	Waidhofener Straße / Gehweg Fläche 130,08 m ² , Oberfläc	01.01.2009	19,0	33,0	6 221,22	0,00	0,00	0,00	311,06	5 910,16
2/0040001/02268	Stadtberg / Gehweg Fläche 1.060,17 m ² , Oberfläche Asp	01.01.2009	19,0	33,0	27 656,61	0,00	0,00	0,00	1 382,83	26 273,78

Ansatz MVAG Konto	Bezeichnung	Inbetrieb- nahme	RND	ND	Buchwert 31.12.2021	Zugänge/ + Umbuchungen -	Abgänge/	Wertaufholung+/ Wertminderung-	Abschreibung	Buchwert 31.12.2022
2/0040001/02269	Grillparzer Straße / Gehweg Fläche 451,01 m ² , Oberfläche	01.01.2009	19,0	33,0	11 765,34	0,00	0,00	0,00	588,27	11 177,07
2/0040001/02270	Neuteichstraße / Gehweg Fläche 610,53 m ² , Oberfläche As	01.01.2009	19,0	33,0	15 926,88	0,00	0,00	0,00	796,34	15 130,54
2/0040001/02271	Friedhofgasse / Gehweg Fläche 646,98 m ² , Oberfläche Asp	01.01.2009	19,0	33,0	16 877,73	0,00	0,00	0,00	843,89	16 033,84
2/0040001/02272	Haydn Gasse / Gehweg Fläche 139,83 m ² , Oberfläche Asp	01.01.2009	19,0	33,0	3 647,73	0,00	0,00	0,00	182,39	3 465,34
2/0040001/02273	Hamerling Gasse / Gehweg Fläche 287,85 m ² , Oberfläche	01.01.2009	19,0	33,0	7 509,12	0,00	0,00	0,00	375,46	7 133,66
2/0040001/02274	Missongasse / Gehweg Fläche 596,75 m ² , Oberfläche Asp	01.01.2009	19,0	33,0	15 567,27	0,00	0,00	0,00	778,36	14 788,91
2/0040001/02275	Romauweg / Gehweg Fläche 118,25 m ² , Oberfläche Aspha	01.01.2009	19,0	33,0	3 084,66	0,00	0,00	0,00	154,23	2 930,43
2/0040001/02276	Waidhofener Straße / Gehweg Fläche 49,62 m ² , Oberfläche	01.01.2009	19,0	33,0	1 294,44	0,00	0,00	0,00	64,72	1 229,72
2/0040001/02277	Hinterzeile / Gehweg Fläche 60,11 m ² , Oberfläche Asphalt,	01.01.2009	19,0	33,0	1 567,95	0,00	0,00	0,00	78,40	1 489,55
2/0040001/02278	Schremser Straße / B5 - Waidhofener Straße / Gehweg Flä	01.01.2016	0,0	33,0	0,00	0,00	0,00	0,00	0,00	0,00
2/0040001/02279	Eisert Weg / Gehweg Fläche 240,00 m ² , Oberfläche Aspha	01.01.2009	19,0	33,0	6 260,88	0,00	0,00	0,00	313,04	5 947,84
2/0040001/02280	E. Pichler Straße / Gehweg Fläche 31,37 m ² , Oberfläche A	01.01.2009	19,0	33,0	818,22	0,00	0,00	0,00	40,91	777,31
2/0040001/02281	Litschauer Straße / Gehweg Fläche 143,06 m ² , Oberfläche	01.01.2009	19,0	33,0	6 841,76	0,00	0,00	0,00	342,09	6 499,67
2/0040001/02282	Ottergraben / Gehweg Fläche 308,91 m ² , Oberfläche Asph	01.01.2009	19,0	33,0	8 058,51	0,00	0,00	0,00	402,93	7 655,58
2/0040001/02283	Brunnengasse / Gehweg Fläche 347,58 m ² , Oberfläche As	01.07.1989	0,0	33,0	297,93	0,00	0,00	0,00	297,93	0,00
2/0040001/02284	Brühlweg / Gehweg Fläche 261,06 m ² , Oberfläche Asphalt,	01.01.2009	19,0	33,0	6 810,27	0,00	0,00	0,00	340,51	6 469,76
2/0040001/02285	Mühlgasse / Gehweg Fläche 64,62 m ² , Oberfläche Asphalt,	01.07.1989	0,0	33,0	55,39	0,00	0,00	0,00	55,39	0,00
2/0040001/02286	Feldgasse / Gehweg Fläche 69,62 m ² , Oberfläche Asphalt,	01.01.2009	19,0	33,0	1 816,05	0,00	0,00	0,00	90,80	1 725,25
2/0040001/02287	Litschauer Straße / Gehweg Fläche 34,46 m ² , Oberfläche A	01.07.1989	0,0	33,0	29,53	0,00	0,00	0,00	29,53	0,00
2/0040001/02288	L61 / Gehweg Fläche 31,59 m ² , Oberfläche Asphalt, Zustar	01.01.2009	0,0	33,0	0,00	0,00	0,00	0,00	0,00	0,00
2/0040001/02289	Ottergraben / Gehweg Fläche 145,23 m ² , Oberfläche Asph	01.07.1989	0,0	33,0	124,48	0,00	0,00	0,00	124,48	0,00
2/0040001/02290	Th. Körner Straße / Gehweg Fläche 284,78 m ² , Oberfläche	01.07.1989	0,0	33,0	244,09	0,00	0,00	0,00	244,09	0,00
2/0040001/02291	Raimund Straße / Gehweg Fläche 151,31 m ² , Oberfläche A	01.01.2009	19,0	33,0	3 947,10	0,00	0,00	0,00	197,36	3 749,74
2/0040001/02292	Raimund Straße / Gehweg Fläche 290,82 m ² , Oberfläche A	01.01.2016	26,0	33,0	14 133,84	0,00	0,00	0,00	523,48	13 610,36
2/0040001/02293	Mühlgasse / Gehweg Fläche 64,62 m ² , Oberfläche Pflaster,	01.01.2009	19,0	33,0	3 090,51	0,00	0,00	0,00	154,53	2 935,98
2/0040001/02294	Arbeitergasse / Gehweg Fläche 587,70 m ² , Oberfläche Asp	01.07.1989	0,0	33,0	503,74	0,00	0,00	0,00	503,74	0,00
2/0040001/02295	Hamerling Gasse / Gehweg Fläche 249,93 m ² , Oberfläche	01.07.1989	0,0	33,0	214,23	0,00	0,00	0,00	214,23	0,00
2/0040001/02296	A. Ullrich Gasse / Gehweg Fläche 147,53 m ² , Oberfläche A	01.01.2009	19,0	33,0	3 848,49	0,00	0,00	0,00	192,42	3 656,07
2/0040001/02297	A. Stifter Gasse / Gehweg Fläche 142,25 m ² , Oberfläche A	01.07.1989	0,0	33,0	121,92	0,00	0,00	0,00	121,92	0,00
2/0040001/02298	Marktgasse / Gehweg Fläche 125,42 m ² , Oberfläche Aspha	01.01.2009	19,0	33,0	3 271,70	0,00	0,00	0,00	163,59	3 108,11
2/0040001/02299	Bahnstiege / Gehweg Fläche 27,14 m ² , Oberfläche Asphalt	01.07.1989	0,0	33,0	23,26	0,00	0,00	0,00	23,26	0,00
2/0040001/02301	Kleinpertholz / B30 - Thayatal Straße / Gehweg Fläche 336	01.01.2009	0,0	33,0	0,00	0,00	0,00	0,00	0,00	0,00
2/0040001/02302	Parkplatz / Fahrbahn Fläche 202,30 m ² , Oberfläche Aspha	01.01.2009	19,0	33,0	5 717,17	0,00	0,00	0,00	285,86	5 431,31
2/0040001/02303	Teichfeldstraße / Gehweg Fläche 112,77 m ² , Oberfläche A	01.01.2009	19,0	33,0	2 941,83	0,00	0,00	0,00	147,09	2 794,74
2/0040001/02304	Gehweg / Gehweg Fläche 148,32 m ² , Oberfläche Asphalt,	01.01.2009	19,0	33,0	3 869,22	0,00	0,00	0,00	193,46	3 675,76
2/0040001/02305	Eberweis / L8191 / Gehweg Fläche 1.577,99 m ² , Oberfläch	01.01.2009	0,0	33,0	0,00	0,00	0,00	0,00	0,00	0,00
2/0040001/02306	Pertholzer Straße / Fahrbahn Fläche 2.711,75 m ² , Oberfläch	01.01.2009	19,0	33,0	76 636,42	0,00	0,00	0,00	3 831,82	72 804,60
2/0040001/02307	Parkplatz Museum / Fahrbahn Fläche 603,25 m ² , Oberfläch	01.01.2009	19,0	33,0	17 048,37	0,00	0,00	0,00	852,42	16 195,95
2/0040001/02308	Altmanns / L8192 / Gehweg Fläche 1.647,33 m ² , Oberfläch	01.01.2009	0,0	33,0	0,00	0,00	0,00	0,00	0,00	0,00

Ansatz MVAG Konto	Bezeichnung	Inbetrieb- nahme	RND	ND	Buchwert 31.12.2021	Zugänge/ + Umbuchungen -	Abgänge/	Wertaufholung+/ Wertminderung-	Abschreibung	Buchwert 31.12.2022
2/0040001/02310	Dietweis / L8178 / Gehweg Fläche 1.424,22 m ² , Oberfläche	01.01.2009	0,0	33,0	0,00	0,00	0,00	0,00	0,00	0,00
2/0040001/02311	Kautzener Straße / B30 - Thayatal Straße / Gehweg Fläche	01.01.2009	0,0	33,0	0,00	0,00	0,00	0,00	0,00	0,00
2/0040001/02312	Lindengasse / Fahrbahn Fläche 272,70 m ² , Oberfläche Asp	01.01.2009	19,0	33,0	7 706,73	0,00	0,00	0,00	385,34	7 321,39
2/0040001/02313	Motten-Steinbrückhäuser / B5 - Waidhofener Straße / Gehv	01.01.2009	0,0	33,0	0,00	0,00	0,00	0,00	0,00	0,00
2/0040001/02314	Grannerweg / Fahrbahn Fläche 4.870,31 m ² , Oberfläche As	01.01.2009	19,0	33,0	137 639,20	0,00	0,00	0,00	6 881,96	130 757,24
2/0040001/02315	Teichfeldstraße / Fahrbahn Fläche 164,30 m ² , Oberfläche f	01.07.1989	0,0	33,0	152,56	0,00	0,00	0,00	152,56	0,00
2/0040001/02317	Schubert Gasse / Fahrbahn Fläche 720,86 m ² , Oberfläche .	01.01.2009	19,0	33,0	20 372,12	0,00	0,00	0,00	1 018,61	19 353,51
2/0040001/02318	Kollmann / Fahrbahn Fläche 1.147,93 m ² , Oberfläche Asph	01.01.2009	19,0	33,0	32 441,50	0,00	0,00	0,00	1 622,08	30 819,42
2/0040001/02319	Pertholzer Straße / Gehweg Fläche 546,84 m ² , Oberfläche	01.01.2009	19,0	33,0	14 265,39	0,00	0,00	0,00	713,27	13 552,12
2/0040001/02320	Siedlergasse / Fahrbahn Fläche 1.531,85 m ² , Oberfläche A	01.01.2009	19,0	33,0	43 291,42	0,00	0,00	0,00	2 164,57	41 126,85
2/0040001/02321	Kiesewetter Gasse / Fahrbahn Fläche 543,15 m ² , Oberfläch	01.01.2009	19,0	33,0	15 349,90	0,00	0,00	0,00	767,50	14 582,40
2/0040001/02322	Waidhofener Straße / B5 - Waidhofener Straße / Gehweg F	01.01.2009	0,0	33,0	0,00	0,00	0,00	0,00	0,00	0,00
2/0040001/02323	Naturpark / Fahrbahn Fläche 925,10 m ² , Oberfläche Aspha	01.01.2009	19,0	33,0	26 144,12	0,00	0,00	0,00	1 307,21	24 836,91
2/0040001/02324	Schulgasse / Fahrbahn Fläche 183,45 m ² , Oberfläche Asp	01.07.1989	0,0	33,0	170,35	0,00	0,00	0,00	170,35	0,00
2/0040001/02325	Schulgasse / Fahrbahn Fläche 120,45 m ² , Oberfläche Asp	01.01.2009	19,0	33,0	3 404,03	0,00	0,00	0,00	170,20	3 233,83
2/0040001/02326	Schulgasse / Gehweg Fläche 76,67 m ² , Oberfläche Asphalt	01.01.2009	19,0	33,0	1 999,95	0,00	0,00	0,00	100,00	1 899,95
2/0040001/02327	Kautzener Straße / Fahrbahn Fläche 979,00 m ² , Oberfläche	01.01.2009	19,0	33,0	27 667,39	0,00	0,00	0,00	1 383,37	26 284,02
2/0040001/02328	Kautzener Straße / Fahrbahn Fläche 444,30 m ² , Oberfläche	01.07.1989	0,0	33,0	412,56	0,00	0,00	0,00	412,56	0,00
2/0040001/02329	Kautzener Straße / Gehweg Fläche 70,70 m ² , Oberfläche A	01.07.1989	0,0	33,0	60,60	0,00	0,00	0,00	60,60	0,00
2/0040001/02330	Kautzener Straße / Gehweg Fläche 223,52 m ² , Oberfläche	01.01.2009	19,0	33,0	5 830,83	0,00	0,00	0,00	291,54	5 539,29
2/0040001/02331	Altmannser Straße / L8192 / Gehweg Fläche 1.369,43 m ² , (01.01.2009	0,0	33,0	0,00	0,00	0,00	0,00	0,00	0,00
2/0040001/02332	Altmannser Straße / L8192 / Gehweg Fläche 18,29 m ² , Ob	01.07.1989	0,0	33,0	0,00	0,00	0,00	0,00	0,00	0,00
2/0040001/02333	Ringlerparkplatz / Fahrbahn Fläche 841,40 m ² , Oberfläche	01.01.2009	19,0	33,0	23 778,70	0,00	0,00	0,00	1 188,94	22 589,76
2/0040001/02334	Hexensteig / Stiege Fläche 31,05 m ² , Oberfläche Asphalt,	01.01.2009	0,0	33,0	0,00	0,00	0,00	0,00	0,00	0,00
2/0040001/02335	Dr. A. Schweitzer Gasse / Gehweg Fläche 672,24 m ² , Ober	01.01.2016	26,0	33,0	32 670,87	0,00	0,00	0,00	1 210,03	31 460,84
2/0040001/02336	Mittelstiege / Stiege Fläche 91,62 m ² , Oberfläche Asphalt,	01.01.2009	0,0	33,0	0,00	0,00	0,00	0,00	0,00	0,00
2/0040001/02337	Kindergartenstiege / Stiege Fläche 44,07 m ² , Oberfläche As	01.01.2009	0,0	33,0	0,00	0,00	0,00	0,00	0,00	0,00
2/0040001/02338	Machostiege / Stiege Fläche 158,01 m ² , Oberfläche Asphal	01.01.2009	0,0	33,0	0,00	0,00	0,00	0,00	0,00	0,00
2/0040001/02339	Hinterzeile / Gehweg Fläche 550,74 m ² , Oberfläche Pflaste	01.01.2009	19,0	33,0	26 339,73	0,00	0,00	0,00	1 316,99	25 022,74
2/0040001/02340	Kautzener Straße / B30 - Thayatal Straße / Gehweg Fläche	01.07.1989	0,0	33,0	0,00	0,00	0,00	0,00	0,00	0,00
2/0040001/02341	Brunfeldstraße / Fahrbahn Fläche 373,45 m ² , Oberfläche A	01.01.2009	19,0	33,0	10 554,03	0,00	0,00	0,00	527,70	10 026,33
2/0040001/02342	Kindergartenweg / Gehweg Fläche 988,23 m ² , Oberfläche /	01.01.2009	19,0	33,0	25 779,90	0,00	0,00	0,00	1 289,00	24 490,90
2/0040001/02343	Stadtplatz / Fahrbahn Fläche 713,10 m ² , Oberfläche Pflaste	01.01.2009	19,0	33,0	34 104,78	0,00	0,00	0,00	1 705,24	32 399,54
2/0040001/02344	Litschauerstraße / Fahrbahn Fläche 277,80 m ² , Oberfläche	01.01.2009	19,0	33,0	7 850,88	0,00	0,00	0,00	392,54	7 458,34
2/0040001/02345	Labyrinth / Fahrbahn Fläche 390,00 m ² , Oberfläche Asphal	01.01.2009	19,0	33,0	11 021,73	0,00	0,00	0,00	551,09	10 470,64
2/0040001/02346	Haydn Gasse / Gehweg Fläche 78,93 m ² , Oberfläche Asph	01.01.2016	26,0	33,0	3 836,01	0,00	0,00	0,00	142,07	3 693,94
2/0040001/02347	Litschauer Straße / Fahrbahn Fläche 354,60 m ² , Oberfläche	01.07.1989	0,0	33,0	329,27	0,00	0,00	0,00	329,27	0,00
2/0040001/02348	Weg Margithalle / Fahrbahn Fläche 225,75 m ² , Oberfläche .	01.01.2009	19,0	33,0	6 379,90	0,00	0,00	0,00	319,00	6 060,90
2/0040001/02349	Panoramaweg / Fahrbahn Fläche 618,40 m ² , Oberfläche A:	01.01.2009	19,0	33,0	17 476,51	0,00	0,00	0,00	873,83	16 602,68

Ansatz MVAG Konto	Bezeichnung	Inbetrieb- nahme	RND	ND	Buchwert 31.12.2021	Zugänge/ + Umbuchungen	Abgänge/ -	Wertaufholung+/ Wertminderung-	Abschreibung	Buchwert 31.12.2022
2/0040001/02350	M. Honig Gasse / Gehweg Fläche 275,57 m ² , Oberfläche A	01.07.1989	0,0	33,0	236,20	0,00	0,00	0,00	236,20	0,00
2/0040001/02351	Parkplatz Dr. Gabler / Fahrbahn Fläche 360,30 m ² , Oberflä	01.01.2009	19,0	33,0	10 182,39	0,00	0,00	0,00	509,12	9 673,27
2/0040001/02352	Schulgasse / Gehweg Fläche 14,51 m ² , Oberfläche Asphalt	01.07.1989	0,0	33,0	12,43	0,00	0,00	0,00	12,43	0,00
2/0040001/02353	Brunfeldstraße / Gehweg Fläche 112,04 m ² , Oberfläche Asj	01.01.2009	19,0	33,0	2 922,66	0,00	0,00	0,00	146,13	2 776,53
2/0040001/02354	Info / Stiege Fläche 73,29 m ² , Oberfläche Asphalt, Zustand	01.01.2009	0,0	33,0	0,00	0,00	0,00	0,00	0,00	0,00
2/0040001/02355	Stadtplatz / Stiege Fläche 57,15 m ² , Oberfläche Asphalt, Zl	01.01.2009	0,0	33,0	0,00	0,00	0,00	0,00	0,00	0,00
2/0040001/02356	Dr. A. Schärf Straße / Gehweg Fläche 381,38 m ² , Oberfläch	01.01.2009	19,0	33,0	9 948,90	0,00	0,00	0,00	497,45	9 451,45
2/0040001/02357	Kirchenstiege / Stiege Fläche 111,00 m ² , Oberfläche Asph	01.01.2009	0,0	33,0	0,00	0,00	0,00	0,00	0,00	0,00
2/0040001/02358	Irschik / Gehweg Fläche 77,88 m ² , Oberfläche Asphalt, Zus	01.01.2009	19,0	33,0	2 031,66	0,00	0,00	0,00	101,58	1 930,08
2/0040001/02359	Dr. K. Renner Straße / Gehweg Fläche 164,72 m ² , Oberfläc	01.01.2016	26,0	33,0	8 005,14	0,00	0,00	0,00	296,49	7 708,65
2/0040001/02360	Schremser Straße / Gehweg Fläche 101,97 m ² , Oberfläche	01.01.2009	19,0	33,0	2 660,10	0,00	0,00	0,00	133,01	2 527,09
2/0040001/02361	Schremser Straße / Stiege Fläche 85,65 m ² , Oberfläche As	01.01.2009	0,0	33,0	0,00	0,00	0,00	0,00	0,00	0,00
2/0040001/02362	Geppert / Gehweg Fläche 58,26 m ² , Oberfläche Asphalt, Zl	01.01.2009	19,0	33,0	1 519,83	0,00	0,00	0,00	75,99	1 443,84
2/0040001/02363	Hexensteig / Fahrbahn Fläche 125,30 m ² , Oberfläche Asph	01.01.2009	19,0	33,0	3 541,10	0,00	0,00	0,00	177,06	3 364,04
2/0040001/02365	Vitiser Straße / L61 / Gehweg Fläche 129,12 m ² , Oberfläch	01.01.2009	0,0	33,0	0,00	0,00	0,00	0,00	0,00	0,00
2/0040001/02366	Eberweis / Fahrbahn Fläche 1.802,49 m ² , Oberfläche Asph	01.01.2009	19,0	33,0	50 939,93	0,00	0,00	0,00	2 547,00	48 392,93
2/0040001/02369	Parkplatz Burg / Fahrbahn Fläche 257,90 m ² , Oberfläche A	01.01.2009	19,0	33,0	7 288,49	0,00	0,00	0,00	364,42	6 924,07
2/0040001/02370	Litschauer Straße / B5 - Waidhofener Straße / Gehweg Flä	01.01.2009	0,0	33,0	0,00	0,00	0,00	0,00	0,00	0,00
2/0040001/02371	Schremser Straße / B30 - Thayatal Straße / Verkehrsinsel F	01.01.2009	0,0	33,0	0,00	0,00	0,00	0,00	0,00	0,00
2/0040001/02372	Waidhofener Straße / Verkehrsinsel Fläche 7,63 m ² , Oberfl	01.01.2009	0,0	33,0	0,00	0,00	0,00	0,00	0,00	0,00
2/0040001/02373	Hirschauerweg / Fahrbahn Fläche 1.986,45 m ² , Oberfläche	01.01.2009	19,0	33,0	56 138,81	0,00	0,00	0,00	2 806,94	53 331,87
2/0040001/02374	Parkplatz Hamerlinggasse / Fahrbahn Fläche 147,40 m ² , O	01.01.2009	19,0	33,0	4 165,66	0,00	0,00	0,00	208,28	3 957,38
2/0040001/02375	Hamerlinggasse Parkplatz / Fahrbahn Fläche 147,40 m ² , O	01.01.2009	19,0	33,0	4 165,66	0,00	0,00	0,00	208,28	3 957,38
2/0040001/02376	Neuteichstraße / Fahrbahn Fläche 2.268,30 m ² , Oberfläche	01.01.2009	19,0	33,0	64 104,12	0,00	0,00	0,00	3 205,21	60 898,91
2/0040001/02378	A. Zimm Weg / Fahrbahn Fläche 592,00 m ² , Oberfläche As	01.01.2009	19,0	33,0	16 730,44	0,00	0,00	0,00	836,52	15 893,92
2/0040001/02379	Motten / Fahrbahn Fläche 2.087,09 m ² , Oberfläche Asphalt	01.01.2009	19,0	33,0	58 982,84	0,00	0,00	0,00	2 949,14	56 033,70
2/0040001/02380	Altmannser Straße / Fahrbahn Fläche 897,55 m ² , Oberfläch	01.01.2009	19,0	33,0	25 365,54	0,00	0,00	0,00	1 268,28	24 097,26
2/0040001/02381	Neuthaures / Fahrbahn Fläche 284,15 m ² , Oberfläche Asp	01.01.2009	19,0	33,0	8 030,32	0,00	0,00	0,00	401,52	7 628,80
2/0040001/02382	Teichfeldstraße / Fahrbahn Fläche 273,75 m ² , Oberfläche /	01.01.2009	19,0	33,0	7 736,42	0,00	0,00	0,00	386,82	7 349,60
2/0040001/02383	Volksbankstraße / Fahrbahn Fläche 917,50 m ² , Oberfläche	01.01.2009	19,0	33,0	25 929,34	0,00	0,00	0,00	1 296,47	24 632,87
2/0040001/02384	Güterweg / Fahrbahn Fläche 9.574,44 m ² , Oberfläche Asp	01.01.2009	19,0	33,0	270 582,00	0,00	0,00	0,00	13 529,10	257 052,90
2/0040001/02389	Eisert Weg / Gehweg Fläche 215,16 m ² , Oberfläche Asphal	01.07.1989	0,0	33,0	184,42	0,00	0,00	0,00	184,42	0,00
2/0040001/02391	E. Pichler Straße / Gehweg Fläche 88,77 m ² , Oberfläche A	01.07.1989	0,0	33,0	76,09	0,00	0,00	0,00	76,09	0,00
2/0040001/02393	Angergasse / Gehweg Fläche 99,08 m ² , Oberfläche Asphal	01.01.2009	19,0	33,0	2 584,56	0,00	0,00	0,00	129,23	2 455,33
2/0040001/02394	Jäbergasse / Gehweg Fläche 189,21 m ² , Oberfläche Asph	01.07.1989	0,0	33,0	162,18	0,00	0,00	0,00	162,18	0,00
2/0040001/02395	Kautzener Straße / Verkehrsinsel Fläche 27,83 m ² , Oberflä	01.01.2009	0,0	33,0	0,00	0,00	0,00	0,00	0,00	0,00
2/0040001/02396	Seyfrieds / Fahrbahn Fläche 300,65 m ² , Oberfläche Asphal	01.01.2016	26,0	33,0	15 829,22	0,00	0,00	0,00	586,27	15 242,95
2/0040001/02397	ASZ / Fahrbahn Fläche 44,07 m ² , Oberfläche Asphalt, Zust	01.01.2009	19,0	33,0	1 245,30	0,00	0,00	0,00	62,27	1 183,03
2/0040001/02399	B5 - Waidhofener Straße / Gehweg Fläche 188,19 m ² , Obe	01.01.2009	0,0	33,0	0,00	0,00	0,00	0,00	0,00	0,00

Ansatz MVAG Konto	Bezeichnung	Inbetrieb- nahme	RND	ND	Buchwert 31.12.2021	Zugänge/ + Umbuchungen -	Abgänge/	Wertaufholung+/ Wertminderung-	Abschreibung	Buchwert 31.12.2022
2/0040001/02400	Schremser Straße / B5 - Waidhofener Straße / Verkehrsins	01.01.2009	0,0	33,0	0,00	0,00	0,00	0,00	0,00	0,00
2/0040001/02401	Parkplatz Ampel / Fahrbahn Fläche 230,30 m², Oberfläche	01.01.2009	19,0	33,0	6 508,49	0,00	0,00	0,00	325,42	6 183,07
2/0040001/02402	Kindergartenparkplatz / Gehweg Fläche 200,70 m², Oberflä	01.07.1989	0,0	33,0	172,03	0,00	0,00	0,00	172,03	0,00
2/0040001/02403	Kindergartenparkplatz / Fahrbahn Fläche 200,70 m², Oberfl	01.01.2009	19,0	33,0	5 671,95	0,00	0,00	0,00	283,60	5 388,35
2/0040001/02406	Pochergasse / Fahrbahn Fläche 2.729,65 m², Oberfläche A	01.01.2009	19,0	33,0	77 142,30	0,00	0,00	0,00	3 857,12	73 285,18
2/0040001/02408	Steinbruchhäuser Forstaufschliessung / Fahrbahn Fläche 1	01.01.2009	0,0	33,0	0,00	0,00	0,00	0,00	0,00	0,00
2/0040001/02409	Steinbruchhäuser / Fahrbahn Fläche 566,30 m², Oberfläche	01.01.2009	0,0	33,0	0,00	0,00	0,00	0,00	0,00	0,00
2/0040001/02410	Kaltenbachteich / Fahrbahn Fläche 1.964,15 m², Oberfläch	01.01.2009	0,0	33,0	0,00	0,00	0,00	0,00	0,00	0,00
2/0040001/02411	Edelwehrgasse / Fahrbahn Fläche 1.247,25 m², Oberfläche	01.01.2009	19,0	33,0	35 248,37	0,00	0,00	0,00	1 762,42	33 485,95
2/0040001/02412	Neuteichstraße / Fahrbahn Fläche 1.344,20 m², Oberfläche	01.07.1989	0,0	33,0	1 248,19	0,00	0,00	0,00	1 248,19	0,00
2/0040001/02413	Hamerling Gasse / Fahrbahn Fläche 1.231,00 m², Oberfläc	01.07.1989	0,0	33,0	1 143,07	0,00	0,00	0,00	1 143,07	0,00
2/0040001/02435	Kirchensteig Fläche 225,41 m², Gehwegfläche Asphalt	21.07.2017	27,5	33,0	30 961,69	0,00	0,00	0,00	1 086,38	29 875,31
2/0040001/02436	Seyfrieds Straßenbau Neu 2019	02.12.2019	29,5	33,0	245 885,21	0,00	0,00	0,00	8 061,81	237 823,40
2/0040001/02438	Busbahnhof Waidhofenerstraße	07.12.2022	32,5	33,0	89 290,27	381 539,79	0,00	0,00	7 133,79	463 696,27
2/0040002/02174	Färbereiweg / Fahrbahn Fläche 1.096,48 m², Oberfläche S	01.01.2016	3,0	10,0	14 097,60	0,00	0,00	0,00	3 524,40	10 573,20
2/0040002/02178	Wolfsegg / Fahrbahn Fläche 1.430,98 m², Oberfläche Scho	01.01.2016	3,0	10,0	18 398,26	0,00	0,00	0,00	4 599,57	13 798,69
2/0040002/02225	Gemeindeteich Straße / Fahrbahn Fläche 365,68 m², Oberf	01.01.2016	3,0	10,0	4 701,60	0,00	0,00	0,00	1 175,40	3 526,20
2/0040002/02226	Pfarrer Kreuz / Fahrbahn Fläche 1.214,71 m², Oberfläche S	01.01.2016	3,0	10,0	15 617,70	0,00	0,00	0,00	3 904,43	11 713,27
2/0040002/02248	Waidhofener Straße / Fahrbahn Fläche 108,71 m², Oberfläc	01.01.2016	3,0	10,0	1 397,70	0,00	0,00	0,00	349,43	1 048,27
2/0040002/02300	Seyfrieds / Fahrbahn Fläche 448,35 m², Oberfläche Schotte	01.01.2016	3,0	10,0	5 764,50	0,00	0,00	0,00	1 441,13	4 323,37
2/0040002/02364	Hexensteig / Gehweg Fläche 393,69 m², Oberfläche Schott	01.01.2016	3,0	10,0	4 499,31	0,00	0,00	0,00	1 124,83	3 374,48
2/0040002/02385	Sportplatz / Fahrbahn Fläche 1.063,34 m², Oberfläche Sch	01.01.2016	3,0	10,0	13 671,46	0,00	0,00	0,00	3 417,87	10 253,59
2/0040002/02390	Eisert Weg / Gehweg Fläche 105,02 m², Oberfläche Schott	01.01.2010	0,0	10,0	0,00	0,00	0,00	0,00	0,00	0,00
2/0040002/02392	Neuteichstraße / Gehweg Fläche 59,84 m², Oberfläche Sch	01.01.2010	0,0	10,0	0,00	0,00	0,00	0,00	0,00	0,00
2/0040002/02398	Dietweis / Fahrbahn Fläche 826,67 m², Oberfläche Schotte	01.01.2016	3,0	10,0	10 628,54	0,00	0,00	0,00	2 657,14	7 971,40
1025	Technische Anlagen, Fahrzeuge und Maschinen				46 031,43	0,00	0,00	0,00	6 319,00	39 712,43
4/0150002/00187	MAN GD 119BZ	07.12.2010	0,0	10,0	0,00	0,00	0,00	0,00	0,00	0,00
4/0150002/00188	IVECO GD 519D	17.07.2008	0,0	10,0	0,00	0,00	0,00	0,00	0,00	0,00
4/0150002/00189	Steyr CVT GD 650AG	01.01.2001	0,0	10,0	0,00	0,00	0,00	0,00	0,00	0,00
4/0150002/00233	Anhänger Völk	01.01.1975	0,0	10,0	0,00	0,00	0,00	0,00	0,00	0,00
4/0220002/00201	BA+ET-L Splittstreuer	25.11.2019	6,5	10,0	7 500,00	0,00	0,00	0,00	1 000,00	6 500,00
4/0240001/00183	Luftkompressor ECO AIR	01.01.1993	0,0	10,0	0,00	0,00	0,00	0,00	0,00	0,00
4/0240001/00190	Straßenmarkiergerät	01.01.1992	0,0	10,0	0,00	0,00	0,00	0,00	0,00	0,00
4/0240001/00191	Streugerät Epoke	04.01.2008	0,0	10,0	0,00	0,00	0,00	0,00	0,00	0,00
4/0240001/00192	Schneepflug Schmidt Torron MS	01.01.2004	0,0	10,0	0,00	0,00	0,00	0,00	0,00	0,00
4/0240001/00193	Rüttelplatte 2006	01.01.2006	0,0	10,0	0,00	0,00	0,00	0,00	0,00	0,00
4/0240001/00194	Schneepflug Hdms TKHP 80	01.01.1998	0,0	10,0	0,00	0,00	0,00	0,00	0,00	0,00
4/0240001/00195	Benzintrenmaschine	26.06.2019	6,0	10,0	1 495,23	0,00	0,00	0,00	213,60	1 281,63

Ansatz MVAG Konto	Bezeichnung	Inbetrieb- nahme	RND	ND	Buchwert 31.12.2021	Zugänge/ + Umbuchungen -	Abgänge/ -	Wertaufholung+/ Wertminderung-	Abschreibung	Buchwert 31.12.2022
4/0240001/00196	Schneepflug PV 2,8/0,8 HOLMS	11.02.2019	6,0	10,0	8 841,00	0,00	0,00	0,00	1 263,00	7 578,00
4/0240001/00197	Auftaustreuer Duplex	18.06.2018	5,0	10,0	10 740,00	0,00	0,00	0,00	1 790,00	8 950,00
4/0240001/00198	Schneeschild Hauer DRS-M 1500	18.06.2018	5,0	10,0	2 032,80	0,00	0,00	0,00	338,80	1 694,00
4/0240001/00224	Walze	01.01.1999	0,0	10,0	0,00	0,00	0,00	0,00	0,00	0,00
4/0240001/00234	Schneepflug MF 3.3	01.01.1980	0,0	10,0	0,00	0,00	0,00	0,00	0,00	0,00
4/0240001/00235	Schneepflug für Radlader	01.01.1998	0,0	10,0	0,00	0,00	0,00	0,00	0,00	0,00
4/0240001/00236	Schneefräse klein Hofer Show-Thrower	01.01.2006	0,0	10,0	0,00	0,00	0,00	0,00	0,00	0,00
4/0240001/00237	Wiedenmann Streuer	01.01.1990	0,0	10,0	0,00	0,00	0,00	0,00	0,00	0,00
4/0240001/00280	WESTA-Schneefräse Typ 4550/1200-hr	22.04.2021	8,0	10,0	15 422,40	0,00	0,00	0,00	1 713,60	13 708,80
1311	Investitionszuschüsse von Trägern öffentlichen Rechts				-125 000,00	0,00	0,00	0,00	-1 893,94	-123 106,06
2/0040001/02443	KT Busbahnhof	07.12.2022	32,5	33,0	-125 000,00	0,00	0,00	0,00	-1 893,94	-123 106,06
1313	Investitionszuschüsse von übrigen				-1 951,53	0,00	0,00	0,00	-63,98	-1 887,55
2/0040001/02441	KT Straßenbau Seyfrieds Agrargemeinschaft	23.12.2020	29,5	32,0	-1 951,53	0,00	0,00	0,00	-63,98	-1 887,55
612100	Infrastrukturmassnahmen Strassenbau und Strassenbeleuchtung				150 046,13	420 496,56	9 339,00	0,00	7 125,81	554 077,88
1021	Grundstücke, Grundstückseinrichtungen und Infrastruktur				150 046,13	420 496,56	0,00	0,00	7 413,16	563 129,53
2/0040001/02437	Randbefassung Brandhäuser	12.05.2020	30,0	33,0	41 335,24	0,00	0,00	0,00	1 333,39	40 001,85
2/0040001/02444	Nebenflächen Kautzenerstr. (Gehweg, Radweg)	05.05.2021	31,0	33,0	42 275,43	50 729,74	0,00	0,00	2 126,34	90 878,83
2/0040001/02447	Sanierungen 2021 Jänergasse, Grillparzerstr., Färbergasse			33,0	0,00	195 704,59	0,00	0,00	0,00	195 704,59
2/0040001/02449	Dr. K. Renner Straße/Fahrbahn Verbreiterung Möbel Handl	20.05.2022	32,0	33,0	0,00	30 828,67	0,00	0,00	934,20	29 894,47
2/0040001/02450	Sanierungen 2022 Friedhofgasse, Volksbankstraße, Körner			33,0	0,00	62 601,15	0,00	0,00	0,00	62 601,15
2/0040006/00001	Brücke Altmanns-Eberweis	09.08.2022	39,5	40,0	0,00	78 005,64	0,00	0,00	975,07	77 030,57
2/0040011/00001	Stützmauer Volksbankstraße			25,0	0,00	2 626,77	0,00	0,00	0,00	2 626,77
2/0070003/02444	Herstellung Stromtankstelle Stadtplatz	18.10.2021	31,5	33,0	56 010,97	0,00	0,00	0,00	1 723,41	54 287,56
2/0070003/02452	Ortsbeleuchtung Wolfsegg	15.12.2021	31,5	33,0	10 424,49	0,00	0,00	0,00	320,75	10 103,74
1311	Investitionszuschüsse von Trägern öffentlichen Rechts				0,00	0,00	9 339,00	0,00	-287,35	-9 051,65
2/0070003/02455	KT E-Ladestation Stadtplatz	23.02.2022	31,5	32,5	0,00	0,00	9 339,00	0,00	-287,35	-9 051,65
612300	Busbahnhof				0,00	33 657,67	0,00	0,00	841,44	32 816,23
1021	Grundstücke, Grundstückseinrichtungen und Infrastruktur				0,00	33 657,67	0,00	0,00	841,44	32 816,23
2/0070002/00002	Wartestation Busbahnhof	14.07.2022	19,5	20,0	0,00	33 657,67	0,00	0,00	841,44	32 816,23
640000	Einrichtungen u.Maßn.n.d.Stvo				2 769,83	0,00	0,00	0,00	216,29	2 553,54
1024	Sonderanlagen				2 769,83	0,00	0,00	0,00	216,29	2 553,54
4/0040012/00001	Fahrbahnschranke ALU (Scherengitter)	14.11.2019	11,5	15,0	1 047,39	0,00	0,00	0,00	83,79	963,60
4/0040012/00002	Mobile Geschwindigkeitsanzeige	28.01.2020	12,0	15,0	1 722,44	0,00	0,00	0,00	132,50	1 589,94

Ansatz MVAG Konto	Bezeichnung	Inbetrieb- nahme	RND	ND	Buchwert 31.12.2021	Zugänge/ + Umbuchungen -	Abgänge/	Wertaufholung+/ Wertminderung-	Abschreibung	Buchwert 31.12.2022
710000	Land- und Forstwirtschaftl. Wegebau				2 704 018,81	30 397,26	0,00	0,00	141 642,54	2 592 773,53
1021	Grundstücke, Grundstückseinrichtungen und Infrastruktur				2 799 768,86	30 397,26	0,00	0,00	147 431,12	2 682 735,00
2/0040001/02125	Dietweis GA / Fahrbahn Fläche 16.011,04 m², Oberfläche , 01.01.2009	19,0	33,0		452 485,77	0,00	0,00	0,00	22 624,29	429 861,48
2/0040001/02133	Weinberger_Kl.Pertholz / Fahrbahn Fläche 1.665,96 m², Ot 01.01.2009	19,0	33,0		47 081,33	0,00	0,00	0,00	2 354,07	44 727,26
2/0040001/02135	Altmanns / Altmanns II / Fahrbahn Fläche 491,16 m², Ober 01.01.2009	19,0	33,0		13 880,48	0,00	0,00	0,00	694,02	13 186,46
2/0040001/02138	Wolfsegg / Wolfsegg III / Fahrbahn Fläche 1.543,85 m², Ot 01.01.2009	19,0	33,0		43 630,54	0,00	0,00	0,00	2 181,53	41 449,01
2/0040001/02142	Altmanns - Kiensaß / Fahrbahn Fläche 11.142,44 m², Oberl 01.01.2009	19,0	33,0		314 895,05	0,00	0,00	0,00	15 744,75	299 150,30
2/0040001/02143	Wolfsegg / Wofsegg I / Fahrbahn Fläche 8.584,94 m², Ober 01.01.2009	19,0	33,0		242 617,88	0,00	0,00	0,00	12 130,89	230 486,99
2/0040001/02150	Kleinpertholz / Weinberger_Kl.Pertholz / Fahrbahn Fläche 8 01.01.2009	19,0	33,0		23 732,34	0,00	0,00	0,00	1 186,62	22 545,72
2/0040001/02168	Dietweis / Dietweis / Fahrbahn Fläche 3.061,76 m², Oberflä 01.01.2009	19,0	33,0		86 527,87	0,00	0,00	0,00	4 326,39	82 201,48
2/0040001/02171	Eberweis / Eberweis / Fahrbahn Fläche 4.215,68 m², Oberfl 01.01.2009	19,0	33,0		119 138,78	0,00	0,00	0,00	5 956,94	113 181,84
2/0040001/02176	Edlauweg / Bergfeld / Fahrbahn Fläche 1.788,29 m², Oberfl 01.01.2009	19,0	33,0		165 702,66	0,00	0,00	0,00	8 285,13	157 417,53
2/0040001/02177	Wolfsegg / Wolfsegg / Fahrbahn Fläche 6.018,11 m², Oberfl 01.01.2009	19,0	33,0		170 077,03	0,00	0,00	0,00	8 503,85	161 573,18
2/0040001/02179	Wolfsegg / Futterknecht / Fahrbahn Fläche 925,40 m², Obe 01.01.2009	19,0	33,0		26 152,61	0,00	0,00	0,00	1 307,63	24 844,98
2/0040001/02184	Dietweis / Dietweis GA / Fahrbahn Fläche 811,37 m², Ober 01.01.2009	19,0	33,0		22 930,03	0,00	0,00	0,00	1 146,50	21 783,53
2/0040001/02185	Dietweis / Bergfeld / Fahrbahn Fläche 1.667,79 m², Oberflä 01.01.2009	19,0	33,0		47 133,06	0,00	0,00	0,00	2 356,65	44 776,41
2/0040001/02187	Bergfeld / Fahrbahn Fläche 852,04 m², Oberfläche Asphalt, 01.01.2009	19,0	33,0		24 079,39	0,00	0,00	0,00	1 203,97	22 875,42
2/0040001/02201	Motten / Fahrbahn Fläche 3.130,85 m², Oberfläche Asphalt 01.01.2009	19,0	33,0		88 480,40	0,00	0,00	0,00	4 424,02	84 056,38
2/0040001/02202	Eberweis / Fahrbahn Fläche 900,24 m², Oberfläche Asphalt 01.01.2009	19,0	33,0		25 441,56	0,00	0,00	0,00	1 272,08	24 169,48
2/0040001/02203	Haselfeld / Fahrbahn Fläche 3.170,04 m², Oberfläche Asp 01.01.2009	19,0	33,0		89 588,10	0,00	0,00	0,00	4 479,41	85 108,69
2/0040001/02206	Motten / Motten / Fahrbahn Fläche 268,00 m², Oberfläche / 01.01.2009	19,0	33,0		7 573,77	0,00	0,00	0,00	378,69	7 195,08
2/0040001/02233	Koller / Fahrbahn Fläche 1.056,04 m², Oberfläche Asphalt, 01.01.2009	19,0	33,0		29 844,61	0,00	0,00	0,00	1 492,23	28 352,38
2/0040001/02234	Wolfsegg / Ramharter / Fahrbahn Fläche 598,80 m², Oberfl 01.01.2009	19,0	33,0		16 922,61	0,00	0,00	0,00	846,13	16 076,48
2/0040001/02235	Futterknecht / Fahrbahn Fläche 415,36 m², Oberfläche Asp 01.01.2009	19,0	33,0		11 738,44	0,00	0,00	0,00	586,92	11 151,52
2/0040001/02236	Bauer - Haslau / Fahrbahn Fläche 394,16 m², Oberfläche A 01.01.2009	19,0	33,0		11 139,30	0,00	0,00	0,00	556,97	10 582,33
2/0040001/02237	Weinberger Zufahrt / Fahrbahn Fläche 117,40 m², Oberfläc 01.01.2009	19,0	33,0		3 317,83	0,00	0,00	0,00	165,89	3 151,94
2/0040001/02238	Edelweiherteich + Erweit. / Fahrbahn Fläche 7.698,05 m², , 01.01.2009	19,0	33,0		222 635,31	0,00	0,00	0,00	11 131,77	211 503,54
2/0040001/02239	Altmanns / Fahrbahn Fläche 899,48 m², Oberfläche Asphalt 01.01.2009	19,0	33,0		25 419,94	0,00	0,00	0,00	1 271,00	24 148,94
2/0040001/02241	Altmanns/Hzf. / Fahrbahn Fläche 1.049,74 m², Oberfläche / 01.01.2009	19,0	33,0		29 666,43	0,00	0,00	0,00	1 483,32	28 183,11
2/0040001/02243	Eipeldauer / Fahrbahn Fläche 586,56 m², Oberfläche Asp 01.01.2009	19,0	33,0		16 576,70	0,00	0,00	0,00	828,84	15 747,86
2/0040001/02244	Dietweis / Fahrbahn Fläche 281,04 m², Oberfläche Asphalt, 01.01.2009	19,0	33,0		7 942,44	0,00	0,00	0,00	397,12	7 545,32
2/0040001/02309	Altmanns / Altmanns / Fahrbahn Fläche 314,71 m², Oberflä 01.01.2009	19,0	33,0		8 893,84	0,00	0,00	0,00	444,69	8 449,15
2/0040001/02316	Eberweis / Schaffelberg / Fahrbahn Fläche 1.424,44 m², Ot 01.01.2009	19,0	33,0		40 255,90	0,00	0,00	0,00	2 012,80	38 243,10
2/0040001/02367	Schaffelberg / Fahrbahn Fläche 1.002,44 m², Oberfläche A: 01.01.2009	19,0	33,0		28 329,83	0,00	0,00	0,00	1 416,49	26 913,34
2/0040001/02377	Dietweis GA / Fahrbahn Fläche 2.359,08 m², Oberfläche A 01.07.1989	0,0	33,0		7 545,00	0,00	0,00	0,00	7 545,00	0,00
2/0040001/02386	Altmanns / Hofbauer / Fahrbahn Fläche 801,54 m², Oberflä 01.01.2009	19,0	33,0		22 652,09	0,00	0,00	0,00	1 132,60	21 519,49
2/0040001/02387	Dietweis GA / Fahrbahn Fläche 1.823,12 m², Oberfläche K 01.07.1989	30,0	33,0		10 604,16	0,00	0,00	0,00	342,07	10 262,09
2/0040001/02388	Dietweis GA / Fahrbahn Fläche 90,80 m², Oberfläche Kom 01.01.2009	0,0	33,0		0,00	0,00	0,00	0,00	0,00	0,00
2/0040001/02404	Brunnauweg / Fahrbahn Fläche 6.750,80 m², Oberfläche As 01.01.2009	19,0	33,0		190 783,49	0,00	0,00	0,00	9 539,17	181 244,32

Ansatz MVAG Konto	Bezeichnung	Inbetrieb- nahme	RND	ND	Buchwert 31.12.2021	Zugänge/ + Umbuchungen	Abgänge/ -	Wertaufholung+/ Wertminderung-	Abschreibung	Buchwert 31.12.2022
2/0040001/02405	Edelweiherteich + Erweit. / Fahrbahn Fläche 263,38 m², Ol	07.06.2021	31,0	33,0	29 050,76	0,00	0,00	0,00	907,84	28 142,92
2/0040001/02407	Thaures / Haselfeld / Fahrbahn Fläche 1.488,04 m², Oberfl:	01.01.2009	19,0	33,0	42 053,30	0,00	0,00	0,00	2 102,67	39 950,63
2/0040001/02434	Holzriedlung Seyfrieds - Erweiterung Nord	31.05.2019	29,0	33,0	21 681,13	0,00	0,00	0,00	722,70	20 958,43
2/0040001/02439	Güterweg Seyfrieds	12.11.2020	30,5	33,0	8 547,10	0,00	0,00	0,00	271,34	8 275,76
2/0040001/02448	Altmanns-Kleinpertholz Parz. 983+990 1200 lfm. 3600 m²	03.05.2022	32,0	33,0	0,00	30 397,26	0,00	0,00	921,13	29 476,13
2/0040002/02368	Eberweis / Schaffelberg / Fahrbahn Fläche 264,25 m², Obe	01.01.2016	3,0	10,0	3 020,00	0,00	0,00	0,00	755,00	2 265,00
1311	Investitionszuschüsse von Trägern öffentlichen Rechts				-95 750,05	0,00	0,00	0,00	-5 788,58	-89 961,47
2/0040001/02440	KT Güterweg 2020 Dietweis	23.12.2020	0,0	2,0	-1 137,50	0,00	0,00	0,00	-1 137,50	0,00
2/0040001/02442	KT Güterweg Edlau	29.04.2021	19,0	21,0	-90 476,19	0,00	0,00	0,00	-4 523,81	-85 952,38
2/0040001/02446	KT Güterweginstandsetzung Altmanns-Kleinpertholz 2021	14.10.2021	31,5	33,0	-4 136,36	0,00	0,00	0,00	-127,27	-4 009,09
710100 Güterweg Edlau					76 465,07	0,00	0,00	0,00	2 352,77	74 112,30
1021	Grundstücke, Grundstückseinrichtungen und Infrastruktur				76 465,07	0,00	0,00	0,00	2 352,77	74 112,30
2/0040001/02445	Margitweg, Naturparkweg	11.08.2021	31,5	33,0	76 465,07	0,00	0,00	0,00	2 352,77	74 112,30
813000 Abfallabfuhr					227 057,82	0,00	0,00	0,00	7 699,21	219 358,61
1021	Grundstücke, Grundstückseinrichtungen und Infrastruktur				7 992,16	0,00	0,00	0,00	0,00	7 992,16
1/0020001/00557	Grundstück Nr. 400, KG-Nr. 07120, Bauflächen, Kleinperth	01.01.1900			7 992,16	0,00	0,00	0,00	0,00	7 992,16
1022	Gebäude und Bauten				238 675,66	0,00	0,00	0,00	7 699,21	230 976,45
2/0060001/00165	Problemstoffsammelzentrum Kleinpertholz 93	01.01.2003	30,0	50,0	238 675,66	0,00	0,00	0,00	7 699,21	230 976,45
1311	Investitionszuschüsse von Trägern öffentlichen Rechts				-19 610,00	0,00	0,00	0,00	0,00	-19 610,00
3/0040012/00002	KT Schrankenanlage, Videoüberwachung Altstoffsammelze	06.05.2021			-19 610,00	0,00	0,00	0,00	0,00	-19 610,00
814000 Straßenreinigung					0,00	0,00	0,00	0,00	0,00	0,00
1025	Technische Anlagen, Fahrzeuge und Maschinen				0,00	0,00	0,00	0,00	0,00	0,00
4/0220002/00200	Kehrmaschine Iveco KE 246	03.03.2004	0,0	10,0	0,00	0,00	0,00	0,00	0,00	0,00
815000 Park- und Gartenanlagen, Kinderspielpl.					104 334,21	4 699,44	0,00	0,00	19 619,43	89 414,22
1021	Grundstücke, Grundstückseinrichtungen und Infrastruktur				18 177,05	31,76	0,00	0,00	3 818,17	14 390,64
1/0020001/00460	Grundstück Nr. 131/3, KG-Nr. 07111, Bauflächen Gebäude	01.01.1900			1 571,68	0,00	0,00	0,00	0,00	1 571,68
2/0130002/00001	Ballfangnetz Richtung Kindergarten	23.08.2021	8,5	10,0	2 808,16	31,76	0,00	0,00	298,94	2 540,98
4/0290003/00278	Karussell	21.06.2019	6,0	10,0	2 377,68	0,00	0,00	0,00	339,67	2 038,01
4/0290003/00279	Kinderspielgeräte Altmanns Balkenwippe + Kletter-Balancier	21.06.2016	3,0	10,0	1 000,00	0,00	0,00	0,00	250,00	750,00
4/0290003/00280	Vogelnest PES	12.06.2019	6,0	10,0	475,99	0,00	0,00	0,00	68,00	407,99
4/0290003/00318	Doppelschaukel	01.01.2006	0,0	10,0	0,00	0,00	0,00	0,00	0,00	0,00
4/0290003/00319	Federwippe Pferd	01.01.2010	0,0	10,0	0,00	0,00	0,00	0,00	0,00	0,00
4/0290003/00320	Kletterturm mit Kinderhaus	01.01.2010	0,0	10,0	0,00	0,00	0,00	0,00	0,00	0,00

Ansatz MVAG Konto	Bezeichnung	Inbetrieb- nahme	RND	ND	Buchwert 31.12.2021	Zugänge/ + Umbuchungen -	Abgänge/ -	Wertaufholung+/ Wertminderung-	Abschreibung	Buchwert 31.12.2022
4/0290003/00321	Hügel mit Kriechrohr	01.01.2006	0,0	10,0	0,00	0,00	0,00	0,00	0,00	0,00
4/0290003/00322	Hangrutsche Mit Podest	01.01.2006	0,0	10,0	0,00	0,00	0,00	0,00	0,00	0,00
4/0290003/00323	Vogelnestschaukel	01.01.2006	0,0	10,0	0,00	0,00	0,00	0,00	0,00	0,00
4/0290003/00324	Sandkasten	01.01.1995	0,0	10,0	0,00	0,00	0,00	0,00	0,00	0,00
4/0290003/00325	Vogelnestschaukel	01.01.2015	2,0	10,0	524,70	0,00	0,00	0,00	174,90	349,80
4/0290003/00326	Rutsch-Kletterkombination	01.01.2006	0,0	10,0	0,00	0,00	0,00	0,00	0,00	0,00
4/0290003/00327	Reifenschaukel	01.01.2006	0,0	10,0	0,00	0,00	0,00	0,00	0,00	0,00
4/0290003/00328	Federwippe	01.01.2015	2,0	10,0	210,00	0,00	0,00	0,00	70,00	140,00
4/0290003/00329	Kriechrohr	01.01.2006	0,0	10,0	0,00	0,00	0,00	0,00	0,00	0,00
4/0290003/00330	Sandkasten	01.01.2016	3,0	10,0	235,60	0,00	0,00	0,00	58,90	176,70
4/0290003/00331	Turm mit Rutsche	01.01.1994	0,0	10,0	0,00	0,00	0,00	0,00	0,00	0,00
4/0290003/00332	Federwippe I	01.01.2017	4,0	10,0	264,50	0,00	0,00	0,00	52,90	211,60
4/0290003/00333	Federwippe II	01.01.2000	0,0	10,0	0,00	0,00	0,00	0,00	0,00	0,00
4/0290003/00334	Spielturm Doppelschaukel mit Kletterbock	01.01.1994	0,0	10,0	0,00	0,00	0,00	0,00	0,00	0,00
4/0290003/00335	Kinderhaus	01.01.1994	0,0	10,0	0,00	0,00	0,00	0,00	0,00	0,00
4/0290003/00336	Gerätehaus/Sitzgruppe	01.01.2000	0,0	10,0	0,00	0,00	0,00	0,00	0,00	0,00
4/0290003/00337	Federwippe Ente	01.01.2013	0,0	10,0	64,90	0,00	0,00	0,00	64,90	0,00
4/0290003/00338	Kletter-Schaukel-Rutsch Kombination	01.01.1994	0,0	10,0	0,00	0,00	0,00	0,00	0,00	0,00
4/0290003/00339	Hangrutsche mit Podest	01.01.2006	0,0	10,0	0,00	0,00	0,00	0,00	0,00	0,00
4/0290003/00340	Kriechrohr	01.01.2006	0,0	10,0	0,00	0,00	0,00	0,00	0,00	0,00
4/0290003/00341	Vogelnestschaukel	01.01.2006	0,0	10,0	0,00	0,00	0,00	0,00	0,00	0,00
4/0290003/00342	Doppelschaukel mit Kletterbock	01.01.2006	0,0	10,0	0,00	0,00	0,00	0,00	0,00	0,00
4/0290003/00343	Federwippe Pferd	01.01.2018	5,0	10,0	317,40	0,00	0,00	0,00	52,90	264,50
4/0290003/00344	Spielanlage	01.01.1994	0,0	10,0	0,00	0,00	0,00	0,00	0,00	0,00
4/0290003/00345	Federwippe	01.01.2014	1,0	10,0	105,80	0,00	0,00	0,00	52,90	52,90
4/0290003/00347	Federwippe Flugzeug	01.01.2013	0,0	10,0	52,90	0,00	0,00	0,00	52,90	0,00
4/0290003/00348	Kletterbock Sprossen und Netz	01.01.2013	0,0	10,0	90,00	0,00	0,00	0,00	90,00	0,00
4/0290003/00349	Spielturm mit Rutsche	01.01.2013	0,0	10,0	639,90	0,00	0,00	0,00	639,90	0,00
4/0290003/00350	Vogelnestschaukel	01.01.2019	6,0	10,0	122,43	0,00	0,00	0,00	17,49	104,94
4/0290003/00351	Pergola	01.01.2017	4,0	10,0	1 000,00	0,00	0,00	0,00	200,00	800,00
4/0290003/00352	Spielturm mit Wellenrutsche und Brücke	01.01.1991	0,0	10,0	0,00	0,00	0,00	0,00	0,00	0,00
4/0290003/00353	Rutschturm	01.01.2000	0,0	10,0	0,00	0,00	0,00	0,00	0,00	0,00
4/0290003/00354	Vogelnestschaukel	01.01.2013	0,0	10,0	174,90	0,00	0,00	0,00	174,90	0,00
4/0290003/00355	Sandmulde	01.01.2013	0,0	10,0	109,90	0,00	0,00	0,00	109,90	0,00
4/0290003/00356	GFK - Hangwellenrutsche mit Podest	01.01.2008	0,0	10,0	0,00	0,00	0,00	0,00	0,00	0,00
4/0290003/00357	Sandmulde	01.01.2008	0,0	10,0	0,00	0,00	0,00	0,00	0,00	0,00
4/0290003/00358	Sandkasten mit Sonnensegel	01.01.2008	0,0	10,0	0,00	0,00	0,00	0,00	0,00	0,00
4/0290003/00359	Rodelhügel mit Kriechrohr und Aufstieg mit Matten	01.01.2008	0,0	10,0	0,00	0,00	0,00	0,00	0,00	0,00
4/0290003/00360	Balancieranlage - Palisadenstämme	01.01.2008	0,0	10,0	0,00	0,00	0,00	0,00	0,00	0,00

Ansatz MVAG Konto	Bezeichnung	Inbetrieb- nahme	RND	ND	Buchwert 31.12.2021	Zugänge/ + Umbuchungen -	Abgänge/ -	Wertaufholung+/ Wertminderung-	Abschreibung	Buchwert 31.12.2022
4/0290003/00361	Balancier - Robinienbalken	01.01.2016	3,0	10,0	359,60	0,00	0,00	0,00	89,90	269,70
4/0290003/00362	Doppelseilbahn	01.01.2016	3,0	10,0	1 359,60	0,00	0,00	0,00	339,90	1 019,70
4/0290003/00363	Klangspiel	01.01.2017	4,0	10,0	500,00	0,00	0,00	0,00	100,00	400,00
4/0290003/00364	1-fach Brett-Schaukel	01.01.2017	4,0	10,0	539,50	0,00	0,00	0,00	107,90	431,60
4/0290003/00365	Kriechrohr	01.01.2018	5,0	10,0	539,40	0,00	0,00	0,00	89,90	449,50
4/0290003/00367	Spielturm Junior mit Dach, Sandspielkran	23.10.2020	7,5	10,0	1 928,54	0,00	0,00	0,00	226,89	1 701,65
4/0290003/00368	Kletterelement Kletterwand	23.10.2020	7,5	10,0	803,97	0,00	0,00	0,00	94,58	709,39
1022	Gebäude und Bauten				20 957,47	0,00	0,00	0,00	1 103,02	19 854,45
2/0060001/00160	Pavillon mit WC Anlage Mühlgasse	01.01.1991	18,0	50,0	20 957,47	0,00	0,00	0,00	1 103,02	19 854,45
1024	Sonderanlagen				516,63	4 148,26	0,00	0,00	483,71	4 181,18
4/0290003/00366	Vogelnest PES	13.11.2019	6,5	10,0	516,63	0,00	0,00	0,00	68,88	447,75
4/0290003/00369	Stufenturm mit Dach, rutsche, treppe und kleiner Kletterwar	30.05.2022	9,0	10,0	0,00	4 148,26	0,00	0,00	414,83	3 733,43
1025	Technische Anlagen, Fahrzeuge und Maschinen				64 683,06	519,42	0,00	0,00	14 214,53	50 987,95
4/0150002/00230	Renault Master	21.03.2017	4,0	10,0	14 624,60	0,00	0,00	0,00	2 924,92	11 699,68
4/0150002/00234	VW Doka Pritsche 140 PS	18.02.2020	0,0	10,0	0,00	0,00	0,00	0,00	0,00	0,00
4/0240001/00186	Kubota G21 2005	01.05.2005	0,0	10,0	0,00	0,00	0,00	0,00	0,00	0,00
4/0240001/00201	Carraro	18.06.2013	0,0	10,0	4 457,52	0,00	0,00	0,00	4 457,52	0,00
4/0240001/00212	Stihl Motorsense	28.05.2018	5,0	10,0	281,40	0,00	0,00	0,00	46,90	234,50
4/0240001/00213	Pellenc Rasion Easy Akku Rasenmäher	06.06.2018	5,0	10,0	1 078,80	0,00	0,00	0,00	179,80	899,00
4/0240001/00214	Frontschlegelmähmulcher	18.06.2018	5,0	10,0	2 610,00	0,00	0,00	0,00	435,00	2 175,00
4/0240001/00225	Pellenc Akku Sense	18.05.2017	4,0	10,0	3 164,17	0,00	0,00	0,00	632,83	2 531,34
4/0240001/00226	Motormäher Variomat	02.05.2007	0,0	10,0	0,00	0,00	0,00	0,00	0,00	0,00
4/0240001/00227	Rasenmäher AS	01.01.1992	0,0	10,0	0,00	0,00	0,00	0,00	0,00	0,00
4/0240001/00228	Motorsense Husquarna	28.12.2009	0,0	10,0	0,00	0,00	0,00	0,00	0,00	0,00
4/0240001/00229	Motormäher Mulcher AS	28.05.2014	1,0	10,0	359,00	0,00	0,00	0,00	179,50	179,50
4/0240001/00271	Ausleger	17.12.2019	6,5	10,0	19 917,00	0,00	0,00	0,00	2 655,60	17 261,40
4/0240001/00272	Thermolanze RG - Set	02.04.2020	7,0	10,0	2 613,12	0,00	0,00	0,00	326,64	2 286,48
4/0240001/00274	Großflächenregner	04.06.2020	7,0	10,0	1 119,20	0,00	0,00	0,00	139,90	979,30
4/0240001/00275	AS-Mäher AS901SM	30.06.2020	7,0	10,0	6 632,00	0,00	0,00	0,00	829,00	5 803,00
4/0240001/00279	Heckenschneider HS 16	24.03.2021	8,0	10,0	7 020,00	0,00	0,00	0,00	780,00	6 240,00
4/0240001/00283	Alko Rasenmäher Premium 520 SP-B	27.05.2022	10,0	10,0	0,00	519,42	0,00	0,00	519,42	0,00
4/0290001/00249	Akkufreischneider Husqvarna	28.09.2021	6,5	8,0	806,25	0,00	0,00	0,00	107,50	698,75
816000	Öffentliche Beleuchtung und Uhren				354 273,67	53 324,68	0,00	0,00	14 491,65	393 106,70
1021	Grundstücke, Grundstückseinrichtungen und Infrastruktur				415 463,04	53 324,68	0,00	0,00	16 508,26	452 279,46
2/0070003/02446	LED Beleuchtung 2020	11.02.2020	30,0	33,0	60 120,55	0,00	0,00	0,00	1 939,37	58 181,18
2/0070003/02449	LED Beleuchtung 2021	31.03.2021	31,0	33,0	37 541,09	0,00	0,00	0,00	1 173,16	36 367,93

Ansatz MVAG Konto	Bezeichnung	Inbetrieb- nahme	RND	ND	Buchwert 31.12.2021	Zugänge/ + Umbuchungen -	Abgänge/	Wertaufholung+/ Wertminderung-	Abschreibung	Buchwert 31.12.2022
2/0070003/02454	LED Beleuchtung 2022	07.02.2022	32,0	33,0	0,00	53 324,68	0,00	0,00	1 615,90	51 708,78
2/0070003/00283	LED Beleuchtung 2012/1 Stadt	25.10.2012	22,5	33,0	12 436,20	0,00	0,00	0,00	529,20	11 907,00
2/0070003/00284	LED Beleuchtung 2012/2 Stadt	18.10.2012	22,5	33,0	8 290,80	0,00	0,00	0,00	352,80	7 938,00
2/0070003/00285	LED Beleuchtung 2012/3 Kreisverkehr	29.06.2012	22,0	33,0	5 513,87	0,00	0,00	0,00	239,73	5 274,14
2/0070003/00286	LED Beleuchtung 2012/4 Dietweis	14.03.2012	22,0	33,0	5 114,53	0,00	0,00	0,00	222,37	4 892,16
2/0070003/00287	LED Beleuchtung 2013/1 Altmanns	08.03.2013	23,0	33,0	5 602,03	0,00	0,00	0,00	233,42	5 368,61
2/0070003/00288	LED Beleuchtung 2013/2 Stadt	04.02.2013	23,0	33,0	15 779,78	0,00	0,00	0,00	657,49	15 122,29
2/0070003/00289	LED Beleuchtung 2014/1 Stadt	19.11.2014	24,5	33,0	753,14	0,00	0,00	0,00	29,53	723,61
2/0070003/00290	LED Beleuchtung 2014/2 Stadt	04.08.2014	24,5	33,0	3 888,88	0,00	0,00	0,00	152,51	3 736,37
2/0070003/00291	LED Beleuchtung 2014/3 Stadt	10.03.2014	24,0	33,0	22 268,28	0,00	0,00	0,00	890,73	21 377,55
2/0070003/00292	LED Beleuchtung 2015/1 Thaures	31.07.2015	25,5	33,0	29 244,47	0,00	0,00	0,00	1 103,56	28 140,91
2/0070003/00293	LED Beleuchtung 2015/2 Stadt	09.03.2015	25,0	33,0	23 163,63	0,00	0,00	0,00	890,91	22 272,72
2/0070003/00294	LED Beleuchtung 2016/1 Stadt	28.09.2016	26,5	33,0	5 244,46	0,00	0,00	0,00	190,71	5 053,75
2/0070003/00296	LED Beleuchtung 2016/2 Stadt	23.02.2016	26,0	33,0	24 507,36	0,00	0,00	0,00	907,68	23 599,68
2/0070003/00297	LED Beleuchtung 2017/1 Gehweg	17.02.2017	27,0	33,0	6 303,92	0,00	0,00	0,00	225,14	6 078,78
2/0070003/00298	LED Beleuchtung 2017/2 Stadt	17.02.2017	27,0	33,0	25 043,80	0,00	0,00	0,00	894,42	24 149,38
2/0070003/00299	LED Beleuchtung 2018/1 Seyfrieds/Guttenbrunn	15.03.2018	28,0	33,0	67 405,42	0,00	0,00	0,00	2 324,32	65 081,10
2/0070003/00300	LED Beleuchtung 2018/2 Stadt	27.02.2018	28,0	33,0	26 087,58	0,00	0,00	0,00	899,57	25 188,01
2/0070003/00301	LED Beleuchtung 2019/1 Stadt	11.02.2019	29,0	33,0	26 221,28	0,00	0,00	0,00	874,04	25 347,24
2/0070003/00317	LED Beleuchtung 2019/2 Getreidegasse	29.08.2019	29,5	33,0	4 931,97	0,00	0,00	0,00	161,70	4 770,27
1026	Amts-, Betriebs- und Geschäftsausstattung				1 649,34	0,00	0,00	0,00	274,89	1 374,45
4/0290001/00248	Stromleitungssuchgerät	18.06.2020	5,0	8,0	1 649,34	0,00	0,00	0,00	274,89	1 374,45
1311	Investitionszuschüsse von Trägern öffentlichen Rechts				-62 838,71	0,00	0,00	0,00	-2 291,50	-60 547,21
2/0070003/02438	KT LED Beleuchtung 2013/2 Stadt KT	09.12.2013	23,0	33,0	-8 566,16	0,00	0,00	0,00	-356,92	-8 209,24
2/0070003/02439	KT LED Beleuchtung 2014/3 Stadt KT	30.12.2014	24,0	33,0	-4 615,37	0,00	0,00	0,00	-184,61	-4 430,76
2/0070003/02440	KT LED Beleuchtung 2015/1 Thaures KT	31.12.2015	25,5	33,0	-9 877,26	0,00	0,00	0,00	-372,73	-9 504,53
2/0070003/02441	KT LED Beleuchtung 2016/2 Stadt KT	30.12.2016	26,0	33,0	-4 984,60	0,00	0,00	0,00	-184,61	-4 799,99
2/0070003/02442	KT LED Beleuchtung 2017/2 Stadt KT	28.11.2017	27,0	33,0	-5 858,46	0,00	0,00	0,00	-209,23	-5 649,23
2/0070003/02443	KT LED Beleuchtung 2018/1 Seyfrieds/Guttenbrunn KT	04.12.2018	28,0	33,0	-20 433,83	0,00	0,00	0,00	-704,61	-19 729,22
2/0070003/02447	KT LED Beleuchtung 2019/1 Stadt KT	31.12.2019	29,5	33,0	-8 503,03	0,00	0,00	0,00	-278,79	-8 224,24
2/0070003/02448	KT LED Beleuchtung 2020 Stadt	25.01.2021	32,0	32,0	0,00	0,00	0,00	0,00	0,00	0,00
817000	Friedhöfe und Einsegnungshallen				146 510,42	13 639,81	10 400,00	0,00	11 150,17	138 600,06
1021	Grundstücke, Grundstückseinrichtungen und Infrastruktur				76 012,56	13 639,81	0,00	0,00	1 599,13	88 053,24
1/0020001/00497	Grundstück Nr. 343/1, KG-Nr. 07111, Bauflächen, Neuteich 01.01.1900				785,84	0,00	0,00	0,00	0,00	785,84
1/0020001/00530	Grundstück Nr. 419/1, KG-Nr. 07111, Bauflächen Gebäude 01.01.1900				33,44	0,00	0,00	0,00	0,00	33,44
1/0020001/00532	Grundstück Nr. 419/2, KG-Nr. 07111, Bauflächen, Litschau 01.01.1900				1 672,00	0,00	0,00	0,00	0,00	1 672,00
2/0070003/00215	Urnenhain 2018	02.10.2018	45,5	50,0	35 388,64	0,00	0,00	0,00	761,05	34 627,59

Ansatz MVAG Konto	Bezeichnung	Inbetrieb- nahme	RND	ND	Buchwert 31.12.2021	Zugänge/ + Umbuchungen -	Abgänge/ -	Wertaufholung+/ Wertminderung-	Abschreibung	Buchwert 31.12.2022
2/0070003/02451	Friedhof Urnenhain 2022 - Waldfriedhof			33,0	0,00	13 264,81	0,00	0,00	0,00	13 264,81
2/0070003/02456	Waldfriedhof			33,0	0,00	375,00	0,00	0,00	0,00	375,00
2/0070003/00080	Urnenhain 2017	01.08.2017	44,5	50,0	38 132,64	0,00	0,00	0,00	838,08	37 294,56
1022	Gebäude und Bauten				54 328,91	0,00	0,00	0,00	5 944,50	48 384,41
2/0060001/01185	Aufbahrungshalle Friedhof	01.01.1947	0,0	50,0	0,00	0,00	0,00	0,00	0,00	0,00
2/0060001/00166	Aufbahrungshalle Litschauer Str. 2	01.01.1982	9,0	50,0	50 918,21	0,00	0,00	0,00	5 091,82	45 826,39
2/0060001/00167	Aufbahrungshalle Seyfrieds 97	01.01.1976	3,0	50,0	3 410,70	0,00	0,00	0,00	852,68	2 558,02
2/0060001/02425	Gebäude am Friedhof	01.01.1945	0,0	50,0	0,00	0,00	0,00	0,00	0,00	0,00
1025	Technische Anlagen, Fahrzeuge und Maschinen				28 775,01	0,00	0,00	0,00	4 205,54	24 569,47
2/0190003/00001	Danfoss Außeneinheit Optyma Slim Pack	21.12.2020	7,5	10,0	6 115,88	0,00	0,00	0,00	719,52	5 396,36
4/0240001/00202	Thwaites-Dumper	02.11.2018	5,5	10,0	22 659,13	0,00	0,00	0,00	3 486,02	19 173,11
1026	Amts-, Betriebs- und Geschäftsausstattung				0,00	0,00	0,00	0,00	0,00	0,00
5/0110002/00220	Sargversenkungsapparat	01.01.1998	0,0	10,0	0,00	0,00	0,00	0,00	0,00	0,00
5/0110002/00221	Kippspeicher	01.01.1993	0,0	10,0	0,00	0,00	0,00	0,00	0,00	0,00
5/0110002/00222	Schmutzwasserpumpe	01.01.1997	0,0	10,0	0,00	0,00	0,00	0,00	0,00	0,00
5/0110002/00223	Hochdruckreiniger Kärcher K720	01.01.2006	0,0	10,0	0,00	0,00	0,00	0,00	0,00	0,00
1313	Investitionszuschüsse von übrigen				-12 606,06	0,00	10 400,00	0,00	-599,00	-22 407,06
2/0070003/02450	KT Urnenhain Alt	26.05.2021	31,0	33,0	-12 606,06	0,00	10 400,00	0,00	-599,00	-22 407,06
820000 Wirtschaftshöfe					577 513,11	1 699,22	0,00	0,00	41 147,21	538 065,12
1021	Grundstücke, Grundstückseinrichtungen und Infrastruktur				15 487,50	0,00	0,00	0,00	1 475,00	14 012,50
2/0120001/00302	Photovoltaikanlage	06.11.2012	9,5	20,0	15 487,50	0,00	0,00	0,00	1 475,00	14 012,50
1022	Gebäude und Bauten				457 636,70	0,00	0,00	0,00	24 086,14	433 550,56
2/0060001/00163	Litschauer Straße 9	01.01.1991	18,0	50,0	457 636,70	0,00	0,00	0,00	24 086,14	433 550,56
1025	Technische Anlagen, Fahrzeuge und Maschinen				95 173,42	1 094,83	0,00	0,00	14 487,05	81 781,20
4/0150002/00164	Ford Ranger Doppelkabine XL	04.01.2019	6,0	10,0	17 108,38	0,00	0,00	0,00	2 444,05	14 664,33
4/0150002/00180	Radlader Volvo GD 357BK	11.07.2006	0,0	10,0	0,00	0,00	0,00	0,00	0,00	0,00
4/0150002/00235	Hercules Rob Cargo R7 Unisex Elektrofahrrad	13.05.2020	7,0	10,0	2 366,04	0,00	0,00	0,00	295,76	2 070,28
4/0150002/00236	Renault Master UV08-R3OAP238	26.05.2020	7,0	10,0	21 540,60	0,00	0,00	0,00	2 692,58	18 848,02
4/0240001/00181	Wacker Stampfer	26.06.2019	6,0	10,0	1 495,23	0,00	0,00	0,00	213,60	1 281,63
4/0240001/00182	Starmix Staubsauger	28.03.2019	6,0	10,0	721,69	0,00	0,00	0,00	103,10	618,59
4/0240001/00199	Kärcher MIC 70	18.06.2018	5,0	10,0	50 579,85	0,00	0,00	0,00	8 429,98	42 149,87
4/0240001/00231	Kärcher Hochdruckreiniger HDS	12.01.2007	0,0	10,0	0,00	0,00	0,00	0,00	0,00	0,00
4/0240001/00239	MIG-Plasma Schweißgerät	01.01.1991	0,0	10,0	0,00	0,00	0,00	0,00	0,00	0,00
4/0240001/00240	Getriebebohrmaschine	01.01.1989	0,0	10,0	0,00	0,00	0,00	0,00	0,00	0,00
4/0240001/00241	hydraulischer Wagenheber MCN 7 Tonnen	01.01.1991	0,0	10,0	0,00	0,00	0,00	0,00	0,00	0,00

Ansatz MVAG Konto	Bezeichnung	Inbetrieb- nahme	RND	ND	Buchwert 31.12.2021	Zugänge/ + Umbuchungen	Abgänge/ -	Wertaufholung+/ Wertminderung-	Abschreibung	Buchwert 31.12.2022
4/0240001/00243	Schutzgasschweißer Fromius	01.01.2000	0,0	10,0	0,00	0,00	0,00	0,00	0,00	0,00
4/0240001/00244	Kaltsäge Thomas	01.01.1986	0,0	10,0	0,00	0,00	0,00	0,00	0,00	0,00
4/0240001/00245	Absaugung	01.01.1991	0,0	10,0	0,00	0,00	0,00	0,00	0,00	0,00
4/0240001/00248	Mafell-Ketten-Stemmmaschine	01.01.1995	0,0	10,0	0,00	0,00	0,00	0,00	0,00	0,00
4/0240001/00249	kombin.Kreissäge- und Fräsmaschine Felder KF7X	01.01.1997	0,0	10,0	0,00	0,00	0,00	0,00	0,00	0,00
4/0240001/00250	Abricht- u. Dickenhobelmaschine Felder AD7/41	01.01.1997	0,0	10,0	0,00	0,00	0,00	0,00	0,00	0,00
4/0240001/00251	Oberfräse Mafell	01.01.1993	0,0	10,0	0,00	0,00	0,00	0,00	0,00	0,00
4/0240001/00252	Oberfräse Festo	01.01.2001	0,0	10,0	0,00	0,00	0,00	0,00	0,00	0,00
4/0240001/00253	Bandschleifmaschine L85-2000	01.01.1997	0,0	10,0	0,00	0,00	0,00	0,00	0,00	0,00
4/0240001/00276	Akita Zwangsmischer ZM Compact 100	18.06.2020	7,0	10,0	1 361,63	0,00	0,00	0,00	170,20	1 191,43
4/0290001/00217	Nieveliergerät Rost 32X	01.01.2006	0,0	8,0	0,00	0,00	0,00	0,00	0,00	0,00
4/0290001/00246	Klammermaschine	01.01.1993	0,0	8,0	0,00	0,00	0,00	0,00	0,00	0,00
4/0290001/00247	Kappsäge Elu	01.01.1992	0,0	8,0	0,00	0,00	0,00	0,00	0,00	0,00
4/0290001/00250	Bohrhammer GBH 8-45 DV	01.09.2022	7,5	8,0	0,00	1 094,83	0,00	0,00	137,78	957,05
1026	Amts-, Betriebs- und Geschäftsausstattung				9 215,49	604,39	0,00	0,00	1 099,02	8 720,86
2/0240001/00001	Elektromechanische 2-Säulen Hebebühne	06.05.2021	8,0	10,0	8 551,17	604,39	0,00	0,00	1 015,98	8 139,58
4/0110002/00178	Einrichtung Litschauer Str. 9	01.01.1990	0,0	10,0	0,00	0,00	0,00	0,00	0,00	0,00
4/0110002/00242	Hebebühne Pavaglioli	01.01.2005	0,0	10,0	0,00	0,00	0,00	0,00	0,00	0,00
4/0240001/00273	Akkusäge 5351XP 14Z, Ersatzakku BLI200, Akkuladegerät	20.04.2020	7,0	10,0	664,32	0,00	0,00	0,00	83,04	581,28
820100 Wirtschaftshof Sanierung					0,00	33 655,23	0,00	0,00	56,62	33 598,61
1021	Grundstücke, Grundstückseinrichtungen und Infrastruktur				0,00	5 661,51	0,00	0,00	56,62	5 604,89
2/0060001/02434	Deckensektionaltor Bauhof Werkstatt	21.10.2022	49,5	50,0	0,00	5 661,51	0,00	0,00	56,62	5 604,89
1022	Gebäude und Bauten				0,00	27 993,72	0,00	0,00	0,00	27 993,72
2/0060001/02433	Sanierung Dach Wirtschaftshof Halle + Sandbox			50,0	0,00	27 993,72	0,00	0,00	0,00	27 993,72
827000 Öffentliche Waagen					886,16	0,00	0,00	0,00	0,00	886,16
1021	Grundstücke, Grundstückseinrichtungen und Infrastruktur				886,16	0,00	0,00	0,00	0,00	886,16
1/0020001/00402	Grundstück Nr. 976/5, KG-Nr. 07101, Bauflächen, Altmann: 01.01.1900				886,16	0,00	0,00	0,00	0,00	886,16
1022	Gebäude und Bauten				0,00	0,00	0,00	0,00	0,00	0,00
3/0060001/02426	Waaghaus Altmanns 80	01.01.1945	0,0	50,0	0,00	0,00	0,00	0,00	0,00	0,00
840000 Grundbesitz					987 733,43	0,00	4 128,30	-2 804,56	0,00	980 800,57
1021	Grundstücke, Grundstückseinrichtungen und Infrastruktur				960 141,63	0,00	4 128,30	-2 804,56	0,00	953 208,77
1/0010001/00381	Grundstück Nr. 509/1, KG-Nr. 7101, Sonstige Freizeitfläche 01.01.1900				5 741,65	0,00	0,00	0,00	0,00	5 741,65
1/0010001/00420	Grundstück Nr. 458/1, KG-Nr. 7103, Sonstige Freizeitfläche 01.01.1900				5 584,48	0,00	0,00	0,00	0,00	5 584,48
1/0010001/00422	Grundstück Nr. 460, KG-Nr. 7103, Sonstige Freizeitflächen. 01.01.1900				1 381,07	0,00	0,00	0,00	0,00	1 381,07

Ansatz MVAG Konto	Bezeichnung	Inbetrieb- nahme	RND	ND	Buchwert 31.12.2021	Zugänge/ + Umbuchungen -	Abgänge/	Wertaufholung+/ Wertminderung-	Abschreibung	Buchwert 31.12.2022
1/0010001/00451	Grundstück Nr. 1269, KG-Nr. 7111, Sonstige Freizeitfläche	01.01.1900			19 388,51	0,00	0,00	0,00	0,00	19 388,51
1/0010001/00531	Grundstück Nr. 419/1, KG-Nr. 7111, Sonstige Freizeitfläche	01.01.1900			8 848,22	0,00	0,00	0,00	0,00	8 848,22
1/0010001/00533	Grundstück Nr. 452/1, KG-Nr. 7111, Sonstige Freizeitfläche	01.01.1900			2 675,20	0,00	0,00	0,00	0,00	2 675,20
1/0010001/00579	Grundstück Nr. 28/2, KG-Nr. 7134, Sonstige Freizeitflächen	01.01.1900			1 498,11	0,00	0,00	0,00	0,00	1 498,11
1/0010001/00617	Grundstück Nr. 756/6, KG-Nr. 7140, Sonstige Freizeitfläche	01.01.1900			6 507,42	0,00	0,00	0,00	0,00	6 507,42
1/0010001/00736	Grundstück Nr. 1360/3, KG-Nr. 7111, Sonstige Freizeitfläch	01.01.1900			0,00	0,00	0,00	0,00	0,00	0,00
1/0010001/00744	Grundstück Nr. 1383/110, KG-Nr. 7111, Sonstige Freizeitflä	01.01.1900			0,00	0,00	0,00	0,00	0,00	0,00
1/0010002/01043	Grundstück Nr. 849, KG-Nr. 7140, Gewässer Fließende Ge	01.01.1900			0,00	0,00	0,00	0,00	0,00	0,00
1/0010002/01066	Grundstück Nr. 703/4, KG-Nr. 7102, Gewässer Stehende G	01.01.1900			256,85	0,00	0,00	0,00	0,00	256,85
1/0010002/01076	Grundstück Nr. 499/8, KG-Nr. 7103, Gewässer Fließende C	01.01.1900			92,95	0,00	0,00	0,00	0,00	92,95
1/0010002/01077	Grundstück Nr. 499/9, KG-Nr. 7103, Gewässer Fließende C	01.01.1900			18,70	0,00	0,00	0,00	0,00	18,70
1/0010002/00393	Grundstück Nr. 976/1, KG-Nr. 7101, Gewässer Stehende G	01.01.1900			62,70	0,00	0,00	4,40	0,00	67,10
1/0010002/00405	Grundstück Nr. 976/6, KG-Nr. 7101, Gewässer Stehende G	01.01.1900			90,20	0,00	0,00	0,00	0,00	90,20
1/0010002/00469	Grundstück Nr. 1418, KG-Nr. 7111, Gewässer Fließende G	01.01.1900			2 664,75	0,00	0,00	0,00	0,00	2 664,75
1/0010002/00470	Grundstück Nr. 1419, KG-Nr. 7111, Gewässer Fließende G	01.01.1900			1 529,00	0,00	0,00	0,00	0,00	1 529,00
1/0010002/00471	Grundstück Nr. 1420, KG-Nr. 7111, Gewässer Fließende G	01.01.1900			2 261,05	0,00	0,00	0,00	0,00	2 261,05
1/0010002/00545	Grundstück Nr. 545/3, KG-Nr. 7119, Gewässer Stehende G	01.01.1900			277,75	0,00	0,00	0,00	0,00	277,75
1/0010002/00580	Grundstück Nr. 44, KG-Nr. 7134, Gewässer Stehende Gew	01.01.1900			1 097,25	0,00	0,00	0,00	0,00	1 097,25
1/0010002/00604	Grundstück Nr. 62/1, KG-Nr. 7139, Gewässer Stehende Ge	01.01.1900			440,55	0,00	0,00	0,00	0,00	440,55
1/0010002/00605	Grundstück Nr. 62/3, KG-Nr. 7139, Gewässer Stehende Ge	01.01.1900			40,15	0,00	0,00	0,00	0,00	40,15
1/0010002/00615	Grundstück Nr. 677/3, KG-Nr. 7140, Gewässer Stehende G	01.01.1900			25,85	0,00	0,00	0,00	0,00	25,85
1/0010002/00616	Grundstück Nr. 756/6, KG-Nr. 7140, Gewässer Stehende G	01.01.1900			86,35	0,00	0,00	0,00	0,00	86,35
1/0010002/00656	Grundstück Nr. 728, KG-Nr. 7102, Gewässer Fließende Ge	01.01.1900			0,00	0,00	0,00	0,00	0,00	0,00
1/0010002/00662	Grundstück Nr. 776, KG-Nr. 7102, Gewässer Fließende Ge	01.01.1900			0,00	0,00	0,00	0,00	0,00	0,00
1/0010002/00666	Grundstück Nr. 797, KG-Nr. 7102, Gewässer Fließende Ge	01.01.1900			0,00	0,00	0,00	0,00	0,00	0,00
1/0010002/00667	Grundstück Nr. 803, KG-Nr. 7102, Gewässer Fließende Ge	01.01.1900			0,00	0,00	0,00	0,00	0,00	0,00
1/0010002/00671	Grundstück Nr. 819, KG-Nr. 7102, Gewässer Stehende Ge	01.01.1900			0,00	0,00	0,00	0,00	0,00	0,00
1/0010002/00677	Grundstück Nr. 850, KG-Nr. 7102, Gewässer Fließende Ge	01.01.1900			0,00	0,00	0,00	0,00	0,00	0,00
1/0010002/00679	Grundstück Nr. 855, KG-Nr. 7102, Gewässer Fließende Ge	01.01.1900			0,00	0,00	0,00	0,00	0,00	0,00
1/0010002/00986	Grundstück Nr. 435/1, KG-Nr. 7138, Gewässer Stehende G	01.01.1900			0,00	0,00	0,00	0,00	0,00	0,00
1/0020001/01007	Grundstück Nr. 2/3, KG-Nr. 7140, Bauflächen Gebäude, 34	01.01.1900			0,00	0,00	0,00	0,00	0,00	0,00
1/0020001/01046	Grundstück Nr. 136/3, KG-Nr. 7141, Bauflächen Gebäude,	01.01.1900			0,00	0,00	0,00	0,00	0,00	0,00
1/0020001/01047	Grundstück Nr. 136/3, KG-Nr. 7141, Bauflächen Gebäuden	01.01.1900			0,00	0,00	0,00	0,00	0,00	0,00
1/0020001/01064	Grundstück Nr. 112/2, KG-Nr. 07102, Bauflächen Gebäude	01.01.1900			1 404,48	0,00	0,00	0,00	0,00	1 404,48
1/0020001/01067	Grundstück Nr. 703/7, KG-Nr. 7102, Bauflächen, Dietweis	01.01.1900			685,52	0,00	0,00	0,00	0,00	685,52
1/0020001/01071	Grundstück Nr. 370, KG-Nr. 07103, Bauflächen Gebäude,	01.01.1900			2 708,64	0,00	0,00	0,00	0,00	2 708,64
1/0020001/02430	Grundstück Nr. 976/11, KG-Nr. 7101, Bauflächen, Altman	21.01.2022			250,80	0,00	0,00	0,00	0,00	250,80
1/0020001/00410	Grundstück Nr. 703/2, KG-Nr. 07102, Bauflächen Gebäude	01.01.1900			1 538,24	0,00	0,00	0,00	0,00	1 538,24
1/0020001/00411	Grundstück Nr. 368/3, KG-Nr. 7103, Bauflächen Gebäude,	01.01.1900			83,60	0,00	0,00	0,00	0,00	83,60

Ansatz MVAG Konto	Bezeichnung	Inbetrieb- nahme	RND	ND	Buchwert 31.12.2021	Zugänge/ + Umbuchungen -	Abgänge/ -	Wertaufholung+/ Wertminderung-	Abschreibung	Buchwert 31.12.2022
1/0020001/00424	Grundstück Nr. 104, KG-Nr. 7111, Bauflächen, Schulgasse	01.01.1900			14 596,56	0,00	0,00	0,00	0,00	14 596,56
1/0020001/00425	Grundstück Nr. 105/1, KG-Nr. 7111, Bauflächen Gebäude	01.01.1900			3 260,40	0,00	0,00	0,00	0,00	3 260,40
1/0020001/00426	Grundstück Nr. 105/3, KG-Nr. 7111, Bauflächen Gebäude	01.01.1900			1 504,80	0,00	0,00	0,00	0,00	1 504,80
1/0020001/00427	Grundstück Nr. 106/1, KG-Nr. 7111, Bauflächen Gebäude	01.01.1900			7 574,16	0,00	0,00	0,00	0,00	7 574,16
1/0020001/00429	Grundstück Nr. 107, KG-Nr. 07111, Bauflächen, Stadtplatz	01.01.1900			4 865,52	0,00	0,00	0,00	0,00	4 865,52
1/0020001/00448	Grundstück Nr. 1269, KG-Nr. 7111, Bauflächen Gebäude,	01.01.1900			1 839,20	0,00	0,00	0,00	0,00	1 839,20
1/0020001/00455	Grundstück Nr. 1287/1, KG-Nr. 7111, Bauflächen, Sportgas	01.01.1900			3 210,24	0,00	0,00	0,00	0,00	3 210,24
1/0020001/00462	Grundstück Nr. 132/3, KG-Nr. 7111, Bauflächen Gebäude	01.01.1900			167,20	0,00	167,20	0,00	0,00	0,00
1/0020001/00465	Grundstück Nr. 1383/222, KG-Nr. 7111, Bauflächen Gebäu	01.01.1900			150,48	0,00	0,00	0,00	0,00	150,48
1/0020001/00466	Grundstück Nr. 1383/222, KG-Nr. 7111, Bauflächen Gebäu	01.01.1900			217,36	0,00	0,00	0,00	0,00	217,36
1/0020001/00468	Grundstück Nr. 1418, KG-Nr. 7111, Bauflächen Gebäude,	01.01.1900			4 397,36	0,00	0,00	0,00	0,00	4 397,36
1/0020001/00488	Grundstück Nr. 329/1, KG-Nr. 7111, Bauflächen Gebäude	01.01.1900			0,00	0,00	0,00	0,00	0,00	0,00
1/0020001/00505	Grundstück Nr. 344/4, KG-Nr. 7111, Bauflächen Gebäude	01.01.1900			1 822,48	0,00	0,00	0,00	0,00	1 822,48
1/0020001/00519	Grundstück Nr. 355/3, KG-Nr. 07111, Bauflächen Gebäude	01.01.1900			7 774,80	0,00	0,00	0,00	0,00	7 774,80
1/0020001/00520	Grundstück Nr. 355/3, KG-Nr. 7111, Bauflächen Gebäuden	01.01.1900			9 212,72	0,00	0,00	0,00	0,00	9 212,72
1/0020001/00521	Grundstück Nr. 356/3, KG-Nr. 07111, Bauflächen, Litschau	01.01.1900			6 403,76	0,00	0,00	0,00	0,00	6 403,76
1/0020001/00522	Grundstück Nr. 356/3, KG-Nr. 7111, Bauflächen, Litschauer	01.01.1900			13 342,56	0,00	0,00	0,00	0,00	13 342,56
1/0020001/00523	Grundstück Nr. 357/2, KG-Nr. 07111, Bauflächen, Litschau	01.01.1900			27 654,88	0,00	0,00	0,00	0,00	27 654,88
1/0020001/00524	Grundstück Nr. 357/2, KG-Nr. 7111, Bauflächen, Litschauer	01.01.1900			29 962,24	0,00	0,00	0,00	0,00	29 962,24
1/0020001/00534	Grundstück Nr. 477/2, KG-Nr. 7111, Bauflächen Gebäude	01.01.1900			5 383,84	0,00	0,00	0,00	0,00	5 383,84
1/0020001/00538	Grundstück Nr. 962/7, KG-Nr. 7111, Bauflächen Gebäude	01.01.1900			200,64	0,00	0,00	0,00	0,00	200,64
1/0020001/00542	Grundstück Nr. 545/1, KG-Nr. 7119, Bauflächen Gebäude	01.01.1900			117,04	0,00	0,00	0,00	0,00	117,04
1/0020001/00546	Grundstück Nr. 545/4, KG-Nr. 7119, Bauflächen Gebäuden	01.01.1900			9 981,84	0,00	0,00	0,00	0,00	9 981,84
1/0020001/00549	Grundstück Nr. 130/2, KG-Nr. 7120, Bauflächen Gebäude	01.01.1900			1 086,80	0,00	0,00	0,00	0,00	1 086,80
1/0020001/00560	Grundstück Nr. 508/1, KG-Nr. 7120, Bauflächen Gebäude	01.01.1900			434,72	0,00	0,00	0,00	0,00	434,72
1/0020001/00562	Grundstück Nr. 509, KG-Nr. 7120, Bauflächen Gebäude, 3f	01.01.1900			635,36	0,00	0,00	0,00	0,00	635,36
1/0020001/00564	Grundstück Nr. 547/1, KG-Nr. 7120, Bauflächen Gebäuden	01.01.1900			13 493,04	0,00	0,00	0,00	0,00	13 493,04
1/0020001/00566	Grundstück Nr. 549, KG-Nr. 7120, Bauflächen Gebäudenet	01.01.1900			1 187,12	0,00	0,00	0,00	0,00	1 187,12
1/0020001/00567	Grundstück Nr. 550, KG-Nr. 7120, Bauflächen Gebäudenet	01.01.1900			886,16	0,00	0,00	0,00	0,00	886,16
1/0020001/00568	Grundstück Nr. 551/2, KG-Nr. 7120, Bauflächen Gebäuden	01.01.1900			11 536,80	0,00	0,00	0,00	0,00	11 536,80
1/0020001/00569	Grundstück Nr. 6/6, KG-Nr. 7120, Bauflächen Gebäude,	01.01.1900			167,20	0,00	0,00	0,00	0,00	167,20
1/0020001/00576	Grundstück Nr. 267/2, KG-Nr. 7134, Bauflächen Gebäude	01.01.1900			83,60	0,00	0,00	0,00	0,00	83,60
1/0020001/00593	Grundstück Nr. 46, KG-Nr. 07138, Bauflächen Gebäude, 3f	01.01.1900			535,04	0,00	0,00	0,00	0,00	535,04
1/0020001/00602	Grundstück Nr. 60, KG-Nr. 07139, Bauflächen Gebäude, 5f	01.01.1900			836,00	0,00	0,00	0,00	0,00	836,00
1/0020001/00606	Grundstück Nr. 979/4, KG-Nr. 07139, Bauflächen Gebäude	01.01.1900			434,72	0,00	0,00	0,00	0,00	434,72
1/0020001/00609	Grundstück Nr. 2/2, KG-Nr. 7140, Bauflächen Gebäude, 92	01.01.1900			15 399,12	0,00	0,00	0,00	0,00	15 399,12
1/0020001/00610	Grundstück Nr. 2/2, KG-Nr. 7140, Bauflächen Gebäudeneb	01.01.1900			3 795,44	0,00	0,00	0,00	0,00	3 795,44
1/0020001/00613	Grundstück Nr. 632/2, KG-Nr. 07140, Bauflächen Gebäude	01.01.1900			953,04	0,00	0,00	0,00	0,00	953,04
1/0020001/00618	Grundstück Nr. 794/12, KG-Nr. 07140, Bauflächen, Seyfried	01.01.1900			1 304,16	0,00	0,00	0,00	0,00	1 304,16

Ansatz MVAG Konto	Bezeichnung	Inbetrieb- nahme	RND	ND	Buchwert 31.12.2021	Zugänge/ + Umbuchungen -	Abgänge/	Wertaufholung+/ Wertminderung-	Abschreibung	Buchwert 31.12.2022
1/0020001/00702	Grundstück Nr. 1182/3, KG-Nr. 7111, Bauflächen, Waidhof	01.01.1900			0,00	0,00	0,00	0,00	0,00	0,00
1/0020001/00714	Grundstück Nr. 1247/8, KG-Nr. 7111, Bauflächen Gebäude	01.01.1900			0,00	0,00	0,00	0,00	0,00	0,00
1/0020001/00729	Grundstück Nr. 1301/2, KG-Nr. 7111, Bauflächen Gebäude	01.01.1900			0,00	0,00	0,00	0,00	0,00	0,00
1/0020001/00737	Grundstück Nr. 1369/3, KG-Nr. 7111, Bauflächen Gebäude	01.01.1900			0,00	0,00	0,00	0,00	0,00	0,00
1/0020001/00752	Grundstück Nr. 1384/11, KG-Nr. 7111, Bauflächen Gebäud	01.01.1900			0,00	0,00	0,00	0,00	0,00	0,00
1/0020001/00801	Grundstück Nr. 1406/3, KG-Nr. 7111, Bauflächen Gebäude	01.01.1900			0,00	0,00	0,00	0,00	0,00	0,00
1/0020001/00866	Grundstück Nr. 325/1, KG-Nr. 7111, Bauflächen Gebäude,	01.01.1900			0,00	0,00	0,00	0,00	0,00	0,00
1/0020001/00878	Grundstück Nr. 355/4, KG-Nr. 7111, Bauflächen Gebäuden	01.01.1900			0,00	0,00	0,00	0,00	0,00	0,00
1/0020001/00912	Grundstück Nr. 556/3, KG-Nr. 7119, Bauflächen Gebäude,	01.01.1900			0,00	0,00	0,00	0,00	0,00	0,00
1/0020001/00985	Grundstück Nr. 435/1, KG-Nr. 7138, Bauflächen Gebäude,	01.01.1900			0,00	0,00	0,00	0,00	0,00	0,00
1/0020002/01065	Grundstück Nr. 112/2, KG-Nr. 7102, Sonstige Betriebsfläch	01.01.1900			19 528,96	0,00	0,00	0,00	0,00	19 528,96
1/0020002/00450	Grundstück Nr. 1269, KG-Nr. 7111, Sonstige Betriebsfläch	01.01.1900			46 297,68	0,00	0,00	0,00	0,00	46 297,68
1/0020002/00487	Grundstück Nr. 328/2, KG-Nr. 7111, Sonstige Betriebsfläch	01.01.1900			3 845,60	0,00	0,00	0,00	0,00	3 845,60
1/0020002/00500	Grundstück Nr. 343/1, KG-Nr. 7111, Sonstige, Neuteichstra	01.01.1900			48 922,72	0,00	0,00	0,00	0,00	48 922,72
1/0020002/00558	Grundstück Nr. 400, KG-Nr. 7120, Sonstige, Kleinpertholz	01.01.1900			77 045,76	0,00	0,00	0,00	0,00	77 045,76
1/0020002/00561	Grundstück Nr. 508/2, KG-Nr. 7120, Sonstige Betriebsfläch	01.01.1900			3 511,20	0,00	0,00	0,00	0,00	3 511,20
1/0020002/00563	Grundstück Nr. 509, KG-Nr. 7120, Sonstige Betriebsfläch	01.01.1900			13 693,68	0,00	0,00	0,00	0,00	13 693,68
1/0020002/00845	Grundstück Nr. 278/2, KG-Nr. 7111, Sonstige Betriebsfläch	01.01.1900			0,00	0,00	0,00	0,00	0,00	0,00
1/0020002/00846	Grundstück Nr. 279/3, KG-Nr. 7111, Sonstige Betriebsfläch	01.01.1900			0,00	0,00	0,00	0,00	0,00	0,00
1/0020004/01001	Grundstück Nr. 979/1, KG-Nr. 7139, Sonstige Straßenverk	01.01.1900			0,00	0,00	0,00	0,00	0,00	0,00
1/0020004/01002	Grundstück Nr. 984/2, KG-Nr. 7139, Sonstige Straßenverk	01.01.1900			0,00	0,00	0,00	0,00	0,00	0,00
1/0020004/01003	Grundstück Nr. 991/2, KG-Nr. 7139, Sonstige Straßenverk	01.01.1900			0,00	0,00	0,00	0,00	0,00	0,00
1/0020004/01004	Grundstück Nr. 992/2, KG-Nr. 7139, Sonstige Straßenverk	01.01.1900			0,00	0,00	0,00	0,00	0,00	0,00
1/0020004/01006	Grundstück Nr. 174/5, KG-Nr. 7140, Sonstige Straßenverk	01.01.1900			0,00	0,00	0,00	0,00	0,00	0,00
1/0020004/01009	Grundstück Nr. 2/3, KG-Nr. 7140, Sonstige Straßenverkehr	01.01.1900			0,00	0,00	0,00	0,00	0,00	0,00
1/0020004/01010	Grundstück Nr. 632/4, KG-Nr. 7140, Sonstige Straßenverk	01.01.1900			0,00	0,00	0,00	0,00	0,00	0,00
1/0020004/01011	Grundstück Nr. 747/1, KG-Nr. 7140, Sonstige Straßenverk	01.01.1900			0,00	0,00	0,00	0,00	0,00	0,00
1/0020004/01012	Grundstück Nr. 785/8, KG-Nr. 7140, Sonstige Straßenverk	01.01.1900			0,00	0,00	0,00	0,00	0,00	0,00
1/0020004/01013	Grundstück Nr. 785/9, KG-Nr. 7140, Sonstige Straßenverk	01.01.1900			0,00	0,00	0,00	0,00	0,00	0,00
1/0020004/01014	Grundstück Nr. 794/8, KG-Nr. 7140, Sonstige Straßenverk	01.01.1900			0,00	0,00	0,00	0,00	0,00	0,00
1/0020004/01015	Grundstück Nr. 797/7, KG-Nr. 7140, Sonstige Straßenverk	01.01.1900			0,00	0,00	0,00	0,00	0,00	0,00
1/0020004/01016	Grundstück Nr. 810/1, KG-Nr. 7140, Sonstige Straßenverk	01.01.1900			0,00	0,00	0,00	0,00	0,00	0,00
1/0020004/01019	Grundstück Nr. 810/4, KG-Nr. 7140, Sonstige Straßenverk	01.01.1900			0,00	0,00	0,00	0,00	0,00	0,00
1/0020004/01020	Grundstück Nr. 810/5, KG-Nr. 7140, Sonstige Straßenverk	01.01.1900			0,00	0,00	0,00	0,00	0,00	0,00
1/0020004/01022	Grundstück Nr. 811, KG-Nr. 7140, Sonstige Straßenverkeh	01.01.1900			0,00	0,00	0,00	0,00	0,00	0,00
1/0020004/01023	Grundstück Nr. 812, KG-Nr. 7140, Sonstige Straßenverkeh	01.01.1900			0,00	0,00	0,00	0,00	0,00	0,00
1/0020004/01024	Grundstück Nr. 814, KG-Nr. 7140, Sonstige Straßenverkeh	01.01.1900			0,00	0,00	0,00	0,00	0,00	0,00
1/0020004/01025	Grundstück Nr. 815, KG-Nr. 7140, Sonstige Straßenverkeh	01.01.1900			0,00	0,00	0,00	0,00	0,00	0,00
1/0020004/01026	Grundstück Nr. 816, KG-Nr. 7140, Sonstige Straßenverkeh	01.01.1900			0,00	0,00	0,00	0,00	0,00	0,00

Ansatz MVAG Konto	Bezeichnung	Inbetrieb- nahme	RND	ND	Buchwert 31.12.2021	Zugänge/ + Umbuchungen -	Abgänge/	Wertaufholung+/ Wertminderung-	Abschreibung	Buchwert 31.12.2022
1/0020004/01027	Grundstück Nr. 817, KG-Nr. 7140, Sonstige Straßenverkeh	01.01.1900			0,00	0,00	0,00	0,00	0,00	0,00
1/0020004/01028	Grundstück Nr. 820, KG-Nr. 7140, Sonstige Straßenverkeh	01.01.1900			0,00	0,00	0,00	0,00	0,00	0,00
1/0020004/01029	Grundstück Nr. 825, KG-Nr. 7140, Sonstige Straßenverkeh	01.01.1900			0,00	0,00	0,00	0,00	0,00	0,00
1/0020004/01030	Grundstück Nr. 826, KG-Nr. 7140, Sonstige Straßenverkeh	01.01.1900			0,00	0,00	0,00	0,00	0,00	0,00
1/0020004/01031	Grundstück Nr. 827/1, KG-Nr. 7140, Sonstige Straßenverkeh	01.01.1900			0,00	0,00	0,00	0,00	0,00	0,00
1/0020004/01034	Grundstück Nr. 828, KG-Nr. 7140, Sonstige Straßenverkeh	01.01.1900			0,00	0,00	0,00	0,00	0,00	0,00
1/0020004/01035	Grundstück Nr. 829/1, KG-Nr. 7140, Sonstige Straßenverkeh	01.01.1900			0,00	0,00	0,00	0,00	0,00	0,00
1/0020004/01036	Grundstück Nr. 829/2, KG-Nr. 7140, Sonstige Straßenverkeh	01.01.1900			0,00	0,00	0,00	0,00	0,00	0,00
1/0020004/01037	Grundstück Nr. 829/4, KG-Nr. 7140, Sonstige Straßenverkeh	01.01.1900			0,00	0,00	0,00	0,00	0,00	0,00
1/0020004/01038	Grundstück Nr. 830/2, KG-Nr. 7140, Sonstige Straßenverkeh	01.01.1900			0,00	0,00	0,00	0,00	0,00	0,00
1/0020004/01039	Grundstück Nr. 832, KG-Nr. 7140, Sonstige Straßenverkeh	01.01.1900			0,00	0,00	0,00	0,00	0,00	0,00
1/0020004/01040	Grundstück Nr. 836/2, KG-Nr. 7140, Sonstige Straßenverkeh	01.01.1900			0,00	0,00	0,00	0,00	0,00	0,00
1/0020004/01041	Grundstück Nr. 838/1, KG-Nr. 7140, Sonstige Straßenverkeh	01.01.1900			0,00	0,00	0,00	0,00	0,00	0,00
1/0020004/01042	Grundstück Nr. 838/2, KG-Nr. 7140, Sonstige Straßenverkeh	01.01.1900			0,00	0,00	0,00	0,00	0,00	0,00
1/0020004/01044	Grundstück Nr. 861, KG-Nr. 7140, Sonstige Straßenverkeh	01.01.1900			0,00	0,00	0,00	0,00	0,00	0,00
1/0020004/01045	Grundstück Nr. 902, KG-Nr. 7140, Sonstige Straßenverkeh	01.01.1900			0,00	0,00	0,00	0,00	0,00	0,00
1/0020004/01048	Grundstück Nr. 153/3, KG-Nr. 7141, Sonstige Straßenverkeh	01.01.1900			0,00	0,00	0,00	0,00	0,00	0,00
1/0020004/01050	Grundstück Nr. 18/17, KG-Nr. 7141, Sonstige Straßenverkeh	01.01.1900			0,00	0,00	0,00	0,00	0,00	0,00
1/0020004/01051	Grundstück Nr. 2/20, KG-Nr. 7141, Sonstige Straßenverkeh	01.01.1900			0,00	0,00	0,00	0,00	0,00	0,00
1/0020004/01053	Grundstück Nr. 472/2, KG-Nr. 7141, Sonstige Straßenverkeh	01.01.1900			0,00	0,00	0,00	0,00	0,00	0,00
1/0020004/01055	Grundstück Nr. 474/1, KG-Nr. 7141, Sonstige Straßenverkeh	01.01.1900			0,00	0,00	0,00	0,00	0,00	0,00
1/0020004/01056	Grundstück Nr. 474/2, KG-Nr. 7141, Sonstige Straßenverkeh	01.01.1900			0,00	0,00	0,00	0,00	0,00	0,00
1/0020004/01057	Grundstück Nr. 474/3, KG-Nr. 7141, Sonstige, Wolfsegg 20	01.01.1900			0,00	0,00	0,00	0,00	0,00	0,00
1/0020004/01059	Grundstück Nr. 474/5, KG-Nr. 7141, Sonstige Straßenverkeh	01.01.1900			0,00	0,00	0,00	0,00	0,00	0,00
1/0020004/01061	Grundstück Nr. 475/2, KG-Nr. 7141, Sonstige Straßenverkeh	01.01.1900			0,00	0,00	0,00	0,00	0,00	0,00
1/0020004/01062	Grundstück Nr. 475/3, KG-Nr. 7141, Sonstige Straßenverkeh	01.01.1900			0,00	0,00	0,00	0,00	0,00	0,00
1/0020004/01063	Grundstück Nr. 111/2, KG-Nr. 7102, Sonstige Straßenverkeh	01.01.1900			1 427,89	0,00	0,00	0,00	0,00	1 427,89
1/0020004/01073	Grundstück Nr. 498/2, KG-Nr. 7103, Sonstige Straßenverkeh	01.01.1900			307,65	0,00	0,00	0,00	0,00	307,65
1/0020004/01074	Grundstück Nr. 499/3, KG-Nr. 7103, Sonstige Straßenverkeh	01.01.1900			1 882,67	0,00	0,00	0,00	0,00	1 882,67
1/0020004/01075	Grundstück Nr. 499/4, KG-Nr. 7103, Sonstige Straßenverkeh	01.01.1900			471,50	0,00	0,00	0,00	0,00	471,50
1/0020004/01078	Grundstück Nr. 1258/8, KG-Nr. 7111, Sonstige Straßenverkeh	01.01.1900			976,45	0,00	0,00	0,00	0,00	976,45
1/0020004/00394	Grundstück Nr. 976/1, KG-Nr. 7101, Sonstige Straßenverkeh	01.01.1900			3 113,26	0,00	0,00	-2 808,96	0,00	304,30
1/0020004/00397	Grundstück Nr. 976/12, KG-Nr. 7101, Sonstige Straßenverkeh	01.01.1900			525,01	0,00	0,00	0,00	0,00	525,01
1/0020004/00399	Grundstück Nr. 976/18, KG-Nr. 7101, Sonstige Straßenverkeh	01.01.1900			0,00	0,00	0,00	0,00	0,00	0,00
1/0020004/00401	Grundstück Nr. 976/4, KG-Nr. 7101, Sonstige Straßenverkeh	01.01.1900			474,85	0,00	0,00	0,00	0,00	474,85
1/0020004/00403	Grundstück Nr. 976/5, KG-Nr. 7101, Sonstige, Altmanns 80	01.01.1900			4 467,59	0,00	0,00	0,00	0,00	4 467,59
1/0020004/00407	Grundstück Nr. 976/7, KG-Nr. 7101, Sonstige Straßenverkeh	01.01.1900			73,57	0,00	0,00	0,00	0,00	73,57
1/0020004/00408	Grundstück Nr. 976/8, KG-Nr. 7101, Sonstige Straßenverkeh	01.01.1900			0,00	0,00	0,00	0,00	0,00	0,00
1/0020004/00414	Grundstück Nr. 373/5, KG-Nr. 7103, Sonstige Straßenverkeh	01.01.1900			53,50	0,00	0,00	0,00	0,00	53,50

Ansatz MVAG Konto	Bezeichnung	Inbetrieb- nahme	RND	ND	Buchwert 31.12.2021	Zugänge/ + Umbuchungen -	Abgänge/	Wertaufholung+/ Wertminderung-	Abschreibung	Buchwert 31.12.2022
1/0020004/00419	Grundstück Nr. 457/1, KG-Nr. 7103, Sonstige Straßenverke	01.01.1900			337,74	0,00	0,00	0,00	0,00	337,74
1/0020004/00447	Grundstück Nr. 1268, KG-Nr. 7111, Sonstige Parkplätze, 5.	01.01.1900			16 947,39	0,00	0,00	0,00	0,00	16 947,39
1/0020004/00453	Grundstück Nr. 1271/1, KG-Nr. 7111, Sonstige Straßenverk	01.01.1900			2 253,86	0,00	0,00	0,00	0,00	2 253,86
1/0020004/00454	Grundstück Nr. 1286/1, KG-Nr. 7111, Sonstige Straßenverk	01.01.1900			1 183,78	0,00	0,00	0,00	0,00	1 183,78
1/0020004/00457	Grundstück Nr. 1287/1, KG-Nr. 7111, Sonstige, Sportgasse	01.01.1900			825,97	0,00	0,00	0,00	0,00	825,97
1/0020004/00459	Grundstück Nr. 131/2, KG-Nr. 7111, Sonstige Parkplätze, 2	01.01.1900			7 881,81	0,00	0,00	0,00	0,00	7 881,81
1/0020004/00463	Grundstück Nr. 132/3, KG-Nr. 7111, Sonstige Straßenverke	01.01.1900			3 273,78	0,00	0,00	0,00	0,00	3 273,78
1/0020004/00467	Grundstück Nr. 1392/2, KG-Nr. 7111, Sonstige Straßenverk	01.01.1900			1 264,03	0,00	0,00	0,00	0,00	1 264,03
1/0020004/00483	Grundstück Nr. 306/22, KG-Nr. 7111, Sonstige Straßenverk	01.01.1900			1 678,69	0,00	0,00	0,00	0,00	1 678,69
1/0020004/00486	Grundstück Nr. 327/6, KG-Nr. 7111, Sonstige, Kindergarter	01.01.1900			963,07	0,00	0,00	0,00	0,00	963,07
1/0020004/00496	Grundstück Nr. 341/3, KG-Nr. 7111, Sonstige Parkplätze, 3	01.01.1900			1 100,18	0,00	0,00	0,00	0,00	1 100,18
1/0020004/00499	Grundstück Nr. 343/1, KG-Nr. 7111, Sonstige, Neuteichstra	01.01.1900			2 190,32	0,00	0,00	0,00	0,00	2 190,32
1/0020004/00509	Grundstück Nr. 346/2, KG-Nr. 7111, Sonstige Straßenverke	01.01.1900			501,60	0,00	0,00	0,00	0,00	501,60
1/0020004/00511	Grundstück Nr. 348/13, KG-Nr. 7111, Sonstige Straßenverk	01.01.1900			177,23	0,00	0,00	0,00	0,00	177,23
1/0020004/00513	Grundstück Nr. 348/14, KG-Nr. 7111, Sonstige Straßenverk	01.01.1900			224,05	0,00	0,00	0,00	0,00	224,05
1/0020004/00514	Grundstück Nr. 349/18, KG-Nr. 7111, Sonstige Parkplätze,	01.01.1900			0,00	0,00	0,00	0,00	0,00	0,00
1/0020004/00525	Grundstück Nr. 360/8, KG-Nr. 7111, Sonstige Straßenverke	01.01.1900			0,00	0,00	0,00	0,00	0,00	0,00
1/0020004/00526	Grundstück Nr. 367/2, KG-Nr. 7111, Sonstige Straßenverke	01.01.1900			3 063,10	0,00	0,00	0,00	0,00	3 063,10
1/0020004/00527	Grundstück Nr. 368/16, KG-Nr. 7111, Sonstige Straßenverk	01.01.1900			5 183,20	0,00	0,00	0,00	0,00	5 183,20
1/0020004/00540	Grundstück Nr. 144, KG-Nr. 7119, Sonstige Straßenverkeh	01.01.1900			2 946,06	0,00	0,00	0,00	0,00	2 946,06
1/0020004/00543	Grundstück Nr. 545/1, KG-Nr. 7119, Sonstige Straßenverke	01.01.1900			13 018,19	0,00	0,00	0,00	0,00	13 018,19
1/0020004/00551	Grundstück Nr. 130/2, KG-Nr. 7120, Sonstige Straßenverke	01.01.1900			371,18	0,00	0,00	0,00	0,00	371,18
1/0020004/00555	Grundstück Nr. 22/1, KG-Nr. 7120, Sonstige Parkplätze, 84	01.01.1900			2 818,99	0,00	0,00	0,00	0,00	2 818,99
1/0020004/00556	Grundstück Nr. 22/2, KG-Nr. 7120, Sonstige Parkplätze, 92	01.01.1900			307,65	0,00	0,00	0,00	0,00	307,65
1/0020004/00565	Grundstück Nr. 548, KG-Nr. 7120, Sonstige Parkplätze, 68,	01.01.1900			227,39	0,00	0,00	0,00	0,00	227,39
1/0020004/00572	Grundstück Nr. 871/3, KG-Nr. 7120, Sonstige Straßenverke	01.01.1900			1 605,12	0,00	0,00	0,00	0,00	1 605,12
1/0020004/00574	Grundstück Nr. 2/1, KG-Nr. 7134, Sonstige, Thaures 59 Str	01.01.1900			1 802,42	0,00	0,00	0,00	0,00	1 802,42
1/0020004/00583	Grundstück Nr. 511/2, KG-Nr. 7134, Sonstige Straßenverke	01.01.1900			4 313,76	0,00	0,00	0,00	0,00	4 313,76
1/0020004/00608	Grundstück Nr. 979/5, KG-Nr. 7139, Sonstige Straßenverke	01.01.1900			66,88	0,00	0,00	0,00	0,00	66,88
1/0020004/00619	Grundstück Nr. 794/12, KG-Nr. 7140, Sonstige, Seyfrieds 9	01.01.1900			1 822,48	0,00	0,00	0,00	0,00	1 822,48
1/0020004/00620	Grundstück Nr. 146/1, KG-Nr. 7101, Sonstige Straßenverke	01.01.1900			0,00	0,00	0,00	0,00	0,00	0,00
1/0020004/00621	Grundstück Nr. 236/1, KG-Nr. 7101, Sonstige Straßenverke	01.01.1900			0,00	0,00	0,00	0,00	0,00	0,00
1/0020004/00622	Grundstück Nr. 298/2, KG-Nr. 7101, Sonstige Straßenverke	01.01.1900			0,00	0,00	0,00	0,00	0,00	0,00
1/0020004/00623	Grundstück Nr. 976/3, KG-Nr. 7101, Sonstige Straßenverke	01.01.1900			0,00	0,00	0,00	0,00	0,00	0,00
1/0020004/00624	Grundstück Nr. 977/2, KG-Nr. 7101, Sonstige Straßenverke	01.01.1900			0,00	0,00	0,00	0,00	0,00	0,00
1/0020004/00625	Grundstück Nr. 977/3, KG-Nr. 7101, Sonstige Straßenverke	01.01.1900			0,00	0,00	0,00	0,00	0,00	0,00
1/0020004/00626	Grundstück Nr. 977/4, KG-Nr. 7101, Sonstige Straßenverke	01.01.1900			0,00	0,00	0,00	0,00	0,00	0,00
1/0020004/00627	Grundstück Nr. 978, KG-Nr. 7101, Sonstige Straßenverkeh	01.01.1900			0,00	0,00	0,00	0,00	0,00	0,00
1/0020004/00628	Grundstück Nr. 979, KG-Nr. 7101, Sonstige Straßenverkeh	01.01.1900			0,00	0,00	0,00	0,00	0,00	0,00

Ansatz MVAG Konto	Bezeichnung	Inbetrieb- nahme	RND	ND	Buchwert 31.12.2021	Zugänge/ + Umbuchungen -	Abgänge/	Wertaufholung+/ Wertminderung-	Abschreibung	Buchwert 31.12.2022
1/0020004/00629	Grundstück Nr. 980, KG-Nr. 7101, Sonstige Straßenverkeh	01.01.1900			0,00	0,00	0,00	0,00	0,00	0,00
1/0020004/00630	Grundstück Nr. 982, KG-Nr. 7101, Sonstige Straßenverkeh	01.01.1900			0,00	0,00	0,00	0,00	0,00	0,00
1/0020004/00631	Grundstück Nr. 983, KG-Nr. 7101, Sonstige Straßenverkeh	01.01.1900			0,00	0,00	0,00	0,00	0,00	0,00
1/0020004/00632	Grundstück Nr. 984, KG-Nr. 7101, Sonstige Straßenverkeh	01.01.1900			0,00	0,00	0,00	0,00	0,00	0,00
1/0020004/00633	Grundstück Nr. 985, KG-Nr. 7101, Sonstige Straßenverkeh	01.01.1900			0,00	0,00	0,00	0,00	0,00	0,00
1/0020004/00634	Grundstück Nr. 986, KG-Nr. 7101, Sonstige Straßenverkeh	01.01.1900			0,00	0,00	0,00	0,00	0,00	0,00
1/0020004/00635	Grundstück Nr. 987/2, KG-Nr. 7101, Sonstige Straßenverkeh	01.01.1900			0,00	0,00	0,00	0,00	0,00	0,00
1/0020004/00636	Grundstück Nr. 990, KG-Nr. 7101, Sonstige Straßenverkeh	01.01.1900			0,00	0,00	0,00	0,00	0,00	0,00
1/0020004/00637	Grundstück Nr. 171/4, KG-Nr. 7102, Sonstige Straßenverkeh	01.01.1900			0,00	0,00	0,00	0,00	0,00	0,00
1/0020004/00638	Grundstück Nr. 236/2, KG-Nr. 7102, Sonstige Straßenverkeh	01.01.1900			0,00	0,00	0,00	0,00	0,00	0,00
1/0020004/00639	Grundstück Nr. 40/3, KG-Nr. 7102, Sonstige Straßenverkeh	01.01.1900			0,00	0,00	0,00	0,00	0,00	0,00
1/0020004/00640	Grundstück Nr. 703/1, KG-Nr. 7102, Sonstige Straßenverkeh	01.01.1900			0,00	0,00	0,00	0,00	0,00	0,00
1/0020004/00641	Grundstück Nr. 703/5, KG-Nr. 7102, Sonstige Straßenverkeh	01.01.1900			0,00	0,00	0,00	0,00	0,00	0,00
1/0020004/00642	Grundstück Nr. 703/6, KG-Nr. 7102, Sonstige Straßenverkeh	01.01.1900			0,00	0,00	0,00	0,00	0,00	0,00
1/0020004/00643	Grundstück Nr. 704/2, KG-Nr. 7102, Sonstige Straßenverkeh	01.01.1900			0,00	0,00	0,00	0,00	0,00	0,00
1/0020004/00644	Grundstück Nr. 704/3, KG-Nr. 7102, Sonstige Straßenverkeh	01.01.1900			0,00	0,00	0,00	0,00	0,00	0,00
1/0020004/00645	Grundstück Nr. 706/3, KG-Nr. 7102, Sonstige Straßenverkeh	01.01.1900			0,00	0,00	0,00	0,00	0,00	0,00
1/0020004/00646	Grundstück Nr. 708/2, KG-Nr. 7102, Sonstige Straßenverkeh	01.01.1900			0,00	0,00	0,00	0,00	0,00	0,00
1/0020004/00651	Grundstück Nr. 713, KG-Nr. 7102, Sonstige Straßenverkeh	01.01.1900			0,00	0,00	0,00	0,00	0,00	0,00
1/0020004/00653	Grundstück Nr. 722/2, KG-Nr. 7102, Sonstige Straßenverkeh	01.01.1900			0,00	0,00	0,00	0,00	0,00	0,00
1/0020004/00654	Grundstück Nr. 723, KG-Nr. 7102, Sonstige Straßenverkeh	01.01.1900			0,00	0,00	0,00	0,00	0,00	0,00
1/0020004/00655	Grundstück Nr. 727/2, KG-Nr. 7102, Sonstige Straßenverkeh	01.01.1900			0,00	0,00	0,00	0,00	0,00	0,00
1/0020004/00657	Grundstück Nr. 744, KG-Nr. 7102, Sonstige Straßenverkeh	01.01.1900			0,00	0,00	0,00	0,00	0,00	0,00
1/0020004/00658	Grundstück Nr. 746, KG-Nr. 7102, Sonstige Straßenverkeh	01.01.1900			0,00	0,00	0,00	0,00	0,00	0,00
1/0020004/00659	Grundstück Nr. 748, KG-Nr. 7102, Sonstige Straßenverkeh	01.01.1900			0,00	0,00	0,00	0,00	0,00	0,00
1/0020004/00660	Grundstück Nr. 767, KG-Nr. 7102, Sonstige Straßenverkeh	01.01.1900			0,00	0,00	0,00	0,00	0,00	0,00
1/0020004/00661	Grundstück Nr. 768, KG-Nr. 7102, Sonstige Straßenverkeh	01.01.1900			0,00	0,00	0,00	0,00	0,00	0,00
1/0020004/00663	Grundstück Nr. 784, KG-Nr. 7102, Sonstige Straßenverkeh	01.01.1900			0,00	0,00	0,00	0,00	0,00	0,00
1/0020004/00664	Grundstück Nr. 790, KG-Nr. 7102, Sonstige Straßenverkeh	01.01.1900			0,00	0,00	0,00	0,00	0,00	0,00
1/0020004/00665	Grundstück Nr. 793, KG-Nr. 7102, Sonstige Straßenverkeh	01.01.1900			0,00	0,00	0,00	0,00	0,00	0,00
1/0020004/00668	Grundstück Nr. 807, KG-Nr. 7102, Sonstige Straßenverkeh	01.01.1900			0,00	0,00	0,00	0,00	0,00	0,00
1/0020004/00669	Grundstück Nr. 812, KG-Nr. 7102, Sonstige Straßenverkeh	01.01.1900			0,00	0,00	0,00	0,00	0,00	0,00
1/0020004/00672	Grundstück Nr. 825/2, KG-Nr. 7102, Sonstige Straßenverkeh	01.01.1900			0,00	0,00	0,00	0,00	0,00	0,00
1/0020004/00673	Grundstück Nr. 833, KG-Nr. 7102, Sonstige Straßenverkeh	01.01.1900			0,00	0,00	0,00	0,00	0,00	0,00
1/0020004/00674	Grundstück Nr. 838, KG-Nr. 7102, Sonstige Straßenverkeh	01.01.1900			0,00	0,00	0,00	0,00	0,00	0,00
1/0020004/00676	Grundstück Nr. 849, KG-Nr. 7102, Sonstige Straßenverkeh	01.01.1900			0,00	0,00	0,00	0,00	0,00	0,00
1/0020004/00678	Grundstück Nr. 853, KG-Nr. 7102, Sonstige Straßenverkeh	01.01.1900			0,00	0,00	0,00	0,00	0,00	0,00
1/0020004/00680	Grundstück Nr. 860, KG-Nr. 7102, Sonstige Straßenverkeh	01.01.1900			0,00	0,00	0,00	0,00	0,00	0,00
1/0020004/00681	Grundstück Nr. 863, KG-Nr. 7102, Sonstige Straßenverkeh	01.01.1900			0,00	0,00	0,00	0,00	0,00	0,00

Ansatz MVAG Konto	Bezeichnung	Inbetrieb- nahme	RND	ND	Buchwert 31.12.2021	Zugänge/ + Umbuchungen -	Abgänge/	Wertaufholung+/ Wertminderung-	Abschreibung	Buchwert 31.12.2022
1/0020004/00682	Grundstück Nr. 379/2, KG-Nr. 7103, Sonstige Straßenverke	01.01.1900			0,00	0,00	0,00	0,00	0,00	0,00
1/0020004/00683	Grundstück Nr. 382/3, KG-Nr. 7103, Sonstige Straßenverke	01.01.1900			0,00	0,00	0,00	0,00	0,00	0,00
1/0020004/00684	Grundstück Nr. 498/1, KG-Nr. 7103, Sonstige Straßenverke	01.01.1900			0,00	0,00	0,00	0,00	0,00	0,00
1/0020004/00685	Grundstück Nr. 499/1, KG-Nr. 7103, Sonstige Straßenverke	01.01.1900			0,00	0,00	0,00	0,00	0,00	0,00
1/0020004/00686	Grundstück Nr. 499/21, KG-Nr. 7103, Sonstige Straßenverk	01.01.1900			0,00	0,00	0,00	0,00	0,00	0,00
1/0020004/00687	Grundstück Nr. 499/22, KG-Nr. 7103, Sonstige Straßenverk	01.01.1900			0,00	0,00	0,00	0,00	0,00	0,00
1/0020004/00688	Grundstück Nr. 500, KG-Nr. 7103, Sonstige Straßenverkeh	01.01.1900			0,00	0,00	0,00	0,00	0,00	0,00
1/0020004/00689	Grundstück Nr. 501/2, KG-Nr. 7103, Sonstige Straßenverke	01.01.1900			0,00	0,00	0,00	0,00	0,00	0,00
1/0020004/00690	Grundstück Nr. 502, KG-Nr. 7103, Sonstige Straßenverkeh	01.01.1900			0,00	0,00	0,00	0,00	0,00	0,00
1/0020004/00691	Grundstück Nr. 503, KG-Nr. 7103, Sonstige Straßenverkeh	01.01.1900			0,00	0,00	0,00	0,00	0,00	0,00
1/0020004/00692	Grundstück Nr. 506, KG-Nr. 7103, Sonstige Straßenverkeh	01.01.1900			0,00	0,00	0,00	0,00	0,00	0,00
1/0020004/00693	Grundstück Nr. 507/4, KG-Nr. 7103, Sonstige Straßenverke	01.01.1900			0,00	0,00	0,00	0,00	0,00	0,00
1/0020004/00695	Grundstück Nr. 508/4, KG-Nr. 7103, Sonstige Straßenverke	01.01.1900			0,00	0,00	0,00	0,00	0,00	0,00
1/0020004/00696	Grundstück Nr. 56/3, KG-Nr. 7103, Sonstige Straßenverkeh	01.01.1900			0,00	0,00	0,00	0,00	0,00	0,00
1/0020004/00697	Grundstück Nr. 1027/1, KG-Nr. 7111, Sonstige Straßenverk	01.01.1900			0,00	0,00	0,00	0,00	0,00	0,00
1/0020004/00698	Grundstück Nr. 1028/1, KG-Nr. 7111, Sonstige Straßenverk	01.01.1900			0,00	0,00	0,00	0,00	0,00	0,00
1/0020004/00699	Grundstück Nr. 1046/6, KG-Nr. 7111, Sonstige Straßenverk	01.01.1900			0,00	0,00	0,00	0,00	0,00	0,00
1/0020004/00700	Grundstück Nr. 1159/7, KG-Nr. 7111, Sonstige Straßenverk	01.01.1900			0,00	0,00	0,00	0,00	0,00	0,00
1/0020004/00701	Grundstück Nr. 1172/3, KG-Nr. 7111, Sonstige Straßenverk	01.01.1900			0,00	0,00	0,00	0,00	0,00	0,00
1/0020004/00703	Grundstück Nr. 1182/3, KG-Nr. 7111, Sonstige, Waidhofen	01.01.1900			0,00	0,00	0,00	0,00	0,00	0,00
1/0020004/00704	Grundstück Nr. 1236/1, KG-Nr. 7111, Sonstige Straßenverk	01.01.1900			0,00	0,00	0,00	0,00	0,00	0,00
1/0020004/00705	Grundstück Nr. 1240/19, KG-Nr. 7111, Sonstige Straßenve	01.01.1900			0,00	0,00	0,00	0,00	0,00	0,00
1/0020004/00706	Grundstück Nr. 1240/2, KG-Nr. 7111, Sonstige Straßenverk	01.01.1900			0,00	0,00	0,00	0,00	0,00	0,00
1/0020004/00707	Grundstück Nr. 1240/20, KG-Nr. 7111, Sonstige Straßenve	01.01.1900			0,00	0,00	0,00	0,00	0,00	0,00
1/0020004/00708	Grundstück Nr. 1247/1, KG-Nr. 7111, Sonstige Straßenverk	01.01.1900			0,00	0,00	0,00	0,00	0,00	0,00
1/0020004/00709	Grundstück Nr. 1247/10, KG-Nr. 7111, Sonstige Straßenve	01.01.1900			0,00	0,00	0,00	0,00	0,00	0,00
1/0020004/00710	Grundstück Nr. 1247/11, KG-Nr. 7111, Sonstige Straßenve	01.01.1900			0,00	0,00	0,00	0,00	0,00	0,00
1/0020004/00711	Grundstück Nr. 1247/43, KG-Nr. 7111, Sonstige Straßenve	01.01.1900			0,00	0,00	0,00	0,00	0,00	0,00
1/0020004/00712	Grundstück Nr. 1247/49, KG-Nr. 7111, Sonstige Straßenve	01.01.1900			0,00	0,00	0,00	0,00	0,00	0,00
1/0020004/00713	Grundstück Nr. 1247/7, KG-Nr. 7111, Sonstige Straßenverk	01.01.1900			0,00	0,00	0,00	0,00	0,00	0,00
1/0020004/00716	Grundstück Nr. 1247/8, KG-Nr. 7111, Sonstige Straßenverk	01.01.1900			0,00	0,00	0,00	0,00	0,00	0,00
1/0020004/00717	Grundstück Nr. 1247/9, KG-Nr. 7111, Sonstige Straßenverk	01.01.1900			0,00	0,00	0,00	0,00	0,00	0,00
1/0020004/00718	Grundstück Nr. 1250/1, KG-Nr. 7111, Sonstige Straßenverk	01.01.1900			0,00	0,00	0,00	0,00	0,00	0,00
1/0020004/00719	Grundstück Nr. 1250/18, KG-Nr. 7111, Sonstige Straßenve	01.01.1900			0,00	0,00	0,00	0,00	0,00	0,00
1/0020004/00720	Grundstück Nr. 1257/11, KG-Nr. 7111, Sonstige Straßenve	01.01.1900			0,00	0,00	0,00	0,00	0,00	0,00
1/0020004/00721	Grundstück Nr. 1260/19, KG-Nr. 7111, Sonstige Straßenve	01.01.1900			0,00	0,00	0,00	0,00	0,00	0,00
1/0020004/00722	Grundstück Nr. 1260/9, KG-Nr. 7111, Sonstige Straßenverk	01.01.1900			0,00	0,00	0,00	0,00	0,00	0,00
1/0020004/00723	Grundstück Nr. 1261, KG-Nr. 7111, Sonstige Straßenverke	01.01.1900			0,00	0,00	0,00	0,00	0,00	0,00
1/0020004/00724	Grundstück Nr. 1262/17, KG-Nr. 7111, Sonstige Straßenve	01.01.1900			0,00	0,00	0,00	0,00	0,00	0,00

Ansatz MVAG Konto	Bezeichnung	Inbetrieb- nahme	RND	ND	Buchwert 31.12.2021	Zugänge/ + Umbuchungen -	Abgänge/	Wertaufholung+/ Wertminderung-	Abschreibung	Buchwert 31.12.2022
1/0020004/00725	Grundstück Nr. 1290/3, KG-Nr. 7111, Sonstige Straßenverh	01.01.1900			0,00	0,00	0,00	0,00	0,00	0,00
1/0020004/00726	Grundstück Nr. 1292/1, KG-Nr. 7111, Sonstige Straßenverh	01.01.1900			0,00	0,00	0,00	0,00	0,00	0,00
1/0020004/00728	Grundstück Nr. 1301/1, KG-Nr. 7111, Sonstige Straßenverh	01.01.1900			0,00	0,00	0,00	0,00	0,00	0,00
1/0020004/00731	Grundstück Nr. 1316/4, KG-Nr. 7111, Sonstige Straßenverh	01.01.1900			0,00	0,00	0,00	0,00	0,00	0,00
1/0020004/00732	Grundstück Nr. 1317/7, KG-Nr. 7111, Sonstige Straßenverh	01.01.1900			0,00	0,00	0,00	0,00	0,00	0,00
1/0020004/00733	Grundstück Nr. 1317/8, KG-Nr. 7111, Sonstige Straßenverh	01.01.1900			0,00	0,00	0,00	0,00	0,00	0,00
1/0020004/00734	Grundstück Nr. 1325/2, KG-Nr. 7111, Sonstige Straßenverh	01.01.1900			0,00	0,00	0,00	0,00	0,00	0,00
1/0020004/00735	Grundstück Nr. 1325/3, KG-Nr. 7111, Sonstige Straßenverh	01.01.1900			0,00	0,00	0,00	0,00	0,00	0,00
1/0020004/00738	Grundstück Nr. 1369/3, KG-Nr. 7111, Sonstige Straßenverh	01.01.1900			0,00	0,00	0,00	0,00	0,00	0,00
1/0020004/00739	Grundstück Nr. 1380/9, KG-Nr. 7111, Sonstige Straßenverh	01.01.1900			0,00	0,00	0,00	0,00	0,00	0,00
1/0020004/00740	Grundstück Nr. 1383/107, KG-Nr. 7111, Sonstige Straßenv	01.01.1900			0,00	0,00	0,00	0,00	0,00	0,00
1/0020004/00741	Grundstück Nr. 1383/108, KG-Nr. 7111, Sonstige Straßenv	01.01.1900			0,00	0,00	0,00	0,00	0,00	0,00
1/0020004/00742	Grundstück Nr. 1383/109, KG-Nr. 7111, Sonstige Straßenv	01.01.1900			0,00	0,00	0,00	0,00	0,00	0,00
1/0020004/00743	Grundstück Nr. 1383/110, KG-Nr. 7111, Sonstige Straßenv	01.01.1900			0,00	0,00	0,00	0,00	0,00	0,00
1/0020004/00745	Grundstück Nr. 1383/111, KG-Nr. 7111, Sonstige Straßenv	01.01.1900			0,00	0,00	0,00	0,00	0,00	0,00
1/0020004/00746	Grundstück Nr. 1383/112, KG-Nr. 7111, Sonstige Straßenv	01.01.1900			0,00	0,00	0,00	0,00	0,00	0,00
1/0020004/00747	Grundstück Nr. 1383/113, KG-Nr. 7111, Sonstige Straßenv	01.01.1900			0,00	0,00	0,00	0,00	0,00	0,00
1/0020004/00748	Grundstück Nr. 1383/114, KG-Nr. 7111, Sonstige Straßenv	01.01.1900			0,00	0,00	0,00	0,00	0,00	0,00
1/0020004/00749	Grundstück Nr. 1383/115, KG-Nr. 7111, Sonstige Straßenv	01.01.1900			0,00	0,00	0,00	0,00	0,00	0,00
1/0020004/00750	Grundstück Nr. 1383/223, KG-Nr. 7111, Sonstige Straßenv	01.01.1900			0,00	0,00	0,00	0,00	0,00	0,00
1/0020004/00751	Grundstück Nr. 1384/10, KG-Nr. 7111, Sonstige Straßenv	01.01.1900			0,00	0,00	0,00	0,00	0,00	0,00
1/0020004/00753	Grundstück Nr. 1384/11, KG-Nr. 7111, Sonstige Straßenv	01.01.1900			0,00	0,00	0,00	0,00	0,00	0,00
1/0020004/00754	Grundstück Nr. 1384/12, KG-Nr. 7111, Sonstige Straßenv	01.01.1900			0,00	0,00	0,00	0,00	0,00	0,00
1/0020004/00755	Grundstück Nr. 1384/2, KG-Nr. 7111, Sonstige Straßenverh	01.01.1900			0,00	0,00	0,00	0,00	0,00	0,00
1/0020004/00756	Grundstück Nr. 1384/5, KG-Nr. 7111, Sonstige Straßenverh	01.01.1900			0,00	0,00	0,00	0,00	0,00	0,00
1/0020004/00757	Grundstück Nr. 1384/6, KG-Nr. 7111, Sonstige Straßenverh	01.01.1900			0,00	0,00	0,00	0,00	0,00	0,00
1/0020004/00758	Grundstück Nr. 1384/7, KG-Nr. 7111, Sonstige Straßenverh	01.01.1900			0,00	0,00	0,00	0,00	0,00	0,00
1/0020004/00759	Grundstück Nr. 1384/8, KG-Nr. 7111, Sonstige Straßenverh	01.01.1900			0,00	0,00	0,00	0,00	0,00	0,00
1/0020004/00760	Grundstück Nr. 1384/9, KG-Nr. 7111, Sonstige Straßenverh	01.01.1900			0,00	0,00	0,00	0,00	0,00	0,00
1/0020004/00761	Grundstück Nr. 1385, KG-Nr. 7111, Sonstige Straßenverke	01.01.1900			0,00	0,00	0,00	0,00	0,00	0,00
1/0020004/00763	Grundstück Nr. 1386, KG-Nr. 7111, Sonstige Straßenverke	01.01.1900			0,00	0,00	0,00	0,00	0,00	0,00
1/0020004/00764	Grundstück Nr. 1387, KG-Nr. 7111, Sonstige Straßenverke	01.01.1900			0,00	0,00	0,00	0,00	0,00	0,00
1/0020004/00765	Grundstück Nr. 1388, KG-Nr. 7111, Sonstige Straßenverke	01.01.1900			0,00	0,00	0,00	0,00	0,00	0,00
1/0020004/00766	Grundstück Nr. 1389/1, KG-Nr. 7111, Sonstige Straßenverh	01.01.1900			0,00	0,00	0,00	0,00	0,00	0,00
1/0020004/00767	Grundstück Nr. 1389/2, KG-Nr. 7111, Sonstige Straßenverh	01.01.1900			0,00	0,00	0,00	0,00	0,00	0,00
1/0020004/00768	Grundstück Nr. 1390/2, KG-Nr. 7111, Sonstige Straßenverh	01.01.1900			0,00	0,00	0,00	0,00	0,00	0,00
1/0020004/00769	Grundstück Nr. 1390/3, KG-Nr. 7111, Sonstige Straßenverh	01.01.1900			0,00	0,00	0,00	0,00	0,00	0,00
1/0020004/00770	Grundstück Nr. 1390/4, KG-Nr. 7111, Sonstige Straßenverh	01.01.1900			0,00	0,00	0,00	0,00	0,00	0,00
1/0020004/00771	Grundstück Nr. 1390/5, KG-Nr. 7111, Sonstige Straßenverh	01.01.1900			0,00	0,00	0,00	0,00	0,00	0,00

Ansatz MVAG Konto	Bezeichnung	Inbetrieb- nahme	RND	ND	Buchwert 31.12.2021	Zugänge/ + Umbuchungen -	Abgänge/	Wertaufholung+/ Wertminderung-	Abschreibung	Buchwert 31.12.2022
1/0020004/00772	Grundstück Nr. 1390/6, KG-Nr. 7111, Sonstige Straßenverk	01.01.1900			0,00	0,00	0,00	0,00	0,00	0,00
1/0020004/00773	Grundstück Nr. 1390/7, KG-Nr. 7111, Sonstige Straßenverk	01.01.1900			0,00	0,00	0,00	0,00	0,00	0,00
1/0020004/00774	Grundstück Nr. 1390/8, KG-Nr. 7111, Sonstige Straßenverk	01.01.1900			0,00	0,00	0,00	0,00	0,00	0,00
1/0020004/00775	Grundstück Nr. 1391/1, KG-Nr. 7111, Sonstige Straßenverk	01.01.1900			0,00	0,00	0,00	0,00	0,00	0,00
1/0020004/00776	Grundstück Nr. 1391/2, KG-Nr. 7111, Sonstige Straßenverk	01.01.1900			0,00	0,00	0,00	0,00	0,00	0,00
1/0020004/00777	Grundstück Nr. 1393, KG-Nr. 7111, Sonstige Straßenverke	01.01.1900			0,00	0,00	0,00	0,00	0,00	0,00
1/0020004/00778	Grundstück Nr. 1394/3, KG-Nr. 7111, Sonstige Straßenverk	01.01.1900			0,00	0,00	0,00	0,00	0,00	0,00
1/0020004/00779	Grundstück Nr. 1394/3, KG-Nr. 7111, Sonstige Parkplätze,	01.01.1900			0,00	0,00	0,00	0,00	0,00	0,00
1/0020004/00780	Grundstück Nr. 1394/5, KG-Nr. 7111, Sonstige Straßenverk	01.01.1900			0,00	0,00	0,00	0,00	0,00	0,00
1/0020004/00781	Grundstück Nr. 1394/6, KG-Nr. 7111, Sonstige Straßenverk	01.01.1900			0,00	0,00	0,00	0,00	0,00	0,00
1/0020004/00782	Grundstück Nr. 1394/8, KG-Nr. 7111, Sonstige Straßenverk	01.01.1900			0,00	0,00	0,00	0,00	0,00	0,00
1/0020004/00783	Grundstück Nr. 1395, KG-Nr. 7111, Sonstige Straßenverke	01.01.1900			0,00	0,00	0,00	0,00	0,00	0,00
1/0020004/00784	Grundstück Nr. 1396, KG-Nr. 7111, Sonstige Straßenverke	01.01.1900			0,00	0,00	0,00	0,00	0,00	0,00
1/0020004/00785	Grundstück Nr. 1397, KG-Nr. 7111, Sonstige Straßenverke	01.01.1900			0,00	0,00	0,00	0,00	0,00	0,00
1/0020004/00786	Grundstück Nr. 1398/4, KG-Nr. 7111, Sonstige Straßenverk	01.01.1900			0,00	0,00	0,00	0,00	0,00	0,00
1/0020004/00788	Grundstück Nr. 1399/1, KG-Nr. 7111, Sonstige Straßenverk	01.01.1900			0,00	0,00	0,00	0,00	0,00	0,00
1/0020004/00789	Grundstück Nr. 1399/2, KG-Nr. 7111, Sonstige Straßenverk	01.01.1900			0,00	0,00	0,00	0,00	0,00	0,00
1/0020004/00790	Grundstück Nr. 1400/3, KG-Nr. 7111, Sonstige Straßenverk	01.01.1900			0,00	0,00	0,00	0,00	0,00	0,00
1/0020004/00791	Grundstück Nr. 1400/4, KG-Nr. 7111, Sonstige Straßenverk	01.01.1900			0,00	0,00	0,00	0,00	0,00	0,00
1/0020004/00794	Grundstück Nr. 1402/1, KG-Nr. 7111, Sonstige Straßenverk	01.01.1900			0,00	0,00	0,00	0,00	0,00	0,00
1/0020004/00795	Grundstück Nr. 1402/2, KG-Nr. 7111, Sonstige Straßenverk	01.01.1900			0,00	0,00	0,00	0,00	0,00	0,00
1/0020004/00796	Grundstück Nr. 1403, KG-Nr. 7111, Sonstige Straßenverke	01.01.1900			0,00	0,00	0,00	0,00	0,00	0,00
1/0020004/00797	Grundstück Nr. 1404, KG-Nr. 7111, Sonstige Straßenverke	01.01.1900			0,00	0,00	0,00	0,00	0,00	0,00
1/0020004/00798	Grundstück Nr. 1405, KG-Nr. 7111, Sonstige Straßenverke	01.01.1900			0,00	0,00	0,00	0,00	0,00	0,00
1/0020004/00799	Grundstück Nr. 1406/1, KG-Nr. 7111, Sonstige Straßenverk	01.01.1900			0,00	0,00	0,00	0,00	0,00	0,00
1/0020004/00800	Grundstück Nr. 1406/2, KG-Nr. 7111, Sonstige Straßenverk	01.01.1900			0,00	0,00	0,00	0,00	0,00	0,00
1/0020004/00802	Grundstück Nr. 1406/3, KG-Nr. 7111, Sonstige Straßenverk	01.01.1900			0,00	0,00	0,00	0,00	0,00	0,00
1/0020004/00803	Grundstück Nr. 1407, KG-Nr. 7111, Sonstige Straßenverke	01.01.1900			0,00	0,00	0,00	0,00	0,00	0,00
1/0020004/00805	Grundstück Nr. 1408/3, KG-Nr. 7111, Sonstige Straßenverk	01.01.1900			0,00	0,00	0,00	0,00	0,00	0,00
1/0020004/00806	Grundstück Nr. 1408/4, KG-Nr. 7111, Sonstige Straßenverk	01.01.1900			0,00	0,00	0,00	0,00	0,00	0,00
1/0020004/00807	Grundstück Nr. 1408/5, KG-Nr. 7111, Sonstige Straßenverk	01.01.1900			0,00	0,00	0,00	0,00	0,00	0,00
1/0020004/00808	Grundstück Nr. 1408/6, KG-Nr. 7111, Sonstige Straßenverk	01.01.1900			0,00	0,00	0,00	0,00	0,00	0,00
1/0020004/00809	Grundstück Nr. 1408/7, KG-Nr. 7111, Sonstige Straßenverk	01.01.1900			0,00	0,00	0,00	0,00	0,00	0,00
1/0020004/00810	Grundstück Nr. 1408/8, KG-Nr. 7111, Sonstige Straßenverk	01.01.1900			0,00	0,00	0,00	0,00	0,00	0,00
1/0020004/00811	Grundstück Nr. 1408/9, KG-Nr. 7111, Sonstige Straßenverk	01.01.1900			0,00	0,00	0,00	0,00	0,00	0,00
1/0020004/00812	Grundstück Nr. 141/10, KG-Nr. 7111, Sonstige Straßenverk	01.01.1900			0,00	0,00	0,00	0,00	0,00	0,00
1/0020004/00813	Grundstück Nr. 1410, KG-Nr. 7111, Sonstige Straßenverke	01.01.1900			0,00	0,00	0,00	0,00	0,00	0,00
1/0020004/00814	Grundstück Nr. 1411/2, KG-Nr. 7111, Sonstige Straßenverk	01.01.1900			0,00	0,00	0,00	0,00	0,00	0,00
1/0020004/00816	Grundstück Nr. 1412, KG-Nr. 7111, Sonstige Straßenverke	01.01.1900			0,00	0,00	0,00	0,00	0,00	0,00

Ansatz MVAG Konto	Bezeichnung	Inbetrieb- nahme	RND	ND	Buchwert 31.12.2021	Zugänge/ + Umbuchungen -	Abgänge/	Wertaufholung+/ Wertminderung-	Abschreibung	Buchwert 31.12.2022
1/0020004/00817	Grundstück Nr. 1413, KG-Nr. 7111, Sonstige Straßenverke	01.01.1900			0,00	0,00	0,00	0,00	0,00	0,00
1/0020004/00818	Grundstück Nr. 1414, KG-Nr. 7111, Sonstige Straßenverke	01.01.1900			0,00	0,00	0,00	0,00	0,00	0,00
1/0020004/00819	Grundstück Nr. 1415/1, KG-Nr. 7111, Sonstige Straßenverke	01.01.1900			0,00	0,00	0,00	0,00	0,00	0,00
1/0020004/00820	Grundstück Nr. 1416/1, KG-Nr. 7111, Sonstige Straßenverke	01.01.1900			0,00	0,00	0,00	0,00	0,00	0,00
1/0020004/00821	Grundstück Nr. 1416/10, KG-Nr. 7111, Sonstige Straßenve	01.01.1900			0,00	0,00	0,00	0,00	0,00	0,00
1/0020004/00822	Grundstück Nr. 1416/11, KG-Nr. 7111, Sonstige Straßenve	01.01.1900			0,00	0,00	0,00	0,00	0,00	0,00
1/0020004/00823	Grundstück Nr. 1416/13, KG-Nr. 7111, Sonstige Verkehrsra	01.01.1900			0,00	0,00	0,00	0,00	0,00	0,00
1/0020004/00824	Grundstück Nr. 1416/14, KG-Nr. 7111, Sonstige Verkehrsra	01.01.1900			0,00	0,00	0,00	0,00	0,00	0,00
1/0020004/00825	Grundstück Nr. 1416/15, KG-Nr. 7111, Sonstige Verkehrsra	01.01.1900			0,00	0,00	0,00	0,00	0,00	0,00
1/0020004/00826	Grundstück Nr. 1416/3, KG-Nr. 7111, Sonstige Straßenverke	01.01.1900			0,00	0,00	0,00	0,00	0,00	0,00
1/0020004/00827	Grundstück Nr. 1416/4, KG-Nr. 7111, Sonstige Straßenverke	01.01.1900			0,00	0,00	0,00	0,00	0,00	0,00
1/0020004/00828	Grundstück Nr. 1416/5, KG-Nr. 7111, Sonstige Straßenverke	01.01.1900			0,00	0,00	0,00	0,00	0,00	0,00
1/0020004/00829	Grundstück Nr. 1416/7, KG-Nr. 7111, Sonstige Straßenverke	01.01.1900			0,00	0,00	0,00	0,00	0,00	0,00
1/0020004/00830	Grundstück Nr. 1416/8, KG-Nr. 7111, Sonstige Straßenverke	01.01.1900			0,00	0,00	0,00	0,00	0,00	0,00
1/0020004/00831	Grundstück Nr. 1416/9, KG-Nr. 7111, Sonstige Straßenverke	01.01.1900			0,00	0,00	0,00	0,00	0,00	0,00
1/0020004/00832	Grundstück Nr. 1417/1, KG-Nr. 7111, Sonstige Straßenverke	01.01.1900			0,00	0,00	0,00	0,00	0,00	0,00
1/0020004/00833	Grundstück Nr. 1417/2, KG-Nr. 7111, Sonstige Straßenverke	01.01.1900			0,00	0,00	0,00	0,00	0,00	0,00
1/0020004/00834	Grundstück Nr. 1417/3, KG-Nr. 7111, Sonstige Straßenverke	01.01.1900			0,00	0,00	0,00	0,00	0,00	0,00
1/0020004/00835	Grundstück Nr. 1426, KG-Nr. 7111, Sonstige Straßenverke	01.01.1900			0,00	0,00	0,00	0,00	0,00	0,00
1/0020004/00836	Grundstück Nr. 1427, KG-Nr. 7111, Sonstige Straßenverke	01.01.1900			0,00	0,00	0,00	0,00	0,00	0,00
1/0020004/00838	Grundstück Nr. 1430, KG-Nr. 7111, Sonstige Straßenverke	01.01.1900			0,00	0,00	0,00	0,00	0,00	0,00
1/0020004/00839	Grundstück Nr. 1431, KG-Nr. 7111, Sonstige Straßenverke	01.01.1900			0,00	0,00	0,00	0,00	0,00	0,00
1/0020004/00840	Grundstück Nr. 1432/1, KG-Nr. 7111, Sonstige Straßenverke	01.01.1900			0,00	0,00	0,00	0,00	0,00	0,00
1/0020004/00841	Grundstück Nr. 1432/2, KG-Nr. 7111, Sonstige Straßenverke	01.01.1900			0,00	0,00	0,00	0,00	0,00	0,00
1/0020004/00842	Grundstück Nr. 1432/3, KG-Nr. 7111, Sonstige Straßenverke	01.01.1900			0,00	0,00	0,00	0,00	0,00	0,00
1/0020004/00843	Grundstück Nr. 18/2, KG-Nr. 7111, Sonstige Straßenverke	01.01.1900			0,00	0,00	0,00	0,00	0,00	0,00
1/0020004/00844	Grundstück Nr. 18/2, KG-Nr. 7111, Sonstige Parkplätze, 2.	01.01.1900			0,00	0,00	0,00	0,00	0,00	0,00
1/0020004/00847	Grundstück Nr. 280/10, KG-Nr. 7111, Sonstige Straßenverke	01.01.1900			0,00	0,00	0,00	0,00	0,00	0,00
1/0020004/00848	Grundstück Nr. 280/9, KG-Nr. 7111, Sonstige Straßenverke	01.01.1900			0,00	0,00	0,00	0,00	0,00	0,00
1/0020004/00849	Grundstück Nr. 293/3, KG-Nr. 7111, Sonstige Straßenverke	01.01.1900			0,00	0,00	0,00	0,00	0,00	0,00
1/0020004/00850	Grundstück Nr. 299/112, KG-Nr. 7111, Sonstige Straßenve	01.01.1900			0,00	0,00	0,00	0,00	0,00	0,00
1/0020004/00851	Grundstück Nr. 299/9, KG-Nr. 7111, Sonstige Straßenverke	01.01.1900			0,00	0,00	0,00	0,00	0,00	0,00
1/0020004/00852	Grundstück Nr. 299/95, KG-Nr. 7111, Sonstige Straßenverke	01.01.1900			0,00	0,00	0,00	0,00	0,00	0,00
1/0020004/00853	Grundstück Nr. 303/12, KG-Nr. 7111, Sonstige Straßenverke	01.01.1900			0,00	0,00	0,00	0,00	0,00	0,00
1/0020004/00854	Grundstück Nr. 305/12, KG-Nr. 7111, Sonstige Straßenverke	01.01.1900			0,00	0,00	0,00	0,00	0,00	0,00
1/0020004/00855	Grundstück Nr. 305/13, KG-Nr. 7111, Sonstige Straßenverke	01.01.1900			0,00	0,00	0,00	0,00	0,00	0,00
1/0020004/00856	Grundstück Nr. 306/21, KG-Nr. 7111, Sonstige Straßenverke	01.01.1900			0,00	0,00	0,00	0,00	0,00	0,00
1/0020004/00857	Grundstück Nr. 314/2, KG-Nr. 7111, Sonstige Straßenverke	01.01.1900			0,00	0,00	0,00	0,00	0,00	0,00
1/0020004/00858	Grundstück Nr. 315/19, KG-Nr. 7111, Sonstige Straßenverke	01.01.1900			0,00	0,00	0,00	0,00	0,00	0,00

Ansatz MVAG Konto	Bezeichnung	Inbetrieb- nahme	RND	ND	Buchwert 31.12.2021	Zugänge/ + Umbuchungen -	Abgänge/	Wertaufholung+/ Wertminderung-	Abschreibung	Buchwert 31.12.2022
1/0020004/00859	Grundstück Nr. 316/11, KG-Nr. 7111, Sonstige Straßenverke	01.01.1900			0,00	0,00	0,00	0,00	0,00	0,00
1/0020004/00860	Grundstück Nr. 316/13, KG-Nr. 7111, Sonstige Straßenverke	01.01.1900			0,00	0,00	0,00	0,00	0,00	0,00
1/0020004/00861	Grundstück Nr. 316/9, KG-Nr. 7111, Sonstige Straßenverke	01.01.1900			0,00	0,00	0,00	0,00	0,00	0,00
1/0020004/00862	Grundstück Nr. 317/2, KG-Nr. 7111, Sonstige Straßenverke	01.01.1900			0,00	0,00	0,00	0,00	0,00	0,00
1/0020004/00863	Grundstück Nr. 317/44, KG-Nr. 7111, Sonstige Straßenverke	01.01.1900			0,00	0,00	0,00	0,00	0,00	0,00
1/0020004/00864	Grundstück Nr. 317/49, KG-Nr. 7111, Sonstige Straßenverke	01.01.1900			0,00	0,00	0,00	0,00	0,00	0,00
1/0020004/00865	Grundstück Nr. 323/1, KG-Nr. 7111, Sonstige Straßenverke	01.01.1900			0,00	0,00	0,00	0,00	0,00	0,00
1/0020004/00868	Grundstück Nr. 327/8, KG-Nr. 7111, Sonstige Straßenverke	01.01.1900			0,00	0,00	0,00	0,00	0,00	0,00
1/0020004/00870	Grundstück Nr. 336/8, KG-Nr. 7111, Sonstige Straßenverke	01.01.1900			0,00	0,00	0,00	0,00	0,00	0,00
1/0020004/00871	Grundstück Nr. 339/4, KG-Nr. 7111, Sonstige Straßenverke	01.01.1900			0,00	0,00	0,00	0,00	0,00	0,00
1/0020004/00872	Grundstück Nr. 345/1, KG-Nr. 7111, Sonstige Straßenverke	01.01.1900			0,00	0,00	0,00	0,00	0,00	0,00
1/0020004/00873	Grundstück Nr. 348/15, KG-Nr. 7111, Sonstige Straßenverke	01.01.1900			0,00	0,00	0,00	0,00	0,00	0,00
1/0020004/00874	Grundstück Nr. 348/16, KG-Nr. 7111, Sonstige Straßenverke	01.01.1900			0,00	0,00	0,00	0,00	0,00	0,00
1/0020004/00876	Grundstück Nr. 350/1, KG-Nr. 7111, Sonstige Straßenverke	01.01.1900			0,00	0,00	0,00	0,00	0,00	0,00
1/0020004/00877	Grundstück Nr. 353/4, KG-Nr. 7111, Sonstige Straßenverke	01.01.1900			0,00	0,00	0,00	0,00	0,00	0,00
1/0020004/00879	Grundstück Nr. 363/2, KG-Nr. 7111, Sonstige Straßenverke	01.01.1900			0,00	0,00	0,00	0,00	0,00	0,00
1/0020004/00880	Grundstück Nr. 410/12, KG-Nr. 7111, Sonstige Straßenverke	01.01.1900			0,00	0,00	0,00	0,00	0,00	0,00
1/0020004/00881	Grundstück Nr. 413/3, KG-Nr. 7111, Sonstige Straßenverke	01.01.1900			0,00	0,00	0,00	0,00	0,00	0,00
1/0020004/00882	Grundstück Nr. 415/12, KG-Nr. 7111, Sonstige Straßenverke	01.01.1900			0,00	0,00	0,00	0,00	0,00	0,00
1/0020004/00883	Grundstück Nr. 416/1, KG-Nr. 7111, Sonstige Straßenverke	01.01.1900			0,00	0,00	0,00	0,00	0,00	0,00
1/0020004/00884	Grundstück Nr. 417/1, KG-Nr. 7111, Sonstige Straßenverke	01.01.1900			0,00	0,00	0,00	0,00	0,00	0,00
1/0020004/00885	Grundstück Nr. 417/28, KG-Nr. 7111, Sonstige Straßenverke	01.01.1900			0,00	0,00	0,00	0,00	0,00	0,00
1/0020004/00886	Grundstück Nr. 421/1, KG-Nr. 7111, Sonstige Straßenverke	01.01.1900			0,00	0,00	0,00	0,00	0,00	0,00
1/0020004/00887	Grundstück Nr. 446/2, KG-Nr. 7111, Sonstige Straßenverke	01.01.1900			0,00	0,00	0,00	0,00	0,00	0,00
1/0020004/00888	Grundstück Nr. 450/6, KG-Nr. 7111, Sonstige Straßenverke	01.01.1900			0,00	0,00	0,00	0,00	0,00	0,00
1/0020004/00889	Grundstück Nr. 450/7, KG-Nr. 7111, Sonstige Straßenverke	01.01.1900			0,00	0,00	0,00	0,00	0,00	0,00
1/0020004/00890	Grundstück Nr. 896/14, KG-Nr. 7111, Sonstige Straßenverke	01.01.1900			0,00	0,00	0,00	0,00	0,00	0,00
1/0020004/00892	Grundstück Nr. 935/2, KG-Nr. 7111, Sonstige Straßenverke	01.01.1900			0,00	0,00	0,00	0,00	0,00	0,00
1/0020004/00893	Grundstück Nr. 935/5, KG-Nr. 7111, Sonstige Straßenverke	01.01.1900			0,00	0,00	0,00	0,00	0,00	0,00
1/0020004/00894	Grundstück Nr. 936/4, KG-Nr. 7111, Sonstige Straßenverke	01.01.1900			0,00	0,00	0,00	0,00	0,00	0,00
1/0020004/00895	Grundstück Nr. 937/1, KG-Nr. 7111, Sonstige Straßenverke	01.01.1900			0,00	0,00	0,00	0,00	0,00	0,00
1/0020004/00896	Grundstück Nr. 938/1, KG-Nr. 7111, Sonstige Straßenverke	01.01.1900			0,00	0,00	0,00	0,00	0,00	0,00
1/0020004/00897	Grundstück Nr. 958/4, KG-Nr. 7111, Sonstige Straßenverke	01.01.1900			0,00	0,00	0,00	0,00	0,00	0,00
1/0020004/00898	Grundstück Nr. 962/2, KG-Nr. 7111, Sonstige Straßenverke	01.01.1900			0,00	0,00	0,00	0,00	0,00	0,00
1/0020004/00899	Grundstück Nr. 965/4, KG-Nr. 7111, Sonstige Straßenverke	01.01.1900			0,00	0,00	0,00	0,00	0,00	0,00
1/0020004/00900	Grundstück Nr. 973/4, KG-Nr. 7111, Sonstige Straßenverke	01.01.1900			0,00	0,00	0,00	0,00	0,00	0,00
1/0020004/00901	Grundstück Nr. 180/3, KG-Nr. 7119, Sonstige Straßenverke	01.01.1900			0,00	0,00	0,00	0,00	0,00	0,00
1/0020004/00903	Grundstück Nr. 546, KG-Nr. 7119, Sonstige Straßenverkeh	01.01.1900			0,00	0,00	0,00	0,00	0,00	0,00
1/0020004/00904	Grundstück Nr. 548/1, KG-Nr. 7119, Sonstige Straßenverke	01.01.1900			0,00	0,00	0,00	0,00	0,00	0,00

Ansatz MVAG Konto	Bezeichnung	Inbetrieb- nahme	RND	ND	Buchwert 31.12.2021	Zugänge/ + Umbuchungen -	Abgänge/	Wertaufholung+/ Wertminderung-	Abschreibung	Buchwert 31.12.2022
1/0020004/00905	Grundstück Nr. 549, KG-Nr. 7119, Sonstige Straßenverkeh	01.01.1900			0,00	0,00	0,00	0,00	0,00	0,00
1/0020004/00906	Grundstück Nr. 550, KG-Nr. 7119, Sonstige Straßenverkeh	01.01.1900			0,00	0,00	0,00	0,00	0,00	0,00
1/0020004/00907	Grundstück Nr. 551, KG-Nr. 7119, Sonstige Straßenverkeh	01.01.1900			0,00	0,00	0,00	0,00	0,00	0,00
1/0020004/00908	Grundstück Nr. 553, KG-Nr. 7119, Sonstige Straßenverkeh	01.01.1900			0,00	0,00	0,00	0,00	0,00	0,00
1/0020004/00910	Grundstück Nr. 554, KG-Nr. 7119, Sonstige Straßenverkeh	01.01.1900			0,00	0,00	0,00	0,00	0,00	0,00
1/0020004/00911	Grundstück Nr. 555, KG-Nr. 7119, Sonstige Straßenverkeh	01.01.1900			0,00	0,00	0,00	0,00	0,00	0,00
1/0020004/00913	Grundstück Nr. 556/3, KG-Nr. 7119, Sonstige Straßenverkeh	01.01.1900			0,00	0,00	0,00	0,00	0,00	0,00
1/0020004/00914	Grundstück Nr. 387/3, KG-Nr. 7120, Sonstige Straßenverkeh	01.01.1900			0,00	0,00	0,00	0,00	0,00	0,00
1/0020004/00915	Grundstück Nr. 399/3, KG-Nr. 7120, Sonstige Straßenverkeh	01.01.1900			0,00	0,00	0,00	0,00	0,00	0,00
1/0020004/00916	Grundstück Nr. 404, KG-Nr. 7120, Sonstige Straßenverkeh	01.01.1900			0,00	0,00	0,00	0,00	0,00	0,00
1/0020004/00917	Grundstück Nr. 535/3, KG-Nr. 7120, Sonstige Straßenverkeh	01.01.1900			0,00	0,00	0,00	0,00	0,00	0,00
1/0020004/00918	Grundstück Nr. 865/1, KG-Nr. 7120, Sonstige Straßenverkeh	01.01.1900			0,00	0,00	0,00	0,00	0,00	0,00
1/0020004/00919	Grundstück Nr. 866/2, KG-Nr. 7120, Sonstige Straßenverkeh	01.01.1900			0,00	0,00	0,00	0,00	0,00	0,00
1/0020004/00920	Grundstück Nr. 867, KG-Nr. 7120, Sonstige Straßenverkeh	01.01.1900			0,00	0,00	0,00	0,00	0,00	0,00
1/0020004/00921	Grundstück Nr. 868/1, KG-Nr. 7120, Sonstige Straßenverkeh	01.01.1900			0,00	0,00	0,00	0,00	0,00	0,00
1/0020004/00922	Grundstück Nr. 870, KG-Nr. 7120, Sonstige Straßenverkeh	01.01.1900			0,00	0,00	0,00	0,00	0,00	0,00
1/0020004/00923	Grundstück Nr. 871/1, KG-Nr. 7120, Sonstige Straßenverkeh	01.01.1900			0,00	0,00	0,00	0,00	0,00	0,00
1/0020004/00924	Grundstück Nr. 872, KG-Nr. 7120, Sonstige Straßenverkeh	01.01.1900			0,00	0,00	0,00	0,00	0,00	0,00
1/0020004/00925	Grundstück Nr. 873, KG-Nr. 7120, Sonstige Straßenverkeh	01.01.1900			0,00	0,00	0,00	0,00	0,00	0,00
1/0020004/00926	Grundstück Nr. 874, KG-Nr. 7120, Sonstige Straßenverkeh	01.01.1900			0,00	0,00	0,00	0,00	0,00	0,00
1/0020004/00928	Grundstück Nr. 875/2, KG-Nr. 7120, Sonstige Straßenverkeh	01.01.1900			0,00	0,00	0,00	0,00	0,00	0,00
1/0020004/00929	Grundstück Nr. 877, KG-Nr. 7120, Sonstige Straßenverkeh	01.01.1900			0,00	0,00	0,00	0,00	0,00	0,00
1/0020004/00930	Grundstück Nr. 878, KG-Nr. 7120, Sonstige Straßenverkeh	01.01.1900			0,00	0,00	0,00	0,00	0,00	0,00
1/0020004/00931	Grundstück Nr. 879/1, KG-Nr. 7120, Sonstige Straßenverkeh	01.01.1900			0,00	0,00	0,00	0,00	0,00	0,00
1/0020004/00932	Grundstück Nr. 879/2, KG-Nr. 7120, Sonstige Straßenverkeh	01.01.1900			0,00	0,00	0,00	0,00	0,00	0,00
1/0020004/00933	Grundstück Nr. 880, KG-Nr. 7120, Sonstige Straßenverkeh	01.01.1900			0,00	0,00	0,00	0,00	0,00	0,00
1/0020004/00934	Grundstück Nr. 881/1, KG-Nr. 7120, Sonstige Straßenverkeh	01.01.1900			0,00	0,00	0,00	0,00	0,00	0,00
1/0020004/00935	Grundstück Nr. 881/2, KG-Nr. 7120, Sonstige Straßenverkeh	01.01.1900			0,00	0,00	0,00	0,00	0,00	0,00
1/0020004/00936	Grundstück Nr. 881/3, KG-Nr. 7120, Sonstige Straßenverkeh	01.01.1900			0,00	0,00	0,00	0,00	0,00	0,00
1/0020004/00938	Grundstück Nr. 882, KG-Nr. 7120, Sonstige Straßenverkeh	01.01.1900			0,00	0,00	0,00	0,00	0,00	0,00
1/0020004/00939	Grundstück Nr. 883, KG-Nr. 7120, Sonstige Straßenverkeh	01.01.1900			0,00	0,00	0,00	0,00	0,00	0,00
1/0020004/00940	Grundstück Nr. 884, KG-Nr. 7120, Sonstige Straßenverkeh	01.01.1900			0,00	0,00	0,00	0,00	0,00	0,00
1/0020004/00941	Grundstück Nr. 885/1, KG-Nr. 7120, Sonstige Straßenverkeh	01.01.1900			0,00	0,00	0,00	0,00	0,00	0,00
1/0020004/00942	Grundstück Nr. 890, KG-Nr. 7120, Sonstige Straßenverkeh	01.01.1900			0,00	0,00	0,00	0,00	0,00	0,00
1/0020004/00943	Grundstück Nr. 891, KG-Nr. 7120, Sonstige Straßenverkeh	01.01.1900			0,00	0,00	0,00	0,00	0,00	0,00
1/0020004/00944	Grundstück Nr. 892, KG-Nr. 7120, Sonstige Straßenverkeh	01.01.1900			0,00	0,00	0,00	0,00	0,00	0,00
1/0020004/00945	Grundstück Nr. 893, KG-Nr. 7120, Sonstige Straßenverkeh	01.01.1900			0,00	0,00	0,00	0,00	0,00	0,00
1/0020004/00946	Grundstück Nr. 894, KG-Nr. 7120, Sonstige Straßenverkeh	01.01.1900			0,00	0,00	0,00	0,00	0,00	0,00
1/0020004/00947	Grundstück Nr. 895, KG-Nr. 7120, Sonstige Straßenverkeh	01.01.1900			0,00	0,00	0,00	0,00	0,00	0,00

Ansatz MVAG Konto	Bezeichnung	Inbetrieb- nahme	RND	ND	Buchwert 31.12.2021	Zugänge/ + Umbuchungen -	Abgänge/	Wertaufholung+/ Wertminderung-	Abschreibung	Buchwert 31.12.2022
1/0020004/00948	Grundstück Nr. 896, KG-Nr. 7120, Sonstige Straßenverkeh	01.01.1900			0,00	0,00	0,00	0,00	0,00	0,00
1/0020004/00949	Grundstück Nr. 897, KG-Nr. 7120, Sonstige Straßenverkeh	01.01.1900			0,00	0,00	0,00	0,00	0,00	0,00
1/0020004/00950	Grundstück Nr. 898, KG-Nr. 7120, Sonstige Straßenverkeh	01.01.1900			0,00	0,00	0,00	0,00	0,00	0,00
1/0020004/00951	Grundstück Nr. 899, KG-Nr. 7120, Sonstige Straßenverkeh	01.01.1900			0,00	0,00	0,00	0,00	0,00	0,00
1/0020004/00952	Grundstück Nr. 900, KG-Nr. 7120, Sonstige Straßenverkeh	01.01.1900			0,00	0,00	0,00	0,00	0,00	0,00
1/0020004/00953	Grundstück Nr. 901, KG-Nr. 7120, Sonstige Straßenverkeh	01.01.1900			0,00	0,00	0,00	0,00	0,00	0,00
1/0020004/00954	Grundstück Nr. 902, KG-Nr. 7120, Sonstige Straßenverkeh	01.01.1900			0,00	0,00	0,00	0,00	0,00	0,00
1/0020004/00955	Grundstück Nr. 903, KG-Nr. 7120, Sonstige Straßenverkeh	01.01.1900			0,00	0,00	0,00	0,00	0,00	0,00
1/0020004/00956	Grundstück Nr. 904, KG-Nr. 7120, Sonstige Straßenverkeh	01.01.1900			0,00	0,00	0,00	0,00	0,00	0,00
1/0020004/00957	Grundstück Nr. 905, KG-Nr. 7120, Sonstige Straßenverkeh	01.01.1900			0,00	0,00	0,00	0,00	0,00	0,00
1/0020004/00958	Grundstück Nr. 906, KG-Nr. 7120, Sonstige Straßenverkeh	01.01.1900			0,00	0,00	0,00	0,00	0,00	0,00
1/0020004/00960	Grundstück Nr. 908, KG-Nr. 7120, Sonstige Straßenverkeh	01.01.1900			0,00	0,00	0,00	0,00	0,00	0,00
1/0020004/00961	Grundstück Nr. 909, KG-Nr. 7120, Sonstige Straßenverkeh	01.01.1900			0,00	0,00	0,00	0,00	0,00	0,00
1/0020004/00962	Grundstück Nr. 717, KG-Nr. 7134, Sonstige Straßenverkeh	01.01.1900			0,00	0,00	0,00	0,00	0,00	0,00
1/0020004/00963	Grundstück Nr. 718, KG-Nr. 7134, Sonstige Straßenverkeh	01.01.1900			0,00	0,00	0,00	0,00	0,00	0,00
1/0020004/00964	Grundstück Nr. 719, KG-Nr. 7134, Sonstige Straßenverkeh	01.01.1900			0,00	0,00	0,00	0,00	0,00	0,00
1/0020004/00966	Grundstück Nr. 721/2, KG-Nr. 7134, Sonstige Straßenverke	01.01.1900			0,00	0,00	0,00	0,00	0,00	0,00
1/0020004/00967	Grundstück Nr. 722, KG-Nr. 7134, Sonstige Straßenverkeh	01.01.1900			0,00	0,00	0,00	0,00	0,00	0,00
1/0020004/00968	Grundstück Nr. 723, KG-Nr. 7134, Sonstige Straßenverkeh	01.01.1900			0,00	0,00	0,00	0,00	0,00	0,00
1/0020004/00969	Grundstück Nr. 725, KG-Nr. 7134, Sonstige Straßenverkeh	01.01.1900			0,00	0,00	0,00	0,00	0,00	0,00
1/0020004/00970	Grundstück Nr. 726, KG-Nr. 7134, Sonstige Straßenverkeh	01.01.1900			0,00	0,00	0,00	0,00	0,00	0,00
1/0020004/00971	Grundstück Nr. 727, KG-Nr. 7134, Sonstige Straßenverkeh	01.01.1900			0,00	0,00	0,00	0,00	0,00	0,00
1/0020004/00972	Grundstück Nr. 729/1, KG-Nr. 7134, Sonstige Straßenverke	01.01.1900			0,00	0,00	0,00	0,00	0,00	0,00
1/0020004/00974	Grundstück Nr. 729/14, KG-Nr. 7134, Sonstige Straßenverk	01.01.1900			0,00	0,00	0,00	0,00	0,00	0,00
1/0020004/00975	Grundstück Nr. 729/5, KG-Nr. 7134, Sonstige Straßenverke	01.01.1900			0,00	0,00	0,00	0,00	0,00	0,00
1/0020004/00976	Grundstück Nr. 729/6, KG-Nr. 7134, Sonstige Straßenverke	01.01.1900			0,00	0,00	0,00	0,00	0,00	0,00
1/0020004/00977	Grundstück Nr. 123/1, KG-Nr. 7136, Sonstige Straßenverke	01.01.1900			0,00	0,00	0,00	0,00	0,00	0,00
1/0020004/00978	Grundstück Nr. 124/1, KG-Nr. 7136, Sonstige Straßenverke	01.01.1900			0,00	0,00	0,00	0,00	0,00	0,00
1/0020004/00979	Grundstück Nr. 124/2, KG-Nr. 7136, Sonstige Straßenverke	01.01.1900			0,00	0,00	0,00	0,00	0,00	0,00
1/0020004/00980	Grundstück Nr. 126, KG-Nr. 7136, Sonstige Straßenverkeh	01.01.1900			0,00	0,00	0,00	0,00	0,00	0,00
1/0020004/00981	Grundstück Nr. 127, KG-Nr. 7136, Sonstige Straßenverkeh	01.01.1900			0,00	0,00	0,00	0,00	0,00	0,00
1/0020004/00982	Grundstück Nr. 128, KG-Nr. 7136, Sonstige Straßenverkeh	01.01.1900			0,00	0,00	0,00	0,00	0,00	0,00
1/0020004/00983	Grundstück Nr. 129, KG-Nr. 7136, Sonstige Straßenverkeh	01.01.1900			0,00	0,00	0,00	0,00	0,00	0,00
1/0020004/00987	Grundstück Nr. 435/1, KG-Nr. 7138, Sonstige Straßenverke	01.01.1900			0,00	0,00	0,00	0,00	0,00	0,00
1/0020004/00988	Grundstück Nr. 435/2, KG-Nr. 7138, Sonstige Straßenverke	01.01.1900			0,00	0,00	0,00	0,00	0,00	0,00
1/0020004/00989	Grundstück Nr. 437, KG-Nr. 7138, Sonstige Straßenverkeh	01.01.1900			0,00	0,00	0,00	0,00	0,00	0,00
1/0020004/00990	Grundstück Nr. 438, KG-Nr. 7138, Sonstige Straßenverkeh	01.01.1900			0,00	0,00	0,00	0,00	0,00	0,00
1/0020004/00991	Grundstück Nr. 1018, KG-Nr. 7139, Sonstige Straßenverke	01.01.1900			0,00	0,00	0,00	0,00	0,00	0,00
1/0020004/00992	Grundstück Nr. 1029, KG-Nr. 7139, Sonstige Straßenverke	01.01.1900			0,00	0,00	0,00	0,00	0,00	0,00

Ansatz MVAG Konto	Bezeichnung	Inbetrieb- nahme	RND	ND	Buchwert 31.12.2021	Zugänge/ + Umbuchungen -	Abgänge/	Wertaufholung+/ Wertminderung-	Abschreibung	Buchwert 31.12.2022
1/0020004/00993	Grundstück Nr. 1042, KG-Nr. 7139, Sonstige Straßenverke	01.01.1900			0,00	0,00	0,00	0,00	0,00	0,00
1/0020004/00994	Grundstück Nr. 1062, KG-Nr. 7139, Sonstige Straßenverke	01.01.1900			0,00	0,00	0,00	0,00	0,00	0,00
1/0020004/00995	Grundstück Nr. 1095, KG-Nr. 7139, Sonstige Straßenverke	01.01.1900			0,00	0,00	0,00	0,00	0,00	0,00
1/0020004/00996	Grundstück Nr. 1110, KG-Nr. 7139, Sonstige Straßenverke	01.01.1900			0,00	0,00	0,00	0,00	0,00	0,00
1/0020004/00997	Grundstück Nr. 1123, KG-Nr. 7139, Sonstige Straßenverke	01.01.1900			0,00	0,00	0,00	0,00	0,00	0,00
1/0020004/00998	Grundstück Nr. 8/2, KG-Nr. 7139, Sonstige Straßenverkehr	01.01.1900			0,00	0,00	0,00	0,00	0,00	0,00
1/0030001/01000	Grundstück Nr. 979/1, KG-Nr. 7139, landwirtschaftlich genu	01.01.1900			0,00	0,00	0,00	0,00	0,00	0,00
1/0030001/01005	Grundstück Nr. 174/3, KG-Nr. 7140, landwirtschaftlich genu	01.01.1900			0,00	0,00	0,00	0,00	0,00	0,00
1/0030001/01008	Grundstück Nr. 2/3, KG-Nr. 7140, landwirtschaftlich genutzl	01.01.1900			0,00	0,00	0,00	0,00	0,00	0,00
1/0030001/01017	Grundstück Nr. 810/13, KG-Nr. 7140, Gärten Gärten, 47,00	01.01.1900			0,00	0,00	0,00	0,00	0,00	0,00
1/0030001/01032	Grundstück Nr. 828, KG-Nr. 7140, landwirtschaftlich genutz	01.01.1900			0,00	0,00	0,00	0,00	0,00	0,00
1/0030001/01033	Grundstück Nr. 828, KG-Nr. 7140, landwirtschaftlich genutz	01.01.1900			0,00	0,00	0,00	0,00	0,00	0,00
1/0030001/01049	Grundstück Nr. 155/3, KG-Nr. 7141, landwirtschaftlich genu	01.01.1900			0,00	0,00	0,00	0,00	0,00	0,00
1/0030001/01052	Grundstück Nr. 472/1, KG-Nr. 7141, landwirtschaftlich genu	01.01.1900			0,00	0,00	0,00	0,00	0,00	0,00
1/0030001/01054	Grundstück Nr. 473, KG-Nr. 7141, landwirtschaftlich genutz	01.01.1900			0,00	0,00	0,00	0,00	0,00	0,00
1/0030001/01058	Grundstück Nr. 474/4, KG-Nr. 7141, landwirtschaftlich genu	01.01.1900			0,00	0,00	0,00	0,00	0,00	0,00
1/0030001/01060	Grundstück Nr. 475/2, KG-Nr. 7141, landwirtschaftlich genu	01.01.1900			0,00	0,00	0,00	0,00	0,00	0,00
1/0030001/01068	Grundstück Nr. 1, KG-Nr. 7103, landwirtschaftlich genutzte	01.01.1900			1 219,90	0,00	0,00	0,00	0,00	1 219,90
1/0030001/01070	Grundstück Nr. 10/2, KG-Nr. 7103, Gärten, Eberweis 72 Gæ	01.01.1900			5 551,04	0,00	0,00	0,00	0,00	5 551,04
1/0030001/01072	Grundstück Nr. 371, KG-Nr. 7103, Gärten Gärten, 1.256,00	01.01.1900			16 800,26	0,00	0,00	0,00	0,00	16 800,26
1/0030001/02433	Grundstück Nr. 935/10, KG-Nr. 7111, landwirtschaftlich ger	01.01.2020			0,00	0,00	0,00	0,00	0,00	0,00
1/0030001/02436	Grundstück Nr. 110/3, KG-Nr. 7139, landwirtschaftlich genu	21.01.2022			58,30	0,00	0,00	0,00	0,00	58,30
1/0030001/00378	Grundstück Nr. 116/1, KG-Nr. 7101, landwirtschaftlich genu	01.01.1900			7 708,80	0,00	0,00	0,00	0,00	7 708,80
1/0030001/00379	Grundstück Nr. 286, KG-Nr. 7101, landwirtschaftlich genutz	01.01.1900			29,70	0,00	0,00	0,00	0,00	29,70
1/0030001/00382	Grundstück Nr. 510, KG-Nr. 7101, landwirtschaftlich genutz	01.01.1900			122,10	0,00	0,00	0,00	0,00	122,10
1/0030001/00387	Grundstück Nr. 87/1, KG-Nr. 7101, Gärten Gärten, 567,00 r	01.01.1900			7 584,19	0,00	0,00	0,00	0,00	7 584,19
1/0030001/00390	Grundstück Nr. 87/4, KG-Nr. 7101, Gärten, Altmanns 8 Gär	01.01.1900			9 644,10	0,00	0,00	0,00	0,00	9 644,10
1/0030001/00392	Grundstück Nr. 896, KG-Nr. 7101, landwirtschaftlich genutz	01.01.1900			866,80	0,00	0,00	0,00	0,00	866,80
1/0030001/00398	Grundstück Nr. 976/14, KG-Nr. 7101, Gärten Gärten, 22,00	01.01.1900			307,66	0,00	0,00	0,00	0,00	307,66
1/0030001/00404	Grundstück Nr. 976/6, KG-Nr. 7101, landwirtschaftlich genu	01.01.1900			62,70	0,00	0,00	0,00	0,00	62,70
1/0030001/00406	Grundstück Nr. 976/7, KG-Nr. 7101, landwirtschaftlich genu	01.01.1900			331,10	0,00	0,00	0,00	0,00	331,10
1/0030001/00409	Grundstück Nr. 976/9, KG-Nr. 7101, Verkehrsrandfläche Ve	01.01.1900			0,00	0,00	0,00	0,00	0,00	0,00
1/0030001/00412	Grundstück Nr. 368/3, KG-Nr. 7103, Gärten Gärten, 80,00 r	01.01.1900			1 070,08	0,00	0,00	0,00	0,00	1 070,08
1/0030001/00413	Grundstück Nr. 373/5, KG-Nr. 7103, Gärten Gärten, 41,00 r	01.01.1900			548,42	0,00	0,00	0,00	0,00	548,42
1/0030001/00415	Grundstück Nr. 454, KG-Nr. 7103, landwirtschaftlich genutz	01.01.1900			3 374,80	0,00	0,00	0,00	0,00	3 374,80
1/0030001/00416	Grundstück Nr. 455, KG-Nr. 7103, landwirtschaftlich genutz	01.01.1900			11 718,30	0,00	0,00	0,00	0,00	11 718,30
1/0030001/00417	Grundstück Nr. 456, KG-Nr. 7103, landwirtschaftlich genutz	01.01.1900			2 098,80	0,00	0,00	0,00	0,00	2 098,80
1/0030001/00418	Grundstück Nr. 457/1, KG-Nr. 7103, landwirtschaftlich genu	01.01.1900			529,10	0,00	0,00	0,00	0,00	529,10
1/0030001/00428	Grundstück Nr. 106/2, KG-Nr. 7111, Gärten Gärten, 44,00 r	01.01.1900			588,54	0,00	0,00	0,00	0,00	588,54

Ansatz MVAG Konto	Bezeichnung	Inbetrieb- nahme	RND	ND	Buchwert 31.12.2021	Zugänge/ + Umbuchungen -	Abgänge/	Wertaufholung+/ Wertminderung-	Abschreibung	Buchwert 31.12.2022
1/0030001/00430	Grundstück Nr. 1218/1, KG-Nr. 7111, landwirtschaftlich ger	01.01.1900			1 625,80	0,00	0,00	0,00	0,00	1 625,80
1/0030001/00431	Grundstück Nr. 1218/2, KG-Nr. 7111, landwirtschaftlich ger	01.01.1900			569,80	0,00	0,00	0,00	0,00	569,80
1/0030001/00432	Grundstück Nr. 1236/10, KG-Nr. 7111, Gärten Gärten, 1.03	01.01.1900			13 870,91	0,00	0,00	0,00	0,00	13 870,91
1/0030001/00433	Grundstück Nr. 1236/11, KG-Nr. 7111, Gärten Gärten, 960,	01.01.1900			12 840,96	0,00	0,00	0,00	0,00	12 840,96
1/0030001/00437	Grundstück Nr. 1236/9, KG-Nr. 7111, Gärten Gärten, 1.140	01.01.1900			15 248,64	0,00	0,00	0,00	0,00	15 248,64
1/0030001/00438	Grundstück Nr. 1246, KG-Nr. 7111, landwirtschaftlich genu	01.01.1900			1 271,60	0,00	0,00	0,00	0,00	1 271,60
1/0030001/00439	Grundstück Nr. 1247/28, KG-Nr. 7111, landwirtschaftlich ge	01.01.1900			1 084,60	0,00	0,00	0,00	0,00	1 084,60
1/0030001/00440	Grundstück Nr. 1247/40, KG-Nr. 7111, landwirtschaftlich ge	01.01.1900			49,50	0,00	0,00	0,00	0,00	49,50
1/0030001/00441	Grundstück Nr. 1247/47, KG-Nr. 7111, Gärten Gärten, 164,	01.01.1900			2 193,66	0,00	0,00	0,00	0,00	2 193,66
1/0030001/00442	Grundstück Nr. 1247/48, KG-Nr. 7111, Gärten Gärten, 117,	01.01.1900			1 564,99	0,00	0,00	0,00	0,00	1 564,99
1/0030001/00443	Grundstück Nr. 1257/10, KG-Nr. 7111, landwirtschaftlich ge	01.01.1900			2 508,00	0,00	2 508,00	0,00	0,00	0,00
1/0030001/00444	Grundstück Nr. 1257/10, KG-Nr. 7111, landwirtschaftlich ge	01.01.1900			146,30	0,00	146,30	0,00	0,00	0,00
1/0030001/00445	Grundstück Nr. 1267/3, KG-Nr. 7111, landwirtschaftlich ger	01.01.1900			381,70	0,00	0,00	0,00	0,00	381,70
1/0030001/00446	Grundstück Nr. 1268, KG-Nr. 7111, landwirtschaftlich genu	01.01.1900			292,60	0,00	0,00	0,00	0,00	292,60
1/0030001/00458	Grundstück Nr. 1307, KG-Nr. 7111, landwirtschaftlich genu	01.01.1900			1 306,80	0,00	1 306,80	0,00	0,00	0,00
1/0030001/00461	Grundstück Nr. 131/3, KG-Nr. 7111, Gärten Gärten, 605,00	01.01.1900			8 092,48	0,00	0,00	0,00	0,00	8 092,48
1/0030001/00464	Grundstück Nr. 134, KG-Nr. 7111, Gärten Gärten, 103,00 n	01.01.1900			1 377,73	0,00	0,00	0,00	0,00	1 377,73
1/0030001/00478	Grundstück Nr. 2, KG-Nr. 7111, Gärten Gärten, 146,00 m²	01.01.1900			1 952,90	0,00	0,00	0,00	0,00	1 952,90
1/0030001/00480	Grundstück Nr. 299/111, KG-Nr. 7111, Gärten Gärten, 1.07	01.01.1900			14 419,33	0,00	0,00	0,00	0,00	14 419,33
1/0030001/00482	Grundstück Nr. 3/2, KG-Nr. 7111, Gärten Gärten, 35,00 m²	01.01.1900			468,16	0,00	0,00	0,00	0,00	468,16
1/0030001/00485	Grundstück Nr. 327/6, KG-Nr. 7111, Gärten, Kindergartenw	01.01.1900			91 103,93	0,00	0,00	0,00	0,00	91 103,93
1/0030001/00489	Grundstück Nr. 329/1, KG-Nr. 7111, Gärten Gärten, 809,00	01.01.1900			0,00	0,00	0,00	0,00	0,00	0,00
1/0030001/00490	Grundstück Nr. 329/8, KG-Nr. 7111, landwirtschaftlich genu	01.01.1900			50,60	0,00	0,00	0,00	0,00	50,60
1/0030001/00498	Grundstück Nr. 343/1, KG-Nr. 7111, landwirtschaftlich genu	01.01.1900			4 554,00	0,00	0,00	0,00	0,00	4 554,00
1/0030001/00506	Grundstück Nr. 344/4, KG-Nr. 7111, landwirtschaftlich genu	01.01.1900			3 697,10	0,00	0,00	0,00	0,00	3 697,10
1/0030001/00507	Grundstück Nr. 345/10, KG-Nr. 7111, Gärten Gärten, 752,0	01.01.1900			10 058,75	0,00	0,00	0,00	0,00	10 058,75
1/0030001/00508	Grundstück Nr. 346/2, KG-Nr. 7111, Gärten Gärten, 803,00	01.01.1900			10 740,93	0,00	0,00	0,00	0,00	10 740,93
1/0030001/00510	Grundstück Nr. 348/13, KG-Nr. 7111, Gärten Gärten, 430,0	01.01.1900			5 751,68	0,00	0,00	0,00	0,00	5 751,68
1/0030001/00512	Grundstück Nr. 348/14, KG-Nr. 7111, Gärten Gärten, 353,0	01.01.1900			4 721,73	0,00	0,00	0,00	0,00	4 721,73
1/0030001/00515	Grundstück Nr. 354/2, KG-Nr. 07111, landwirtschaftlich ger	01.01.1900			2 108,70	0,00	0,00	0,00	0,00	2 108,70
1/0030001/00516	Grundstück Nr. 354/4, KG-Nr. 7111, landwirtschaftlich genu	01.01.1900			1 185,80	0,00	0,00	0,00	0,00	1 185,80
1/0030001/00517	Grundstück Nr. 354/5, KG-Nr. 7111, landwirtschaftlich genu	01.01.1900			463,10	0,00	0,00	0,00	0,00	463,10
1/0030001/00518	Grundstück Nr. 354/6, KG-Nr. 7111, landwirtschaftlich genu	01.01.1900			342,10	0,00	0,00	0,00	0,00	342,10
1/0030001/00528	Grundstück Nr. 373/4, KG-Nr. 7111, landwirtschaftlich genu	01.01.1900			226,60	0,00	0,00	0,00	0,00	226,60
1/0030001/00529	Grundstück Nr. 4, KG-Nr. 7111, Gärten Gärten, 212,00 m²	01.01.1900			2 835,71	0,00	0,00	0,00	0,00	2 835,71
1/0030001/00535	Grundstück Nr. 477/2, KG-Nr. 7111, landwirtschaftlich genu	01.01.1900			669,90	0,00	0,00	0,00	0,00	669,90
1/0030001/00536	Grundstück Nr. 56, KG-Nr. 7111, Gärten Gärten, 59,00 m²	01.01.1900			789,18	0,00	0,00	0,00	0,00	789,18
1/0030001/00537	Grundstück Nr. 933/2, KG-Nr. 7111, landwirtschaftlich genu	01.01.1900			778,80	0,00	0,00	0,00	0,00	778,80
1/0030001/00539	Grundstück Nr. 962/7, KG-Nr. 7111, Gärten Gärten, 1.154,(01.01.1900			15 435,90	0,00	0,00	0,00	0,00	15 435,90

Ansatz MVAG Konto	Bezeichnung	Inbetrieb- nahme	RND	ND	Buchwert 31.12.2021	Zugänge/ + Umbuchungen	Abgänge/ -	Wertaufholung+/ Wertminderung-	Abschreibung	Buchwert 31.12.2022
1/0030001/00541	Grundstück Nr. 18/2, KG-Nr. 7119, landwirtschaftlich genut	01.01.1900			389,40	0,00	0,00	0,00	0,00	389,40
1/0030001/00550	Grundstück Nr. 130/2, KG-Nr. 7120, Gärten Gärten, 320,00	01.01.1900			4 280,32	0,00	0,00	0,00	0,00	4 280,32
1/0030001/00552	Grundstück Nr. 20/5, KG-Nr. 7120, landwirtschaftlich genut	01.01.1900			1 195,70	0,00	0,00	0,00	0,00	1 195,70
1/0030001/00554	Grundstück Nr. 21/4, KG-Nr. 7120, Gärten Gärten, 87,00 m	01.01.1900			1 163,71	0,00	0,00	0,00	0,00	1 163,71
1/0030001/00559	Grundstück Nr. 508/1, KG-Nr. 7120, Gärten Gärten, 295,00	01.01.1900			3 945,92	0,00	0,00	0,00	0,00	3 945,92
1/0030001/00570	Grundstück Nr. 6/6, KG-Nr. 7120, Gärten Gärten, 16,00 m²	01.01.1900			214,02	0,00	0,00	0,00	0,00	214,02
1/0030001/00571	Grundstück Nr. 865/2, KG-Nr. 7120, Gärten Gärten, 269,00	01.01.1900			3 598,14	0,00	0,00	0,00	0,00	3 598,14
1/0030001/00577	Grundstück Nr. 267/2, KG-Nr. 7134, landwirtschaftlich genu	01.01.1900			246,40	0,00	0,00	0,00	0,00	246,40
1/0030001/00578	Grundstück Nr. 27/3, KG-Nr. 7134, Gärten Gärten, 129,00 r	01.01.1900			1 725,50	0,00	0,00	0,00	0,00	1 725,50
1/0030001/00581	Grundstück Nr. 510, KG-Nr. 7134, landwirtschaftlich genutz	01.01.1900			2 564,10	0,00	0,00	0,00	0,00	2 564,10
1/0030001/00582	Grundstück Nr. 511/1, KG-Nr. 7134, landwirtschaftlich genu	01.01.1900			5 035,80	0,00	0,00	0,00	0,00	5 035,80
1/0030001/00584	Grundstück Nr. 511/3, KG-Nr. 7134, landwirtschaftlich genu	01.01.1900			1 507,00	0,00	0,00	0,00	0,00	1 507,00
1/0030001/00586	Grundstück Nr. 626/5, KG-Nr. 07134, landwirtschaftlich ger	01.01.1900			1 424,50	0,00	0,00	0,00	0,00	1 424,50
1/0030001/00587	Grundstück Nr. 626/6, KG-Nr. 7134, landwirtschaftlich genu	01.01.1900			212,30	0,00	0,00	0,00	0,00	212,30
1/0030001/00588	Grundstück Nr. 65, KG-Nr. 7134, landwirtschaftlich genutz	01.01.1900			655,60	0,00	0,00	0,00	0,00	655,60
1/0030001/00592	Grundstück Nr. 74/3, KG-Nr. 7136, Gärten, Wielandsberg 3	01.01.1900			628,67	0,00	0,00	0,00	0,00	628,67
1/0030001/00594	Grundstück Nr. 55/1, KG-Nr. 07138, Gärten Gärten, 57,00 r	01.01.1900			762,43	0,00	0,00	0,00	0,00	762,43
1/0030001/00597	Grundstück Nr. 62, KG-Nr. 7138, landwirtschaftlich genutzt	01.01.1900			906,40	0,00	0,00	0,00	0,00	906,40
1/0030001/00598	Grundstück Nr. 62, KG-Nr. 7138, Gärten, Guttonbrunn 21 C	01.01.1900			5 711,55	0,00	0,00	0,00	0,00	5 711,55
1/0030001/00599	Grundstück Nr. 111/3, KG-Nr. 7139, Gärten Gärten, 58,00 r	01.01.1900			775,81	0,00	0,00	0,00	0,00	775,81
1/0030001/00603	Grundstück Nr. 62/1, KG-Nr. 7139, Gärten Gärten, 185,00 r	01.01.1900			2 474,56	0,00	0,00	0,00	0,00	2 474,56
1/0030001/00607	Grundstück Nr. 979/4, KG-Nr. 7139, Gärten Gärten, 284,00	01.01.1900			3 798,78	0,00	0,00	0,00	0,00	3 798,78
1/0030001/00611	Grundstück Nr. 2/2, KG-Nr. 7140, landwirtschaftlich genutzt	01.01.1900			954,80	0,00	0,00	0,00	0,00	954,80
1/0030001/00612	Grundstück Nr. 512/3, KG-Nr. 7140, landwirtschaftlich genu	01.01.1900			4 596,90	0,00	0,00	0,00	0,00	4 596,90
1/0030001/00614	Grundstück Nr. 677/3, KG-Nr. 7140, Gärten Gärten, 106,00	01.01.1900			1 417,86	0,00	0,00	0,00	0,00	1 417,86
1/0030001/00670	Grundstück Nr. 819, KG-Nr. 7102, landwirtschaftlich genutz	01.01.1900			0,00	0,00	0,00	0,00	0,00	0,00
1/0030001/00694	Grundstück Nr. 507/5, KG-Nr. 7103, Gärten Gärten, 40,00 r	01.01.1900			0,00	0,00	0,00	0,00	0,00	0,00
1/0030001/00715	Grundstück Nr. 1247/8, KG-Nr. 7111, Gärten Gärten, 425,0	01.01.1900			0,00	0,00	0,00	0,00	0,00	0,00
1/0030001/00727	Grundstück Nr. 1293/10, KG-Nr. 7111, Gärten Gärten, 145,	01.01.1900			0,00	0,00	0,00	0,00	0,00	0,00
1/0030001/00730	Grundstück Nr. 1301/2, KG-Nr. 7111, Gärten Gärten, 53,00	01.01.1900			0,00	0,00	0,00	0,00	0,00	0,00
1/0030001/00762	Grundstück Nr. 1386, KG-Nr. 7111, Gärten Gärten, 29,00 n	01.01.1900			0,00	0,00	0,00	0,00	0,00	0,00
1/0030001/00787	Grundstück Nr. 1398/6, KG-Nr. 7111, landwirtschaftlich ger	01.01.1900			0,00	0,00	0,00	0,00	0,00	0,00
1/0030001/00792	Grundstück Nr. 1400/8, KG-Nr. 7111, landwirtschaftlich ger	01.01.1900			0,00	0,00	0,00	0,00	0,00	0,00
1/0030001/00793	Grundstück Nr. 1400/9, KG-Nr. 7111, landwirtschaftlich ger	01.01.1900			0,00	0,00	0,00	0,00	0,00	0,00
1/0030001/00815	Grundstück Nr. 1412, KG-Nr. 7111, landwirtschaftlich genu	01.01.1900			0,00	0,00	0,00	0,00	0,00	0,00
1/0030001/00837	Grundstück Nr. 1429, KG-Nr. 7111, Gärten Gärten, 145,00	01.01.1900			0,00	0,00	0,00	0,00	0,00	0,00
1/0030001/00867	Grundstück Nr. 325/1, KG-Nr. 7111, Gärten Gärten, 95,00 r	01.01.1900			0,00	0,00	0,00	0,00	0,00	0,00
1/0030001/00869	Grundstück Nr. 329/9, KG-Nr. 7111, landwirtschaftlich genu	01.01.1900			0,00	0,00	0,00	0,00	0,00	0,00
1/0030001/00875	Grundstück Nr. 349/17, KG-Nr. 7111, Gärten Gärten, 224,0	01.01.1900			0,00	0,00	0,00	0,00	0,00	0,00

Ansatz MVAG Konto	Bezeichnung	Inbetrieb- nahme	RND	ND	Buchwert 31.12.2021	Zugänge/ + Umbuchungen -	Abgänge/	Wertaufholung+/ Wertminderung-	Abschreibung	Buchwert 31.12.2022
1/0030001/00891	Grundstück Nr. 896/9, KG-Nr. 7111, Gärten Gärten, 894,00	01.01.1900			0,00	0,00	0,00	0,00	0,00	0,00
1/0030001/00902	Grundstück Nr. 546, KG-Nr. 7119, landwirtschaftlich genutz	01.01.1900			0,00	0,00	0,00	0,00	0,00	0,00
1/0030001/00909	Grundstück Nr. 554, KG-Nr. 7119, landwirtschaftlich genutz	01.01.1900			0,00	0,00	0,00	0,00	0,00	0,00
1/0030001/00927	Grundstück Nr. 875/2, KG-Nr. 7120, landwirtschaftlich genu	01.01.1900			0,00	0,00	0,00	0,00	0,00	0,00
1/0030001/00937	Grundstück Nr. 882, KG-Nr. 7120, landwirtschaftlich genutz	01.01.1900			0,00	0,00	0,00	0,00	0,00	0,00
1/0030001/00965	Grundstück Nr. 721/1, KG-Nr. 7134, landwirtschaftlich genu	01.01.1900			0,00	0,00	0,00	0,00	0,00	0,00
1/0030001/00984	Grundstück Nr. 75/3, KG-Nr. 7136, landwirtschaftlich genut	01.01.1900			0,00	0,00	0,00	0,00	0,00	0,00
1/0030002/00383	Grundstück Nr. 581/1, KG-Nr. 7101, Wald Wälder, 389,00 r	01.01.1900			213,95	0,00	0,00	0,00	0,00	213,95
1/0030002/00384	Grundstück Nr. 581/2, KG-Nr. 7101, Wald Wälder, 3.490,00	01.01.1900			1 919,50	0,00	0,00	0,00	0,00	1 919,50
1/0030002/00421	Grundstück Nr. 460, KG-Nr. 7103, Wald Wälder, 21.340,00	01.01.1900			11 737,00	0,00	0,00	0,00	0,00	11 737,00
1/0030002/00449	Grundstück Nr. 1269, KG-Nr. 7111, Wald Wälder, 843,00 r	01.01.1900			463,65	0,00	0,00	0,00	0,00	463,65
1/0030002/00452	Grundstück Nr. 1271/1, KG-Nr. 7111, Wald Wälder, 2.776,00	01.01.1900			1 526,80	0,00	0,00	0,00	0,00	1 526,80
1/0030002/00456	Grundstück Nr. 1287/1, KG-Nr. 7111, Wald, Sportgasse 15	01.01.1900			6 897,00	0,00	0,00	0,00	0,00	6 897,00
1/0030002/00479	Grundstück Nr. 299/10, KG-Nr. 7111, Wald Wälder, 2.880,00	01.01.1900			1 584,00	0,00	0,00	0,00	0,00	1 584,00
1/0030002/00675	Grundstück Nr. 848, KG-Nr. 7102, Wald Wälder, 3.378,00 r	01.01.1900			0,00	0,00	0,00	0,00	0,00	0,00
1/0030002/00804	Grundstück Nr. 1408/3, KG-Nr. 7111, Wald Wälder, 174,00	01.01.1900			0,00	0,00	0,00	0,00	0,00	0,00
1/0030002/00959	Grundstück Nr. 907, KG-Nr. 7120, Wald Wälder, 38,00 m²,	01.01.1900			0,00	0,00	0,00	0,00	0,00	0,00
1022	Gebäude und Bauten				27 591,80	0,00	0,00	0,00	0,00	27 591,80
1/0010001/00745	Grundstück Nr. 133/1 KG-Nr. 7120 Baufläche, 177 m²	19.03.2021			12 818,29	0,00	0,00	0,00	0,00	12 818,29
1/0010001/00746	Grundstück Nr. 133/2, KG-Nr. 7120 Gärten, 204 m²	19.03.2021			14 773,51	0,00	0,00	0,00	0,00	14 773,51
850000	Betriebe der Wasserversorgung				1 223 597,24	15 333,65	133 821,16	0,00	50 371,50	1 054 738,23
1010	Immaterielle Vermögenswerte				357,42	0,00	0,00	0,00	357,42	0,00
4/0440001/00096	Waterloo Zähleraustauschprogramm	22.11.2017	0,0	5,0	357,42	0,00	0,00	0,00	357,42	0,00
1021	Grundstücke, Grundstückseinrichtungen und Infrastruktur				62 777,59	0,00	0,00	0,00	0,00	62 777,59
1/0010002/02430	Grundstück Nr. 534/1, KG-Nr. 7124, Gewässer Fließende C	01.01.1900			360,00	0,00	0,00	0,00	0,00	360,00
1/0020001/02427	Grundstück Nr. 534/1, KG-Nr. 7124, Bauflächen Gebäude,	01.01.1900			2 875,84	0,00	0,00	0,00	0,00	2 875,84
1/0030001/02431	Grundstück Nr. 534/1, KG-Nr. 7124, landwirtschaftlich genu	01.01.1900			53 293,50	0,00	0,00	0,00	0,00	53 293,50
1/0030001/02432	Grundstück Nr. 564/4, KG-Nr. 7124, landwirtschaftlich genu	01.01.1900			126,00	0,00	0,00	0,00	0,00	126,00
1/0030002/02433	Grundstück Nr. 564/4, KG-Nr. 7124, Wald Wälder, 2.721,00	01.01.1900			6 122,25	0,00	0,00	0,00	0,00	6 122,25
1023	Wasser- und Abwasserbauten und -anlagen				2 734 435,13	15 333,65	30 135,30	0,00	111 295,06	2 608 338,42
3/0460003/01142	Altbestand vor 1951	01.01.1951	0,0	33,0	0,00	0,00	0,00	0,00	0,00	0,00
3/0460003/01144	Erweiterung 1951	01.01.1951	0,0	33,0	0,00	0,00	0,00	0,00	0,00	0,00
3/0460003/01145	Erweiterung 1960	01.01.1964	0,0	33,0	0,00	0,00	0,00	0,00	0,00	0,00
3/0460003/01146	Erweiterung 1966	01.01.1967	0,0	33,0	0,00	0,00	0,00	0,00	0,00	0,00
3/0460003/01147	WVA BA00: BA02 (II): ON Heidenreichstein, Dietweis,Eben	01.01.1979	0,0	33,0	0,00	0,00	0,00	0,00	0,00	0,00
3/0460003/01149	WVA BA01: Seyfrieds-Brandhäuser	01.01.1993	3,0	33,0	12 183,88	0,00	0,00	0,00	3 045,97	9 137,91

Ansatz MVAG Konto	Bezeichnung	Inbetrieb- nahme	RND	ND	Buchwert 31.12.2021	Zugänge/ + Umbuchungen -	Abgänge/ -	Wertaufholung+/ Wertminderung-	Abschreibung	Buchwert 31.12.2022
3/0460003/01152	WVA BA02: ON Heidenreichstein, Motten, Steinbruckhäuse	01.01.2001	11,0	33,0	239 071,63	0,00	0,00	0,00	19 922,64	219 148,99
3/0460003/01155	ABA BA16: LIS ABA + WVA - anteilig (31,60%)	01.01.2010	20,0	33,0	38 485,77	0,00	0,00	0,00	1 832,66	36 653,11
3/0460003/01157	WVA BA04: Dr. Karl Renner Str., etc.	01.01.2007	17,0	33,0	90 694,35	0,00	0,00	0,00	5 038,58	85 655,77
3/0460003/01159	WVA BA06: WL-Sanierung Heidenreichstein	01.01.2011	21,0	33,0	40 717,33	0,00	0,00	0,00	1 850,79	38 866,54
3/0460003/01161	WVA BA07: Leitungstausch ON Dietweis	01.01.2011	21,0	33,0	96 609,34	0,00	0,00	0,00	4 391,33	92 218,01
3/0460003/01163	WVA BA08: Sanierung Stadtgrabengasse	01.01.2013	23,0	33,0	33 903,26	0,00	0,00	0,00	1 412,64	32 490,62
3/0460003/01165	WVA BA09: Thauraus/Neuthauraus/Altmanns	01.01.2015	25,0	33,0	216 273,52	0,00	0,00	0,00	8 318,21	207 955,31
3/0460003/01168	WVA BA10: KG Kleinpertholz - Industriegebiet West + Sied	03.07.2015	25,5	33,0	108 645,18	0,00	0,00	0,00	4 099,82	104 545,36
3/0460003/01170	WVA BA11: Sanierung Haydngasse, Litschauerstraße, Sac	06.12.2017	27,5	33,0	86 244,04	0,00	0,00	0,00	3 026,11	83 217,93
3/0460003/01171	WVA BA12: Erweiterungen KG Wielandsberg und Aalfang	09.04.2019	29,0	33,0	296 776,34	0,00	30 135,30	0,00	8 888,03	257 753,01
3/0460003/01174	WVA BA13: Sanierung Waidhofenerstraße u. Hamerlingga	22.12.2017	27,5	33,0	134 559,76	0,00	0,00	0,00	4 721,40	129 838,36
3/0460003/01176	WVA BA14: Sanierung Altmanns u. -erstr., Anschluss Scha	05.07.2019	29,5	33,0	930 187,16	0,00	0,00	0,00	30 497,94	899 689,22
3/0460003/01177	WVA BA: Gутtenbrunn + Haslau	12.08.2021	31,5	33,0	330 552,09	15 333,65	0,00	0,00	10 592,25	335 293,49
3/0460003/01178	ABA BA19: LIS ABA + WVA, 2. Teil - anteilig (29,23%)	31.01.2013	23,0	33,0	30 007,61	0,00	0,00	0,00	1 250,32	28 757,29
3/0460003/01180	ABA BA26: LIS ABA + WVA, 3. Teil - anteilig (29,17%)	06.04.2018	28,0	33,0	23 687,09	0,00	0,00	0,00	816,80	22 870,29
3/0460003/01182	WVA BA03: Hochwasser August 2002	30.04.2003	13,0	33,0	12 222,43	0,00	0,00	0,00	873,03	11 349,40
3/0460003/01184	WVA BA05: Hochwasser 2006	28.05.2008	18,0	33,0	13 614,35	0,00	0,00	0,00	716,54	12 897,81
1025	Technische Anlagen, Fahrzeuge und Maschinen				19 432,15	0,00	0,00	0,00	2 893,98	16 538,17
5/0150002/00203	Renault Kangoo Z.E.33	04.01.2019	6,0	10,0	15 173,08	0,00	0,00	0,00	2 167,58	13 005,50
5/0290001/00101	Schweißgerät	02.03.2018	5,0	10,0	2 088,03	0,00	0,00	0,00	348,01	1 740,02
5/0290001/00208	Dewalt Akku 8R Combo Pack	08.05.2019	4,0	8,0	1 194,37	0,00	0,00	0,00	238,87	955,50
5/0350003/00209	Ladestation E-Fahrzeug	07.01.2019	6,0	10,0	976,67	0,00	0,00	0,00	139,52	837,15
1026	Amts-, Betriebs- und Geschäftsausstattung				6 789,80	0,00	0,00	0,00	799,92	5 989,88
3/0290001/00047	ALU-Leitern (2 Stk.)	31.10.2002	0,0	10,0	0,00	0,00	0,00	0,00	0,00	0,00
3/0290001/00049	Schieberstangen Suchgerät VM 880	24.09.2012	0,0	10,0	48,02	0,00	0,00	0,00	48,02	0,00
3/0460004/00016	Wasseraufbereitung Waldviertel	31.12.2007	0,0	10,0	0,00	0,00	0,00	0,00	0,00	0,00
3/0460004/00073	Chlordioxidanlage	30.12.1999	0,0	10,0	0,00	0,00	0,00	0,00	0,00	0,00
5/0270001/00001	Stromerzeuger Mod. S 8000 THB	04.12.2019	16,5	20,0	1 929,37	0,00	0,00	0,00	110,25	1 819,12
5/0290001/00209	Akkupanther Schieberdrehmaschine	01.07.2021	6,5	8,0	4 812,41	0,00	0,00	0,00	641,65	4 170,76
5/0290001/00098	Anbohrapparat	20.10.2015	0,0	5,0	0,00	0,00	0,00	0,00	0,00	0,00
1311	Investitionszuschüsse von Trägern öffentlichen Rechts				-1 239 417,61	0,00	27 235,00	0,00	-46 950,36	-1 219 702,25
3/0460003/01150	WWF Land NÖ WVA BA 01	01.01.1993	3,0	33,0	-607,76	0,00	0,00	0,00	-151,94	-455,82
3/0460003/01153	WWF Land NÖ WVA BA 02	01.01.2001	11,0	33,0	-11 953,46	0,00	0,00	0,00	-996,12	-10 957,34
3/0460003/01156	WWF Land NÖ ABA BA 16	01.01.2010	20,0	33,0	-4 810,70	0,00	0,00	0,00	-229,08	-4 581,62
3/0460003/01158	WWF Land NÖ WVA BA 04	01.01.2007	17,0	33,0	-4 534,91	0,00	0,00	0,00	-251,94	-4 282,97
3/0460003/01160	WWF Land NÖ WVA BA 06	01.01.2011	21,0	33,0	-2 035,99	0,00	0,00	0,00	-92,55	-1 943,44
3/0460003/01162	WWF Land NÖ WVA BA 07	01.01.2011	21,0	33,0	-4 830,65	0,00	0,00	0,00	-219,58	-4 611,07

Ansatz MVAG Konto	Bezeichnung	Inbetrieb- nahme	RND	ND	Buchwert 31.12.2021	Zugänge/ + Umbuchungen -	Abgänge/ -	Wertaufholung+/ Wertminderung-	Abschreibung	Buchwert 31.12.2022
3/0460003/01164	WWF Land NÖ WVA BA 08	01.01.2013	23,0	33,0	-1 695,26	0,00	0,00	0,00	-70,64	-1 624,62
3/0460003/01166	WWF Land NÖ WVA BA 09	01.01.2015	25,0	33,0	-30 429,47	0,00	0,00	0,00	-1 170,36	-29 259,11
3/0460003/01169	WWF Land NÖ WVA BA 10	03.07.2015	25,5	33,0	-5 432,50	0,00	0,00	0,00	-205,00	-5 227,50
3/0460003/01172	WWF Land NÖ WVA BA 12	09.04.2019	29,0	33,0	-92 465,11	0,00	0,00	0,00	-3 082,17	-89 382,94
3/0460003/01175	WWF Land NÖ BA 13	22.12.2017	27,5	33,0	-51 515,01	0,00	0,00	0,00	-1 807,54	-49 707,47
3/0460003/01179	WWF Land NÖ ABA BA 19 Anteil Wasser 29,23 %	31.01.2013	23,0	33,0	-3 299,69	0,00	0,00	0,00	-137,49	-3 162,20
3/0460003/01181	WWF Land NÖ ABA BA 26 Anteil Wasser 29,17%	06.04.2018	28,0	33,0	-3 943,12	0,00	0,00	0,00	-135,97	-3 807,15
3/0460003/01183	WWF Land NÖ WVA BA 03	30.04.2003	13,0	33,0	-4 576,30	0,00	0,00	0,00	-326,88	-4 249,42
3/0460003/02468	KT Altbestand vor 1951	01.01.1951	0,0	33,0	0,00	0,00	0,00	0,00	0,00	0,00
3/0460003/02469	KT Erweiterung 1951	01.01.1951	0,0	33,0	0,00	0,00	0,00	0,00	0,00	0,00
3/0460003/02470	KT Erweiterung 1960	01.01.1964	0,0	33,0	0,00	0,00	0,00	0,00	0,00	0,00
3/0460003/02471	KT Erweiterung 1966	01.01.1967	0,0	33,0	0,00	0,00	0,00	0,00	0,00	0,00
3/0460003/02472	KT WVA BA00: BA02 (II): ON Heidenreichstein, Dietweis,E	01.01.1979	0,0	33,0	0,00	0,00	0,00	0,00	0,00	0,00
3/0460003/02473	KT WVA BA01: Seyfrieds-Brandhäuser	01.01.1993	3,0	33,0	-2 436,73	0,00	0,00	0,00	-609,18	-1 827,55
3/0460003/02474	KT WVA BA02: ON Heidenreichstein, Motten, Steinbruckhä	01.01.2001	11,0	33,0	-47 814,18	0,00	0,00	0,00	-3 984,52	-43 829,66
3/0460003/02475	KT ABA BA16: LIS ABA + WVA - anteilig (31,60%)	01.01.2010	20,0	33,0	-19 243,00	0,00	0,00	0,00	-916,33	-18 326,67
3/0460003/02476	KT WVA BA04: Dr. Karl Renner Str., etc.	01.01.2007	17,0	33,0	-14 906,73	0,00	0,00	0,00	-828,15	-14 078,58
3/0460003/02477	KT WVA BA06: WL-Sanierung Heidenreichstein	01.01.2011	21,0	33,0	-6 107,32	0,00	0,00	0,00	-277,61	-5 829,71
3/0460003/02478	KT WVA BA07: Leitungstausch ON Dietweis	01.01.2011	21,0	33,0	-14 491,32	0,00	0,00	0,00	-658,70	-13 832,62
3/0460003/02479	KT WVA BA08: Sanierung Stadtgrabengasse	01.01.2013	23,0	33,0	-5 085,82	0,00	0,00	0,00	-211,91	-4 873,91
3/0460003/02480	KT WVA BA09: Thaurer/Neuthaurer/Altmanns	01.01.2015	25,0	33,0	-39 869,04	0,00	0,00	0,00	-1 533,42	-38 335,62
3/0460003/02481	KT WVA BA10: KG Kleinpertholz - Industriegebiet West + S	03.07.2015	25,5	33,0	-18 606,22	0,00	0,00	0,00	-702,12	-17 904,10
3/0460003/02482	KT WVA BA11: Sanierung Haydngasse, Litschauerstraße, :	06.12.2017	27,5	33,0	-17 990,09	0,00	0,00	0,00	-631,23	-17 358,86
3/0460003/02483	KT WVA BA12: Erweiterungen KG Wielandsberg und Aalfa	09.04.2019	29,0	33,0	-45 937,89	0,00	0,00	0,00	-1 531,26	-44 406,63
3/0460003/02484	KT WVA BA13: Sanierung Waidhofenerstraße u. Hamerling	22.12.2017	27,5	33,0	-31 164,82	0,00	0,00	0,00	-1 093,50	-30 071,32
3/0460003/02485	KT WVA BA14: Sanierung Altmanns u. -erstr., Anschluss S	05.07.2019	29,5	33,0	-206 429,12	0,00	0,00	0,00	-6 768,17	-199 660,95
3/0460003/02486	KT ABA BA19: LIS ABA + WVA, 2. Teil - anteilig (29,23%)	31.01.2013	23,0	33,0	-13 198,78	0,00	0,00	0,00	-549,95	-12 648,83
3/0460003/02487	KT ABA BA26: LIS ABA + WVA, 3. Teil - anteilig (29,17%)	06.04.2018	28,0	33,0	-14 803,18	0,00	0,00	0,00	-510,45	-14 292,73
3/0460003/02488	KT WVA BA03: Hochwasser August 2002	30.04.2003	13,0	33,0	-1 833,57	0,00	0,00	0,00	-130,97	-1 702,60
3/0460003/02489	KT WVA BA05: Hochwasser 2006	28.05.2008	18,0	33,0	-2 042,21	0,00	0,00	0,00	-107,48	-1 934,73
3/0460003/02490	WWF Land NÖ BA 11	01.01.2019	29,0	33,0	-36 003,53	0,00	0,00	0,00	-1 200,12	-34 803,41
3/0460003/02494	WWF Land NÖ WVA BA 14	18.09.2020	29,5	32,0	-324 164,49	0,00	0,00	0,00	-10 628,34	-313 536,15
3/0460003/02499	WWF Land NÖ WVA BA 16	14.10.2021	31,5	33,0	-73 863,64	0,00	27 235,00	0,00	-2 698,27	-98 400,37
3/0460003/02501	KT WVA BA 16 Guttenbrunn und Haslau	27.10.2021	31,5	33,0	-81 296,00	0,00	0,00	0,00	-2 501,42	-78 794,58
1313	Investitionszuschüsse von übrigen				-360 777,24	0,00	76 450,86	0,00	-18 024,52	-419 203,58
3/0460003/01143	Wasseranschlussabgabe vor 1951	01.01.1951	0,0	33,0	0,00	0,00	0,00	0,00	0,00	0,00
3/0460003/01148	Wasseranschlussabgabe 1979 BA00: BA02	01.01.1979	0,0	33,0	0,00	0,00	0,00	0,00	0,00	0,00
3/0460003/01151	Wasseranschlussabgabe 1993 BA 01	01.01.1993	3,0	33,0	-3 584,61	0,00	0,00	0,00	-896,15	-2 688,46

Ansatz MVAG Konto	Bezeichnung	Inbetrieb- nahme	RND	ND	Buchwert 31.12.2021	Zugänge/ + Umbuchungen -	Abgänge/ -	Wertaufholung+/ Wertminderung-	Abschreibung	Buchwert 31.12.2022
3/0460003/01154	Wasseranschlussabgabe 2001 BA 02	01.01.2001	11,0	33,0	-59 559,28	0,00	0,00	0,00	-4 963,27	-54 596,01
3/0460003/01167	Wasseranschlussabgabe 2015 BA 09	01.01.2015	25,0	33,0	-68 019,94	0,00	0,00	0,00	-2 616,15	-65 403,79
3/0460003/01173	Wasseranschlussabgabe 2019 BA 12	09.04.2019	29,0	33,0	-48 070,70	0,00	0,00	0,00	-1 602,36	-46 468,34
3/0460003/02491	Anschlussabgaben 2020 WVA	31.12.2019	30,0	33,0	-14 981,28	0,00	0,00	0,00	-483,27	-14 498,01
3/0460003/02495	Anschlussabgabe Wasser 2021	01.01.2021	31,0	33,0	-21 013,08	0,00	0,00	0,00	-656,66	-20 356,42
3/0460003/02496	Wasseranschlussabgaben WVA BA 16 Guttenbrunn/Haslau	01.01.2021	31,0	33,0	-61 836,23	0,00	52 737,25	0,00	-3 512,31	-111 061,17
3/0460003/02498	KT WVA Guttenbrunn/Haslau EVN Wasser	12.08.2021	31,5	33,0	-83 712,12	0,00	0,00	0,00	-2 575,76	-81 136,36
3/0460003/02502	Anschlussabgabe Wasser 2022	03.01.2022	32,0	33,0	0,00	0,00	23 713,61	0,00	-718,59	-22 995,02
850110 WVA Sanierungen 2020					672 985,25	103 750,03	0,00	0,00	0,00	776 735,28
1023 Wasser- und Abwasserbauten und -anlagen					672 985,25	103 750,03	0,00	0,00	0,00	776 735,28
3/0460003/02492	WVA BA 15: Sanierung 2020, Kautzener Straße, Hamerling				672 985,25	103 750,03	0,00	0,00	0,00	776 735,28
850120 WVA Leitungskataster Teil 4					40 302,71	9 161,42	0,00	0,00	497,17	48 966,96
1023 Wasser- und Abwasserbauten und -anlagen					40 302,71	9 161,42	0,00	0,00	497,17	48 966,96
3/0440001/00001	Leitungskataster GIS Aktualisierung Wasser			10,0	12 013,28	4 637,95	0,00	0,00	0,00	16 651,23
3/0460003/02493	ABA BA 36: LIS ABA + WVA, 4. Teil anteilig 30,72%	21.11.2022	32,5	33,0	28 289,43	4 523,47	0,00	0,00	497,17	32 315,73
850130 WVA Sanierungen 2021					89 682,26	211 559,75	0,00	0,00	0,00	301 242,01
1023 Wasser- und Abwasserbauten und -anlagen					89 682,26	211 559,75	0,00	0,00	0,00	301 242,01
3/0460003/02497	WVA BA 17, Sanierungen 2021			33,0	89 682,26	211 559,75	0,00	0,00	0,00	301 242,01
850140 WVA BA 18 Sanierungen 2022					0,00	143 460,23	0,00	0,00	0,00	143 460,23
1023 Wasser- und Abwasserbauten und -anlagen					0,00	143 460,23	0,00	0,00	0,00	143 460,23
3/0460003/02500	WVA BA 18 Sanierungen 2022			33,0	0,00	143 460,23	0,00	0,00	0,00	143 460,23
851000 Betriebe der Abwasserbeseitigung					4 904 594,06	68 395,65	722 819,22	0,00	190 112,70	4 060 057,79
1023 Wasser- und Abwasserbauten und -anlagen					15 305 684,13	64 521,79	0,00	0,00	472 035,88	14 898 170,04
3/0450001/01079	ABA BA01: ON + ARA 1969	01.01.1969	0,0	50,0	0,00	0,00	0,00	0,00	0,00	0,00
3/0450001/01081	ABA BA02: ON + ARA	01.01.1975	2,0	50,0	82 879,20	0,00	0,00	0,00	27 626,40	55 252,80
3/0450001/01083	ABA BA03: ON	01.01.1982	9,0	50,0	224 553,00	0,00	0,00	0,00	22 455,30	202 097,70
3/0450001/01085	ABA BA04: ON	01.01.1993	20,0	50,0	863 635,08	0,00	0,00	0,00	41 125,48	822 509,60
3/0450001/01087	ABA BA05: ON + Regenbecken	01.01.1998	25,0	50,0	1 100 827,52	0,00	0,00	0,00	42 339,52	1 058 488,00
3/0450001/01090	ABA BA06: ON	01.01.2001	28,0	50,0	1 600 859,16	0,00	0,00	0,00	55 202,04	1 545 657,12
3/0450001/01093	ABA BA07: Eberweis, Altmanns, Heidenreichstein	01.01.2004	31,0	50,0	1 991 886,08	0,00	0,00	0,00	62 246,44	1 929 639,64
3/0450001/01096	ABA BA08: Kleinpertholz, Heidenreichstein	01.01.2003	30,0	50,0	899 761,36	0,00	0,00	0,00	29 024,56	870 736,80
3/0450001/01099	ABA BA10: ON Sanierung Brühlsiedlung	01.01.2007	34,0	50,0	710 564,40	0,00	0,00	0,00	20 301,84	690 262,56
3/0450001/01101	ABA BA12: Sanierung Schremser Straße + Sackgasse	01.01.2005	32,0	50,0	93 480,88	0,00	0,00	0,00	2 832,75	90 648,13
3/0450001/01104	ABA BA16: LIS ABA + WVA - anteilig (68,40%)	01.01.2010	37,0	50,0	99 489,57	0,00	0,00	0,00	2 618,15	96 871,42

Ansatz MVAG Konto	Bezeichnung	Inbetrieb- nahme	RND	ND	Buchwert 31.12.2021	Zugänge/ + Umbuchungen -	Abgänge/	Wertaufholung+/ Wertminderung-	Abschreibung	Buchwert 31.12.2022
3/0450001/01106	ABA BA17: SW-Kanal Anton Böhm Gasse	01.01.2010	37,0	50,0	50 733,80	0,00	0,00	0,00	1 335,10	49 398,70
3/0450001/01109	ABA BA18: Kanalsanierung Heidenreichstein	01.01.2011	38,0	50,0	96 142,80	0,00	0,00	0,00	2 465,20	93 677,60
3/0450001/01111	ABA BA19: LIS ABA + WVA, 2. Teil - anteilig (70,77 %)	31.01.2013	40,0	50,0	81 915,97	0,00	0,00	0,00	1 997,95	79 918,02
3/0450001/01113	ABA BA20: Sanierung Stadtgrabengasse	20.12.2013	40,5	50,0	107 724,04	0,00	0,00	0,00	2 595,76	105 128,28
3/0450001/01115	ABA BA21: Erweiterung Thaures und Neuthaures	18.12.2015	42,5	50,0	933 760,56	0,00	0,00	0,00	21 465,76	912 294,80
3/0450001/01118	ABA BA22: Industriegebiet West - KG Kleinpertholz	19.12.2014	41,5	50,0	64 125,70	0,00	0,00	0,00	1 508,84	62 616,86
3/0450001/01120	ABA BA23: Erweiterung Siedlung Edlau	25.09.2015	42,5	50,0	255 920,94	0,00	0,00	0,00	5 883,24	250 037,70
3/0450001/01122	ABA BA24: Seyfrieds-Brandhäuser-Wielandsberg	30.07.2019	46,5	50,0	2 603 016,22	0,00	0,00	0,00	54 800,34	2 548 215,88
3/0450001/01125	ABA BA26: LIS ABA + WVA, 3. Teil - anteilig (70,83%)	06.04.2018	45,0	50,0	60 212,57	0,00	0,00	0,00	1 308,97	58 903,60
3/0450001/01127	ABA BA27: Litschauer Straße, Dr. Th. Körner Straße, Schre	01.07.2016	43,5	50,0	122 224,59	0,00	0,00	0,00	2 746,62	119 477,97
3/0450001/01130	ABA BA28: Hausanschlüsse im Stadtgebiet	29.12.2017	44,5	50,0	65 809,38	0,00	0,00	0,00	1 446,36	64 363,02
3/0450001/01133	ABA BA31: Sanierung Waidhofener Straße u. Hamerlingga	07.06.2017	44,0	50,0	791 674,50	0,00	0,00	0,00	17 592,77	774 081,73
3/0450001/01135	ABA BA32: Sanierung Waldgasse und Anton Böhm-Gasse	15.04.2020	47,0	50,0	602 165,66	1 385,00	0,00	0,00	12 573,97	590 976,69
3/0450001/01136	ABA BA33: Sanierung Schulgasse	07.10.2019	46,5	50,0	64 170,30	448,69	0,00	0,00	1 360,40	63 258,59
3/0450001/01137	ABA BA: Haslau/Guttenbrunn	12.08.2021	48,5	50,0	1 502 492,81	62 688,10	0,00	0,00	31 599,82	1 533 581,09
3/0450001/01138	ABA BA11: Hochwasser August 2002	30.04.2003	30,0	50,0	28 315,40	0,00	0,00	0,00	913,40	27 402,00
3/0450001/01140	ABA BA14: Hochwasser Juni 2006	22.10.2007	34,5	50,0	22 025,62	0,00	0,00	0,00	620,44	21 405,18
3/0450001/02471	ABA BA 30: Sanierung Schremser Straße, Sackgasse und	10.03.2017	45,0	50,0	102 313,94	0,00	0,00	0,00	2 224,22	100 089,72
3/0450001/00044	ABA BA29: RW-Kanal Kleinpertholz	25.10.2017	44,5	50,0	83 003,08	0,00	0,00	0,00	1 824,24	81 178,84
1025	Technische Anlagen, Fahrzeuge und Maschinen				57 433,48	3 873,86	0,00	0,00	15 106,55	46 200,79
3/0150002/00051	Renault Kangoo Maxi Z.E.	21.05.2013	0,5	10,0	3 183,56	0,00	0,00	0,00	2 122,37	1 061,19
3/0290001/00052	Tauchpumpe Flygt 1997	01.01.1997	0,0	10,0	0,00	0,00	0,00	0,00	0,00	0,00
3/0290001/00055	Tauchmotorpumpe, Flygt	11.10.2002	0,0	10,0	0,00	0,00	0,00	0,00	0,00	0,00
3/0450006/00001	Flygt Tauchmotorpumpe FB3102.181 LT490 Rückhaltebeck	05.08.2022	12,5	13,0	0,00	3 873,86	0,00	0,00	148,99	3 724,87
5/0150002/00100	Steyr 4120 Profi CVT	30.11.2015	2,5	10,0	30 946,98	0,00	0,00	0,00	8 841,99	22 104,99
5/0240001/00102	Kompaktbagger EC18D	26.03.2018	5,0	10,0	19 140,00	0,00	0,00	0,00	3 190,00	15 950,00
5/0290001/00204	Hidrostal-Tauchpumpe Type D04U	22.01.2019	4,0	8,0	2 546,35	0,00	0,00	0,00	509,27	2 037,08
5/0290001/00205	Gaswarngerät Polytector III G 999/4	04.07.2019	4,5	8,0	1 616,59	0,00	0,00	0,00	293,93	1 322,66
1026	Amts-, Betriebs- und Geschäftsausstattung				859,14	0,00	0,00	0,00	154,44	704,70
3/0240001/00062	Athlet P m. Last- u. Bergwinde	08.09.2000	0,0	10,0	0,00	0,00	0,00	0,00	0,00	0,00
3/0290001/00057	Flygt Tauchmotorpumpe	31.07.2009	0,0	10,0	0,00	0,00	0,00	0,00	0,00	0,00
3/0290001/00082	Flygt Abwassertauchpumpe 2016	08.07.2016	3,0	9,5	456,84	0,00	0,00	0,00	114,21	342,63
4/0240001/00097	Palettengabel	03.03.2017	9,0	15,0	402,30	0,00	0,00	0,00	40,23	362,07
1311	Investitionszuschüsse von Trägern öffentlichen Rechts				-8 850 600,76	0,00	675 204,12	0,00	-252 015,73	-9 273 789,15
3/0450001/01089	WWF Land NÖ ABA BA 05	01.01.1998	25,0	50,0	-55 059,68	0,00	0,00	0,00	-2 117,68	-52 942,00
3/0450001/01091	WWF Land NÖ ABA BA 06	01.01.2001	28,0	50,0	-494 468,56	0,00	0,00	0,00	-17 050,64	-477 417,92
3/0450001/01094	WWF Land NÖ ABA BA 07	01.01.2004	31,0	50,0	-677 240,96	0,00	0,00	0,00	-21 163,78	-656 077,18

Ansatz MVAG Konto	Bezeichnung	Inbetrieb- nahme	RND	ND	Buchwert 31.12.2021	Zugänge/ + Umbuchungen -	Abgänge/	Wertaufholung+/ Wertminderung-	Abschreibung	Buchwert 31.12.2022
3/0450001/01097	WWF Land NÖ ABA BA 08	01.01.2003	30,0	50,0	-359 904,42	0,00	0,00	0,00	-11 609,82	-348 294,60
3/0450001/01100	WWF Land NÖ ABA BA 10	01.01.2007	34,0	50,0	-85 267,70	0,00	0,00	0,00	-2 436,22	-82 831,48
3/0450001/01102	WWF Land NÖ ABA BA 12	01.01.2005	32,0	50,0	-4 550,04	0,00	0,00	0,00	-137,88	-4 412,16
3/0450001/01105	WWF Land NÖ ABA BA 16	01.01.2010	37,0	50,0	-12 436,12	0,00	0,00	0,00	-327,27	-12 108,85
3/0450001/01107	WWF Land NÖ ABA BA 17	01.01.2010	37,0	50,0	-2 574,88	0,00	0,00	0,00	-67,76	-2 507,12
3/0450001/01110	WWF Land NÖ ABA BA 18	01.01.2011	38,0	50,0	-4 807,14	0,00	0,00	0,00	-123,26	-4 683,88
3/0450001/01112	WWF Land NÖ ABA BA 19	31.01.2013	40,0	50,0	-9 007,63	0,00	0,00	0,00	-219,70	-8 787,93
3/0450001/01114	WWF Land NÖ ABA BA 20	20.12.2013	40,5	50,0	-43 089,45	0,00	0,00	0,00	-1 038,30	-42 051,15
3/0450001/01116	WWF Land NÖ ABA BA 21	18.12.2015	42,5	50,0	-62 895,78	0,00	0,00	0,00	-1 445,88	-61 449,90
3/0450001/01119	WWF Land NÖ ABA BA 22	19.12.2014	41,5	50,0	-3 737,45	0,00	0,00	0,00	-87,94	-3 649,51
3/0450001/01121	WWF Land NÖ ABA BA 23	25.09.2015	42,5	50,0	-102 368,55	0,00	0,00	0,00	-2 353,30	-100 015,25
3/0450001/01123	WWF Land NÖ ABA BA 24	31.07.2019	46,5	50,0	-818 215,05	0,00	0,00	0,00	-17 225,58	-800 989,47
3/0450001/01126	WWF Land NÖ ABA BA 26	10.10.2018	45,0	50,0	-9 537,91	0,00	0,00	0,00	-207,35	-9 330,56
3/0450001/01128	WWF Land NÖ ABA BA 27	01.07.2016	43,5	50,0	-48 889,48	0,00	0,00	0,00	-1 098,64	-47 790,84
3/0450001/01131	WWF Land NÖ ABA BA 28	29.12.2017	44,5	50,0	-26 323,57	0,00	0,00	0,00	-578,54	-25 745,03
3/0450001/01134	WWF Land NÖ ABA BA 29	25.10.2017	27,5	33,0	-30 759,48	0,00	0,00	0,00	-1 079,28	-29 680,20
3/0450001/01139	WWF Land NÖ ABA BA 11	31.03.2005	30,0	50,0	-877,70	0,00	0,00	0,00	-28,31	-849,39
3/0450001/01141	WWF Land NÖ ABA BA 14	31.12.2008	34,5	50,0	-3 347,86	0,00	0,00	0,00	-94,31	-3 253,55
3/0450001/02436	KT ABA BA29: RW-Kanal Kleinpertholz	25.10.2017	44,5	50,0	-31 805,47	0,00	0,00	0,00	-699,02	-31 106,45
3/0450001/02444	KT ABA BA01: ON + ARA 1969	01.01.1969	0,0	50,0	0,00	0,00	0,00	0,00	0,00	0,00
3/0450001/02445	KT ABA BA02: ON + ARA	01.01.1975	2,0	50,0	-4 395,24	0,00	0,00	0,00	-1 465,08	-2 930,16
3/0450001/02446	KT ABA BA03: ON	01.01.1982	9,0	50,0	-22 456,00	0,00	0,00	0,00	-2 245,60	-20 210,40
3/0450001/02447	KT ABA BA04: ON	01.01.1993	20,0	50,0	-172 727,52	0,00	0,00	0,00	-8 225,12	-164 502,40
3/0450001/02448	KT ABA BA05: ON + Regenbecken	01.01.1998	25,0	50,0	-363 273,01	0,00	0,00	0,00	-13 972,04	-349 300,97
3/0450001/02449	KT ABA BA06: ON	01.01.2001	28,0	50,0	-558 270,85	0,00	0,00	0,00	-19 250,72	-539 020,13
3/0450001/02450	KT ABA BA07: Eberweis, Altmanns, Heidenreichstein	01.01.2004	31,0	50,0	-677 240,95	0,00	0,00	0,00	-21 163,78	-656 077,17
3/0450001/02451	KT ABA BA08: Kleinpertholz, Heidenreichstein	01.01.2003	30,0	50,0	-314 916,59	0,00	0,00	0,00	-10 158,60	-304 757,99
3/0450001/02452	KT ABA BA10: ON Sanierung Brühlsiedlung KT	01.01.2007	34,0	50,0	-164 607,80	0,00	0,00	0,00	-4 703,08	-159 904,72
3/0450001/02453	KT ABA BA12: Sanierung Schremser Straße + Sackgasse	01.01.2005	32,0	50,0	-31 829,16	0,00	0,00	0,00	-964,52	-30 864,64
3/0450001/02454	KT ABA BA16: LIS ABA + WVA - anteilig (68,40%)	01.01.2010	37,0	50,0	-49 745,05	0,00	0,00	0,00	-1 309,08	-48 435,97
3/0450001/02455	KT ABA BA17: SW-Kanal Anton Böhm Gasse	01.01.2010	37,0	50,0	-11 633,32	0,00	0,00	0,00	-306,14	-11 327,18
3/0450001/02456	KT ABA BA18: Kanalsanierung Heidenreichstein	01.01.2011	38,0	50,0	-17 305,86	0,00	0,00	0,00	-443,74	-16 862,12
3/0450001/02457	KT ABA BA19: LIS ABA + WVA, 2. Teil - anteilig (70,77 %)	31.01.2013	40,0	50,0	-36 030,55	0,00	0,00	0,00	-878,79	-35 151,76
3/0450001/02458	KT ABA BA20: Sanierung Stadtgrabengasse	20.12.2013	40,5	50,0	-43 089,45	0,00	0,00	0,00	-1 038,30	-42 051,15
3/0450001/02459	KT ABA BA21: Erweiterung Thaures und Neuthaures	18.12.2015	42,5	50,0	-522 359,31	0,00	0,00	0,00	-12 008,26	-510 351,05
3/0450001/02460	KT ABA BA22: Industriegebiet West - KG Kleinpertholz	19.12.2014	41,5	50,0	-13 316,10	0,00	0,00	0,00	-313,32	-13 002,78
3/0450001/02461	KT ABA BA23: Erweiterung Siedlung Edlau	25.09.2015	42,5	50,0	-102 368,55	0,00	0,00	0,00	-2 353,30	-100 015,25
3/0450001/02462	KT ABA BA24: Seyfrieds-Brandhäuser-Wielandsberg	30.07.2019	46,5	50,0	-1 109 630,72	0,00	0,00	0,00	-23 360,65	-1 086 270,07
3/0450001/02463	KT ABA BA26: LIS ABA + WVA, 3. Teil - anteilig (70,83%)	06.04.2018	45,0	50,0	-37 646,21	0,00	0,00	0,00	-818,40	-36 827,81

Ansatz MVAG Konto	Bezeichnung	Inbetrieb- nahme	RND	ND	Buchwert 31.12.2021	Zugänge/ + Umbuchungen	Abgänge/ -	Wertaufholung+/ Wertminderung-	Abschreibung	Buchwert 31.12.2022
3/0450001/02464	KT ABA BA27: Litschauer Straße, Dr. Th. Körner Straße, S	01.07.2016	43,5	50,0	-48 889,48	0,00	0,00	0,00	-1 098,64	-47 790,84
3/0450001/02465	KT ABA BA28: Hausanschlüsse im Stadtgebiet	29.12.2017	44,5	50,0	-26 323,57	0,00	0,00	0,00	-578,54	-25 745,03
3/0450001/02466	KT ABA BA11: Hochwasser August 2002	31.05.2005	30,0	50,0	-14 452,45	0,00	0,00	0,00	-466,21	-13 986,24
3/0450001/02467	KT ABA BA14: Hochwasser Juni 2006	31.12.2008	34,5	50,0	-10 113,87	0,00	0,00	0,00	-284,90	-9 828,97
3/0450001/02472	KT ABA BA30: Sanierung Schremser Straße, Sackgasse n	10.03.2017	45,0	50,0	-58 105,26	0,00	0,00	0,00	-1 263,16	-56 842,10
3/0450001/02473	WWF Land NÖ ABA BA 30 Sanierung Schremser Straße,	10.03.2017	45,0	50,0	-41 796,08	0,00	0,00	0,00	-908,61	-40 887,47
3/0450001/02474	KT ABA BA31: Sanierung Waidhofener Str. u. Hammerling	11.01.2021	44,0	46,0	-293 478,26	0,00	0,00	0,00	-6 521,74	-286 956,52
3/0450001/02479	KT WWF Land NÖ ABA BA 35	14.10.2021	48,5	50,0	-334 000,00	0,00	151 142,00	0,00	-8 289,74	-476 852,26
3/0450001/02481	WWF Land NÖ ABA BA 31 Sanierung Waidhofenerstr./Har	27.10.2021	44,0	45,5	-252 197,80	0,00	30 000,00	0,00	-5 941,47	-276 256,33
3/0450001/02482	KT ABA BA 35 Guttenbrunn und Haslau	28.10.2021	48,5	50,0	-631 236,87	0,00	0,00	0,00	-12 752,26	-618 484,61
3/0450001/02485	KT ABA BA 32 Sanierung Waldgasse und Anton Böhm-Ga	16.05.2022	47,0	48,0	0,00	0,00	246 000,00	0,00	-5 125,00	-240 875,00
3/0450001/02486	WWF Land NÖ ABA BA 32 Sanierung Waldgasse und Ant	22.09.2022	47,0	47,5	0,00	0,00	200 764,00	0,00	-2 113,31	-198 650,69
3/0450001/02487	WWF Land NÖ ABA BA 33 Sanierung Schulgasse	22.09.2022	46,5	47,0	0,00	0,00	24 288,00	0,00	-258,38	-24 029,62
3/0450001/02488	KT ABA BA 33 Schulgasse	21.12.2022	46,5	47,0	0,00	0,00	23 010,12	0,00	-244,79	-22 765,33
1313	Investitionszuschüsse von übrigen				-1 608 781,93	0,00	47 615,10	0,00	-45 168,44	-1 611 228,59
3/0450001/01080	Kanaleinmündungsabgabe 1969 ABA BA 01	01.01.1969	0,0	50,0	0,00	0,00	0,00	0,00	0,00	0,00
3/0450001/01082	Kanaleinmündungsabgabe 1975 ABA BA 02	01.01.1975	2,0	50,0	-5 162,58	0,00	0,00	0,00	-1 720,86	-3 441,72
3/0450001/01084	Kanaleinmündungsabgabe 1982 ABA BA 03	01.01.1982	9,0	50,0	-18 803,00	0,00	0,00	0,00	-1 880,30	-16 922,70
3/0450001/01086	Kanaleinmündungsabgabe 1993 ABA BA 04	01.01.1993	20,0	50,0	-7 769,58	0,00	0,00	0,00	-369,98	-7 399,60
3/0450001/01088	Kanaleinmündungsabgabe 1998 ABA BA 05	01.01.1998	25,0	50,0	-2 515,24	0,00	0,00	0,00	-96,74	-2 418,50
3/0450001/01092	Kanaleinmündungsabgabe 2001 ABA BA 06	01.01.2001	28,0	50,0	-186 130,12	0,00	0,00	0,00	-6 418,28	-179 711,84
3/0450001/01095	Kanaleinmündungsabgabe 2004 ABA BA 07	01.01.2004	31,0	50,0	-302 958,08	0,00	0,00	0,00	-9 467,44	-293 490,64
3/0450001/01098	Kanaleinmündungsabgabe 2003 ABA BA 08	01.01.2003	30,0	50,0	-87 439,22	0,00	0,00	0,00	-2 820,62	-84 618,60
3/0450001/01103	Kanaleinmündungsabgabe 2005 ABA BA 12	01.01.2005	32,0	50,0	-12 023,88	0,00	0,00	0,00	-364,36	-11 659,52
3/0450001/01108	Kanaleinmündungsabgabe 2010 ABA BA 17	01.01.2010	37,0	50,0	-9 736,36	0,00	0,00	0,00	-256,22	-9 480,14
3/0450001/01117	Kanaleinmündungsabgabe 2015 ABA BA 21	18.12.2015	42,5	50,0	-176 068,86	0,00	0,00	0,00	-4 047,56	-172 021,30
3/0450001/01124	Kanaleinmündungsabgabe 2019 ABA BA 24	31.07.2019	46,5	50,0	-576 013,35	0,00	0,00	0,00	-12 126,60	-563 886,75
3/0450001/01129	Kanaleinmündungsabgabe 2016 ABA BA 27	01.01.2016	43,5	50,0	-24 932,24	0,00	0,00	0,00	-560,28	-24 371,96
3/0450001/01132	Kanaleinmündungsabgabe 2017 ABA BA 28	29.12.2017	44,5	50,0	-7 192,21	0,00	0,00	0,00	-158,07	-7 034,14
3/0450001/02468	Anschlussabgaben 2020 ABA	31.12.2019	47,0	50,0	-22 838,42	0,00	0,00	0,00	-475,80	-22 362,62
3/0450001/02475	Anschlussabgaben Kanal 2021	01.01.2021	48,0	50,0	-27 555,88	0,00	0,00	0,00	-562,36	-26 993,52
3/0450001/02476	Kanaleinmündungsabgabe ABA BA 35 Guttenbrunn/Haslau	01.01.2021	48,0	50,0	-141 642,91	0,00	0,00	0,00	-2 890,67	-138 752,24
3/0450001/02484	Anschlussabgaben Kanal 2022	03.01.2022	49,0	50,0	0,00	0,00	47 615,10	0,00	-952,30	-46 662,80
851940 ABA Sanierungen 2020					835 133,06	154 909,74	0,00	0,00	0,00	990 042,80
1023	Wasser- und Abwasserbauten und -anlagen				835 133,06	154 909,74	0,00	0,00	0,00	990 042,80
3/0450001/02469	ABA BA 34: Sanierung 2020, Kautzener Straße, Pertholzer				835 133,06	154 909,74	0,00	0,00	0,00	990 042,80

Ansatz MVAG Konto	Bezeichnung	Inbetrieb- nahme	RND	ND	Buchwert 31.12.2021	Zugänge/ + Umbuchungen -	Abgänge/	Wertaufholung+/ Wertminderung-	Abschreibung	Buchwert 31.12.2022
851950 ABA Leitungskatastar Teil 4					74 225,52	28 058,87	0,00	0,00	932,22	101 352,17
1023	Wasser- und Abwasserbauten und -anlagen				74 225,52	28 058,87	0,00	0,00	932,22	101 352,17
3/0440001/00002	Leitungskataster GIS Aktualisierung Kanal			10,0	5 910,48	3 151,56	0,00	0,00	0,00	9 062,04
3/0450001/02470	ABA BA 36: LIS ABA + WVVA, 4. Teil anteilig 69,28%	21.11.2022	49,5	50,0	68 315,04	24 907,31	0,00	0,00	932,22	92 290,13
851960 ABA Sanierungen 2021					99 737,01	451 230,24	0,00	0,00	0,00	550 967,25
1023	Wasser- und Abwasserbauten und -anlagen				294 986,14	451 230,24	0,00	0,00	0,00	746 216,38
3/0450001/02477	ABA BA 37, Sanierungen 2021			50,0	294 986,14	451 230,24	0,00	0,00	0,00	746 216,38
1311	Investitionszuschüsse von Trägern öffentlichen Rechts				-195 249,13	0,00	0,00	0,00	0,00	-195 249,13
3/0450001/02478	KT ABA Sanierungen 2021				-195 249,13	0,00	0,00	0,00	0,00	-195 249,13
851970 ABA BA 38 Sanierungen 2022					5 605,00	352 494,95	0,00	0,00	0,00	358 099,95
1023	Wasser- und Abwasserbauten und -anlagen				5 605,00	352 494,95	0,00	0,00	0,00	358 099,95
3/0450001/02483	ABA BA 38 Sanierungen + Inliner			50,0	5 605,00	352 494,95	0,00	0,00	0,00	358 099,95
853000 Betrieb f.Wohn- und Geschäftsgebäude					2 259 309,94	0,00	0,00	0,00	68 029,63	2 191 280,31
1021	Grundstücke, Grundstückseinrichtungen und Infrastruktur				1 488,08	0,00	0,00	0,00	0,00	1 488,08
1/0020001/00547	Grundstück Nr. 545/5, KG-Nr. 07119, Bauflächen Gebäude 01.01.1900				852,72	0,00	0,00	0,00	0,00	852,72
1/0020001/00548	Grundstück Nr. 545/6, KG-Nr. 07119, Bauflächen, Motten 4 01.01.1900				635,36	0,00	0,00	0,00	0,00	635,36
1022	Gebäude und Bauten				2 331 920,81	0,00	0,00	0,00	69 625,11	2 262 295,70
2/0060001/00177	ehem. FF Motten 48	01.01.1954	0,0	50,0	0,00	0,00	0,00	0,00	0,00	0,00
3/0060001/00162	Litschauer Straße 11	01.01.2018	45,0	50,0	692 650,96	0,00	0,00	0,00	15 057,63	677 593,33
3/0060001/00017	Einsatzzentrale Litschauer Str Wohn- u. Geschäftsobjekte	01.01.2000	27,0	50,0	1 363 603,37	0,00	0,00	0,00	48 700,12	1 314 903,25
3/0060001/02414	Stadtplatz 1, Stiegenhaus/Lift	13.11.2019	46,5	50,0	206 659,90	0,00	0,00	0,00	4 350,73	202 309,17
3/0060001/02424	Stadtplatz 1 - öffentliches WC	01.08.2017	44,5	50,0	69 006,58	0,00	0,00	0,00	1 516,63	67 489,95
1311	Investitionszuschüsse von Trägern öffentlichen Rechts				-56 907,04	0,00	0,00	0,00	-1 221,74	-55 685,30
3/0060001/02420	KIP - Kommunales Investitionsprogramm öffentliches WC	06.04.2018	44,5	50,0	-17 005,04	0,00	0,00	0,00	-373,74	-16 631,30
3/0060001/02437	KT Litschauer Straße 11	10.04.2018	45,0	50,0	-11 592,00	0,00	0,00	0,00	-252,00	-11 340,00
3/0060001/02491	KT Stadtplatz 1, Stiegenhaus/Lift	13.11.2019	46,5	50,0	-28 310,00	0,00	0,00	0,00	-596,00	-27 714,00
1313	Investitionszuschüsse von übrigen				-17 191,91	0,00	0,00	0,00	-373,74	-16 818,17
3/0060001/02422	Finanzierungsbeitrag Ordination Dr. Binder	22.10.2018	45,0	50,0	-17 191,91	0,00	0,00	0,00	-373,74	-16 818,17
894000 Stadthallen					3 572,70	17 258,42	0,00	0,00	1 104,86	19 726,26
1021	Grundstücke, Grundstückseinrichtungen und Infrastruktur				1 580,22	0,00	0,00	0,00	0,00	1 580,22
1/0020001/02429	Grundstück Nr. 1267/2, KG Nr. 07111, Bauflächen, Gärten, 29.03.2021				1 580,22	0,00	0,00	0,00	0,00	1 580,22

Ansatz	MVAG	Bezeichnung	Inbetrieb-	RND	ND	Buchwert	Zugänge/	Abgänge/	Wertaufholung+/	Abschreibung	Buchwert
	Konto		nahme			31.12.2021	+ Umbuchungen -		Wertminderung-		31.12.2022
1022		Gebäude und Bauten				1 992,48	17 258,42	0,00	0,00	1 104,86	18 146,04
2/0060001/02427		Margitweg 10 Margithalle + Ausschankanlage, Keller, Auss	10.03.2021	18,0	50,0	1 339,76	0,00	0,00	0,00	70,51	1 269,25
2/0060001/02428		Gasthaus/Kunstakademie Margitweg 10	10.03.2021	18,0	50,0	652,72	0,00	0,00	0,00	34,35	618,37
2/0060001/02432		Sanierung Magithalle			50,0	0,00	2 258,42	0,00	0,00	0,00	2 258,42
4/0110002/00317		Einrichtung ehem.Gasthaus Margitweg 10 Hlava Nina	01.12.2022	7,0	10,0	0,00	15 000,00	0,00	0,00	1 000,00	14 000,00
900000		Gesonderte Verwaltung				5 667,73	2 639,68	0,00	0,00	1 851,56	6 455,85
1010		Immaterielle Vermögenswerte				5 667,73	2 639,68	0,00	0,00	1 851,56	6 455,85
4/0440001/00256		ReDesign Homepage	23.03.2021	3,0	5,0	3 680,88	0,00	0,00	0,00	920,22	2 760,66
4/0440001/00257		Altaro VM Backup for Hyper -V	01.01.2021	1,0	3,0	813,06	0,00	0,00	0,00	406,53	406,53
4/0440001/00258		k5 Wirtschaftshof VenDoc App 7 Lizenzen	25.11.2021	3,5	5,0	1 173,79	0,00	0,00	0,00	260,84	912,95
4/0440001/00259		K5 Finanz - Zusatz Kostenrechnung	01.11.2022	4,5	5,0	0,00	2 639,68	0,00	0,00	263,97	2 375,71
Gesamtsumme						28 044 059,61	2 918 871,72	1 004 083,47	-1 667,60	1 201 570,21	28 755 610,05

Anlagenspiegel Einzelkonten Kapitaltransfer (Anlage 6g)

Ansatz MVAG Konto	Bezeichnung	Inbetrieb- nahme	RND	ND	Buchwert 31.12.2021	Zugänge/ + Umbuchungen	Abgänge/ -	Wertaufholung+/ Wertminderung-	Abschreibung	Buchwert 31.12.2022
163000	Freiwillige Feuerwehr				-239 175,00	0,00	0,00	0,00	-4 783,50	-234 391,50
1313	Investitionszuschüsse von übrigen				-239 175,00	0,00	0,00	0,00	-4 783,50	-234 391,50
2/0060001/02430	KT Feuerwehrhaus Seyfrieds	16.01.2022	49,0	50,0	-239 175,00	0,00	0,00	0,00	-4 783,50	-234 391,50
164300	FF-Eberweis				0,00	0,00	31 851,81	0,00	-1 592,59	-30 259,22
1311	Investitionszuschüsse von Trägern öffentlichen Rechts				0,00	0,00	7 000,00	0,00	-350,00	-6 650,00
4/0150002/00239	KT Mannschaftstransportfahrzeug Eberweis - Landesförder	10.11.2022	9,5	10,0	0,00	0,00	7 000,00	0,00	-350,00	-6 650,00
1313	Investitionszuschüsse von übrigen				0,00	0,00	24 851,81	0,00	-1 242,59	-23 609,22
4/0150002/00238	KT-Mannschaftstransportfahrzeug Eberweis - Beitrag FF El	19.10.2022	9,5	10,0	0,00	0,00	24 851,81	0,00	-1 242,59	-23 609,22
164610	Sanierung Löschteich Seyfrieds				0,00	0,00	63 915,75	0,00	-968,42	-62 947,33
1311	Investitionszuschüsse von Trägern öffentlichen Rechts				0,00	0,00	51 111,00	0,00	-774,41	-50 336,59
2/0070003/02458	LAFO Löschteich Seyfrieds	23.09.2022	32,5	33,0	0,00	0,00	35 000,00	0,00	-530,30	-34 469,70
2/0070003/02460	KT-Löschwasserversorgung Löschteich Seyfrieds	21.10.2022	32,5	33,0	0,00	0,00	16 111,00	0,00	-244,11	-15 866,89
1313	Investitionszuschüsse von übrigen				0,00	0,00	12 804,75	0,00	-194,01	-12 610,74
2/0070003/02459	KT-Agrargemeinschaft Seyfrieds Löschteich Seyfrieds	23.09.2022	32,5	33,0	0,00	0,00	12 804,75	0,00	-194,01	-12 610,74
211000	Volksschule				-6 150,21	0,00	0,00	0,00	-1 374,81	-4 775,40
1311	Investitionszuschüsse von Trägern öffentlichen Rechts				-6 150,21	0,00	0,00	0,00	-1 374,81	-4 775,40
4/0100005/00154	KT für Lehrertisch	21.12.2021	8,0	9,5	-1 210,74	0,00	0,00	0,00	-134,53	-1 076,21
4/0100005/00155	KT für Freischwinger	21.12.2021	8,0	9,5	-331,58	0,00	0,00	0,00	-36,84	-294,74
4/0110002/00312	KT zu Schülertische 1. Teil	21.12.2021	8,5	10,0	-371,45	0,00	0,00	0,00	-39,10	-332,35
4/0110002/00313	KT zu Drehstuhl	21.12.2021	8,5	10,0	-506,35	0,00	0,00	0,00	-53,30	-453,05
4/0110002/00314	KT zu Schülertisch 2. Teil	21.12.2021	8,5	10,0	-370,50	0,00	0,00	0,00	-39,00	-331,50
4/0110002/00315	KT zu Schraubregal	21.12.2021	8,5	10,0	-359,10	0,00	0,00	0,00	-37,80	-321,30
4/0180003/00310	KT für Notebooks Volksschule	25.05.2021	1,5	3,5	-1 815,43	0,00	0,00	0,00	-726,17	-1 089,26
4/0180003/00311	KT für Laptops Volksschule	21.05.2021	2,0	4,0	-793,80	0,00	0,00	0,00	-264,60	-529,20
4/0240001/00281	KT zu BDS 43/Orbital C	21.12.2021	8,0	9,5	-391,26	0,00	0,00	0,00	-43,47	-347,79
211100	Sanierung Volksschule				-33 875,66	0,00	18 600,00	0,00	-1 621,34	-50 854,32
1311	Investitionszuschüsse von Trägern öffentlichen Rechts				-33 875,66	0,00	18 600,00	0,00	-1 621,34	-50 854,32
2/0060001/02429	KT Sanierung Volksschule	21.05.2021	48,0	50,0	-33 875,66	0,00	0,00	0,00	-691,34	-33 184,32
4/0110002/00318	KT zu Umbau Lehrerzimmer, Sekretariat und Direktion	22.12.2022	9,5	10,0	0,00	0,00	18 600,00	0,00	-930,00	-17 670,00
240000	Kindergärten				294,98	0,00	282,16	0,00	12,82	0,00
1311	Investitionszuschüsse von Trägern öffentlichen Rechts				294,98	0,00	282,16	0,00	12,82	0,00
3/0060001/01187	Förderung Schul-u.KG-Fonds	01.10.2018	45,5	50,0	294,98	0,00	282,16	0,00	12,82	0,00

Ansatz MVAG Konto	Bezeichnung	Inbetrieb- nahme	RND	ND	Buchwert 31.12.2021	Zugänge/ + Umbuchungen -	Abgänge/ -	Wertaufholung+/ Wertminderung-	Abschreibung	Buchwert 31.12.2022
240100 Kindergärten					-973,89	0,00	8 800,00	0,00	-243,59	-9 530,30
1311	Investitionszuschüsse von Trägern öffentlichen Rechts				-973,89	0,00	8 800,00	0,00	-243,59	-9 530,30
3/0040001/00002	KT für Gehwegsanie rung Kindergarten	22.12.2022	32,0	32,5	0,00	0,00	8 800,00	0,00	-135,38	-8 664,62
5/0240001/00105	KT zu Hyla EST Luft und Raumreinigungsgerät	21.12.2021	8,0	9,5	-973,89	0,00	0,00	0,00	-108,21	-865,68
612000 Gemeindestraßen					-126 951,53	0,00	0,00	0,00	-1 957,92	-124 993,61
1311	Investitionszuschüsse von Trägern öffentlichen Rechts				-125 000,00	0,00	0,00	0,00	-1 893,94	-123 106,06
2/0040001/02443	KT Busbahnhof	07.12.2022	32,5	33,0	-125 000,00	0,00	0,00	0,00	-1 893,94	-123 106,06
1313	Investitionszuschüsse von übrigen				-1 951,53	0,00	0,00	0,00	-63,98	-1 887,55
2/0040001/02441	KT Straßenbau Seyfrieds Agrargemeinschaft	23.12.2020	29,5	32,0	-1 951,53	0,00	0,00	0,00	-63,98	-1 887,55
612100 Infrastrukturmassnahmen Strassenbau und Strassenbeleuchtung					0,00	0,00	9 339,00	0,00	-287,35	-9 051,65
1311	Investitionszuschüsse von Trägern öffentlichen Rechts				0,00	0,00	9 339,00	0,00	-287,35	-9 051,65
2/0070003/02455	KT E-Ladestation Stadtplatz	23.02.2022	31,5	32,5	0,00	0,00	9 339,00	0,00	-287,35	-9 051,65
710000 Land- und Forstwirtschaftl. Wegebau					-95 750,05	0,00	0,00	0,00	-5 788,58	-89 961,47
1311	Investitionszuschüsse von Trägern öffentlichen Rechts				-95 750,05	0,00	0,00	0,00	-5 788,58	-89 961,47
2/0040001/02440	KT Güterweg 2020 Dietweis	23.12.2020	0,0	2,0	-1 137,50	0,00	0,00	0,00	-1 137,50	0,00
2/0040001/02442	KT Güterweg Edlau	29.04.2021	19,0	21,0	-90 476,19	0,00	0,00	0,00	-4 523,81	-85 952,38
2/0040001/02446	KT Güterweginstandsetzung Altmanns-Kleinpertholz 2021	14.10.2021	31,5	33,0	-4 136,36	0,00	0,00	0,00	-127,27	-4 009,09
813000 Abfallabfuhr					-19 610,00	0,00	0,00	0,00	0,00	-19 610,00
1311	Investitionszuschüsse von Trägern öffentlichen Rechts				-19 610,00	0,00	0,00	0,00	0,00	-19 610,00
3/0040012/00002	KT Schrankenanlage, Videoüberwachung Altstoffsammelze	06.05.2021			-19 610,00	0,00	0,00	0,00	0,00	-19 610,00
816000 Öffentliche Beleuchtung und Uhren					-62 838,71	0,00	0,00	0,00	-2 291,50	-60 547,21
1311	Investitionszuschüsse von Trägern öffentlichen Rechts				-62 838,71	0,00	0,00	0,00	-2 291,50	-60 547,21
2/0070003/02438	KT LED Beleuchtung 2013/2 Stadt KT	09.12.2013	23,0	33,0	-8 566,16	0,00	0,00	0,00	-356,92	-8 209,24
2/0070003/02439	KT LED Beleuchtung 2014/3 Stadt KT	30.12.2014	24,0	33,0	-4 615,37	0,00	0,00	0,00	-184,61	-4 430,76
2/0070003/02440	KT LED Beleuchtung 2015/1 Thaures KT	31.12.2015	25,5	33,0	-9 877,26	0,00	0,00	0,00	-372,73	-9 504,53
2/0070003/02441	KT LED Beleuchtung 2016/2 Stadt KT	30.12.2016	26,0	33,0	-4 984,60	0,00	0,00	0,00	-184,61	-4 799,99
2/0070003/02442	KT LED Beleuchtung 2017/2 Stadt KT	28.11.2017	27,0	33,0	-5 858,46	0,00	0,00	0,00	-209,23	-5 649,23
2/0070003/02443	KT LED Beleuchtung 2018/1 Seyfrieds/Guttenbrunn KT	04.12.2018	28,0	33,0	-20 433,83	0,00	0,00	0,00	-704,61	-19 729,22
2/0070003/02447	KT LED Beleuchtung 2019/1 Stadt KT	31.12.2019	29,5	33,0	-8 503,03	0,00	0,00	0,00	-278,79	-8 224,24
2/0070003/02448	KT LED Beleuchtung 2020 Stadt	25.01.2021	32,0	32,0	0,00	0,00	0,00	0,00	0,00	0,00

Ansatz MVAG Konto	Bezeichnung	Inbetrieb- nahme	RND	ND	Buchwert 31.12.2021	Zugänge/ + Umbuchungen	Abgänge/ -	Wertaufholung+/ Wertminderung-	Abschreibung	Buchwert 31.12.2022
817000	Friedhöfe und Einsegnungshallen				-12 606,06	0,00	10 400,00	0,00	-599,00	-22 407,06
1313	Investitionszuschüsse von übrigen				-12 606,06	0,00	10 400,00	0,00	-599,00	-22 407,06
2/0070003/02450	KT Urnehain Alt	26.05.2021	31,0	33,0	-12 606,06	0,00	10 400,00	0,00	-599,00	-22 407,06
850000	Betriebe der Wasserversorgung				-1 600 194,85	0,00	103 685,86	0,00	-64 974,88	-1 638 905,83
1311	Investitionszuschüsse von Trägern öffentlichen Rechts				-1 239 417,61	0,00	27 235,00	0,00	-46 950,36	-1 219 702,25
3/0460003/01150	WWF Land NÖ WVA BA 01	01.01.1993	3,0	33,0	-607,76	0,00	0,00	0,00	-151,94	-455,82
3/0460003/01153	WWF Land NÖ WVA BA 02	01.01.2001	11,0	33,0	-11 953,46	0,00	0,00	0,00	-996,12	-10 957,34
3/0460003/01156	WWF Land NÖ ABA BA 16	01.01.2010	20,0	33,0	-4 810,70	0,00	0,00	0,00	-229,08	-4 581,62
3/0460003/01158	WWF Land NÖ WVA BA 04	01.01.2007	17,0	33,0	-4 534,91	0,00	0,00	0,00	-251,94	-4 282,97
3/0460003/01160	WWF Land NÖ WVA BA 06	01.01.2011	21,0	33,0	-2 035,99	0,00	0,00	0,00	-92,55	-1 943,44
3/0460003/01162	WWF Land NÖ WVA BA 07	01.01.2011	21,0	33,0	-4 830,65	0,00	0,00	0,00	-219,58	-4 611,07
3/0460003/01164	WWF Land NÖ WVA BA 08	01.01.2013	23,0	33,0	-1 695,26	0,00	0,00	0,00	-70,64	-1 624,62
3/0460003/01166	WWF Land NÖ WVA BA 09	01.01.2015	25,0	33,0	-30 429,47	0,00	0,00	0,00	-1 170,36	-29 259,11
3/0460003/01169	WWF Land NÖ WVA BA 10	03.07.2015	25,5	33,0	-5 432,50	0,00	0,00	0,00	-205,00	-5 227,50
3/0460003/01172	WWF Land NÖ WVA BA 12	09.04.2019	29,0	33,0	-92 465,11	0,00	0,00	0,00	-3 082,17	-89 382,94
3/0460003/01175	WWF Land NÖ BA 13	22.12.2017	27,5	33,0	-51 515,01	0,00	0,00	0,00	-1 807,54	-49 707,47
3/0460003/01179	WWF Land NÖ ABA BA 19 Anteil Wasser 29,23 %	31.01.2013	23,0	33,0	-3 299,69	0,00	0,00	0,00	-137,49	-3 162,20
3/0460003/01181	WWF Land NÖ ABA BA 26 Anteil Wasser 29,17%	06.04.2018	28,0	33,0	-3 943,12	0,00	0,00	0,00	-135,97	-3 807,15
3/0460003/01183	WWF Land NÖ WVA BA 03	30.04.2003	13,0	33,0	-4 576,30	0,00	0,00	0,00	-326,88	-4 249,42
3/0460003/02468	KT Altbestand vor 1951	01.01.1951	0,0	33,0	0,00	0,00	0,00	0,00	0,00	0,00
3/0460003/02469	KT Erweiterung 1951	01.01.1951	0,0	33,0	0,00	0,00	0,00	0,00	0,00	0,00
3/0460003/02470	KT Erweiterung 1960	01.01.1964	0,0	33,0	0,00	0,00	0,00	0,00	0,00	0,00
3/0460003/02471	KT Erweiterung 1966	01.01.1967	0,0	33,0	0,00	0,00	0,00	0,00	0,00	0,00
3/0460003/02472	KT WVA BA00: BA02 (II): ON Heidenreichstein, Dietweis,E	01.01.1979	0,0	33,0	0,00	0,00	0,00	0,00	0,00	0,00
3/0460003/02473	KT WVA BA01: Seyfrieds-Brandhäuser	01.01.1993	3,0	33,0	-2 436,73	0,00	0,00	0,00	-609,18	-1 827,55
3/0460003/02474	KT WVA BA02: ON Heidenreichstein, Motten, Steinbruckh	01.01.2001	11,0	33,0	-47 814,18	0,00	0,00	0,00	-3 984,52	-43 829,66
3/0460003/02475	KT ABA BA16: LIS ABA + WVA - anteilig (31,60%)	01.01.2010	20,0	33,0	-19 243,00	0,00	0,00	0,00	-916,33	-18 326,67
3/0460003/02476	KT WVA BA04: Dr. Karl Renner Str., etc.	01.01.2007	17,0	33,0	-14 906,73	0,00	0,00	0,00	-828,15	-14 078,58
3/0460003/02477	KT WVA BA06: WL-Sanierung Heidenreichstein	01.01.2011	21,0	33,0	-6 107,32	0,00	0,00	0,00	-277,61	-5 829,71
3/0460003/02478	KT WVA BA07: Leitungstausch ON Dietweis	01.01.2011	21,0	33,0	-14 491,32	0,00	0,00	0,00	-658,70	-13 832,62
3/0460003/02479	KT WVA BA08: Sanierung Stadtgrabengasse	01.01.2013	23,0	33,0	-5 085,82	0,00	0,00	0,00	-211,91	-4 873,91
3/0460003/02480	KT WVA BA09: Thaures/Neuthaures/Altmanns	01.01.2015	25,0	33,0	-39 869,04	0,00	0,00	0,00	-1 533,42	-38 335,62
3/0460003/02481	KT WVA BA10: KG Kleinpertholz - Industriegebiet West + €	03.07.2015	25,5	33,0	-18 606,22	0,00	0,00	0,00	-702,12	-17 904,10
3/0460003/02482	KT WVA BA11: Sanierung Haydngasse, Litschauerstraße, :	06.12.2017	27,5	33,0	-17 990,09	0,00	0,00	0,00	-631,23	-17 358,86
3/0460003/02483	KT WVA BA12: Erweiterungen KG Wielandsberg und Aalf	09.04.2019	29,0	33,0	-45 937,89	0,00	0,00	0,00	-1 531,26	-44 406,63
3/0460003/02484	KT WVA BA13: Sanierung Waidhofenerstraße u. Hamerlinç	22.12.2017	27,5	33,0	-31 164,82	0,00	0,00	0,00	-1 093,50	-30 071,32
3/0460003/02485	KT WVA BA14: Sanierung Altmanns u. -erstr., Anschluss S	05.07.2019	29,5	33,0	-206 429,12	0,00	0,00	0,00	-6 768,17	-199 660,95
3/0460003/02486	KT ABA BA19: LIS ABA + WVA, 2. Teil - anteilig (29,23%)	31.01.2013	23,0	33,0	-13 198,78	0,00	0,00	0,00	-549,95	-12 648,83

Ansatz MVAG Konto	Bezeichnung	Inbetrieb- nahme	RND	ND	Buchwert 31.12.2021	Zugänge/ + Umbuchungen	Abgänge/ -	Wertaufholung+/ Wertminderung-	Abschreibung	Buchwert 31.12.2022
3/0460003/02487	KT ABA BA26: LIS ABA + WVA, 3. Teil - anteilig (29,17%)	06.04.2018	28,0	33,0	-14 803,18	0,00	0,00	0,00	-510,45	-14 292,73
3/0460003/02488	KT WVA BA03: Hochwasser August 2002	30.04.2003	13,0	33,0	-1 833,57	0,00	0,00	0,00	-130,97	-1 702,60
3/0460003/02489	KT WVA BA05: Hochwasser 2006	28.05.2008	18,0	33,0	-2 042,21	0,00	0,00	0,00	-107,48	-1 934,73
3/0460003/02490	WWF Land NÖ BA 11	01.01.2019	29,0	33,0	-36 003,53	0,00	0,00	0,00	-1 200,12	-34 803,41
3/0460003/02494	WWF Land NÖ WVA BA 14	18.09.2020	29,5	32,0	-324 164,49	0,00	0,00	0,00	-10 628,34	-313 536,15
3/0460003/02499	WWF Land NÖ WVA BA 16	14.10.2021	31,5	33,0	-73 863,64	0,00	27 235,00	0,00	-2 698,27	-98 400,37
3/0460003/02501	KT WVA BA 16 Guttenbrunn und Haslau	27.10.2021	31,5	33,0	-81 296,00	0,00	0,00	0,00	-2 501,42	-78 794,58
1313	Investitionszuschüsse von übrigen				-360 777,24	0,00	76 450,86	0,00	-18 024,52	-419 203,58
3/0460003/01143	Wasseranschlussabgabe vor 1951	01.01.1951	0,0	33,0	0,00	0,00	0,00	0,00	0,00	0,00
3/0460003/01148	Wasseranschlussabgabe 1979 BA00: BA02	01.01.1979	0,0	33,0	0,00	0,00	0,00	0,00	0,00	0,00
3/0460003/01151	Wasseranschlussabgabe 1993 BA 01	01.01.1993	3,0	33,0	-3 584,61	0,00	0,00	0,00	-896,15	-2 688,46
3/0460003/01154	Wasseranschlussabgabe 2001 BA 02	01.01.2001	11,0	33,0	-59 559,28	0,00	0,00	0,00	-4 963,27	-54 596,01
3/0460003/01167	Wasseranschlussabgabe 2015 BA 09	01.01.2015	25,0	33,0	-68 019,94	0,00	0,00	0,00	-2 616,15	-65 403,79
3/0460003/01173	Wasseranschlussabgabe 2019 BA 12	09.04.2019	29,0	33,0	-48 070,70	0,00	0,00	0,00	-1 602,36	-46 468,34
3/0460003/02491	Anschlussabgaben 2020 WVA	31.12.2019	30,0	33,0	-14 981,28	0,00	0,00	0,00	-483,27	-14 498,01
3/0460003/02495	Anschlussabgabe Wasser 2021	01.01.2021	31,0	33,0	-21 013,08	0,00	0,00	0,00	-656,66	-20 356,42
3/0460003/02496	Wasseranschlussabgaben WVA BA 16 Guttenbrunn/Haslau	01.01.2021	31,0	33,0	-61 836,23	0,00	52 737,25	0,00	-3 512,31	-111 061,17
3/0460003/02498	KT WVA Guttenbrunn/Haslau EVN Wasser	12.08.2021	31,5	33,0	-83 712,12	0,00	0,00	0,00	-2 575,76	-81 136,36
3/0460003/02502	Anschlussabgabe Wasser 2022	03.01.2022	32,0	33,0	0,00	0,00	23 713,61	0,00	-718,59	-22 995,02
851000 Betriebe der Abwasserbeseitigung					-10 459 382,69	0,00	722 819,22	0,00	-297 184,17	-10 885 017,74
1311	Investitionszuschüsse von Trägern öffentlichen Rechts				-8 850 600,76	0,00	675 204,12	0,00	-252 015,73	-9 273 789,15
3/0450001/01089	WWF Land NÖ ABA BA 05	01.01.1998	25,0	50,0	-55 059,68	0,00	0,00	0,00	-2 117,68	-52 942,00
3/0450001/01091	WWF Land NÖ ABA BA 06	01.01.2001	28,0	50,0	-494 468,56	0,00	0,00	0,00	-17 050,64	-477 417,92
3/0450001/01094	WWF Land NÖ ABA BA 07	01.01.2004	31,0	50,0	-677 240,96	0,00	0,00	0,00	-21 163,78	-656 077,18
3/0450001/01097	WWF Land NÖ ABA BA 08	01.01.2003	30,0	50,0	-359 904,42	0,00	0,00	0,00	-11 609,82	-348 294,60
3/0450001/01100	WWF Land NÖ ABA BA 10	01.01.2007	34,0	50,0	-85 267,70	0,00	0,00	0,00	-2 436,22	-82 831,48
3/0450001/01102	WWF Land NÖ ABA BA 12	01.01.2005	32,0	50,0	-4 550,04	0,00	0,00	0,00	-137,88	-4 412,16
3/0450001/01105	WWF Land NÖ ABA BA 16	01.01.2010	37,0	50,0	-12 436,12	0,00	0,00	0,00	-327,27	-12 108,85
3/0450001/01107	WWF Land NÖ ABA BA 17	01.01.2010	37,0	50,0	-2 574,88	0,00	0,00	0,00	-67,76	-2 507,12
3/0450001/01110	WWF Land NÖ ABA BA 18	01.01.2011	38,0	50,0	-4 807,14	0,00	0,00	0,00	-123,26	-4 683,88
3/0450001/01112	WWF Land NÖ ABA BA 19	31.01.2013	40,0	50,0	-9 007,63	0,00	0,00	0,00	-219,70	-8 787,93
3/0450001/01114	WWF Land NÖ ABA BA 20	20.12.2013	40,5	50,0	-43 089,45	0,00	0,00	0,00	-1 038,30	-42 051,15
3/0450001/01116	WWF Land NÖ ABA BA 21	18.12.2015	42,5	50,0	-62 895,78	0,00	0,00	0,00	-1 445,88	-61 449,90
3/0450001/01119	WWF Land NÖ ABA BA 22	19.12.2014	41,5	50,0	-3 737,45	0,00	0,00	0,00	-87,94	-3 649,51
3/0450001/01121	WWF Land NÖ ABA BA 23	25.09.2015	42,5	50,0	-102 368,55	0,00	0,00	0,00	-2 353,30	-100 015,25
3/0450001/01123	WWF Land NÖ ABA BA 24	31.07.2019	46,5	50,0	-818 215,05	0,00	0,00	0,00	-17 225,58	-800 989,47
3/0450001/01126	WWF Land NÖ ABA BA 26	10.10.2018	45,0	50,0	-9 537,91	0,00	0,00	0,00	-207,35	-9 330,56

Ansatz MVAG Konto	Bezeichnung	Inbetrieb- nahme	RND	ND	Buchwert 31.12.2021	Zugänge/ + Umbuchungen	Abgänge/ -	Wertaufholung+/ Wertminderung-	Abschreibung	Buchwert 31.12.2022
3/0450001/01128	WWF Land NÖ ABA BA 27	01.07.2016	43,5	50,0	-48 889,48	0,00	0,00	0,00	-1 098,64	-47 790,84
3/0450001/01131	WWF Land NÖ ABA BA 28	29.12.2017	44,5	50,0	-26 323,57	0,00	0,00	0,00	-578,54	-25 745,03
3/0450001/01134	WWF Land NÖ ABA BA 29	25.10.2017	27,5	33,0	-30 759,48	0,00	0,00	0,00	-1 079,28	-29 680,20
3/0450001/01139	WWF Land NÖ ABA BA 11	31.03.2005	30,0	50,0	-877,70	0,00	0,00	0,00	-28,31	-849,39
3/0450001/01141	WWF Land NÖ ABA BA 14	31.12.2008	34,5	50,0	-3 347,86	0,00	0,00	0,00	-94,31	-3 253,55
3/0450001/02436	KT ABA BA29: RW-Kanal Kleinpertholz	25.10.2017	44,5	50,0	-31 805,47	0,00	0,00	0,00	-699,02	-31 106,45
3/0450001/02444	KT ABA BA01: ON + ARA 1969	01.01.1969	0,0	50,0	0,00	0,00	0,00	0,00	0,00	0,00
3/0450001/02445	KT ABA BA02: ON + ARA	01.01.1975	2,0	50,0	-4 395,24	0,00	0,00	0,00	-1 465,08	-2 930,16
3/0450001/02446	KT ABA BA03: ON	01.01.1982	9,0	50,0	-22 456,00	0,00	0,00	0,00	-2 245,60	-20 210,40
3/0450001/02447	KT ABA BA04: ON	01.01.1993	20,0	50,0	-172 727,52	0,00	0,00	0,00	-8 225,12	-164 502,40
3/0450001/02448	KT ABA BA05: ON + Regenbecken	01.01.1998	25,0	50,0	-363 273,01	0,00	0,00	0,00	-13 972,04	-349 300,97
3/0450001/02449	KT ABA BA06: ON	01.01.2001	28,0	50,0	-558 270,85	0,00	0,00	0,00	-19 250,72	-539 020,13
3/0450001/02450	KT ABA BA07: Eberweis, Altmanns, Heidenreichstein	01.01.2004	31,0	50,0	-677 240,95	0,00	0,00	0,00	-21 163,78	-656 077,17
3/0450001/02451	KT ABA BA08: Kleinpertholz, Heidenreichstein	01.01.2003	30,0	50,0	-314 916,59	0,00	0,00	0,00	-10 158,60	-304 757,99
3/0450001/02452	KT ABA BA10: ON Sanierung Brühlsiedlung KT	01.01.2007	34,0	50,0	-164 607,80	0,00	0,00	0,00	-4 703,08	-159 904,72
3/0450001/02453	KT ABA BA12: Sanierung Schremser Straße + Sackgasse	01.01.2005	32,0	50,0	-31 829,16	0,00	0,00	0,00	-964,52	-30 864,64
3/0450001/02454	KT ABA BA16: LIS ABA + WVA - anteilig (68,40%)	01.01.2010	37,0	50,0	-49 745,05	0,00	0,00	0,00	-1 309,08	-48 435,97
3/0450001/02455	KT ABA BA17: SW-Kanal Anton Böhm Gasse	01.01.2010	37,0	50,0	-11 633,32	0,00	0,00	0,00	-306,14	-11 327,18
3/0450001/02456	KT ABA BA18: Kanalsanierung Heidenreichstein	01.01.2011	38,0	50,0	-17 305,86	0,00	0,00	0,00	-443,74	-16 862,12
3/0450001/02457	KT ABA BA19: LIS ABA + WVA, 2. Teil - anteilig (70,77 %)	31.01.2013	40,0	50,0	-36 030,55	0,00	0,00	0,00	-878,79	-35 151,76
3/0450001/02458	KT ABA BA20: Sanierung Stadtgrabengasse	20.12.2013	40,5	50,0	-43 089,45	0,00	0,00	0,00	-1 038,30	-42 051,15
3/0450001/02459	KT ABA BA21: Erweiterung Thaurer und Neuthaurer	18.12.2015	42,5	50,0	-522 359,31	0,00	0,00	0,00	-12 008,26	-510 351,05
3/0450001/02460	KT ABA BA22: Industriegebiet West - KG Kleinpertholz	19.12.2014	41,5	50,0	-13 316,10	0,00	0,00	0,00	-313,32	-13 002,78
3/0450001/02461	KT ABA BA23: Erweiterung Siedlung Edlau	25.09.2015	42,5	50,0	-102 368,55	0,00	0,00	0,00	-2 353,30	-100 015,25
3/0450001/02462	KT ABA BA24: Seyfrieds-Brandhäuser-Wielandsberg	30.07.2019	46,5	50,0	-1 109 630,72	0,00	0,00	0,00	-23 360,65	-1 086 270,07
3/0450001/02463	KT ABA BA26: LIS ABA + WVA, 3. Teil - anteilig (70,83%)	06.04.2018	45,0	50,0	-37 646,21	0,00	0,00	0,00	-818,40	-36 827,81
3/0450001/02464	KT ABA BA27: Litschauer Straße, Dr. Th. Körner Straße, S	01.07.2016	43,5	50,0	-48 889,48	0,00	0,00	0,00	-1 098,64	-47 790,84
3/0450001/02465	KT ABA BA28: Hausanschlüsse im Stadtgebiet	29.12.2017	44,5	50,0	-26 323,57	0,00	0,00	0,00	-578,54	-25 745,03
3/0450001/02466	KT ABA BA11: Hochwasser August 2002	31.05.2005	30,0	50,0	-14 452,45	0,00	0,00	0,00	-466,21	-13 986,24
3/0450001/02467	KT ABA BA14: Hochwasser Juni 2006	31.12.2008	34,5	50,0	-10 113,87	0,00	0,00	0,00	-284,90	-9 828,97
3/0450001/02472	KT ABA BA30: Sanierung Schremser Straße, Sackgasse n	10.03.2017	45,0	50,0	-58 105,26	0,00	0,00	0,00	-1 263,16	-56 842,10
3/0450001/02473	WWF Land NÖ ABA BA 30 Sanierung Schremser Straße,	10.03.2017	45,0	50,0	-41 796,08	0,00	0,00	0,00	-908,61	-40 887,47
3/0450001/02474	KT ABA BA31: Sanierung Waidhofener Str. u. Hammerling	11.01.2021	44,0	46,0	-293 478,26	0,00	0,00	0,00	-6 521,74	-286 956,52
3/0450001/02479	KT WWF Land NÖ ABA BA 35	14.10.2021	48,5	50,0	-334 000,00	0,00	151 142,00	0,00	-8 289,74	-476 852,26
3/0450001/02481	WWF Land NÖ ABA BA 31 Sanierung Waidhofenerstr./Har	27.10.2021	44,0	45,5	-252 197,80	0,00	30 000,00	0,00	-5 941,47	-276 256,33
3/0450001/02482	KT ABA BA 35 Guttenbrunn und Haslau	28.10.2021	48,5	50,0	-631 236,87	0,00	0,00	0,00	-12 752,26	-618 484,61
3/0450001/02485	KT ABA BA 32 Sanierung Waldgasse und Anton Böhm-Ga:	16.05.2022	47,0	48,0	0,00	0,00	246 000,00	0,00	-5 125,00	-240 875,00
3/0450001/02486	WWF Land NÖ ABA BA 32 Sanierung Waldgasse und Ant	22.09.2022	47,0	47,5	0,00	0,00	200 764,00	0,00	-2 113,31	-198 650,69
3/0450001/02487	WWF Land NÖ ABA BA 33 Sanierung Schulgasse	22.09.2022	46,5	47,0	0,00	0,00	24 288,00	0,00	-258,38	-24 029,62

Ansatz	MVAG	Bezeichnung	Inbetrieb-	RND	ND	Buchwert	Zugänge/	Abgänge/	Wertaufholung+/	Abschreibung	Buchwert
	Konto		nahme			31.12.2021	+ Umbuchungen -	-	Wertminderung-		31.12.2022
	3/0450001/02488	KT ABA BA 33 Schulgasse	21.12.2022	46,5	47,0	0,00	0,00	23 010,12	0,00	-244,79	-22 765,33
	1313	Investitionszuschüsse von übrigen				-1 608 781,93	0,00	47 615,10	0,00	-45 168,44	-1 611 228,59
	3/0450001/01080	Kanaleinmündungsabgabe 1969 ABA BA 01	01.01.1969	0,0	50,0	0,00	0,00	0,00	0,00	0,00	0,00
	3/0450001/01082	Kanaleinmündungsabgabe 1975 ABA BA 02	01.01.1975	2,0	50,0	-5 162,58	0,00	0,00	0,00	-1 720,86	-3 441,72
	3/0450001/01084	Kanaleinmündungsabgabe 1982 ABA BA 03	01.01.1982	9,0	50,0	-18 803,00	0,00	0,00	0,00	-1 880,30	-16 922,70
	3/0450001/01086	Kanaleinmündungsabgabe 1993 ABA BA 04	01.01.1993	20,0	50,0	-7 769,58	0,00	0,00	0,00	-369,98	-7 399,60
	3/0450001/01088	Kanaleinmündungsabgabe 1998 ABA BA 05	01.01.1998	25,0	50,0	-2 515,24	0,00	0,00	0,00	-96,74	-2 418,50
	3/0450001/01092	Kanaleinmündungsabgabe 2001 ABA BA 06	01.01.2001	28,0	50,0	-186 130,12	0,00	0,00	0,00	-6 418,28	-179 711,84
	3/0450001/01095	Kanaleinmündungsabgabe 2004 ABA BA 07	01.01.2004	31,0	50,0	-302 958,08	0,00	0,00	0,00	-9 467,44	-293 490,64
	3/0450001/01098	Kanaleinmündungsabgabe 2003 ABA BA 08	01.01.2003	30,0	50,0	-87 439,22	0,00	0,00	0,00	-2 820,62	-84 618,60
	3/0450001/01103	Kanaleinmündungsabgabe 2005 ABA BA 12	01.01.2005	32,0	50,0	-12 023,88	0,00	0,00	0,00	-364,36	-11 659,52
	3/0450001/01108	Kanaleinmündungsabgabe 2010 ABA BA 17	01.01.2010	37,0	50,0	-9 736,36	0,00	0,00	0,00	-256,22	-9 480,14
	3/0450001/01117	Kanaleinmündungsabgabe 2015 ABA BA 21	18.12.2015	42,5	50,0	-176 068,86	0,00	0,00	0,00	-4 047,56	-172 021,30
	3/0450001/01124	Kanaleinmündungsabgabe 2019 ABA BA 24	31.07.2019	46,5	50,0	-576 013,35	0,00	0,00	0,00	-12 126,60	-563 886,75
	3/0450001/01129	Kanaleinmündungsabgabe 2016 ABA BA 27	01.01.2016	43,5	50,0	-24 932,24	0,00	0,00	0,00	-560,28	-24 371,96
	3/0450001/01132	Kanaleinmündungsabgabe 2017 ABA BA 28	29.12.2017	44,5	50,0	-7 192,21	0,00	0,00	0,00	-158,07	-7 034,14
	3/0450001/02468	Anschlussabgaben 2020 ABA	31.12.2019	47,0	50,0	-22 838,42	0,00	0,00	0,00	-475,80	-22 362,62
	3/0450001/02475	Anschlussabgaben Kanal 2021	01.01.2021	48,0	50,0	-27 555,88	0,00	0,00	0,00	-562,36	-26 993,52
	3/0450001/02476	Kanaleinmündungsabgabe ABA BA 35 Guttenbrunn/Haslau	01.01.2021	48,0	50,0	-141 642,91	0,00	0,00	0,00	-2 890,67	-138 752,24
	3/0450001/02484	Anschlussabgaben Kanal 2022	03.01.2022	49,0	50,0	0,00	0,00	47 615,10	0,00	-952,30	-46 662,80
	851960 ABA Sanierungen 2021					-195 249,13	0,00	0,00	0,00	0,00	-195 249,13
	1311	Investitionszuschüsse von Trägern öffentlichen Rechts				-195 249,13	0,00	0,00	0,00	0,00	-195 249,13
	3/0450001/02478	KT ABA Sanierungen 2021				-195 249,13	0,00	0,00	0,00	0,00	-195 249,13
	853000 Betrieb f. Wohn- und Geschäftsgebäude					-74 098,95	0,00	0,00	0,00	-1 595,48	-72 503,47
	1311	Investitionszuschüsse von Trägern öffentlichen Rechts				-56 907,04	0,00	0,00	0,00	-1 221,74	-55 685,30
	3/0060001/02420	KIP - Kommunales Investitionsprogramm öffentliches WC	06.04.2018	44,5	50,0	-17 005,04	0,00	0,00	0,00	-373,74	-16 631,30
	3/0060001/02437	KT Litschauer Straße 11	10.04.2018	45,0	50,0	-11 592,00	0,00	0,00	0,00	-252,00	-11 340,00
	3/0060001/02491	KT Stadtplatz 1, Stiegenhaus/Lift	13.11.2019	46,5	50,0	-28 310,00	0,00	0,00	0,00	-596,00	-27 714,00
	1313	Investitionszuschüsse von übrigen				-17 191,91	0,00	0,00	0,00	-373,74	-16 818,17
	3/0060001/02422	Finanzierungsbeitrag Ordination Dr. Binder	22.10.2018	45,0	50,0	-17 191,91	0,00	0,00	0,00	-373,74	-16 818,17
	Gesamtsumme					-12 926 561,75	0,00	969 693,80	0,00	-385 250,31	-13 511 005,24

Liste der nicht bewerteten Kulturgüter (Anlage 6h)

Art	Bezeichnung	Standort	Anzahl (bei Sammlungen)
Unbeweglich	Kapelle Eberweis	Kulturgüter	1
Unbeweglich	Kapelle Brandhäuser	Kulturgüter	1
Unbeweglich	Kapelle Altmanns	Kulturgüter	1
Unbeweglich	Kapelle Dietweis	Kulturgüter	1
Unbeweglich	Kapelle Guttenbrunn	Kulturgüter	1
Unbeweglich	Kapelle Haslau	Kulturgüter	1
Unbeweglich	Kapelle Motten	Kulturgüter	1
Unbeweglich	Kapelle Thaures	Kulturgüter	1
Unbeweglich	Glockenturm Neu Thaures	Kulturgüter	1
Unbeweglich	Pranger	Kulturgüter	1
Unbeweglich	Dreifaltigkeitssäule	Kulturgüter	1
Unbeweglich	Stadtbrunnen Rabachtl	Kulturgüter	1
Unbeweglich	hl. Roland Torso	Kulturgüter	1
Unbeweglich	Fischerbrunnen Romauplatz	Kulturgüter	1

Leasingspiegel (Anlage 6i)

Finanzierungsleasing

Ansatz- oder Projektbezeichnung	Anschaffungskosten	Buchwert 31.12.2021	Buchwert 31.12.2022	Summe ausstehender Mindestleasing- zahlungen	Laufzeit	Restlaufzeit in Jahren
Summe	0,00	0,00	0,00	0,00		

Wirtschaftliche Unternehmungen, Betriebe, betriebsähnliche Einrichtungen gem. § 1 Abs. 2

Summe	0,00	0,00	0,00	0,00		
--------------	-------------	-------------	-------------	-------------	--	--

Operating Leasing

Ansatz- oder Projektbezeichnung	Laufzeit Grundmietzeit in Jahren	Gesamtkosten	Einmalkautio	Leasingentgelt (ohne laufender Kautio)	Laufende Kautio	Restlaufzeit in Jahren	Kumulierte Restzahlungen
Geräteträger "HAKO Citymaster 650" (815000)	01.01.2022 - 31.12.2028 7,00	108 561,60		7 544,65		6,00	101 016,95
LKW mit Kran (612000)	01.01.2011 - 31.12.2021	107 270,00					
Summe		215 831,60	0,00	7 544,65	0,00		101 016,95

Wirtschaftliche Unternehmungen, Betriebe, betriebsähnliche Einrichtungen gem. § 1 Abs. 2

Summe		0,00	0,00	0,00	0,00		0,00
--------------	--	-------------	-------------	-------------	-------------	--	-------------

Rückstellungsspiegel (Anlage 6q)

Rückstellung	Stand 31.12.2021	Dotierungen (+)	Verbrauch (-)	Auflösung (-)	Stand 31.12.2022
Kurzfristig	0,00	0,00	0,00	0,00	0,00
Rückstellungen für Prozesskosten					
Rückstellungen für nicht konsumierte Urlaube					
Rückstellungen für ausstehende Rechnungen					
Sonstige kurzfristige Rückstellungen					
Langfristig	876 311,70	154 941,99	0,00	74 225,26	957 028,43
Rückstellungen für Abfertigungen	609 796,96	96 695,65		56 312,43	650 180,18
Rückstellungen für Jubiläumszuwendungen	266 514,74	58 246,34		17 912,83	306 848,25
Rückstellungen für Haftungen					
Rückstellungen für Sanierung von Altlasten					
Rückstellungen für Pensionen (Säule I)					
Sonstige langfristige Rückstellungen					
Gesamtsumme	876 311,70	154 941,99	0,00	74 225,26	957 028,43

Einzelnachweis über die nicht voranschlagswirksame Gebarung
gemäß § 12 (Anlage 6t)

Einzelnachweis der vermögenswirksamen Bestandskonten

Konto	Kontenbezeichnung	Stand 31.12.2021	Umsatz Soll	Umsatz Haben	Stand 31.12.2022
Veränderung der nicht voranschlagswirksamen Forderungen					
270000	Finanzamt Vorsteuerbeträge (nicht voranschlagswirksame Gebarung)	53 531,10	398 321,10	419 042,58	32 809,62
271000	Umsatzsteuer Verrechnungskonto – Gutschrift (nicht voranschlagswirksame Gebarung)	51 270,49	366 895,02	331 782,72	86 382,79
279000	Sonstige für Dritte geleistete Vorschüsse (nicht voranschlagswirksame Gebarung)	1 105,93	259 056,29	84 302,41	175 859,81
287000	Sonstige kurzfristige Forderungen (nicht voranschlagswirksame Gebarung)	0,00	206 831,51	206 831,51	0,00
	Summe	105 907,52	1 231 103,92	1 041 959,22	295 052,22
Veränderung der nicht voranschlagswirksamen Verbindlichkeiten					
360000	Umsatzsteuer (nicht voranschlagswirksame Gebarung)	7 277,92	212 851,35	216 660,53	11 087,10
361000	Erläge von/für Dienststellen der Gebietskörperschaften (nicht voranschlagswirksame Gebarung)	4 769,49	19 895,03	21 065,44	5 939,90
362000	Gehaltsabzugsgebarungen (nicht voranschlagswirksame Gebarung)	30 582,74	1 041 824,59	1 044 788,36	33 546,51
363000	Einbehaltungen und Überzahlungen von Dritten (nicht voranschlagswirksame Gebarung)	-2 478,23	378,90	3 652,23	795,10
368000	Barvorlagen (nicht voranschlagswirksame Gebarung)	36 850,00	36 850,00	36 850,00	36 850,00
369000	Sonstige Erläge (nicht voranschlagswirksame Gebarung)	8 860,19	99 357,22	99 967,03	9 470,00
379000	Sonstige Verbindlichkeiten (nicht voranschlagswirksame Gebarung)	0,00	1 772 903,24	1 772 903,24	0,00
	Summe	85 862,11	3 184 060,33	3 195 886,83	97 688,61

Einzelnachweis der finanzierungswirksamen Vorschuss- und Verwahrgeldkonten

(inkl. anteiliger Kundenforderungen und Lieferantenverbindlichkeiten)

Konto	Kontenbezeichnung	Stand 31.12.2021	Umsatz Soll	Umsatz Haben	Stand 31.12.2022
Veränderung der nicht voranschlagswirksamen Forderungen					
270000	Ust-Vorsteuer	34 217,71	419 042,58	373 590,96	-11 233,91
271000	Finanzamt - Guthaben	51 270,49	331 782,72	366 895,02	86 382,79
279000	Diverse Vorschüsse	150,00	8 004,85	183 177,33	175 322,48
279200	Literatur Im Nebel	487,43	71 183,00	71 223,32	527,75
279900	Schadensabwicklungen,Versicherungsf	0,00	5 084,00	5 124,14	40,14
287777	Kassenbestandsveraenderungen	0,00	206 831,51	206 831,51	0,00
	Summe	86 125,63	1 041 928,66	1 206 842,28	251 039,25
Veränderung der nicht voranschlagswirksamen Verbindlichkeiten					
360000	Ust-Mehrwertsteuer	-1 449,86	215 660,22	212 851,35	1 359,01
361000	Bundesverwaltungsabgaben	2 038,80	8 743,80	7 788,80	2 993,80
361300	Werbeabgabe	169,12	1 084,42	1 123,67	129,87
361400	Nächtigungstaxe	1 775,02	11 249,60	8 448,62	4 576,00
362000	Lohnsteuer	0,00	250 202,33	250 202,33	0,00
362099	Kommunalsteuer	0,00	3 891,79	3 891,79	0,00
362100	Bva - Aktive Beamte	3 164,92	428 016,44	428 563,03	2 618,33
362300	Gebietskrankenkasse	26 354,13	284 645,04	281 195,72	29 803,45
362400	Finanzamt,dgb	0,00	62 467,96	62 467,96	0,00
362700	Gewerkschaftsbeiträge	1 063,69	10 264,80	10 203,76	1 124,73
362800	Zukunftsvorsorge	0,00	5 300,00	5 300,00	0,00
363000	Hafrücklässe	-2 478,23	3 652,23	378,90	795,10
368000	Jagdpachtschilling	36 850,00	36 850,00	36 850,00	36 850,00
369000	Diverse Verwahrgelder (Kautio n Schlüsselkarten)	2 970,00	1 080,00	530,00	3 520,00
369100	Diverse Einnahmen	0,00	18 504,80	18 504,80	0,00
369200	Personalvertretungsumlage	0,19	4 198,07	4 198,26	0,00
369210	Literatur im Nebel	-30 000,00	65 183,00	71 183,00	-36 000,00
369300	SV - sonstiger Abzug UEL/UAL	0,00	861,16	861,16	0,00
369400	Urlaubskasse	0,00	1 590,00	1 590,00	0,00
369500	Mietkautionen - Sparbuch Volksbank	5 890,00	2 560,00	2 490,00	5 960,00
379000	Finanzamt - Zahllast	0,00	115 884,17	115 884,17	0,00
379099	Auszahlung der Bezüge	0,00	1 657 019,07	1 657 019,07	0,00
	Summe	46 347,78	3 188 908,90	3 181 526,39	53 730,29

Personaldaten iSd ÖStp (Anlage 4)

Gruppe 1 - gesamt	Dienstverhältnis zu Gemeinde, dienstleistend in einer Dienststelle, bezahlt aus dem Budget		Personalaufwendungen, Aktive, betriebsmäßige Darstellung exklusive Ausgliederungen				
	Köpfe	VBÄ	davon melden Gemeinden optional				gesamt
Bezüge (L und G: Unterklasse 50-55)			Nebengebühren (L und G: Gruppen 564-569)	Dienstgeberbeiträge (L und G: Unterklasse 58)	Weitere Aufwendungen	Kontenklasse 5	
BeamtInnen			0,00				
Vertragsbedienstete	50,00	42,92	1 785 010,34				
KV-Bedienstete (Kollektivvertrag)	2,00	0,28	9 608,47				
Summe	52,00	43,20	1 794 618,81	101 497,74	462 552,55	154 941,99	2 513 611,09
darunter (Teilmengen der Gruppe 1)							
MusikschullehrerInnen							
KindergärtnerInnen und							
Bedienstete nicht-ausgliederter Krankenanstalten							
Gruppe 1a - Ausbildungsverhältnisse (insb. Lehrlinge)							

Gruppe 2 - gesamt	Dienstverhältnis zur Gemeinde, dienstleistend bei sonstigem Rechtsträger, bezahlt aus dem Budget		Personalaufwendungen, Aktive, Ausgliederter				
	Köpfe	VBÄ	davon melden Gemeinden optional				gesamt
Bezüge (L und G: Unterklasse 50-55)			Nebengebühren (L und G: Gruppen 564-569)	Dienstgeberbeiträge (L und G: Unterklasse 58)	Weitere Aufwendungen	Kontenklasse 5	
BeamtInnen							
Vertragsbedienstete	1,00	1,00					
Summe	1,00	1,00					

Gruppe 2 - nach Rechnungsträger		Köpfe	VBÄ
Einheit: Dolak Horst			
Refundierung des Personalaufwandes? Ja/Nein	Nein		
Anzahl Bedienstete		1,0	1,0

BeamtInnen-PensionistInnen zum 31.12.2022			
	Anzahl	Ø-Pensionshöhe / Mt. ¹⁾	
RuhegenussbezieherInnen	2,0	3 240,8	
Hinterbliebene ²⁾	1,0	1 491,6	
Neue RuhegenussbezieherInnen im Bezugsjahr 2022			
	Anzahl	Ø-Pensionsantrittsalter	Ø-Pensionshöhe / Mt. ¹⁾
Alterspension ³⁾			
Dienstunfähigkeit ⁴⁾			
vorzeitige Pensionierung mit Abschlag ⁵⁾			
vorzeitige Pensionierung ohne Abschlag ⁶⁾			
Pensionierungen gesamt	0,0	0,0	0,0
1) Durchschnittspension im Dezember laut Personalstatistik-Festlegungen ohne Sonderzahlungen, ohne Pflegegeld und ohne sonstige Transferleistungen; brutto 2) Witwen-, Witwer-, Waiserversorgungsbezüge und vergleichbare Leistungen 3) Ruhebezüge aufgrund einer Ruhestandsversetzung durch Erklärung iSd § 15 iVm § 236c Abs. 1 BDG 1979, eines Übertritts in den Ruhestand oder einer vergleichbaren Regelung 4) Ruhebezüge aufgrund einer Ruhestandsversetzung wegen dauernder Dienstunfähigkeit 5) Ruhebezüge aufgrund einer Ruhestandsversetzung vor dem Mindestalter für eine Ruhestandsversetzung durch Erklärung iSd Z 3, die eine Minderung der Bemessungsgrundlage bewirkt (z.B. § 207n BDG 1979) 6) Ruhebezüge aufgrund einer Ruhestandsversetzung vor dem Mindestalter für eine Ruhestandsversetzung durch Erklärung iSd Z 3, die keine Minderung der Bemessungsgrundlage bewirkt (z.B. § 207n BDG 1979)			
Pensionsausgaben für das Bezugsjahr 2022			
Summe	111 625,24		

Dienstpostenplan

Der Dienstpostenplan ist **Teil des Voranschlages** (§ 73 NÖ GO/ § 56 Abs. 3 NÖ STROG/ § 5 Abs. 1 Z 4. VRV 2015).

Die Aufnahme eines Vertragsbediensteten darf nur erfolgen, wenn ein **im Dienstpostenplan vorgesehener Dienstposten frei ist** und die Aufnahmeerfordernisse erfüllt sind (§ 2 GVBG/ § 3 GBDO).

Bestandteile des Dienstpostenplans (§ 2 Abs. 2 GBDO).

Dienstpostenplan im Voranschlag							
DZW	Bezeichnung des Dienstzweiges	Anzahl	Entlohnungs- gruppe	Funktionsverwendung			
				Anzahl	FGrp	Bezeichnung	Pzlg
44	Höherer Verwaltungsdienst	1	7	1	9 a)	StadtamtsdirektorIn	✓
54	Rechnungs-(Buchhaltungs-)dienst	3	6	1	7 b)	KassenverwalterIn	✓
55	Gehobener Standesbeamten- (oder Staatsbürgerschafts-)dienst	1	6	1	7 b)	StandesbeamterIn	✓
56	Gehobener Verwaltungsdienst	1	6	1	7 b)	BauwesenleiterIn	✓
71	Verwaltungsfachdienst	4	5	1	7 d)	IT-BetreuerIn	-
76	Mittlerer Dienst in Archiven, bibliotheken, Museen und Sammlungen	2	4	-	-	-	-
85	Mittlerer Verwaltungs- und Kanzleidienst	3	4	-	-	-	-
1	Gehobener Facharbeiter	1	6	1	7 b)	BauhofleiterIn	✓
2	Facharbeiter	15	5	-	-	-	-
11	angelerner Arbeiter	3	3	-	-	-	-
12	Kindergartenhilfsdienst	10	3	-	-	-	-
15	Hilfsdienst mit einschlägigen Vorkenntnissen	1	1	-	-	-	-
16	Schulwart	1	4	-	-	-	-
17	Hilfsdienst	7	1	-	-	-	-
48	Gehobener Erzieherdienst	1	6	-	-	-	-
60	Erzieherfachdienst	1	5	-	-	-	-
57	gehobener Wirtschaftsdienst	1	6	-	-	-	-

Zeichenerklärung	
Funktionsdienstposten gem. § 2 Abs. 3 lit. a)-d) GBDO 1976	
leitender Gemeindebeamte	a)
Leiter einer Abteilung/ Amtes/ Referates/ wirtschaftlichen Unternehmung	b)
die mit einem Leiterposten (lit.a und b) vergleichbaren DP	c)
DP mit hervorgehobener Verwendung	d)
Anspruch auf Personalzulage gem. § 20 Abs. 1 GBGO	✓

Nachweis über Personalaufwand VRV2015

Gruppe	Abschnitt	Ansatz	Vertragsbedienstete I 510000 - 510999	Vertragsbedienstete II 511000 - 511999	Arbeiter ganzjährig beschäftigt 521000 - 521999	Nebengebühren und Geldaushilfen 560000 - 569999	DGB für Finanzamt (FLAB) 580000 - 580999	Leistungen aus der Selbstträgerschaft 582000 - 582999	Pension und sonstige Ruhebezüge 760000 - 760999	Gesamtsumme
0	00	000000 Gewählte Gemeindeorgane						6.327,80	17.324,72	23.652,52
	01	010000 Zentralamt	324.014,85	30.724,20		3.295,13	9.275,05	66.798,40		434.107,63
	02	022000 Standesamt	53.354,50			322,90	2.081,80	11.222,42		66.981,62
		023000 Einwohneramt	40.387,07			1.000,54	1.614,21	8.651,03		51.652,85
	08	080000 Pensionen (Soweit nicht Aufgeteilt)						3.333,52	94.300,52	97.634,04
		Summe Gruppe 0	417.756,42	30.724,20		4.618,57	12.971,06	96.333,17	111.625,24	674.028,66
1	13	131000 Bau- und Feuerpolizei				652,92	25,51	140,38		818,81
		Summe Gruppe 1				652,92	25,51	140,38		818,81
2	21	211000 Volksschule	65.960,25	68.097,88		4.595,38	5.204,08	29.147,10		173.004,69
	24	240100 Kindergärten		244.572,47		1.340,60	8.699,58	49.834,63		304.447,28
	27	273000 Volksbüchereien	14.686,36	3.278,29		171,01	703,73	3.661,85		22.501,24
		Summe Gruppe 2	80.646,61	315.948,64		6.106,99	14.607,39	82.643,58		499.953,21
3	36	360000 Heimatmuseen		518,39			20,25	111,87		650,51
		369000 Sonstige Einrichtungen und Maßnahmen	10.519,43			36,26	408,39	2.204,65		13.168,73
		Summe Gruppe 3	10.519,43	518,39		36,26	428,64	2.316,52		13.819,24
4	42	423000 Essen Auf Rädern		9.168,76	2.886,62		472,68	2.419,18		14.947,24
		429000 Sonstige Einrichtungen und Maßnahmen		3.278,05		114,54	131,36	716,96		4.240,91
		Summe Gruppe 4		12.446,81	2.886,62	114,54	604,04	3.136,14		19.188,15
5	53	530000 Rettungsdienste		68,61			2,68	12,41		83,70
		Summe Gruppe 5		68,61			2,68	12,41		83,70
6	61	612000 Gemeindestraßen		163.771,40		27.329,66	4.647,60	41.747,56		237.496,22
		Summe Gruppe 6		163.771,40		27.329,66	4.647,60	41.747,56		237.496,22
7	77	770000 Einrichtungen zur Förd. des Tourismus	58.171,74			185,28	2.267,04	12.378,99		73.003,05
		Summe Gruppe 7	58.171,74			185,28	2.267,04	12.378,99		73.003,05
8	81	812000 Wc-Anlagen			3.360,96			607,52		3.968,48
		814000 Straßenreinigung		41.708,53	3.360,89	2.113,77	1.697,47	9.766,86		58.647,52
		815000 Park- und Gartenanlagen, Kinderspielpl.		46.105,59		4.519,64	1.960,62	10.598,33		63.184,18

Gruppe	Abschnitt	Ansatz	Vertragsbedienstete I 510000 - 510999	Vertragsbedienstete II 511000 - 511999	Arbeiter ganzjährig beschäftigt 521000 - 521999	Nebengebühren und Geldaushilfen 560000 - 569999	DGB für Finanzamt (FLAB) 580000 - 580999	Leistungen aus der Selbstträgerschaft 582000 - 582999	Pension und sonstige Ruhebezüge 760000 - 760999	Gesamtsumme
8	81	816000 Öffentliche Beleuchtung und Uhren		38.593,50		709,23	1.523,15	7.245,31		48.071,19
		817000 Friedhöfe und Einsegnungshallen		38.362,31		1.082,44	1.532,56	8.308,71		49.286,02
	82	820000 Wirtschaftshöfe	70.440,05	215.395,48		28.291,40	11.522,79	65.342,67		390.992,39
	85	850000 Betriebe der Wasserversorgung	19.708,55	36.557,68		9.491,13	1.960,47	13.895,73		81.613,56
		851000 Betriebe der Abwasserbeseitigung	19.708,55	36.925,53		8.546,11	1.937,95	13.784,31		80.902,45
	Summe Gruppe 8		109.857,15	453.648,62	6.721,85	54.753,72	22.135,01	129.549,44		776.665,79
9	90	900000 Gesonderte Verwaltung	130.932,32			7.699,80	4.778,99	27.934,61		171.345,72
	Summe Gruppe 9		130.932,32			7.699,80	4.778,99	27.934,61		171.345,72
Summe gesamt			807.883,67	977.126,67	9.608,47	101.497,74	62.467,96	396.192,80	111.625,24	2.466.402,55

Nachweis Vermögen mit abgeänderter Nutzungsdauer

Konto	Bezeichnung	Nutzungsdauer lt. VRV	Abweichende Nutzungsdauer	Begründung
2/0060001/02427	Margitweg 10 Margithalle + Ausschankanlage, Keller, Aussenanl	50,0	50,0	Errechnet auf grund des Schätzgutachtens
2/0060001/02428	Gasthaus/Kunstakademie Margitweg 10	50,0	50,0	aufgrund des Schätzgutachten
2/0070003/00215	Urnenhain 2018	33,0	50,0	massives Bauwerk
2/0120001/00302	Photovoltaikanlage	15,0	20,0	Nutzungsdauer angepasst an die Bilanz des Betriebes gewerblicher Art "Photovoltaikanlage" (Lt. NÖ Gemeindesteuerberatung)
2/0130001/00366	Hydranten 2019	5,0	25,0	ND gemäß Abreibungstabelle NÖ Gemeindeberatung
2/0130001/00367	Hydranten 2018	5,0	25,0	ND gemäß Abreibungstabelle NÖ Gemeindeberatung
2/0130001/00368	Hydranten 2017	5,0	25,0	ND gemäß Abreibungstabelle NÖ Gemeindeberatung
2/0130001/00369	Hydranten 2016	5,0	25,0	ND gemäß Abreibungstabelle NÖ Gemeindeberatung
2/0130001/00370	Hydranten 2015	5,0	25,0	ND gemäß Abreibungstabelle NÖ Gemeindeberatung
2/0130001/00371	Hydranten 2014	5,0	25,0	ND gemäß Abreibungstabelle NÖ Gemeindeberatung
2/0130001/00372	Hydranten 2013	5,0	25,0	ND gemäß Abreibungstabelle NÖ Gemeindeberatung
2/0130001/00373	Hydranten 2012	5,0	25,0	ND gemäß Abreibungstabelle NÖ Gemeindeberatung
2/0130001/00374	Hydranten 2011	5,0	25,0	ND gemäß Abreibungstabelle NÖ Gemeindeberatung
2/0130001/00375	Hydranten 2009	5,0	25,0	ND gemäß Abreibungstabelle NÖ Gemeindeberatung
2/0130001/00376	Hydranten 2008	5,0	25,0	ND gemäß Abreibungstabelle NÖ Gemeindeberatung
2/0130001/00377	Hydranten 1997	5,0	25,0	ND gemäß Abreibungstabelle NÖ Gemeindeberatung
3/0460004/00016	Wasseraufbereitung Waldviertel	20,0	10,0	Anlage außer Betrieb
4/0110002/00077	Canon Projektor LV-WX300	10,0	10,0	Tafelbeamer
4/0110002/00317	Einrichtung ehem.Gasthaus Margitweg 10 Hlava Nina	10,0	10,0	Einrichtungsgegenstände mit Anschaffungsjahr 2020
4/0130001/00001	Mannschaftstransportfahrzeug FF-Eberweis	5,0	0,0	Aufgrund der gerinnen Nutzung
4/0130001/00002	HLF1-W FF-Thaures	5,0	20,0	aufgrund des geringen Einsatzes
4/0150002/00237	Ford Transit Kombi	10,0	15,0	aufgrund der geringen Nutzung
4/0180003/00078	HP ProBook 450 G5 15Z	4,0	4,0	korrigiert nach Import
4/0440001/00255	Software Brandschutztechnik	0,0	5,0	laut Vorschlag
4/0440001/00257	Altaro VM Backup for Hyper -V	0,0	3,0	

Querschnitt (Anlage 5b)

Bezeichnung	Zuordnung der Aufwands- und Ertragsgruppen	Summe Haushalt	davon A 85 - 89	Summe ohne A 85 - 89	
I. Querschnitt					
Erträge der operativen Gebarung / Einzahlungen aus Abgaben					
10	Einzahlungen aus eigenen Abgaben	Unterklassen 83 bis 85 ohne Gruppen 852, 858 und 859	1 877 247,67	0,00	1 877 247,67
11	Erträge aus Ertragsanteilen	Gruppen 858 und 859	4 050 182,38	0,00	4 050 182,38
12	Gebühren für die Benützung von Gemeindevorrichtungen und -anlagen	Gruppe 852	1 779 749,22	1 673 464,18	106 285,04
13	Erträge aus Leistungen	Unterklasse 81 ohne Gruppen 811, 817, 818 und 819	927 680,29	134 435,40	793 244,89
14	Erträge aus Besitz und wirtschaftlicher Tätigkeit	Gruppen 811, 820, 822, 823	96 571,07	89 874,08	6 696,99
15	Transfererträge von Trägern des öffentlichen Rechts	Gruppen 860 bis 863, 888	842 683,90	182 975,10	659 708,80
16	Sonstige Transfererträge	Gruppen 809, 864 bis 868, 880	10 570,39	62,19	10 508,20
17	Gewinnentnahmen der Gemeinde von Unternehmungen und marktbestimmten Betrieben der Gemeinde (A 85-89)	Gruppe 869 und 879		0,00	
18	Erträge aus Veräußerungen und sonstige Erträge	Gruppen 814, 815, 824, 827, 828 und 829	1 345 674,40	888 830,16	456 844,24
19	Summe 1 (Erträge)		10 930 359,32	2 969 641,11	7 960 718,21
Aufwendungen der operativen Gebarung					
20	Personalaufwand	Klasse 5 ohne nicht finanzierungswirksame Konten	2 358 669,10	166 390,17	2 192 278,93
21	Pensionen und sonstige Ruhebezüge	Gruppen 760, 761	111 625,24	0,00	111 625,24
22	Bezüge der gewählten Organe	Gruppe 721	227 117,65	0,00	227 117,65
23	Gebrauchs- und Verbrauchsgüter, Handelswaren	Klasse 4	477 049,08	267 311,14	209 737,94
24	Verwaltungs- und Betriebsaufwand	Klasse 6 ohne Gruppen 650 bis 655, 657, 658, 680 bis 687, 689, 690, 694 bis 699; Unterklassen 70 bis 72 ohne Gruppen 706 und 721; Gruppe 790	2 901 752,44	1 205 776,57	1 695 975,87
25	Zinsen für Finanzschulden	Gruppen 650, 651, 653 und 657	129 146,57	106 522,53	22 624,04
26	Laufende Transfers an Träger des öffentlichen Rechts	Gruppen 750 bis 754	2 724 345,33	353 196,67	2 371 148,66
27	Sonstige laufende Transfers	Gruppen 755 bis 757, 759, 764, 768, 780 und 781	92 317,96	0,00	92 317,96
28	Gewinnentnahmen der Gemeinde von Unternehmungen und marktbestimmten Betrieben der Gemeinde (A 85-89)	Gruppe 769		0,00	
29	Summe 2 (Aufwendungen)		9 022 023,37	2 099 197,08	6 922 826,29
91	SALDO 1: Ergebnis der operativen Gebarung	Summe 1 minus Summe 2	1 908 335,95	870 444,03	1 037 891,92

Bezeichnung	Zuordnung Abgang/Zugang zu den Bestandskonten und der Kapitaltransferkonten	Summe Haushalt	davon A 85 - 89	Summe ohne A 85 - 89
Vermögensgebarung mit Kapitaltransfers ohne Finanztransaktionen				
30 Veräußerung von unbeweglichem Vermögen	Unterklassen 00, 01, 05 und 06; Gruppen 801, 802 und 805 (bei unbeweglichen Kulturgütern)	41 245,92	0,00	41 245,92
31 Veräußerung von beweglichem Vermögen	Unterklassen 02 bis 04; Gruppen 100, 113, 120, 150, 159, 170 und 175; Gruppen 803, 804 und 805 (bei beweglichen Kulturgütern)	17 000,00	0,00	17 000,00
32 Veräußerung von immateriellen Vermögenswerten	Unterklasse 07		0,00	
33 Investitionszuschüsse (erhaltene Kapitaltransfers) von Trägern des öffentlichen Rechts	Gruppen 300 bis 303, 309, 871	1 221 455,57	755 355,57	466 100,00
34 Sonstige Investitionszuschüsse (erhaltene Kapitaltransfers)	Gruppen 304 bis 308	188 285,67	140 229,11	48 056,56
39 Summe 3 (Vermögensgebarung mit Kapitaltransfer ohne Finanztransaktionen)		1 467 987,16	895 584,68	572 402,48
Vermögensgebarung und Kapitaltransfers ohne Finanztransaktionen				
40 Erwerb von unbeweglichem Vermögen	Unterklassen 00, 01 und 05; Gruppen 060, 061 und 063	2 514 179,01	1 284 849,17	1 229 329,84
41 Erwerb von beweglichem Vermögen, Aktivierte Vorräte	Unterklassen 02 bis 04; Gruppe 062; Gruppen 100, 113, 120, 150, 159, 170 und 175	102 666,33	3 873,86	98 792,47
42 Erwerb von immateriellen Vermögenswerten	Unterklasse 07	123 978,76	0,00	123 978,76
43 Kapitaltransfers an Träger des öffentlichen Rechts	Gruppen 130 und 135; Gruppen 770 bis 774	1 277,10	0,00	1 277,10
44 Sonstige Kapitaltransfers	Gruppen 775 bis 779, 785 und 786	70 305,44	0,00	70 305,44
49 Summe 4 (Vermögensgebarung und Kapitaltransfer ohne Finanztransaktionen)		2 812 406,64	1 288 723,03	1 523 683,61
92 SALDO 2: Saldo der Vermögensgebarung ohne Finanztransaktionen	Summe 3 minus Summe 4	-1 344 419,48	-393 138,35	-951 281,13

Bezeichnung	Zuordnung der Gruppen der Finanzierungsrechnung	nur A 85 - 89
Einzahlungen aus Finanztransaktionen		
50 Veräußerung von Beteiligungen und Wertpapieren	Unterklasse 08; Gruppen 223 und 224	0,00
51 Entnahmen aus Zahlungsmittelreserven	Gruppen 293, 294 und 295	0,00
52 Einzahlungen aus der Rückzahlung von Darlehen an Träger des öffentlichen Rechts	Gruppen 240 bis 244	0,00
53 Einzahlungen aus der Rückzahlung von Darlehen an andere und von Bezugsvorschüssen	Gruppen 245 bis 249 und 273	0,00
54 Aufnahme von Finanzschulden von Trägern des öffentlichen Rechts	Gruppen 340 bis 344, 350 bis 354	0,00
55 Aufnahme von Finanzschulden von anderen	Unterklasse 32; Gruppen 345 bis 349, 355 bis 357	0,00
58 Ausgleichszahlungen aus Finanzderivaten	Gruppen 821 und 826	0,00
59 Summe 5 (Einzahlungen aus Finanztransaktionen)		0,00
Auszahlungen aus Finanztransaktionen		
60 Erwerb von Beteiligungen und Wertpapieren	Unterklasse 08; Gruppen 223 und 224	0,00
61 Zuführung an Zahlungsmittelreserven	Gruppen 293, 294 und 295	0,00
62 Gewährung von Darlehen an Träger des öffentlichen Rechts	Gruppen 240 bis 244	0,00
63 Gewährung von Darlehen an andere und von Bezugsvorschüssen	Gruppen 245 bis 249 und 273	0,00
64 Rückzahlung von Finanzschulden bei Trägern des öffentlichen Rechts	Gruppen 340 bis 344, 350 bis 354	0,00
65 Rückzahlung von Finanzschulden bei anderen	Unterklasse 32; Gruppen 345 bis 349, 355 bis 357	876 813,44
68 Ausgleichszahlungen aus Finanzderivaten	Gruppen 652, 655 und 658	0,00
69 Summe 6 (Auszahlungen aus Finanztransaktionen)		876 813,44
93 SALDO 3: Saldo der Finanztransaktionen	Summe 5 minus Summe 6	-876 813,44
94 SALDO 4:	Summe der Salden 1, 2 und 3	-399 507,76
II. Ableitung des Finanzierungssaldos		
70 Jahresergebnis Haushalt ohne A 85 - 89 und ohne Finanztransaktionen	Saldo 1 plus Saldo 2	86 610,79
71 Überrechnung Jahresergebnis A 85 - 89	Saldo 4 der Spalte "nur A 85 - 89"	-399 507,76
95 Finanzierungssaldo ('vorläufiges Maastricht-Ergebnis')		-312 896,97

Erläuterung Abweichung gegenüber
Ergebnis- und Finanzierungsvoranschlag

Haushaltskonto	Bezeichnung	HH	Buchungen	- Voranschlag	- Übertragung	= Abweichung	Betrag	Beschluss und Begründung
Mittelaufbringung	Abweichung über 15 001,00 und mehr als 40,00%							
010000	Zentralamt							
2/010000+829200	Sonstige Erträge	EHH	18 456,25	0,00	0,00	18 456,25	18 456,25	25.02.2023 interne Vergütungsbuchungen
		FHH	18 456,25	0,00	0,00	18 456,25	18 456,25	25.02.2023 interne Vergütungsbuchungen
211100	Sanierung Volksschule							
6/211100+346000	Investitionsdarlehen von Finanzunternehmen	FHH	0,00	54 700,00	0,00	-54 700,00	-54 700,00	25.02.2023 kein Darlehen notwendig
6/211100+829910	Sonstige Erträge	EHH	54 587,91	0,00	0,00	54 587,91	54 587,91	25.02.2023 Zuführung vom o.H.
		FHH	54 587,91	0,00	0,00	54 587,91	54 587,91	25.02.2023 Zuführung vom o.H.
240100	Kindergärten							
6/240100+346000	Darlehensaufnahme	FHH	0,00	32 200,00	0,00	-32 200,00	-32 200,00	25.02.2023 Darlehensaufnahme nicht benötigt
6/240100+829910	Sonstige Erträge	EHH	24 942,36	0,00	0,00	24 942,36	24 942,36	25.02.2023 Zuführung vom o.H.
		FHH	24 942,36	0,00	0,00	24 942,36	24 942,36	25.02.2023 Zuführung vom o.H.
612000	Gemeindestraßen							
2/612000+816100	Kostenbeiträge (Kostensätze) für sonstige Leistungen	EHH	129 011,41	0,00	0,00	129 011,41	129 011,41	25.02.2023 interne Vergütungsbuchungen
		FHH	129 011,41	0,00	0,00	129 011,41	129 011,41	25.02.2023 interne Vergütungsbuchungen
2/612000+816200	Kostenbeiträge (hausinterne Kosten) für interne Leistungen	EHH	0,00	45 000,00	0,00	-45 000,00	-45 000,00	25.02.2023 interne Vergütungsbuchungen
		FHH	0,00	45 000,00	0,00	-45 000,00	-45 000,00	25.02.2023 interne Vergütungsbuchungen

Haushaltskonto	Bezeichnung	HH	Buchungen	- Voranschlag	- Übertragung	= Abweichung	Betrag	Beschluss und Begründung
612100	Infrastrukturmassnahmen Strassenbau und Strassenbeleuchtung							
6/612100+829910	Sonstige Erträge	EHH	182 756,76	0,00	0,00	182 756,76	182 756,76	25.02.2023 Zuführung von o.H.
		FHH	182 756,76	0,00	0,00	182 756,76	182 756,76	25.02.2023 Zuführung von o.H.
710000	Land- und Forstwirtschaftl. Wegebau							
6/710000+829910	Sonstige Erträge	EHH	10 358,96	26 600,00	0,00	-16 241,04	-16 241,04	25.02.2023 Zuführung von o.H.
		FHH	10 358,96	26 600,00	0,00	-16 241,04	-16 241,04	25.02.2023 Zuführung von o.H.
814000	Straßenreinigung							
2/814000+816100	Kostenbeiträge (Kostensätze) für sonstige Leistungen	EHH	34 781,58	0,00	0,00	34 781,58	34 781,58	25.02.2023 interne Vergütungsbuchungen
		FHH	34 781,58	0,00	0,00	34 781,58	34 781,58	25.02.2023 interne Vergütungsbuchungen
815000	Park- und Gartenanlagen, Kinderspielpl.							
2/815000+816100	Kostenbeiträge (Kostensätze) für sonstige Leistungen	EHH	75 568,75	0,00	0,00	75 568,75	75 568,75	25.02.2023 interne Vergütungsbuchungen
		FHH	75 568,75	0,00	0,00	75 568,75	75 568,75	25.02.2023 interne Vergütungsbuchungen
816000	Öffentliche Beleuchtung und Uhren							
2/816000+816100	Kostenbeiträge (Kostensätze) für sonstige Leistungen	EHH	46 737,50	0,00	0,00	46 737,50	46 737,50	25.02.2023 interne Vergütungsbuchungen
		FHH	46 737,50	0,00	0,00	46 737,50	46 737,50	25.02.2023 interne Vergütungsbuchungen
817000	Friedhöfe und Einsegnungshallen							
6/817000+346000	Darlehensaufnahme	FHH	0,00	85 000,00	0,00	-85 000,00	-85 000,00	25.02.2023 Darlehen noch nicht aufgenommen
2/817000+852100	Beerdigungsgebühren	EHH	61 257,00	35 000,00	0,00	26 257,00	26 257,00	25.02.2023 höhere Einnahmen bei Beerdigungsgebühr

Haushaltskonto	Bezeichnung	HH	Buchungen	- Voranschlag	- Übertragung	= Abweichung	Betrag	Beschluss und Begründung
2/817000+852100	Beerdigungsgebühren	FHH	60 965,00	35 000,00	0,00	25 965,00	25 965,00	25.02.2023 höhere Einnahmen bei Beerdigungsgebühren
820000	Wirtschaftshöfe							
2/820000+816100	Kostenbeiträge (Kostensätze) für sonstige Leistungen	EHH	257 987,83	0,00	0,00	257 987,83	257 987,83	25.02.2023 interne Vergütungsbuchungen
		FHH	257 987,83	0,00	0,00	257 987,83	257 987,83	25.02.2023 interne Vergütungsbuchungen
840000	Grundbesitz							
2/840000+801000	Veräußerungen von Grundstücken und Grundstückseinrichtungen	EHH	41 245,92	15 000,00	0,00	26 245,92	26 245,92	25.02.2023 mehr Grundstücksverkäufe
		FHH	41 245,92	15 000,00	0,00	26 245,92	26 245,92	25.02.2023 mehr Grundstücksverkäufe
850000	Betriebe der Wasserversorgung							
2/850000+816100	Kostenbeiträge (Kostensätze) für sonstige Leistungen	EHH	32 080,42	0,00	0,00	32 080,42	32 080,42	25.02.2023 interne Vergütungsbuchungen
		FHH	32 080,42	0,00	0,00	32 080,42	32 080,42	25.02.2023 interne Vergütungsbuchungen
850080	WVA Haslau/Guttenbrunn							
6/850080+301000	Kapitaltransfers von Ländern, Landesfonds und Landeskammern	FHH	27 235,00	3 000,00	0,00	24 235,00	24 235,00	25.02.2023 Förderung WWF
6/850080+307000	Kapitaltransfers von privaten Haushalten und privaten Organisationen ohne Erwerbszweck und andere	FHH	49 934,92	0,00	0,00	49 934,92	49 934,92	25.02.2023 Anschlussabgaben Haslau/Guttenbrunn
850110	WVA Sanierungen 2020							
6/850110+301000	Kapitaltransfers von Ländern, Landesfonds und Landeskammern	FHH	0,00	295 900,00	0,00	-295 900,00	-295 900,00	25.02.2023 noch keine Förderung von WWF
6/850110+829910	Sonstige Erträge	EHH	56 911,72	0,00	0,00	56 911,72	56 911,72	25.02.2023 Zuführung von WVA Haslau/Guttenbrunn
		FHH	56 911,72	0,00	0,00	56 911,72	56 911,72	25.02.2023 Zuführung von WVA Haslau/Guttenbrunn

Haushaltskonto	Bezeichnung	HH	Buchungen	- Voranschlag	- Übertragung	= Abweichung	Betrag	Beschluss und Begründung
850120	WVA Leitungskataster Teil 4							
6/850120+346000	Investitionsdarlehen von Finanzunternehmen	FHH	0,00	40 100,00	0,00	-40 100,00	-40 100,00	25.02.2023 Darlehen noch nicht aufgenommen
850130	WVA Sanierungen 2021							
6/850130+301000	Kapitaltransfers von Ländern, Landesfonds und Landeskammern	FHH	0,00	45 600,00	0,00	-45 600,00	-45 600,00	25.02.2023 noch keine WWF Förderung erhalten
850140	WVA BA 18 Sanierungen 2022							
6/850140+301000	Kapitaltransfers von Ländern, Landesfonds und Landeskammern	FHH	0,00	112 000,00	0,00	-112 000,00	-112 000,00	25.02.2023 noch keine Förderung von WWF
6/850140+346000	Investitionsdarlehen von Finanzunternehmen	FHH	0,00	336 000,00	0,00	-336 000,00	-336 000,00	25.02.2023 Darlehen noch nicht aufgenommen
851000	Betriebe der Abwasserbeseitigung							
2/851000+307000	Kapitaltransfers von privaten Haushalten und privaten Organisationen ohne Erwerbszweck und andere	FHH	47 090,56	20 000,00	0,00	27 090,56	27 090,56	25.02.2023 Anschlussabgaben 2022
2/851000+816100	Kostenbeiträge (Kostensätze) für sonstige Leistungen	EHH	72 357,00	0,00	0,00	72 357,00	72 357,00	25.02.2023 interne Vergütungsbuchungen
		FHH	72 357,00	0,00	0,00	72 357,00	72 357,00	25.02.2023 interne Vergütungsbuchungen
851660	ABA BA 31 Waidhofenerstraße							
6/851660+301000	Kapitaltransfers von Ländern, Landesfonds und Landeskammern	FHH	30 000,00	0,00	0,00	30 000,00	30 000,00	25.02.2023 WWF Förderung
851810	ABA Waldgasse BA 32							
6/851810+301000	Kapitaltransfers von Ländern, Landesfonds und Landeskammern	FHH	200 764,00	1 500,00	0,00	199 264,00	199 264,00	25.02.2023 höhere Förderungen vom WWF
6/851810+829910	Sonstige Erträge	EHH	0,00	196 700,00	0,00	-196 700,00	-196 700,00	25.02.2023 keine Zuführung benötigt
		FHH	0,00	196 700,00	0,00	-196 700,00	-196 700,00	25.02.2023 keine Zuführung benötigt

Haushaltskonto	Bezeichnung	HH	Buchungen	- Voranschlag	- Übertragung	= Abweichung	Betrag	Beschluss und Begründung
851920	ABA Haslau/Guttenbrunn							
6/851920+301000	Kapitaltransfers von Ländern, Landesfonds und Landeskammern	FHH	151 142,00	4 700,00	0,00	146 442,00	146 442,00	25.02.2023 höhere Förderung von WWF
851930	ABA BA 33 Schulgasse							
6/851930+300000	Kapitaltransfers von Bund, Bundesfonds und Bundeskammern	FHH	23 010,12	0,00	0,00	23 010,12	23 010,12	25.02.2023 Förderung Bund Direktzuschuss
6/851930+301000	Kapitaltransfers von Ländern, Landesfonds und Landeskammern	FHH	24 288,00	300,00	0,00	23 988,00	23 988,00	25.02.2023 Förderung WWF
6/851930+829910	Sonstige Erträge	EHH	0,00	21 300,00	0,00	-21 300,00	-21 300,00	25.02.2023 keine Zuführung benötigt
		FHH	0,00	21 300,00	0,00	-21 300,00	-21 300,00	25.02.2023 keine Zuführung benötigt
851940	ABA Sanierungen 2020							
6/851940+301000	Kapitaltransfers von Ländern, Landesfonds und Landeskammern	FHH	0,00	84 700,00	0,00	-84 700,00	-84 700,00	25.02.2023 noch keine Förderusng von WWF
6/851940+829910	Sonstige Erträge	EHH	240 857,78	105 200,00	0,00	135 657,78	135 657,78	25.02.2023 Zuführung von Vorhaben ABA Jaslau/Guttenbrunn
		FHH	240 857,78	105 200,00	0,00	135 657,78	135 657,78	25.02.2023 Zuführung von Vorhaben ABA Jaslau/Guttenbrunn
851950	ABA Leitungskatastar Teil 4							
6/851950+346000	Investitionsdarlehen von Finanzunternehmen	FHH	0,00	88 200,00	0,00	-88 200,00	-88 200,00	25.02.2023 Darlehen noch nicht aufgenommen
851960	ABA Sanierungen 2021							
6/851960+301000	Kapitaltransfers von Ländern, Landesfonds und Landeskammern	FHH	0,00	385 000,00	0,00	-385 000,00	-385 000,00	25.02.2023 Förderung von WWF nocht nicht erhalten
6/851960+829910	Sonstige Erträge	EHH	220 790,18	0,00	0,00	220 790,18	220 790,18	25.02.2023 Zuführung von ABA Seyfrieds/Wielandsberg
		FHH	220 790,18	0,00	0,00	220 790,18	220 790,18	25.02.2023 Zuführung von ABA Seyfrieds/Wielandsberg

Haushaltskonto	Bezeichnung	HH	Buchungen	- Voranschlag	- Übertragung	= Abweichung	Betrag	Beschluss und Begründung
851970	ABA BA 38 Sanierungen 2022							
6/851970+346000	Investitionsdarlehen von Finanzunternehmen	FHH	0,00	1 296 000,00	0,00	-1 296 000,00	-1 296 000,00	25.02.2023 Darlehen noch nicht aufgenommen
6/851970+829910	Sonstige Erträge	EHH	220 790,17	0,00	0,00	220 790,17	220 790,17	25.02.2023 Zuführung von ABA Seyfrieds/Wielandsberg
		FHH	220 790,17	0,00	0,00	220 790,17	220 790,17	25.02.2023 Zuführung von ABA Seyfrieds/Wielandsberg
920000	Ausschließliche Gemeindeabgaben							
2/920000+850000	Aufschliessungsbeiträge (Gem. Par.14)	EHH	151 631,38	106 000,00	0,00	45 631,38	45 631,38	25.02.2023 höhere Aufschliessungsabgabe
921000	Zwischen Ländern und Gemeinden geteilte Abgaben							
2/921000+834100	Fremdenverkehrsabgaben Interessentenbeitrag	EHH	0,00	34 000,00	0,00	-34 000,00	-34 000,00	25.02.2023 Interesstenbeitrag 2022 ausgesetzt
		FHH	0,00	34 000,00	0,00	-34 000,00	-34 000,00	25.02.2023 Interesstenbeitrag 2022 ausgesetzt
2/921000+861000	Transfers von Ländern, Landesfonds und Landeskammern	EHH	53 816,51	0,00	0,00	53 816,51	53 816,51	25.02.2023 Vergütung Interesstenbeitrag, Gemeindeanteil Bundeswettautomaten, Wettterminalabg.
		FHH	53 816,51	0,00	0,00	53 816,51	53 816,51	25.02.2023 Vergütung Interesstenbeitrag, Gemeindeanteil Bundeswettautomaten, Wettterminalabg.
940000	Bedarfszuweisungen							
2/940000+861000	Transfers von Ländern, Landesfonds und Landeskammern	EHH	99 204,58	0,00	0,00	99 204,58	99 204,58	25.02.2023 blau-gelbes Entlastungspaket, Garantiebetrag
		FHH	99 204,58	0,00	0,00	99 204,58	99 204,58	25.02.2023 blau-gelbes Entlastungspaket, Garantiebetrag
941000	Sonst. Finanzzuw. nach dem Fag							
2/941000+860000	Transfers von Bund, Bundesfonds und Bundeskammern	EHH	181 881,00	87 300,00	0,00	94 581,00	94 581,00	25.02.2023 Strukturfonds
		FHH	181 881,00	87 300,00	0,00	94 581,00	94 581,00	25.02.2023 Strukturfonds

Haushaltskonto	Bezeichnung	HH	Buchungen	- Voranschlag	- Übertragung	= Abweichung	Betrag	Beschluss und Begründung
947000	Sonstige Zuschüsse der Länder							
2/947000+861000	Transfers von Ländern, Landesfonds und Landeskammern	EHH	91 517,01	0,00	0,00	91 517,01	91 517,01	25.02.2023 blau-gelbes Entlastungspaket
		FHH	91 517,01	0,00	0,00	91 517,01	91 517,01	25.02.2023 blau-gelbes Entlastungspaket
	Summe Mittelaufbringung Ergebnishaushalt		2 359 529,98	672 100,00	0,00	1 687 429,98	1 687 429,98	
	Summe Mittelaufbringung Finanzierungshaushalt		2 761 071,20	3 451 000,00	0,00	-689 928,80	-689 928,80	
Mittelverwendung	Abweichung über 15 001,00 und mehr als 40,00%							
032000	Vermessungsamt							
1/032000-680000	Planmäßige Abschreibung	EHH	19 058,83	0,00	0,00	19 058,83	19 058,83	25.02.2023 AFA nicht veranschlagt
211100	Sanierung Volksschule							
1/211100-729910	Sonstige Aufwendungen	EHH	54 587,91	0,00	0,00	54 587,91	54 587,91	25.02.2023 Zuführung an Vorhaben Volksschule
		FHH	54 587,91	0,00	0,00	54 587,91	54 587,91	25.02.2023 Zuführung an Vorhaben Volksschule
240100	Kindergärten							
1/240100-729910	Sonstige Aufwendungen	EHH	24 942,36	0,00	0,00	24 942,36	24 942,36	25.02.2023 Zuführung zum Vorhaben Kindergarten
		FHH	24 942,36	0,00	0,00	24 942,36	24 942,36	25.02.2023 Zuführung zum Vorhaben Kindergarten
329000	Sonstige Einrichtungen und Maßnahmen							
1/329000-720100	Kostenbeiträge (haushaltsinterne) für sonstige Leistungen	EHH	20 887,50	3 000,00	0,00	17 887,50	17 887,50	25.02.2023 interne Vergütungsbuchungen
		FHH	20 887,50	3 000,00	0,00	17 887,50	17 887,50	25.02.2023 interne Vergütungsbuchungen
423000	Essen Auf Rädern							
1/423000-400000	Ankauf von Lebensmittel	EHH	1 649,52	50 000,00	0,00	-48 350,48	-48 350,48	25.02.2023 auf anderer HHST verbucht (wegen Einführung von Inventar)

Haushaltskonto	Bezeichnung	HH	Buchungen	- Voranschlag	- Übertragung	= Abweichung	Betrag	Beschluss und Begründung
1/423000-400000	Ankauf von Lebensmittel	FHH	6 260,32	50 000,00	0,00	-43 739,68	-43 739,68	25.02.2023 auf anderer HHST verbucht (wegen Einführung von Inventar)
1/423000-430000	Lebensmittel	EHH	36 614,56	0,00	0,00	36 614,56	36 614,56	25.02.2023 auf anderer HHST veranlagt (wegen Inventar geändert)
		FHH	36 614,56	0,00	0,00	36 614,56	36 614,56	25.02.2023 auf anderer HHST veranlagt (wegen Inventar geändert)
519100	Epidemiemaßnahmen							
1/519100-728000	Entgelte für sonstige Leistungen	EHH	6 167,75	24 000,00	0,00	-17 832,25	-17 832,25	25.02.2023 weniger Ausgaben für Covid 19
		FHH	6 917,75	24 000,00	0,00	-17 082,25	-17 082,25	25.02.2023 weniger Ausgaben für Covid 19
1/519100-794001	Zuweisung an zweckgebundene Haushaltsrücklagen	EHH	30 382,56	0,00	0,00	30 382,56	30 382,56	25.02.2023 ersätze nicht veranschlagt
612000	Gemeindestraßen							
1/612000-617000	Instandhaltung von Fahrzeugen	EHH	2 802,60	18 400,00	0,00	-15 597,40	-15 597,40	25.02.2023 weniger Instandhaltung
		FHH	2 802,60	18 400,00	0,00	-15 597,40	-15 597,40	25.02.2023 weniger Instandhaltung
1/612000-720100	Kostenbeiträge (Kostenersätze) für Leistungen	EHH	124 411,41	0,00	0,00	124 411,41	124 411,41	25.02.2023 interne Vergütungsbuchungen
		FHH	124 411,41	0,00	0,00	124 411,41	124 411,41	25.02.2023 interne Vergütungsbuchungen
612100	Infrastrukturmassnahmen Strassenbau und Strassenbeleuchtung							
5/612100-002000	Gemeinde-Strassenbau	FHH	610 256,76	424 900,00	0,00	185 356,76	185 356,76	25.02.2023 höhere Kosten für Infrastrukturvorhaben
1/612100-729910	Sonstige Aufwendungen	EHH	182 756,76	0,00	0,00	182 756,76	182 756,76	25.02.2023 Zuführung zum Infrastrukturvorhaben
		FHH	182 756,76	0,00	0,00	182 756,76	182 756,76	25.02.2023 Zuführung zum Infrastrukturvorhaben
710000	Land- und Forstwirtschaftl. Wegebau							
1/710000-729910	Sonstige Aufwendungen	EHH	10 358,96	26 600,00	0,00	-16 241,04	-16 241,04	25.02.2023 Zuführung an Vorhaben Güterwege

Haushaltskonto	Bezeichnung	HH	Buchungen	- Voranschlag	- Übertragung	= Abweichung	Betrag	Beschluss und Begründung
1/710000-729910	Sonstige Aufwendungen	FHH	10 358,96	26 600,00	0,00	-16 241,04	-16 241,04	25.02.2023 Zuführung an Vorhaben Güterwege
814000	Straßenreinigung							
1/814000-720100	Kostenbeiträge (Kostensätze) für Leistungen	EHH	40 612,50	0,00	0,00	40 612,50	40 612,50	25.02.2023 interne Vergütungsbuchungen
		FHH	40 612,50	0,00	0,00	40 612,50	40 612,50	25.02.2023 interne Vergütungsbuchungen
815000	Park- und Gartenanlagen, Kinderspielpl.							
1/815000-050000	Ankauf von Kinderspielgeräten	FHH	4 148,26	26 000,00	0,00	-21 851,74	-21 851,74	25.02.2023 weniger Ausgaben für den Ankauf von Spielgeräten
1/815000-720100	Kostenbeiträge (haushaltsinterne) für sonstige Leistungen	EHH	108 012,50	30 000,00	0,00	78 012,50	78 012,50	25.02.2023 interne Vergütungsbuchungen
		FHH	108 012,50	30 000,00	0,00	78 012,50	78 012,50	25.02.2023 interne Vergütungsbuchungen
816000	Öffentliche Beleuchtung und Uhren							
1/816000-720100	Kostenbeiträge (Kostensätze) für Leistungen	EHH	19 481,25	0,00	0,00	19 481,25	19 481,25	25.02.2023 interne Vergütungsbuchungen
		FHH	19 481,25	0,00	0,00	19 481,25	19 481,25	25.02.2023 interne Vergütungsbuchungen
817000	Friedhöfe und Einsegnungshallen							
5/817000-006000	Sonstige Grundstückseinrichtungen	FHH	4 615,81	85 000,00	0,00	-80 384,19	-80 384,19	25.02.2023 Vorhaben erst teilw. umgesetzt
1/817000-511000	Bezüge Vb - Besoldungsgr. II (Arb.)	EHH	38 362,31	92 200,00	0,00	-53 837,69	-53 837,69	25.02.2023 durch Umstrukturierung im Friedhof keine Abfertigung notwendig
		FHH	38 362,31	92 200,00	0,00	-53 837,69	-53 837,69	25.02.2023 durch Umstrukturierung im Friedhof keine Abfertigung notwendig
1/817000-720100	Kostenbeiträge (Kostensätze) für Leistungen	EHH	51 962,50	0,00	0,00	51 962,50	51 962,50	25.02.2023 interne Vergütungsbuchungen
		FHH	51 962,50	0,00	0,00	51 962,50	51 962,50	25.02.2023 interne Vergütungsbuchungen

Haushaltskonto	Bezeichnung	HH	Buchungen	- Voranschlag	- Übertragung	= Abweichung	Betrag	Beschluss und Begründung
820000	Wirtschaftshöfe							
1/820000-591000	Dotierung von Rückstellungen für Abfertigungen	EHH	48 039,03	1 800,00	0,00	46 239,03	46 239,03	25.02.2023 Versetzung Kurt Hofbauer
1/820000-592000	Dotierung von Rückstellungen für Jubiläumszuwendungen	EHH	22 828,56	3 400,00	0,00	19 428,56	19 428,56	25.02.2023 Versetzung von Kurt Hofbauer
1/820000-720100	Kostenbeiträge (Kostenersätze) für Leistungen	EHH	111 206,58	0,00	0,00	111 206,58	111 206,58	25.02.2023 interne Vergütungsbuchungen
		FHH	111 206,58	0,00	0,00	111 206,58	111 206,58	25.02.2023 interne Vergütungsbuchungen
850000	Betriebe der Wasserversorgung							
1/850000-720100	Kostenbeiträge (Kostenersätze) für Leistungen	EHH	45 513,25	0,00	0,00	45 513,25	45 513,25	25.02.2023 interne Vergütungsbuchungen
		FHH	45 513,25	0,00	0,00	45 513,25	45 513,25	25.02.2023 interne Vergütungsbuchungen
850080	WVA Haslau/Guttenbrunn							
5/850080-729910	Sonstige Aufwendungen	EHH	114 041,03	52 200,00	0,00	61 841,03	61 841,03	25.02.2023 Zuführung von WVA Altmanns, WVA BA 15
		FHH	114 041,03	52 200,00	0,00	61 841,03	61 841,03	25.02.2023 Zuführung von WVA Altmanns, WVA BA 15
850110	WVA Sanierungen 2020							
5/850110-004000	Wasser- und Abwasserbauten und -anlagen	FHH	39 836,50	3 500,00	0,00	36 336,50	36 336,50	25.02.2023 mehr Ausgaben
850140	WVA BA 18 Sanierungen 2022							
5/850140-004000	Wasser- und Abwasserbauten und -anlagen	FHH	125 768,02	280 000,00	0,00	-154 231,98	-154 231,98	25.02.2023 weniger verbaut
851000	Betriebe der Abwasserbeseitigung							
1/851000-612000	Instandhaltung von Wasser- und Abwasserbauten und -anlagen	EHH	25 649,31	50 000,00	0,00	-24 350,69	-24 350,69	25.02.2023 weniger Ausgaben bei der Instandhaltung der Kanalanlage
		FHH	25 558,82	50 000,00	0,00	-24 441,18	-24 441,18	25.02.2023 weniger Ausgaben bei der Instandhaltung der Kanalanlage

Haushaltskonto	Bezeichnung	HH	Buchungen	- Voranschlag	- Übertragung	= Abweichung	Betrag	Beschluss und Begründung
1/851000-720100	Kostenbeiträge (Kostenersätze) für Leistungen	EHH	50 130,42	0,00	0,00	50 130,42	50 130,42	25.02.2023 interne Vergütungsbuchungen
		FHH	50 130,42	0,00	0,00	50 130,42	50 130,42	25.02.2023 interne Vergütungsbuchungen
851920	ABA Haslau/Guttenbrunn							
5/851920-004000	Herstellungskosten	FHH	62 688,10	202 000,00	0,00	-139 311,90	-139 311,90	25.02.2023 weniger Baukosten
5/851920-729910	Sonstige Aufwendungen	EHH	294 938,41	0,00	0,00	294 938,41	294 938,41	25.02.2023 Zuführung von ABA BA 31 u. ABA BA 34
		FHH	294 938,41	0,00	0,00	294 938,41	294 938,41	25.02.2023 Zuführung von ABA BA 31 u. ABA BA 34
851930	ABA BA 33 Schulgasse							
5/851930-729910	Sonstige Aufwendungen	EHH	25 555,17	0,00	0,00	25 555,17	25 555,17	25.02.2023 Zuführung an ABA Ba 31
		FHH	25 555,17	0,00	0,00	25 555,17	25 555,17	25.02.2023 Zuführung an ABA Ba 31
851940	ABA Sanierungen 2020							
5/851940-004000	Wasser- und Abwasserbauten und -anlagen	FHH	74 748,87	22 900,00	0,00	51 848,87	51 848,87	25.02.2023 höhere Aufwendungen
851960	ABA Sanierungen 2021							
5/851960-004000	Wasser- und Abwasserbauten und -anlagen	FHH	481 190,86	1 017 000,00	0,00	-535 809,14	-535 809,14	25.02.2023 weniger verbaut als geplant
851970	ABA BA 38 Sanierungen 2022							
5/851970-004000	Wasser- und Abwasserbauten und -anlagen	FHH	222 671,78	1 074 400,00	0,00	-851 728,22	-851 728,22	25.02.2023 weniger verbaut als geplant
894000	Stadthallen							
5/894000-010000	Gebäude und Bauten	FHH	17 258,42	50 000,00	0,00	-32 741,58	-32 741,58	25.02.2023 eniger Ausgaben
	Summe Mittelverwendung Ergebnishaushalt		1 510 953,54	351 600,00	0,00	1 159 353,54	1 159 353,54	
	Summe Mittelverwendung Finanzierungshaushalt		3 039 098,25	3 532 100,00	0,00	-493 001,75	-493 001,75	

Mitgliedschaften bei Vereinen

Mitgliedschaften bei Vereinen

Name	Jährliche Verpflichtung	Vereinsregister-Kennzeichen
Heidenreichstein CreAktiv	€ 420,00	750557345
NÖ Zivilschutzverband	€ 815,22	846559264
Österreichischer Städtebund	€ 701,64	776697963
Verein Interkomm Waldviertel	€ 500,00	119134638
Verein Waldviertler Grenzland	€ 4.404,40	575567165
Waldv. Schmalspurbahnverein	€ 375,00	128931249
Verein zur förderung und Steigerung der Mobiltät	€ 50,00	427803613

Nachweis über interne Darlehen

Nachweis über interne Darlehen (gemäß § 83 NÖ GO)

Nr	Stand zu Beginn des Finanzjahres	Zugang	Abgang	Stand am Ende des Finanzjahres
7/3013760/00001	138,00	6.000,00	763,00	5.375,00
7/3015760/00001	575,00	6.000,00	1.450,00	5.125,00
Gesamtsummen	713,00	12.000,00	2.213,00	10.500,00

Seite	Inhalt
3	Vorbericht
27	Nachweis der liquiden Mittel (Kassenbestand)
31	Ergebnishaushalt Gesamt 1. Ebene (Anlage 1a) - interne Vergütungen enthalten
35	Ergebnishaushalt Gesamt 1. und 2. Ebene (Anlage 1a) - interne Vergütungen enthalten
39	Ergebnishaushalt Bereichsbudget 1. und 2. Ebene (Anlage 1a)
61	Finanzierungshaushalt Gesamt 1. Ebene (Anlage 1b) - interne Vergütungen enthalten
65	Finanzierungshaushalt Gesamt 1. und 2. Ebene (Anlage 1b) - interne Vergütungen enthalten
71	Finanzierungshaushalt Bereichsbudget 1. und 2. Ebene (Anlage 1b)
113	Vermögenshaushalt (Anlage 1c)
119	Haushaltspotential (aufbauend auf der Ergebnisrechnung)
125	Haushaltspotential mit Vorjahr
131	Ergebnis- und Finanzierungsrechnung Detailnachweis
235	Nachweis der Investitionstätigkeit
285	Erläuterung zur Investitionstätigkeit
289	Nachweis Kundenforderungen
295	Nachweis Lieferantenverbindlichkeiten
303	Nettovermögensveränderungsrechnung (Anlage 1d)
307	Nachweis über Transferzahlungen (Anlage 6a)
311	Nachweis über Haushaltsrücklagen und Zahlungsmittelreserven (Anlage 6b)
315	Einzelnachweis über Finanzschulden und Schuldendienst (Anlage 6c)
329	Nachweis über hausinterne Vergütungen (Anlage 6f)
333	Anlagenspiegel Einzelkonten (Anlage 6g)
383	Anlagenspiegel Einzelkonten Kapitaltransfer (Anlage 6g)
391	Liste der nicht bewerteten Kulturgüter (Anlage 6h)
395	Leasingspiegel (Anlage 6i)
399	Rückstellungsspiegel (Anlage 6q)
403	Einzelnachweis über die nicht voranschlagswirksame Gebarung gemäß § 12 (Anlage 6t)
407	Personaldaten iSd ÖStp (Anlage 4)
411	Dienstpostenplan
415	Nachweis über Personalaufwand VRV2015
419	Nachweis Vermögen mit abgeänderter Nutzungsdauer
423	Querschnitt (Anlage 5b)

Seite	Inhalt
429	Erläuterung Abweichung gegenüber Ergebnis- und Finanzierungsvoranschlag
443	Mitgliedschaften bei Vereinen
447	Nachweis über interne Darlehen