



Stadtgemeinde Heidenreichstein  
**Voranschlag 2026**

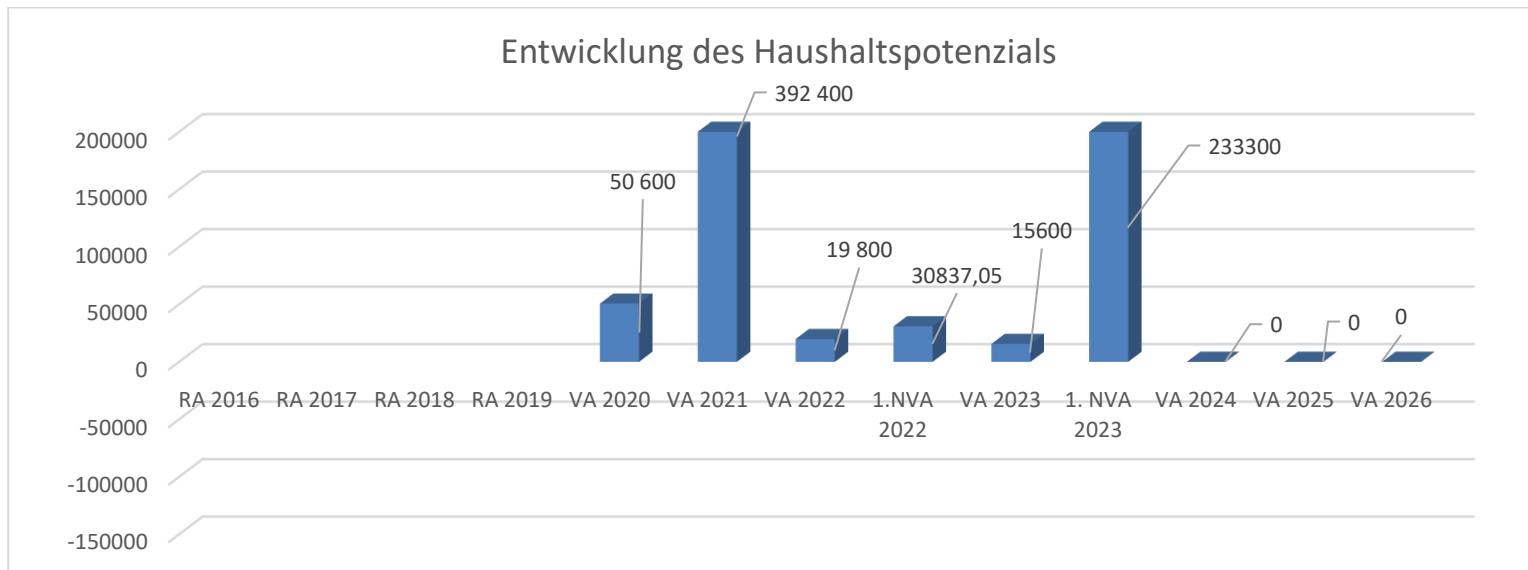


Vorbericht  
- interne Anlage b



# Vorbericht zum Voranschlag 2026 gemäß § 3 der NÖ Gemeindehaushaltsverordnung (NÖ GHVO)

## Entwicklung des Haushaltspotenzials



Erläuterung:

Das Haushaltspotential hat seine Grundlage in § 67 Z. 11 der NÖ Gemeindeordnung 1973 (NÖ GO 1973) und ist erstmals im Voranschlag 2020 auszuweisen. Die Angaben zu den Vorjahren entfallen daher.

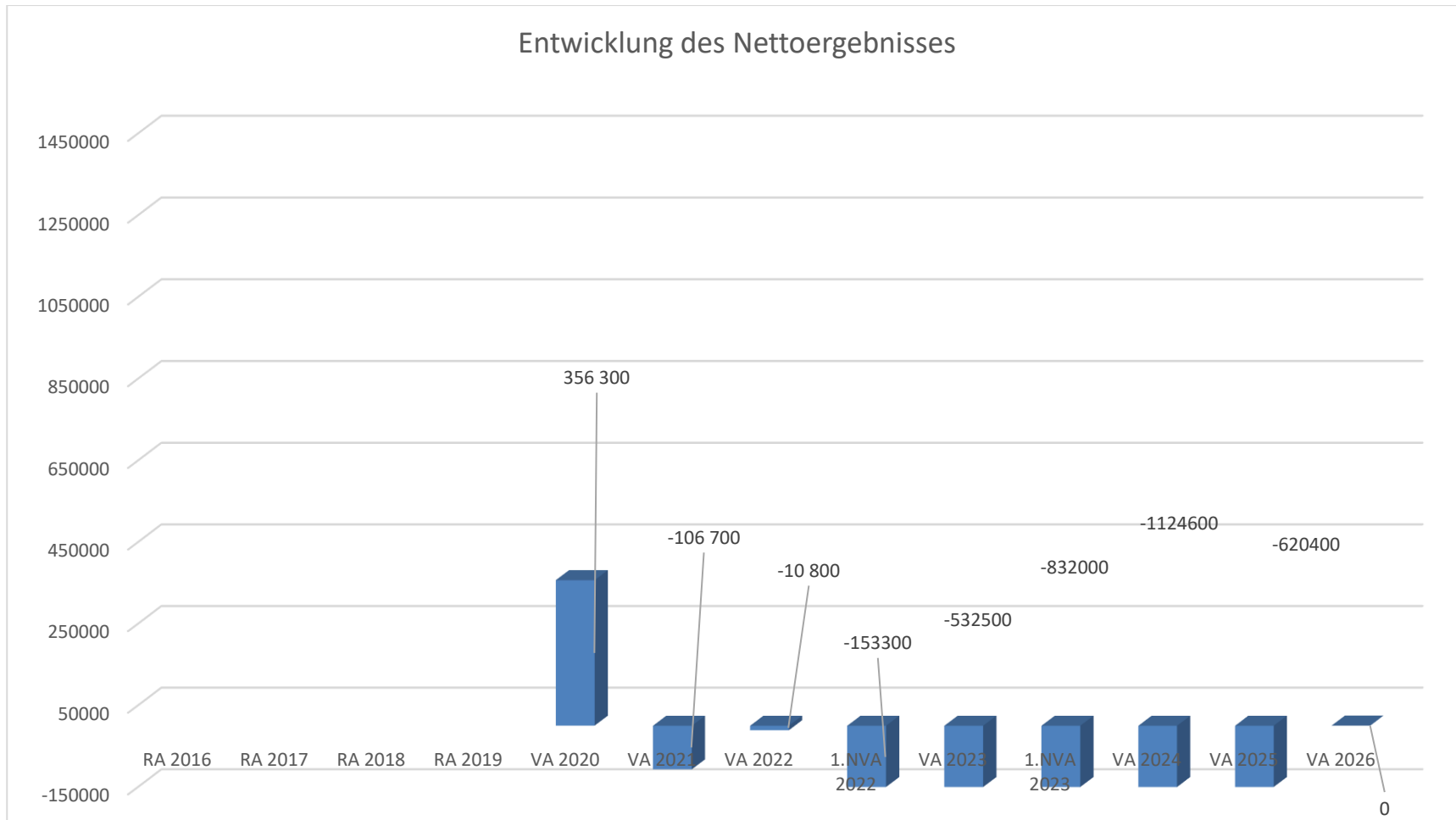
Haushaltspotential (verfügbare Eigenmittel): Differenz der wiederkehrenden Mittelaufbringungen abzüglich der wiederkehrenden Mittelverwendungen unter Berücksichtigung der entsprechenden Forderungen und Verbindlichkeiten.

Das Haushaltspotenzial ist eine wichtige Kenngröße und gibt die aktuelle Leistungsfähigkeit der Gemeinde wieder. Das schafft Vergleichbarkeit mit der bisherigen Rechtslage, aus der Überschüsse und Abgänge abzuleiten waren und dient der Transparenz.

Wenn das Haushaltspotenzial innerhalb des Zeitraumes des mittelfristigen Finanzplanes laufend negativ ist, ist ein Haushaltskonsolidierungskonzept zu erstellen (§ 72b Abs. 1 Z. 2 NÖ GO 1973).

Das Haushaltspotenzial ist nur mit den Erhalt von Bedarfszuweisungsmittel II (Mitteln für den Ausgleich des Haushaltes) auf Null.

## Entwicklung des Nettoergebnisses



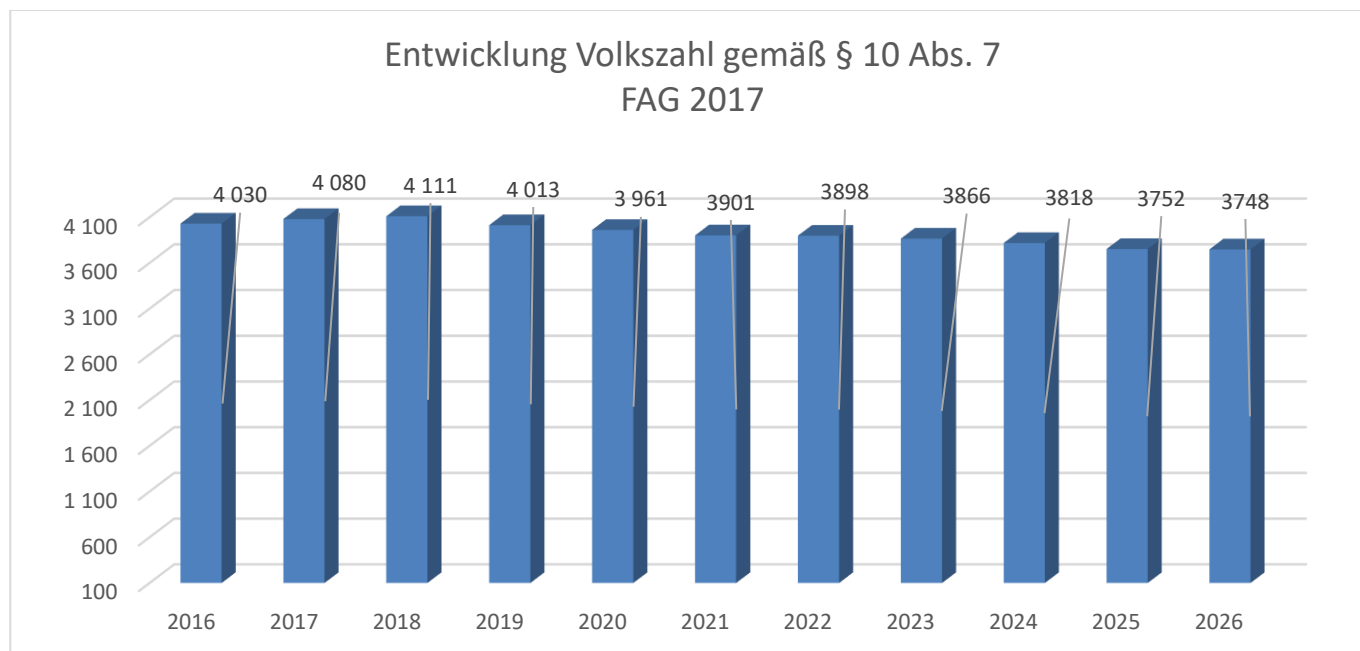
Erläuterung:

Beim Nettoergebnis handelt es sich um das Ergebnis des Ergebnisvoranschlags und ist erstmals für das Haushaltsjahr 2020 auszuweisen. Die Angaben zu den Vorjahren entfallen daher.

Ein positives Nettoergebnis bedeutet, dass die Erträge voraussichtlich ausreichend sein werden, die Aufwendungen für die kommunalen Leistungen (inklusive des Werteverzehrs des Anlagevermögens in Form der Abschreibungen) abzudecken.

Ein negatives Nettoergebnis heißt, dass dies nicht zur Gänze (in der Höhe des negativen Wertes) möglich ist.

## Entwicklung der Volkszahl gemäß § 10 Abs. 7 FAG 2017, BGBl. I Nr. 116/2016 in der Fassung BGBl. I Nr. 106/2018

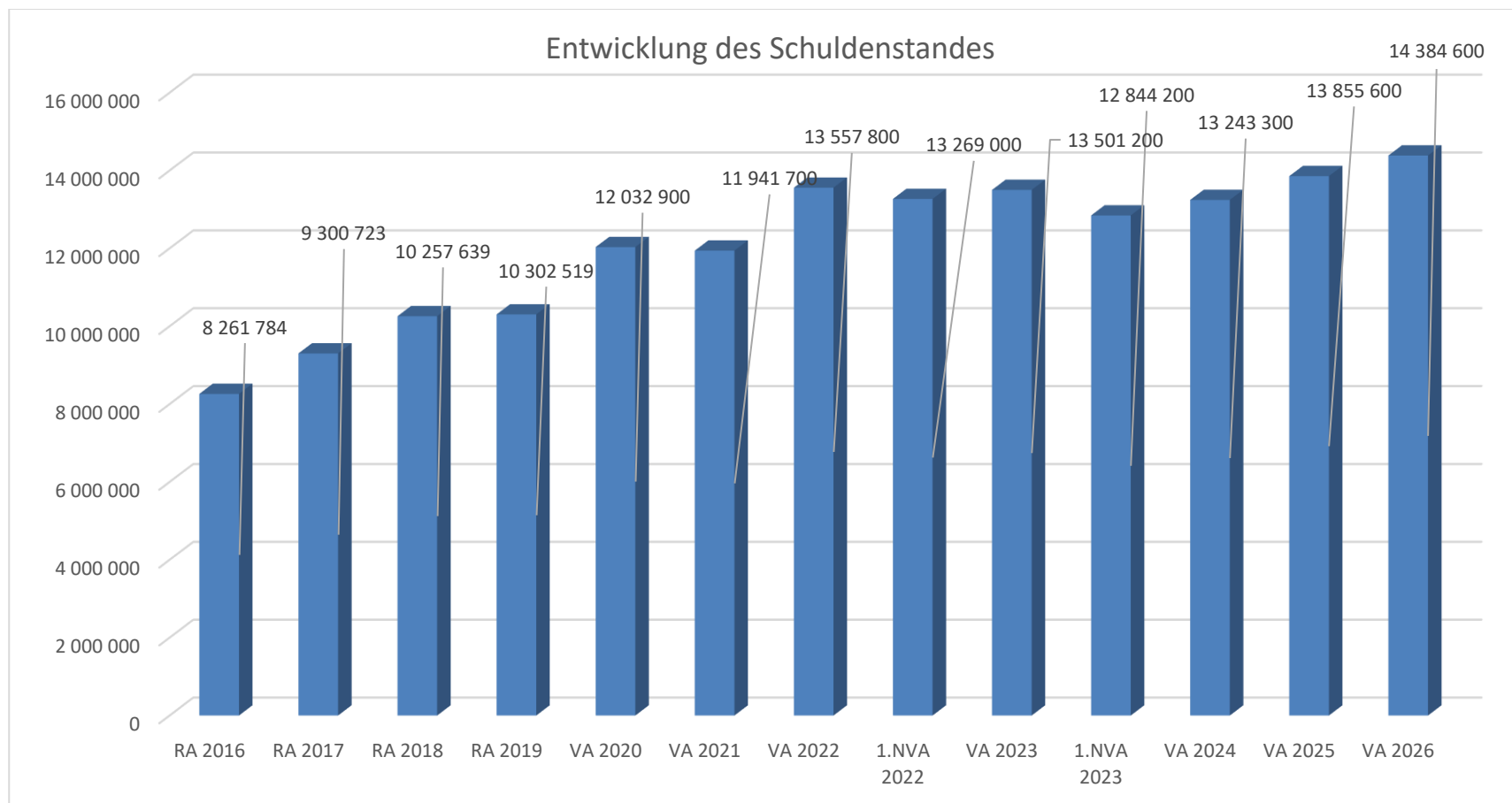


Erläuterung:

Die Volkszahl gemäß § 10 Abs. 7 FAG 2017 wird jährlich von der Bundesanstalt Statistik Austria zum Stichtag 31. Oktober festgestellt und wirkt mit dem Beginn des übernächsten Kalenderjahres. Sie dient für die Berechnung der Abgabenertragsanteile und darf nicht automatisch mit der Volkszahl für die Berechnung der Gemeinderatsmandate verwechselt werden.

Eine Erhöhung bzw. Verminderung der Volkszahl (jährlich) ist ein wesentlicher Indikator für die Berechnung der Abgabenertragsanteile.

## Entwicklung des Schuldenstandes

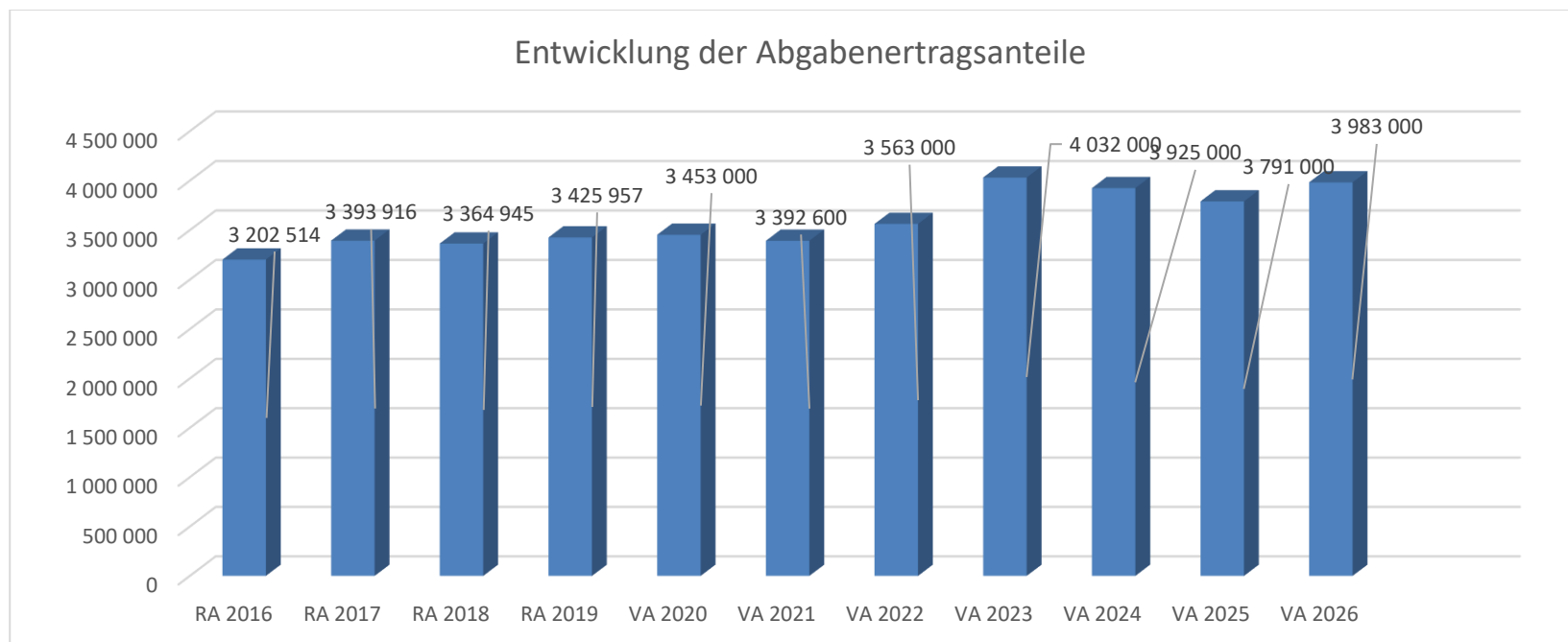


Erläuterung:

Die Entwicklung des Schuldenstandes zeigt auf, inwieweit der Schuldenstand über die Jahre erhöht oder reduziert wird.

Die Erhöhung des Schuldenstandes ist durch die geplanten Projekte der Kanal- und Wasserversorgung Sanierungen, sowie der Investitionen in die Infrastruktur (Straßenbau), Feuerwehrfahrzeuge, Volksschul-Fenstersanierung, Server für Gemeindeverwaltung und Kommunaltraktor zurückzuführen.

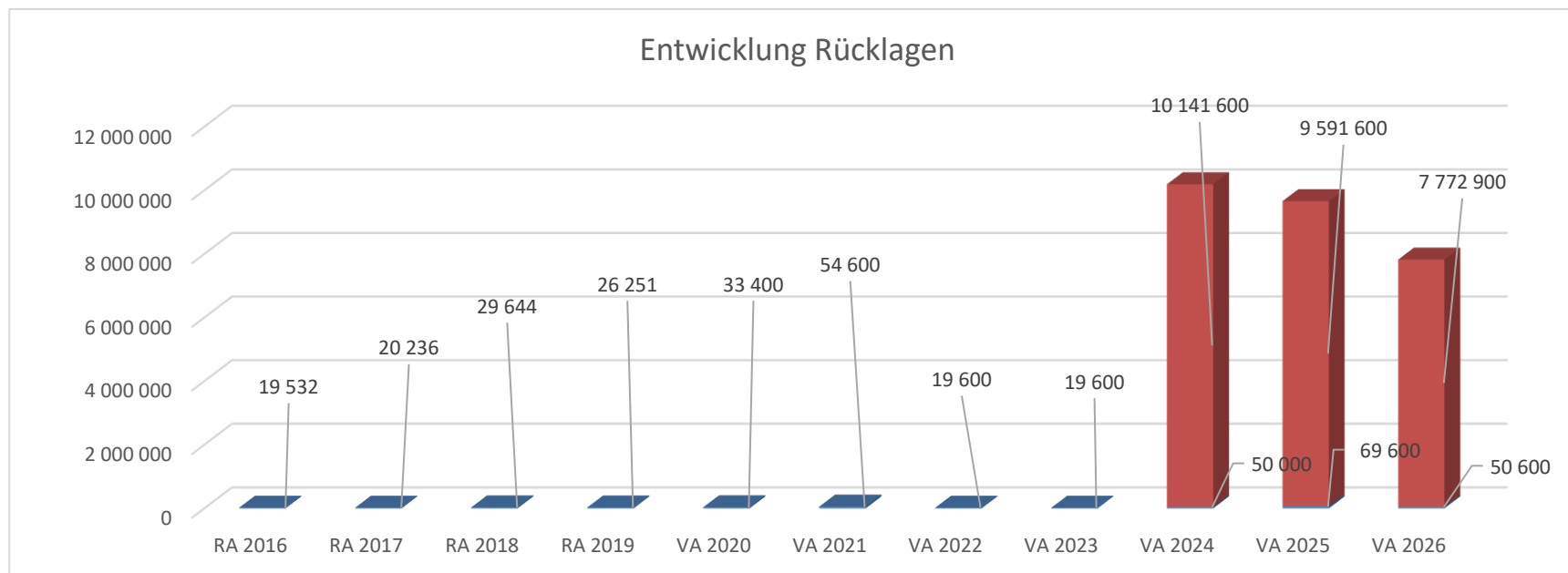
## Entwicklung der Abgabenertragsanteile



### Erläuterung:

Die Gebietskörperschaften (Bund, Länder und Gemeinden) erhalten auf Basis des aktuellen Finanzausgleichs aus den gemeinschaftlichen Bundesabgaben (z.B. Umsatzsteuer, Körperschaftssteuer, Lohnsteuer, Versicherungssteuer, Mineralölsteuer, Normverbrauchsabgabe, Tabaksteuer udgl.) entsprechende Anteile. Im Bereich der Gemeinden spielen dabei die Volkszahl und der abgestufte Bevölkerungsschlüssel eine besondere Rolle. Die sogenannten „Abgabenertragsanteile“ bilden in den meisten Gemeinden die wichtigste Einnahmequelle.

## Entwicklung der Rücklagen mit und ohne Zahlungsmittelreserve



Erläuterung:

Die Entwicklung der Rücklagen zeigt an, inwieweit Rücklagen vorhanden sind und ob Rücklagen aufgebaut bzw. aufgebraucht werden.

Blauer Balken Rücklagen mit Zahlungsmittelreserve.

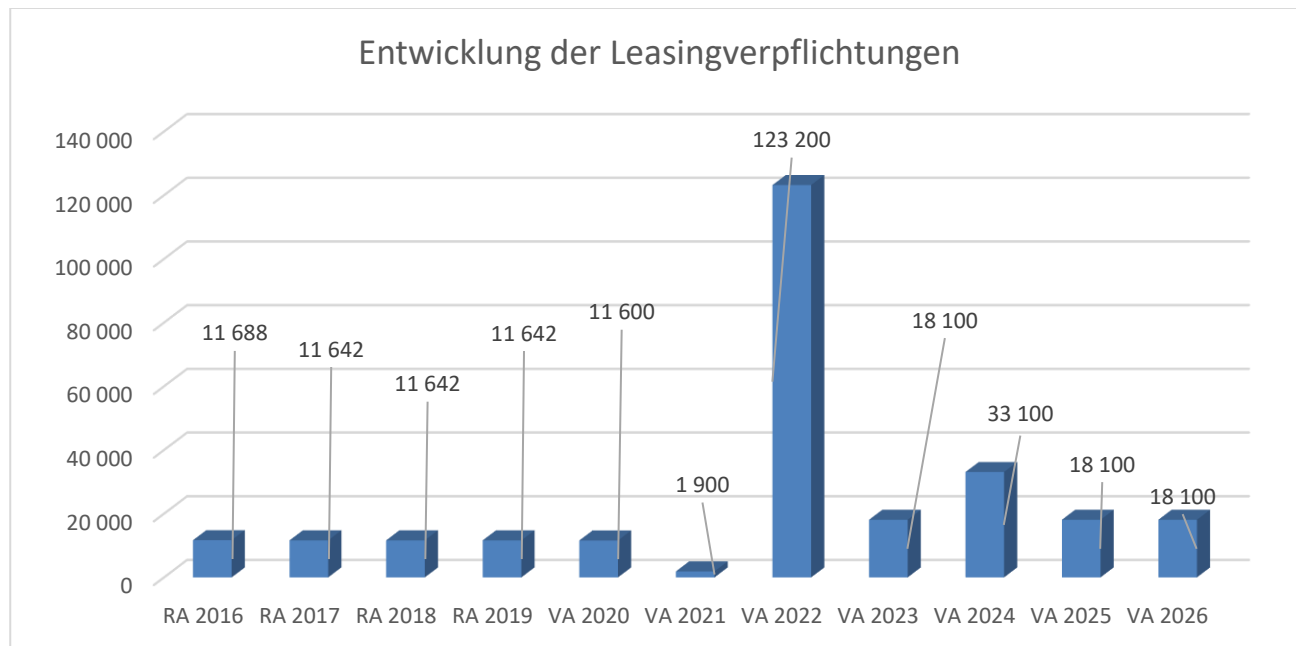
Roter Balken Rücklagen ohne Zahlungsmittelreserve.

Die im Jahre 2021 gebildete Rücklage für Investitionen im Altstoffsammelzentrum ist noch teilweise zur Verfügung.

Die im Jahre 2022 gebildete Covid-Rücklage ist noch teilweise zur Verfügung.

Rücklagen ohne Zahlungsmittel ist die Eröffnungsbilanzrücklage und neu die Haushaltspotential Rücklage.

## Entwicklung der Leasingverpflichtungen

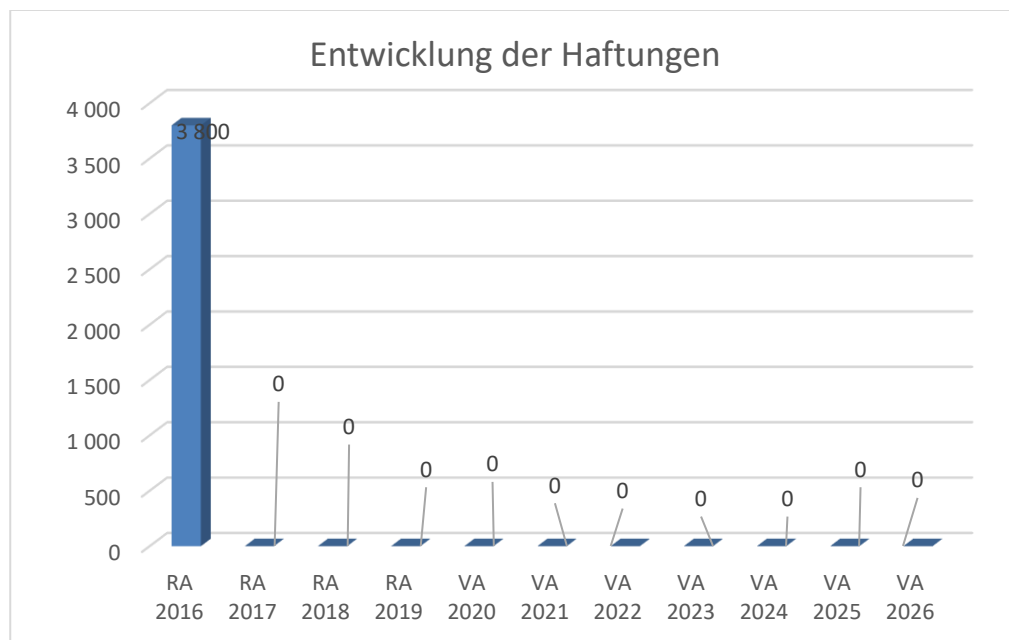


### Erläuterung:

Bei den Leasingverpflichtungen handelt es sich nicht um Finanzschulden (z.B. Darlehen), sondern um Verwaltungsschulden. Unabhängig davon stellen Leasingverbindlichkeiten Leistungsverpflichtungen für die Gemeinden dar und sind daher bei einer allfälligen Finanzlagenberechnung entsprechend zu berücksichtigen.

Die Leasingverpflichtungen sind mit Beginn des Jahres 2020 in einer eigenen Anlage gemäß VRV 2015 festzuhalten. Im Jahre 2022 wurde ein Geräteträger angeschafft und über Leasing finanziert.

## Entwicklung der Haftungen

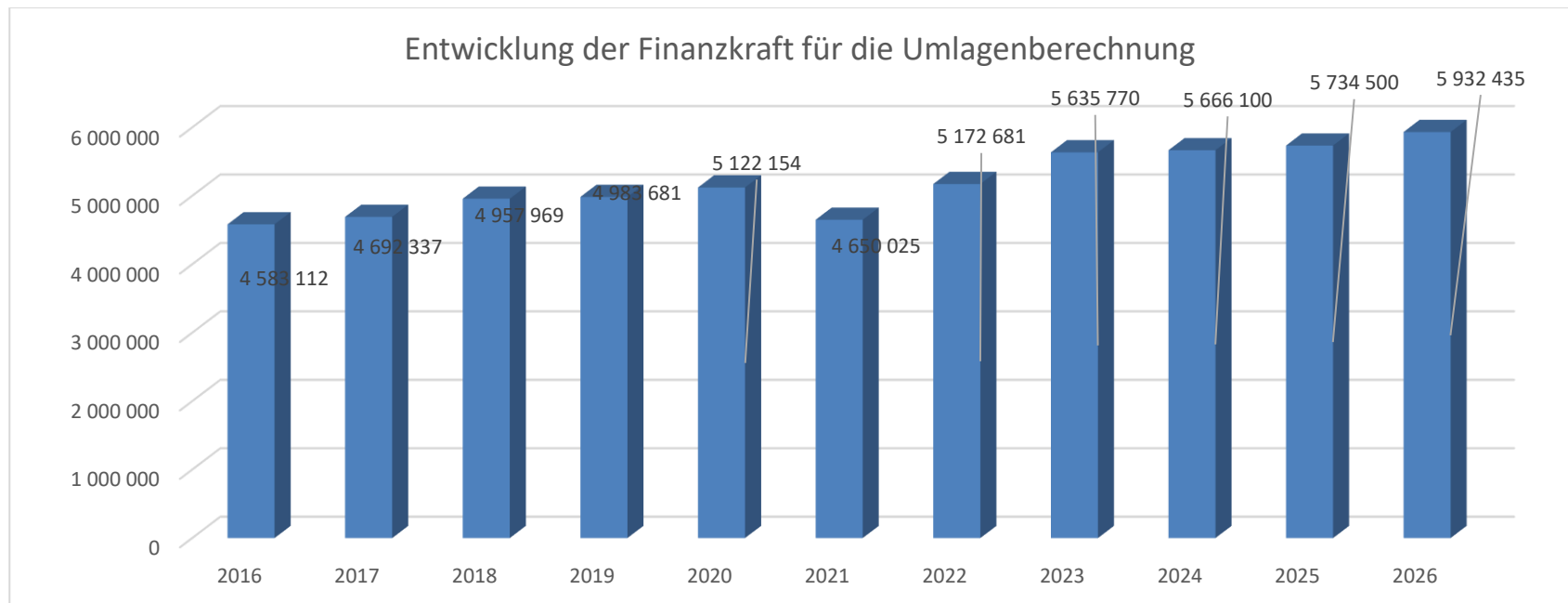


### Erläuterung:

Eine Gemeinde darf Bürgschaften und sonstige Haftungen nur übernehmen, wenn hierfür ein besonderes Interesse der Gemeinde gegeben ist, der Schuldner nachweist, dass eine ordnungsgemäße Verzinsung und Tilgung gesichert ist, die Haftungen befristet sind, der Betrag, für den haftet wird, ziffernmäßig bestimmt ist und die Gemeinde den daraus folgenden Zahlungsverpflichtungen nachkommen kann (vgl. § 78 Abs. 1 NÖ Gemeindeordnung 1973).

Die Gemeinde hatte Haftungen, für Darlehen der Mittelschulgemeinde Heidenreichstein, welche 2017 ausgelaufen sind.

## Entwicklung der Finanzkraft für die Umlagenberechnung



### Erläuterung:

Die Finanzkraft einer Gemeinde wird aus den

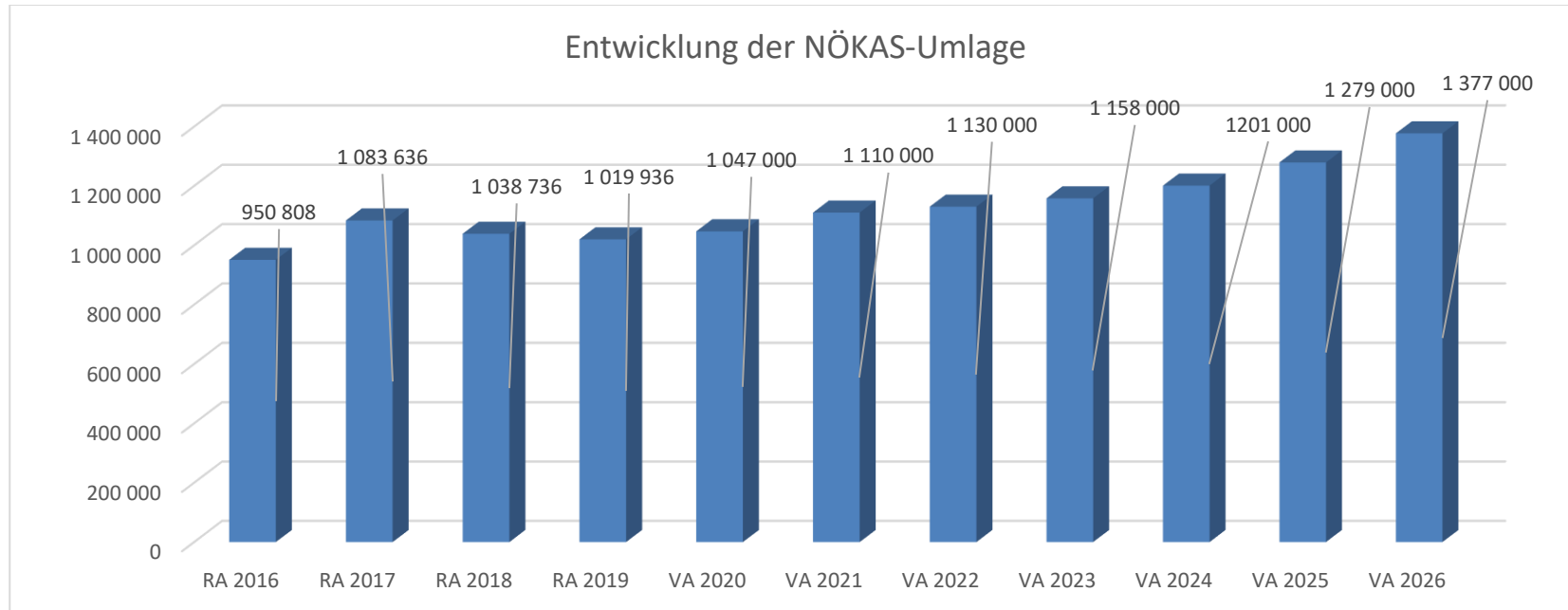
- Erträgen der ausschließlichen Gemeindeabgaben ohne die Gebühren für die Benützung von Gemeindeeinrichtungen und -anlagen und ohne die Interessentenbeiträge von Grundstückseigentümern und Anrainern und
- Ertragsanteilen an den gemeinschaftlichen Bundesabgaben ohne Spielbankenabgabe

ermittelt.

Basis für die Ermittlung der Finanzkraft sind die tatsächlichen Beträge aufgrund der Rechnungsabschlüsse.

Die Darstellung der Entwicklung der Finanzkraft für die Umlagenberechnung hat insbesondere auf die Beitragsleistung der Gemeinden zum NÖ Krankenanstaltensprengel (NÖKAS) und zur Sozialhilfeumlage Auswirkungen. Eine Erhöhung oder Reduktion/Verminderung der Finanzkraft wirkt sich unmittelbar auf die Beitragsleistung aus.

## Entwicklung der NÖKAS-Umlage



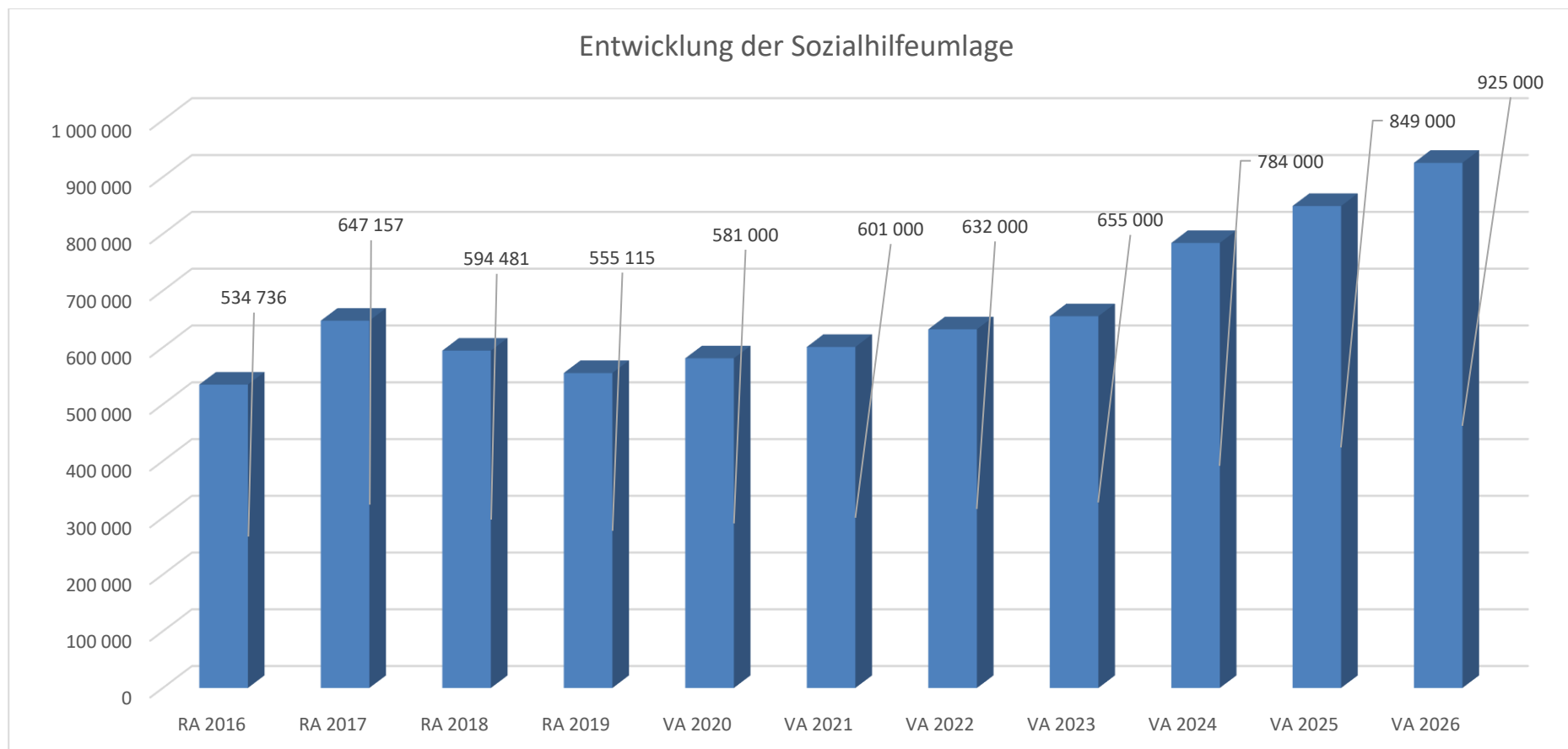
### Erläuterung:

Das Landesgebiet ist Beitragsbezirk und Krankenanstaltensprengel für alle öffentlichen Krankenanstalten in Niederösterreich. Beitragsbezirk und Krankenanstaltensprengel sind ein Gemeindeverband. Dem Gemeindeverband gehören alle Gemeinden Niederösterreichs an. Der Gemeindeverband ist eine juristische Person, hat seinen Sitz am Sitz der Landesregierung und trägt die Bezeichnung "NÖ Krankenanstaltensprengel" (§ 61 Abs. 1 NÖ Krankenanstaltengesetz - NÖ KAG).

Die Gemeinden haben an den NÖ Krankenanstaltensprengel monatliche Beiträge zu leisten. Berechnungsgrundlage bilden dabei die Volkszahl und die Finanzkraft der Gemeinden. Steigerungen bei der Volkszahl und bei der Finanzkraft führen daher zu höheren Beitragsleistungen bei den Gemeinden.

Diese monatlichen Beiträge werden von den der Gemeinde gebührenden monatlichen Vorschüssen auf die Ertragsanteile an den gemeinschaftlichen Bundesabgaben einbehalten.

## Entwicklung der Sozialhilfeumlage



Erläuterung:

Die Gemeinden haben jährlich einen Beitrag zu den vom Land zu tragenden Kosten der Sozialhilfe, die nicht durch Kostenbeitrags- und Ersatzleistungen oder durch sonstige für Zwecke der Sozialhilfe bestimmte Zuschüsse gedeckt sind, in der Höhe von 50 % an das Land zu entrichten (§ 44 NÖ Sozialhilfe-Ausführungsgesetz – NÖ SAG).

Die Leistungen für die Sozialhilfe-Umlage werden von der Landesregierung auf die einzelnen Gemeinden nach ihrer Finanzkraft (Finanzkraft für die Umlagenberechnung) aufgeteilt.

Diese monatlichen Beiträge werden von den der Gemeinde gebührenden monatlichen Vorschüssen auf die Ertragsanteile an den gemeinschaftlichen Bundesabgaben einbehalten.



Ergebnishaushalt Gesamt 1. Ebene (Anlage 1a)  
- interne Vergütungen enthalten



MVAG	Mittelverwendungs- und -aufbringungsgruppen (1. Ebene)	VA 2026	VA 2025	RA 2024
211	Erträge aus der operativen Verwaltungstätigkeit	8 737 800,00	8 441 800,00	9 906 257,77
212	Erträge aus Transfers	1 657 600,00	1 877 500,00	1 973 797,65
213	Finanzerträge	100,00	100,00	9,32
<b>21</b>	<b>Summe Erträge</b>	<b>10 395 500,00</b>	<b>10 319 400,00</b>	<b>11 880 064,74</b>
221	Personalaufwand	3 118 500,00	3 491 500,00	2 953 175,69
222	Sachaufwand	4 224 500,00	4 292 300,00	5 213 544,98
223	Transferaufwand	3 924 700,00	3 761 100,00	3 550 870,20
224	Finanzaufwand	358 300,00	403 500,00	418 470,77
<b>22</b>	<b>Summe Aufwendungen</b>	<b>11 626 000,00</b>	<b>11 948 400,00</b>	<b>12 136 061,64</b>
<b>SA0</b>	<b>Saldo (0) Nettoergebnis (21 - 22)</b>	<b>-1 230 500,00</b>	<b>-1 629 000,00</b>	<b>-255 996,90</b>
230	Entnahmen von Haushaltsrücklagen	1 230 500,00	1 008 600,00	524 747,59
240	Zuweisungen an Haushaltsrücklagen			268 750,69
<b>SA01</b>	<b>Saldo (01) Haushaltsrücklagen (230 - 240)</b>	<b>1 230 500,00</b>	<b>1 008 600,00</b>	<b>255 996,90</b>
<b>SA00</b>	<b>Saldo (00) Nettoergebnis nach Haushaltsrücklagen (Saldo 0 + Saldo 01)</b>	<b>0,00</b>	<b>-620 400,00</b>	<b>0,00</b>



Finanzierungshaushalt Gesamt 1. Ebene (Anlage 1b)  
- interne Vergütungen enthalten



MVAG	Mittelverwendungs- und -aufbringungsgruppen (1. Ebene)	VA 2026	VA 2025	RA 2024
<b>OPERATIVE GEBARUNG</b>				
311	Einzahlungen aus operativer Verwaltungstätigkeit	8 596 300,00	8 254 100,00	9 132 033,75
312	Einzahlungen aus Transfers	1 164 700,00	1 432 300,00	1 502 684,17
313	Einzahlungen aus Finanzerträgen	100,00	100,00	9,32
<b>31</b>	<b>Summe Einzahlungen operative Gebarung</b>	<b>9 761 100,00</b>	<b>9 686 500,00</b>	<b>10 634 727,24</b>
321	Auszahlungen aus Personalaufwand	3 050 200,00	3 419 800,00	2 815 835,59
322	Auszahlungen aus Sachaufwand	2 440 600,00	2 602 900,00	2 722 247,14
323	Auszahlungen aus Transfers	3 862 200,00	3 632 600,00	3 491 833,38
324	Auszahlungen aus Finanzaufwand	358 300,00	403 500,00	418 470,77
<b>32</b>	<b>Summe Auszahlungen operative Gebarung</b>	<b>9 711 300,00</b>	<b>10 058 800,00</b>	<b>9 448 386,88</b>
<b>SA1</b>	<b>Saldo (1) Geldfluss aus der operativen Gebarung (31 – 32)</b>	<b>49 800,00</b>	<b>-372 300,00</b>	<b>1 186 340,36</b>
<b>INVESTIVE GEBARUNG</b>				
331	Einzahlungen aus der Investitionstätigkeit		20 000,00	45 200,00
332	Einzahlungen aus der Rückzahlung von Darlehen sowie gewährten Vorschüssen	4 800,00	4 800,00	4 725,00
333	Einzahlungen aus Kapitaltransfers	1 944 900,00	2 953 200,00	1 060 238,67
<b>33</b>	<b>Summe Einzahlungen investive Gebarung</b>	<b>1 949 700,00</b>	<b>2 978 000,00</b>	<b>1 110 163,67</b>
341	Auszahlungen aus der Investitionstätigkeit	2 600 500,00	3 823 200,00	2 638 521,94
342	Auszahlungen aus der Gewährung von Darlehen sowie gewährten Vorschüssen	12 000,00	12 000,00	
343	Auszahlungen aus Kapitaltransfers	62 500,00	128 500,00	59 642,82
<b>34</b>	<b>Summe Auszahlungen investive Gebarung</b>	<b>2 675 000,00</b>	<b>3 963 700,00</b>	<b>2 698 164,76</b>
<b>SA2</b>	<b>Saldo (2) Geldfluss aus der investiven Gebarung (33 – 34)</b>	<b>-725 300,00</b>	<b>-985 700,00</b>	<b>-1 588 001,09</b>
<b>SA3</b>	<b>Saldo (3) Nettofinanzierungssaldo (Saldo 1 + Saldo 2)</b>	<b>-675 500,00</b>	<b>-1 358 000,00</b>	<b>-401 660,73</b>

MVAG	Mittelverwendungs- und -aufbringungsgruppen (1. Ebene)	VA 2026	VA 2025	RA 2024
<b>FINANZIERUNGSTÄTIGKEIT</b>				
351	Einzahlungen aus der Aufnahme von Finanzschulden	1 483 000,00	2 026 100,00	961 200,00
353	Einzahlungen infolge eines Kapitaltausches bei derivativen Finanzinstrumenten mit Grundgeschäft			
355	Einzahlungen aus dem Abgang von Finanzinstrumenten			
<b>35</b>	<b>Summe Einzahlungen aus der Finanzierungstätigkeit</b>	<b>1 483 000,00</b>	<b>2 026 100,00</b>	<b>961 200,00</b>
361	Auszahlungen aus der Tilgung von Finanzschulden	848 400,00	778 300,00	873 851,63
363	Auszahlungen infolge eines Kapitaltausches bei derivativen Finanzinstrumenten mit Grundgeschäft			
365	Auszahlungen für den Erwerb von Finanzinstrumenten			
<b>36</b>	<b>Summe Auszahlungen aus der Finanzierungstätigkeit</b>	<b>848 400,00</b>	<b>778 300,00</b>	<b>873 851,63</b>
<b>SA4</b>	<b>Saldo (4) Geldfluss aus der Finanzierungstätigkeit (35 – 36)</b>	<b>634 600,00</b>	<b>1 247 800,00</b>	<b>87 348,37</b>
<b>SA5</b>	<b>Saldo (5) Geldfluss aus der voranschlagswirksamen Gebarung (Saldo 3 + Saldo 4)</b>	<b>-40 900,00</b>	<b>-110 200,00</b>	<b>-314 312,36</b>

Ergebnishaushalt Gesamt 1. und 2. Ebene (Anlage 1a)  
- interne Vergütungen enthalten



MVAG	Mittelverwendungs- und aufbringungsgruppen (1. und 2. Ebene)	VA 2026	VA 2025	RA 2024
<b>211</b>	<b>Erträge aus der operativen Verwaltungstätigkeit</b>	<b>8 737 800,00</b>	<b>8 441 800,00</b>	<b>9 906 257,77</b>
2111	Erträge aus eigenen Abgaben	2 045 500,00	1 962 100,00	2 051 694,97
2112	Erträge aus Ertragsanteilen	3 983 000,00	3 791 000,00	3 873 655,03
2113	Erträge aus Gebühren	1 973 100,00	1 958 200,00	2 009 735,60
2114	Erträge aus Leistungen	373 700,00	328 800,00	967 486,74
2115	Erträge aus Besitz und wirtschaftlicher Tätigkeit	102 300,00	102 300,00	108 568,68
2116	Erträge aus Veräußerung und sonstige Erträge	133 100,00	144 700,00	846 692,70
2117	Nicht finanzierungswirksame operative Erträge	127 100,00	154 700,00	48 424,05
<b>212</b>	<b>Erträge aus Transfers</b>	<b>1 657 600,00</b>	<b>1 877 500,00</b>	<b>1 973 797,65</b>
2121	Transferertrag von Trägern des öffentlichen Rechts	1 138 400,00	1 383 000,00	1 494 737,65
2122	Transferertrag von Beteiligungen			
2123	Transferertrag von Unternehmen (mit Finanzunternehmen)			
2124	Transferertrag von Haushalten und Organisationen ohne Erwerbscharakter	26 300,00	32 900,00	7 946,52
2125	Transferertrag vom Ausland		16 400,00	
2126	Investitions- und Tilgungszuschüsse zwischen Unternehmungen und Betrieben der Gebietskörperschaft und der Gebietskörperschaft			
2127	Nicht finanzierungswirksamer Transferertrag	492 900,00	445 200,00	471 113,48
<b>213</b>	<b>Finanzerträge</b>	<b>100,00</b>	<b>100,00</b>	<b>9,32</b>
2131	Erträge aus Zinsen	100,00	100,00	9,32
2132	Erträge aus Zinsen aus derivativen Finanzinstrumenten mit und ohne Grundgeschäft			
2133	Erträge aus Gewinnentnahmen von marktbestimmten Betrieben			
2134	Sonstige Finanzerträge			
2135	Erträge aus Dividenden/Gewinnausschüttungen			
2136	Sonstige nicht finanzierungswirksame Finanzerträge			
<b>21</b>	<b>Summe Erträge</b>	<b>10 395 500,00</b>	<b>10 319 400,00</b>	<b>11 880 064,74</b>
<b>221</b>	<b>Personalaufwand</b>	<b>3 118 500,00</b>	<b>3 491 500,00</b>	<b>2 953 175,69</b>
2211	Personalaufwand (Bezüge, Nebengebühren, Mehrleistungen)	2 431 300,00	2 758 000,00	2 269 264,52
2212	Gesetzlicher und freiwilliger Sozialaufwand	618 900,00	661 800,00	546 571,07
2213	Sonstiger Personalaufwand			
2214	Nicht finanzierungswirksamer Personalaufwand	68 300,00	71 700,00	137 340,10
<b>222</b>	<b>Sachaufwand</b>	<b>4 224 500,00</b>	<b>4 292 300,00</b>	<b>5 213 544,98</b>
2221	Gebrauchs- und Verbrauchsgüter, Handelswaren	555 200,00	567 700,00	500 074,45
2222	Verwaltungs- und Betriebsaufwand	308 300,00	326 000,00	224 854,65
2223	Leasing- und Mietaufwand	108 700,00	110 600,00	109 200,62
2224	Instandhaltung	630 300,00	733 700,00	378 082,97
2225	Sonstiger Sachaufwand	852 500,00	864 900,00	2 140 069,62
2226	Nicht finanzierungswirksamer Sachaufwand	1 769 500,00	1 689 400,00	1 861 262,67

MVAG	Mittelverwendungs- und aufbringungsgruppen (1. und 2. Ebene)	VA 2026	VA 2025	RA 2024
<b>223</b>	<b>Transferaufwand</b>	<b>3 924 700,00</b>	<b>3 761 100,00</b>	<b>3 550 870,20</b>
2231	Transferaufwand an Träger des öffentlichen Rechts	3 631 700,00	3 407 900,00	3 265 970,76
2232	Transferaufwand an Beteiligungen			
2233	Transferaufwand an Unternehmen (mit Finanzunternehmen)	27 000,00	23 500,00	18 037,81
2234	Transferaufwand an Haushalte und Organisationen ohne Erwerbscharakter	266 000,00	329 700,00	266 861,63
2235	Transferaufwand an das Ausland			
2236	Investitions- und Tilgungszuschüsse zwischen Unternehmungen und Betrieben der Gebietskörperschaft und der Gebietskörperschaft			
2237	Nicht finanzierungswirksamer Transferaufwand			
<b>224</b>	<b>Finanzaufwand</b>	<b>358 300,00</b>	<b>403 500,00</b>	<b>418 470,77</b>
2241	Aufwendungen für Zinsen	352 300,00	397 500,00	413 213,76
2242	Zinsen und sonstige Aufwendungen aus derivativen Finanzinstrumenten mit und ohne Grundgeschäft			
2243	Gewinnentnahmen von Unternehmungen und marktbestimmten Betrieben der Gebietskörperschaft (innerhalb der Gebietskörperschaft)			
2244	Sonstiger Finanzaufwand	6 000,00	6 000,00	5 257,01
2245	Nicht finanzierungswirksamer Finanzaufwand			
<b>22</b>	<b>Summe Aufwendungen</b>	<b>11 626 000,00</b>	<b>11 948 400,00</b>	<b>12 136 061,64</b>
<b>SA0</b>	<b>Saldo (0) Nettoergebnis (21 - 22)</b>	<b>-1 230 500,00</b>	<b>-1 629 000,00</b>	<b>-255 996,90</b>
<b>230</b>	<b>Entnahmen von Haushaltsrücklagen</b>	<b>1 230 500,00</b>	<b>1 008 600,00</b>	<b>524 747,59</b>
2301	Entnahmen von Haushaltsrücklagen	1 230 500,00	1 008 600,00	524 747,59
<b>240</b>	<b>Zuweisungen an Haushaltsrücklagen</b>	<b>0,00</b>	<b>0,00</b>	<b>268 750,69</b>
2401	Zuweisungen an Haushaltsrücklagen			268 750,69
<b>SA01</b>	<b>Saldo (01) Haushaltsrücklagen (230 - 240)</b>	<b>1 230 500,00</b>	<b>1 008 600,00</b>	<b>255 996,90</b>
<b>SA00</b>	<b>Saldo (00) Nettoergebnis nach Haushaltsrücklagen (Saldo 0 + Saldo 01)</b>	<b>0,00</b>	<b>-620 400,00</b>	<b>0,00</b>

Finanzierungshaushalt Gesamt 1. und 2. Ebene (Anlage 1b)  
- interne Vergütungen enthalten



MVAG	Mittelverwendungs- und aufbringungsgruppen (1. und 2. Ebene)	VA 2026	VA 2025	RA 2024
<b>311</b>	<b>Einzahlungen aus operativer Verwaltungstätigkeit</b>	<b>8 596 300,00</b>	<b>8 254 100,00</b>	<b>9 132 033,75</b>
3111	Einzahlungen aus eigenen Abgaben	2 045 500,00	1 962 100,00	2 042 675,30
3112	Einzahlungen aus Ertragsanteilen	3 983 000,00	3 791 000,00	3 873 655,03
3113	Einzahlungen aus Gebühren	1 973 100,00	1 958 200,00	1 979 807,05
3114	Einzahlungen aus Leistungen	373 700,00	328 800,00	964 307,15
3115	Einzahlungen aus Besitz und wirtschaftlicher Tätigkeit	102 300,00	102 300,00	105 763,28
3116	Einzahlungen aus Veräußerung von geringwertigen Wirtschaftsgütern (GWG) und sonstige Einzahlungen	118 700,00	111 700,00	165 825,94
<b>312</b>	<b>Einzahlungen aus Transfers</b>	<b>1 164 700,00</b>	<b>1 432 300,00</b>	<b>1 502 684,17</b>
3121	Transferzahlungen von Trägern des öffentlichen Rechts	1 138 400,00	1 383 000,00	1 494 737,65
3122	Transferzahlungen von Beteiligungen			
3123	Transferzahlungen von Unternehmen (inkl. Finanzunternehmen)			
3124	Transferzahlungen von Haushalten und Organisationen ohne Erwerbscharakter	26 300,00	32 900,00	7 946,52
3125	Transferzahlungen vom Ausland		16 400,00	
3126	Investitions- und Tilgungszuschüsse zwischen Unternehmungen und Betrieben der Gebietskörperschaft und der Gebietskörperschaft			
<b>313</b>	<b>Einzahlungen aus Finanzerträgen</b>	<b>100,00</b>	<b>100,00</b>	<b>9,32</b>
3131	Einzahlungen aus Zinserträgen	100,00	100,00	9,32
3132	Einzahlungen aus Zinsen aus derivativen Finanzinstrumenten mit und ohne Grundgeschäft			
3133	Einzahlungen aus Gewinnentnahmen von marktbestimmten Betrieben			
3134	Sonstige Einzahlungen aus Finanzerträgen			
3135	Einzahlungen aus Dividenden/Gewinnausschüttungen			
<b>31</b>	<b>Summe Einzahlungen operative Gebarung</b>	<b>9 761 100,00</b>	<b>9 686 500,00</b>	<b>10 634 727,24</b>
<b>321</b>	<b>Auszahlungen aus Personalaufwand</b>	<b>3 050 200,00</b>	<b>3 419 800,00</b>	<b>2 815 835,59</b>
3211	Auszahlungen für Personalaufwand (Bezüge, Nebengebühren, und Mehrleistungsvergütungen)	2 431 300,00	2 758 000,00	2 269 264,52
3212	Auszahlungen für gesetzliche und freiwillige Sozialaufwendungen	618 900,00	661 800,00	546 571,07
3213	Auszahlungen aus sonstigem Personalaufwand			
<b>322</b>	<b>Auszahlungen aus Sachaufwand</b>	<b>2 440 600,00</b>	<b>2 602 900,00</b>	<b>2 722 247,14</b>
3221	Auszahlungen für Gebrauchs- und Verbrauchsgüter, Handelswaren	555 200,00	567 700,00	494 471,24
3222	Auszahlungen für Verwaltungs- und Betriebsaufwand	308 300,00	326 000,00	227 473,99
3223	Auszahlungen für Leasing- und Mietaufwand	108 700,00	110 600,00	109 200,62
3224	Auszahlungen für Instandhaltung	630 300,00	733 700,00	380 681,04
3225	Sonstige Auszahlungen aus Sachaufwand	838 100,00	864 900,00	1 510 420,25
3226	Auszahlungen aus der Inanspruchnahme von Haftungen			
<b>323</b>	<b>Auszahlungen aus Transfers</b>	<b>3 862 200,00</b>	<b>3 632 600,00</b>	<b>3 491 833,38</b>
3231	Transferzahlungen an Träger des öffentlichen Rechts	3 619 200,00	3 395 400,00	3 250 159,46
3232	Transferzahlungen an Beteiligungen			

MVAG	Mittelverwendungs- und aufbringungsgruppen (1. und 2. Ebene)	VA 2026	VA 2025	RA 2024
3233	Transferzahlungen an Unternehmen (inkl. Finanzunternehmen)	19 000,00	18 500,00	14 979,08
3234	Transferzahlungen an Haushalte und Organisationen ohne Erwerbscharakter	224 000,00	218 700,00	226 694,84
3235	Transferzahlungen an das Ausland			
3236	Investitions- und Tilgungszuschüsse zwischen Unternehmungen und Betrieben der Gebietskörperschaft und der Gebietskörperschaft			
<b>324</b>	<b>Auszahlungen aus Finanzaufwand</b>	<b>358 300,00</b>	<b>403 500,00</b>	<b>418 470,77</b>
3241	Auszahlungen für Zinsen	352 300,00	397 500,00	413 213,76
3242	Auszahlungen für Zinsen aus derivativen Finanzinstrumenten mit und ohne Grundgeschäft			
3243	Auszahlungen aus Gewinnentnahmen von marktbestimmten Betrieben			
3244	Sonstige Auszahlungen aus Finanzaufwendungen	6 000,00	6 000,00	5 257,01
<b>32</b>	<b>Summe Auszahlungen operative Gebarung</b>	<b>9 711 300,00</b>	<b>10 058 800,00</b>	<b>9 448 386,88</b>
<b>SA1</b>	<b>Saldo (1) Geldfluss aus der operativen Gebarung (31 – 32)</b>	<b>49 800,00</b>	<b>-372 300,00</b>	<b>1 186 340,36</b>
<b>331</b>	<b>Einzahlungen aus der Investitionstätigkeit</b>	<b>0,00</b>	<b>20 000,00</b>	<b>45 200,00</b>
3311	Einzahlungen aus der Veräußerung von immateriellem Vermögen			
3312	Einzahlungen aus der Veräußerung von Grundstücken und Grundstückeinrichtungen		20 000,00	200,00
3313	Einzahlungen aus der Veräußerung von Gebäuden und Bauten			
3314	Einzahlungen aus der Veräußerung von technischen Anlagen, Fahrzeugen und Maschinen			45 000,00
3315	Einzahlungen aus der Veräußerung von Amts-, Betriebs- und Geschäftsausstattung			
3316	Einzahlungen aus der Veräußerung von Kulturgütern			
3317	Einzahlungen aus der Veräußerung von Beteiligungen			
3318	Einzahlungen aus der Veräußerung von kofinanzierten Schutzbauten			
<b>332</b>	<b>Einzahlungen aus der Rückzahlung von Darlehen sowie gewährten Vorschüssen</b>	<b>4 800,00</b>	<b>4 800,00</b>	<b>4 725,00</b>
3321	Einzahlungen aus Darlehen an Träger des öffentlichen Rechts			
3322	Einzahlungen aus Darlehen an Beteiligungen			
3323	Einzahlungen aus Darlehen an Unternehmen und Haushalte			
3325	Einzahlungen aus Vorschüssen und Anzahlungen	4 800,00	4 800,00	4 725,00
<b>333</b>	<b>Einzahlungen aus Kapitaltransfers</b>	<b>1 944 900,00</b>	<b>2 953 200,00</b>	<b>1 060 238,67</b>
3331	Kapitaltransferzahlungen von Trägern des öffentlichen Rechts	1 821 900,00	2 744 300,00	698 155,86
3332	Kapitaltransferzahlungen von Beteiligungen			
3333	Kapitaltransferzahlungen von Unternehmen			
3334	Kapitaltransferzahlungen von Haushalten und Organisationen ohne Erwerbscharakter	123 000,00	195 500,00	327 492,16
3335	Kapitaltransferzahlungen vom Ausland		13 400,00	34 590,65
<b>33</b>	<b>Summe Einzahlungen investive Gebarung</b>	<b>1 949 700,00</b>	<b>2 978 000,00</b>	<b>1 110 163,67</b>
<b>341</b>	<b>Auszahlungen aus der Investitionstätigkeit</b>	<b>2 600 500,00</b>	<b>3 823 200,00</b>	<b>2 638 521,94</b>
3411	Auszahlungen für den Erwerb von immateriellem Vermögen	88 000,00	78 800,00	75 886,08

MVAG	Mittelverwendungs- und aufbringungsgruppen (1. und 2. Ebene)	VA 2026	VA 2025	RA 2024
3412	Auszahlungen für den Erwerb von Grundstücken und Grundstückseinrichtungen	2 096 200,00	3 010 400,00	1 849 463,83
3413	Auszahlungen für den Erwerb von Gebäuden und Bauten	94 700,00	450 500,00	138 745,35
3414	Auszahlungen für den Erwerb von technischen Anlagen, Fahrzeugen und Maschinen	203 200,00	238 300,00	530 741,08
3415	Auszahlungen für den Erwerb von Amts-, Betriebs- und Geschäftsausstattung	118 400,00	45 200,00	43 685,60
3416	Auszahlungen für den Erwerb von Kulturgütern			
3417	Auszahlungen für den Erwerb von Beteiligungen			
3418	Auszahlungen für den Erwerb von kofinanzierten Schutzbauten			
<b>342</b>	<b>Auszahlungen aus der Gewährung von Darlehen sowie gewährten Vorschüssen</b>	<b>12 000,00</b>	<b>12 000,00</b>	<b>0,00</b>
3421	Auszahlungen von Darlehen an Träger des öffentlichen Rechts			
3422	Auszahlungen von Darlehen an Beteiligungen			
3423	Auszahlungen von Darlehen an Unternehmen und Haushalte			
3425	Auszahlungen von Vorschüssen und Anzahlungen	12 000,00	12 000,00	
<b>343</b>	<b>Auszahlungen aus Kapitaltransfers</b>	<b>62 500,00</b>	<b>128 500,00</b>	<b>59 642,82</b>
3431	Kapitaltransferzahlungen an Träger des öffentlichen Rechts	12 500,00	12 500,00	15 811,30
3432	Kapitaltransferzahlungen an Beteiligungen			
3433	Kapitaltransferzahlungen an Unternehmen (Finanzunternehmen)	8 000,00	5 000,00	3 058,73
3434	Kapitaltransferzahlungen an Haushalte und Organisationen ohne Erwerbscharakter	42 000,00	111 000,00	40 772,79
3435	Kapitaltransferzahlungen an das Ausland			
<b>34</b>	<b>Summe Auszahlungen investive Gebarung</b>	<b>2 675 000,00</b>	<b>3 963 700,00</b>	<b>2 698 164,76</b>
<b>SA2</b>	<b>Saldo (2) Geldfluss aus der investiven Gebarung (33 – 34)</b>	<b>-725 300,00</b>	<b>-985 700,00</b>	<b>-1 588 001,09</b>
<b>SA3</b>	<b>Saldo (3) Nettofinanzierungssaldo (Saldo 1 + Saldo 2)</b>	<b>-675 500,00</b>	<b>-1 358 000,00</b>	<b>-401 660,73</b>
<b>351</b>	<b>Einzahlungen aus der Aufnahme von Finanzschulden</b>	<b>1 483 000,00</b>	<b>2 026 100,00</b>	<b>961 200,00</b>
3511	Einzahlungen aus empfangenen Darlehen von öffentlichen Körperschaften und Rechtsträgern			
3512	Einzahlungen aus empfangenen Darlehen von Beteiligungen			
3513	Einzahlungen aus empfangenen Darlehen von Unternehmen und privaten Haushalten			
3514	Einzahlungen aus Finanzschulden (Finanzunternehmen)	1 483 000,00	2 026 100,00	961 200,00
3515	Einzahlungen aus Aufnahmen von Leasingverbindlichkeiten			
<b>353</b>	<b>Einzahlungen infolge eines Kapitaltausches bei derivativen Finanzinstrumenten mit Grundgeschäft</b>	<b>0,00</b>	<b>0,00</b>	<b>0,00</b>
3530	Einzahlungen infolge eines Kapitaltausches bei derivativen Finanzinstrumenten mit Grundgeschäft			
<b>355</b>	<b>Einzahlungen aus dem Abgang von Finanzinstrumenten</b>	<b>0,00</b>	<b>0,00</b>	<b>0,00</b>
3550	Einzahlungen aus dem Abgang von Finanzinstrumenten			
<b>35</b>	<b>Summe Einzahlungen aus der Finanzierungstätigkeit</b>	<b>1 483 000,00</b>	<b>2 026 100,00</b>	<b>961 200,00</b>

MVAG	Mittelverwendungs- und aufbringungsgruppen (1. und 2. Ebene)	VA 2026	VA 2025	RA 2024
<b>361</b>	<b>Auszahlungen aus der Tilgung von Finanzschulden</b>	<b>848 400,00</b>	<b>778 300,00</b>	<b>873 851,63</b>
3611	Auszahlungen aus empfangenen Darlehen von öffentlichen Körperschaften und Rechtsträgern			
3612	Auszahlungen aus empfangenen Darlehen von Beteiligungen			
3613	Auszahlungen aus empfangenen Darlehen von Unternehmen und privaten Haushalten			
3614	Auszahlungen aus Finanzschulden	848 400,00	778 300,00	873 851,63
3615	Auszahlungen aus Rückzahlungen von Leasingverbindlichkeiten			
<b>363</b>	<b>Auszahlungen infolge eines Kapitaltausches bei derivativen Finanzinstrumenten mit Grundgeschäft</b>	<b>0,00</b>	<b>0,00</b>	<b>0,00</b>
3630	Auszahlungen infolge eines Kapitaltausches bei derivativen Finanzinstrumenten mit Grundgeschäft			
<b>365</b>	<b>Auszahlungen für den Erwerb von Finanzinstrumenten</b>	<b>0,00</b>	<b>0,00</b>	<b>0,00</b>
3650	Auszahlungen für den Erwerb von Finanzinstrumenten			
<b>36</b>	<b>Summe Auszahlungen aus der Finanzierungstätigkeit</b>	<b>848 400,00</b>	<b>778 300,00</b>	<b>873 851,63</b>
<b>SA4</b>	<b>Saldo (4) Geldfluss aus der Finanzierungstätigkeit (35 – 36)</b>	<b>634 600,00</b>	<b>1 247 800,00</b>	<b>87 348,37</b>
<b>SA5</b>	<b>Saldo (5) Geldfluss aus der voranschlagswirksamen Gebarung (Saldo 3 + Saldo 4)</b>	<b>-40 900,00</b>	<b>-110 200,00</b>	<b>-314 312,36</b>

Ergebnishaushalt Bereichsbudget 1. und 2. Ebene (Anlage 1a)



## Vertretungskörper und allgemeine Verwaltung (Gruppe 0)

MVAG	Mittelverwendungs- und -aufbringungsgruppen (1. und 2. Ebene)	VA 2026	VA 2025	RA 2024
<b>211</b>	<b>Erträge aus der operativen Verwaltungstätigkeit</b>	<b>114 500,00</b>	<b>264 500,00</b>	<b>154 101,50</b>
2111	Erträge aus eigenen Abgaben			
2112	Erträge aus Ertragsanteilen			
2113	Erträge aus Gebühren			
2114	Erträge aus Leistungen	20 100,00	15 000,00	22 502,91
2115	Erträge aus Besitz und wirtschaftlicher Tätigkeit			
2116	Erträge aus Veräußerung und sonstige Erträge	94 400,00	106 200,00	129 232,12
2117	Nicht finanzierungswirksame operative Erträge		143 300,00	2 366,47
<b>212</b>	<b>Erträge aus Transfers</b>	<b>2 900,00</b>	<b>2 900,00</b>	<b>41 353,57</b>
2121	Transferertrag von Trägern des öffentlichen Rechts	100,00	100,00	38 712,05
2122	Transferertrag von Beteiligungen			
2123	Transferertrag von Unternehmen (mit Finanzunternehmen)			
2124	Transferertrag von Haushalten und Organisationen ohne Erwerbscharakter	2 800,00	2 800,00	2 641,52
2125	Transferertrag vom Ausland			
2126	Investitions- und Tilgungszuschüsse zwischen Unternehmungen und Betrieben der Gebietskörperschaft und der Gebietskörperschaft			
2127	Nicht finanzierungswirksamer Transferertrag			
<b>213</b>	<b>Finanzerträge</b>	<b>0,00</b>	<b>0,00</b>	<b>0,00</b>
2131	Erträge aus Zinsen			
2132	Erträge aus Zinsen aus derivativen Finanzinstrumenten mit und ohne Grundgeschäft			
2133	Erträge aus Gewinnentnahmen von marktbestimmten Betrieben			
2134	Sonstige Finanzerträge			
2135	Erträge aus Dividenden/Gewinnausschüttungen			
2136	Sonstige nicht finanzierungswirksame Finanzerträge			
<b>21</b>	<b>Summe Erträge</b>	<b>117 400,00</b>	<b>267 400,00</b>	<b>195 455,07</b>
<b>221</b>	<b>Personalaufwand</b>	<b>742 500,00</b>	<b>1 014 300,00</b>	<b>788 025,78</b>
2211	Personalaufwand (Bezüge, Nebengebühren, Mehrleistungen)	561 700,00	786 900,00	585 720,76
2212	Gesetzlicher und freiwilliger Sozialaufwand	154 300,00	203 800,00	144 947,86
2213	Sonstiger Personalaufwand			
2214	Nicht finanzierungswirksamer Personalaufwand	26 500,00	23 600,00	57 357,16
<b>222</b>	<b>Sachaufwand</b>	<b>519 300,00</b>	<b>531 500,00</b>	<b>540 263,99</b>
2221	Gebrauchs- und Verbrauchsgüter, Handelswaren	17 500,00	20 500,00	17 505,43
2222	Verwaltungs- und Betriebsaufwand	49 600,00	46 300,00	50 970,79

## Vertretungskörper und allgemeine Verwaltung (Gruppe 0)

MVAG	Mittelverwendungs- und -aufbringungsgruppen (1. und 2. Ebene)	VA 2026	VA 2025	RA 2024
2223	Leasing- und Mietaufwand	6 000,00	6 000,00	6 387,19
2224	Instandhaltung	9 400,00	35 700,00	14 925,87
2225	Sonstiger Sachaufwand	373 800,00	369 300,00	386 514,47
2226	Nicht finanzierungswirksamer Sachaufwand	63 000,00	53 700,00	63 960,24
<b>223</b>	<b>Transferaufwand</b>	<b>225 400,00</b>	<b>220 200,00</b>	<b>202 754,03</b>
2231	Transferaufwand an Träger des öffentlichen Rechts	57 000,00	54 100,00	48 527,27
2232	Transferaufwand an Beteiligungen			
2233	Transferaufwand an Unternehmen (mit Finanzunternehmen)			
2234	Transferaufwand an Haushalte und Organisationen ohne Erwerbscharakter	168 400,00	166 100,00	154 226,76
2235	Transferaufwand an das Ausland			
2236	Investitions- und Tilgungszuschüsse zwischen Unternehmungen und Betrieben der Gebietskörperschaft und der Gebietskörperschaft			
2237	Nicht finanzierungswirksamer Transferaufwand			
<b>224</b>	<b>Finanzaufwand</b>	<b>0,00</b>	<b>0,00</b>	<b>0,00</b>
2241	Aufwendungen für Zinsen			
2242	Zinsen und sonstige Aufwendungen aus derivativen Finanzinstrumenten mit und ohne Grundgeschäft			
2243	Gewinnentnahmen von Unternehmungen und marktbestimmten Betrieben der Gebietskörperschaft (innerhalb der Gebietskörperschaft)			
2244	Sonstiger Finanzaufwand			
2245	Nicht finanzierungswirksamer Finanzaufwand			
<b>22</b>	<b>Summe Aufwendungen</b>	<b>1 487 200,00</b>	<b>1 766 000,00</b>	<b>1 531 043,80</b>
<b>SA0</b>	<b>Saldo (0) Nettoergebnis (21 - 22)</b>	<b>-1 369 800,00</b>	<b>-1 498 600,00</b>	<b>-1 335 588,73</b>
<b>230</b>	<b>Entnahmen von Haushaltsrücklagen</b>	<b>0,00</b>	<b>0,00</b>	<b>0,00</b>
2301	Entnahmen von Haushaltsrücklagen			
<b>240</b>	<b>Zuweisungen an Haushaltsrücklagen</b>	<b>0,00</b>	<b>0,00</b>	<b>0,00</b>
2401	Zuweisungen an Haushaltsrücklagen			
<b>SA01</b>	<b>Saldo (01) Haushaltsrücklagen (230 - 240)</b>	<b>0,00</b>	<b>0,00</b>	<b>0,00</b>
<b>SA00</b>	<b>Saldo (00) Nettoergebnis nach Haushaltsrücklagen (Saldo 0 + Saldo 01)</b>	<b>-1 369 800,00</b>	<b>-1 498 600,00</b>	<b>-1 335 588,73</b>

## Öffentliche Ordnung und Sicherheit (Gruppe 1)

MVAG	Mittelverwendungs- und -aufbringungsgruppen (1. und 2. Ebene)	VA 2026	VA 2025	RA 2024
<b>211</b>	<b>Erträge aus der operativen Verwaltungstätigkeit</b>	<b>300,00</b>	<b>300,00</b>	<b>34 515,95</b>
2111	Erträge aus eigenen Abgaben			
2112	Erträge aus Ertragsanteilen			
2113	Erträge aus Gebühren			
2114	Erträge aus Leistungen	200,00	200,00	114,84
2115	Erträge aus Besitz und wirtschaftlicher Tätigkeit			
2116	Erträge aus Veräußerung und sonstige Erträge	100,00	100,00	34 401,11
2117	Nicht finanzierungswirksame operative Erträge			
<b>212</b>	<b>Erträge aus Transfers</b>	<b>29 100,00</b>	<b>16 900,00</b>	<b>73 473,71</b>
2121	Transferertrag von Trägern des öffentlichen Rechts	500,00	500,00	50 796,80
2122	Transferertrag von Beteiligungen			
2123	Transferertrag von Unternehmen (mit Finanzunternehmen)			
2124	Transferertrag von Haushalten und Organisationen ohne Erwerbscharakter			
2125	Transferertrag vom Ausland			
2126	Investitions- und Tilgungszuschüsse zwischen Unternehmungen und Betrieben der Gebietskörperschaft und der Gebietskörperschaft			
2127	Nicht finanzierungswirksamer Transferertrag	28 600,00	16 400,00	22 676,91
<b>213</b>	<b>Finanzerträge</b>	<b>0,00</b>	<b>0,00</b>	<b>0,00</b>
2131	Erträge aus Zinsen			
2132	Erträge aus Zinsen aus derivativen Finanzinstrumenten mit und ohne Grundgeschäft			
2133	Erträge aus Gewinnentnahmen von marktbestimmten Betrieben			
2134	Sonstige Finanzerträge			
2135	Erträge aus Dividenden/Gewinnausschüttungen			
2136	Sonstige nicht finanzierungswirksame Finanzerträge			
<b>21</b>	<b>Summe Erträge</b>	<b>29 400,00</b>	<b>17 200,00</b>	<b>107 989,66</b>
<b>221</b>	<b>Personalaufwand</b>	<b>1 100,00</b>	<b>1 600,00</b>	<b>892,49</b>
2211	Personalaufwand (Bezüge, Nebengebühren, Mehrleistungen)	800,00	1 300,00	712,68
2212	Gesetzlicher und freiwilliger Sozialaufwand	300,00	300,00	179,81
2213	Sonstiger Personalaufwand			
2214	Nicht finanzierungswirksamer Personalaufwand			
<b>222</b>	<b>Sachaufwand</b>	<b>150 000,00</b>	<b>141 300,00</b>	<b>125 538,81</b>
2221	Gebrauchs- und Verbrauchsgüter, Handelswaren	4 200,00	5 200,00	81,21
2222	Verwaltungs- und Betriebsaufwand	26 500,00	23 800,00	13 441,82

**Öffentliche Ordnung und Sicherheit (Gruppe 1)**

MVAG	Mittelverwendungs- und -aufbringungsgruppen (1. und 2. Ebene)	VA 2026	VA 2025	RA 2024
2223	Leasing- und Mietaufwand			
2224	Instandhaltung	4 600,00	7 600,00	4 772,43
2225	Sonstiger Sachaufwand	10 400,00	8 700,00	10 944,57
2226	Nicht finanzierungswirksamer Sachaufwand	104 300,00	96 000,00	96 298,78
<b>223</b>	<b>Transferaufwand</b>	<b>16 500,00</b>	<b>22 500,00</b>	<b>74 518,30</b>
2231	Transferaufwand an Träger des öffentlichen Rechts	16 500,00	22 500,00	74 518,30
2232	Transferaufwand an Beteiligungen			
2233	Transferaufwand an Unternehmen (mit Finanzunternehmen)			
2234	Transferaufwand an Haushalte und Organisationen ohne Erwerbscharakter			
2235	Transferaufwand an das Ausland			
2236	Investitions- und Tilgungszuschüsse zwischen Unternehmungen und Betrieben der Gebietskörperschaft und der Gebietskörperschaft			
2237	Nicht finanzierungswirksamer Transferaufwand			
<b>224</b>	<b>Finanzaufwand</b>	<b>7 600,00</b>	<b>9 300,00</b>	<b>0,00</b>
2241	Aufwendungen für Zinsen	7 600,00	9 300,00	
2242	Zinsen und sonstige Aufwendungen aus derivativen Finanzinstrumenten mit und ohne Grundgeschäft			
2243	Gewinnentnahmen von Unternehmungen und marktbestimmten Betrieben der Gebietskörperschaft (innerhalb der Gebietskörperschaft)			
2244	Sonstiger Finanzaufwand			
2245	Nicht finanzierungswirksamer Finanzaufwand			
<b>22</b>	<b>Summe Aufwendungen</b>	<b>175 200,00</b>	<b>174 700,00</b>	<b>200 949,60</b>
<b>SA0</b>	<b>Saldo (0) Nettoergebnis (21 - 22)</b>	<b>-145 800,00</b>	<b>-157 500,00</b>	<b>-92 959,94</b>
<b>230</b>	<b>Entnahmen von Haushaltsrücklagen</b>	<b>0,00</b>	<b>0,00</b>	<b>0,00</b>
2301	Entnahmen von Haushaltsrücklagen			
<b>240</b>	<b>Zuweisungen an Haushaltsrücklagen</b>	<b>0,00</b>	<b>0,00</b>	<b>0,00</b>
2401	Zuweisungen an Haushaltsrücklagen			
<b>SA01</b>	<b>Saldo (01) Haushaltsrücklagen (230 - 240)</b>	<b>0,00</b>	<b>0,00</b>	<b>0,00</b>
<b>SA00</b>	<b>Saldo (00) Nettoergebnis nach Haushaltsrücklagen (Saldo 0 + Saldo 01)</b>	<b>-145 800,00</b>	<b>-157 500,00</b>	<b>-92 959,94</b>

## Unterricht, Erziehung, Sport und Wissenschaft (Gruppe 2)

MVAG	Mittelverwendungs- und -aufbringungsgruppen (1. und 2. Ebene)	VA 2026	VA 2025	RA 2024
<b>211</b>	<b>Erträge aus der operativen Verwaltungstätigkeit</b>	<b>97 600,00</b>	<b>77 000,00</b>	<b>83 335,41</b>
2111	Erträge aus eigenen Abgaben			
2112	Erträge aus Ertragsanteilen			
2113	Erträge aus Gebühren			
2114	Erträge aus Leistungen	93 100,00	72 500,00	77 579,52
2115	Erträge aus Besitz und wirtschaftlicher Tätigkeit	4 500,00	4 500,00	5 136,93
2116	Erträge aus Veräußerung und sonstige Erträge			618,96
2117	Nicht finanzierungswirksame operative Erträge			
<b>212</b>	<b>Erträge aus Transfers</b>	<b>161 500,00</b>	<b>169 000,00</b>	<b>79 732,87</b>
2121	Transferertrag von Trägern des öffentlichen Rechts	155 100,00	157 000,00	74 421,15
2122	Transferertrag von Beteiligungen			
2123	Transferertrag von Unternehmen (mit Finanzunternehmen)			
2124	Transferertrag von Haushalten und Organisationen ohne Erwerbscharakter	1 000,00	7 500,00	
2125	Transferertrag vom Ausland			
2126	Investitions- und Tilgungszuschüsse zwischen Unternehmungen und Betrieben der Gebietskörperschaft und der Gebietskörperschaft			
2127	Nicht finanzierungswirksamer Transferertrag	5 400,00	4 500,00	5 311,72
<b>213</b>	<b>Finanzerträge</b>	<b>0,00</b>	<b>0,00</b>	<b>0,00</b>
2131	Erträge aus Zinsen			
2132	Erträge aus Zinsen aus derivativen Finanzinstrumenten mit und ohne Grundgeschäft			
2133	Erträge aus Gewinnentnahmen von marktbestimmten Betrieben			
2134	Sonstige Finanzerträge			
2135	Erträge aus Dividenden/Gewinnausschüttungen			
2136	Sonstige nicht finanzierungswirksame Finanzerträge			
<b>21</b>	<b>Summe Erträge</b>	<b>259 100,00</b>	<b>246 000,00</b>	<b>163 068,28</b>
<b>221</b>	<b>Personalaufwand</b>	<b>696 900,00</b>	<b>723 300,00</b>	<b>611 826,09</b>
2211	Personalaufwand (Bezüge, Nebengebühren, Mehrleistungen)	553 800,00	576 700,00	486 398,05
2212	Gesetzlicher und freiwilliger Sozialaufwand	137 600,00	139 500,00	120 326,51
2213	Sonstiger Personalaufwand			
2214	Nicht finanzierungswirksamer Personalaufwand	5 500,00	7 100,00	5 101,53
<b>222</b>	<b>Sachaufwand</b>	<b>418 300,00</b>	<b>391 700,00</b>	<b>380 998,19</b>
2221	Gebrauchs- und Verbrauchsgüter, Handelswaren	75 100,00	91 700,00	79 534,47
2222	Verwaltungs- und Betriebsaufwand	55 000,00	48 500,00	18 298,31

**Unterricht, Erziehung, Sport und Wissenschaft (Gruppe 2)**

<b>MVAG</b>	<b>Mittelverwendungs- und -aufbringungsgruppen (1. und 2. Ebene)</b>	<b>VA 2026</b>	<b>VA 2025</b>	<b>RA 2024</b>
2223	Leasing- und Mietaufwand	4 700,00	4 300,00	4 659,86
2224	Instandhaltung	64 800,00	29 700,00	36 988,77
2225	Sonstiger Sachaufwand	63 500,00	65 800,00	85 793,29
2226	Nicht finanzierungswirksamer Sachaufwand	155 200,00	151 700,00	155 723,49
<b>223</b>	<b>Transferaufwand</b>	<b>452 100,00</b>	<b>451 900,00</b>	<b>535 301,04</b>
2231	Transferaufwand an Träger des öffentlichen Rechts	441 000,00	440 300,00	525 794,30
2232	Transferaufwand an Beteiligungen			
2233	Transferaufwand an Unternehmen (mit Finanzunternehmen)			
2234	Transferaufwand an Haushalte und Organisationen ohne Erwerbscharakter	11 100,00	11 600,00	9 506,74
2235	Transferaufwand an das Ausland			
2236	Investitions- und Tilgungszuschüsse zwischen Unternehmungen und Betrieben der Gebietskörperschaft und der Gebietskörperschaft			
2237	Nicht finanzierungswirksamer Transferaufwand			
<b>224</b>	<b>Finanzaufwand</b>	<b>22 000,00</b>	<b>23 900,00</b>	<b>25 565,59</b>
2241	Aufwendungen für Zinsen	22 000,00	23 900,00	25 565,59
2242	Zinsen und sonstige Aufwendungen aus derivativen Finanzinstrumenten mit und ohne Grundgeschäft			
2243	Gewinnentnahmen von Unternehmungen und marktbestimmten Betrieben der Gebietskörperschaft (innerhalb der Gebietskörperschaft)			
2244	Sonstiger Finanzaufwand			
2245	Nicht finanzierungswirksamer Finanzaufwand			
<b>22</b>	<b>Summe Aufwendungen</b>	<b>1 589 300,00</b>	<b>1 590 800,00</b>	<b>1 553 690,91</b>
<b>SA0</b>	<b>Saldo (0) Nettoergebnis (21 - 22)</b>	<b>-1 330 200,00</b>	<b>-1 344 800,00</b>	<b>-1 390 622,63</b>
<b>230</b>	<b>Entnahmen von Haushaltsrücklagen</b>	<b>0,00</b>	<b>0,00</b>	<b>0,00</b>
2301	Entnahmen von Haushaltsrücklagen			
<b>240</b>	<b>Zuweisungen an Haushaltsrücklagen</b>	<b>0,00</b>	<b>0,00</b>	<b>0,00</b>
2401	Zuweisungen an Haushaltsrücklagen			
<b>SA01</b>	<b>Saldo (01) Haushaltsrücklagen (230 - 240)</b>	<b>0,00</b>	<b>0,00</b>	<b>0,00</b>
<b>SA00</b>	<b>Saldo (00) Nettoergebnis nach Haushaltsrücklagen (Saldo 0 + Saldo 01)</b>	<b>-1 330 200,00</b>	<b>-1 344 800,00</b>	<b>-1 390 622,63</b>

**Kunst, Kultur und Kultus (Gruppe 3)**

MVAG	Mittelverwendungs- und -aufbringungsgruppen (1. und 2. Ebene)	VA 2026	VA 2025	RA 2024
<b>211</b>	<b>Erträge aus der operativen Verwaltungstätigkeit</b>	<b>25 900,00</b>	<b>27 900,00</b>	<b>30 458,65</b>
2111	Erträge aus eigenen Abgaben			
2112	Erträge aus Ertragsanteilen			
2113	Erträge aus Gebühren			
2114	Erträge aus Leistungen	25 500,00	27 500,00	25 932,15
2115	Erträge aus Besitz und wirtschaftlicher Tätigkeit			
2116	Erträge aus Veräußerung und sonstige Erträge	400,00	400,00	4 526,50
2117	Nicht finanzierungswirksame operative Erträge			
<b>212</b>	<b>Erträge aus Transfers</b>	<b>400,00</b>	<b>0,00</b>	<b>410,97</b>
2121	Transferertrag von Trägern des öffentlichen Rechts	300,00		330,97
2122	Transferertrag von Beteiligungen			
2123	Transferertrag von Unternehmen (mit Finanzunternehmen)			
2124	Transferertrag von Haushalten und Organisationen ohne Erwerbscharakter			
2125	Transferertrag vom Ausland			
2126	Investitions- und Tilgungszuschüsse zwischen Unternehmungen und Betrieben der Gebietskörperschaft und der Gebietskörperschaft			
2127	Nicht finanzierungswirksamer Transferertrag	100,00		80,00
<b>213</b>	<b>Finanzerträge</b>	<b>0,00</b>	<b>0,00</b>	<b>0,00</b>
2131	Erträge aus Zinsen			
2132	Erträge aus Zinsen aus derivativen Finanzinstrumenten mit und ohne Grundgeschäft			
2133	Erträge aus Gewinnentnahmen von marktbestimmten Betrieben			
2134	Sonstige Finanzerträge			
2135	Erträge aus Dividenden/Gewinnausschüttungen			
2136	Sonstige nicht finanzierungswirksame Finanzerträge			
<b>21</b>	<b>Summe Erträge</b>	<b>26 300,00</b>	<b>27 900,00</b>	<b>30 869,62</b>
<b>221</b>	<b>Personalaufwand</b>	<b>19 100,00</b>	<b>18 800,00</b>	<b>17 764,87</b>
2211	Personalaufwand (Bezüge, Nebengebühren, Mehrleistungen)	14 600,00	14 400,00	13 244,57
2212	Gesetzlicher und freiwilliger Sozialaufwand	3 700,00	3 700,00	3 260,04
2213	Sonstiger Personalaufwand			
2214	Nicht finanzierungswirksamer Personalaufwand	800,00	700,00	1 260,26
<b>222</b>	<b>Sachaufwand</b>	<b>114 400,00</b>	<b>123 600,00</b>	<b>102 684,85</b>
2221	Gebrauchs- und Verbrauchsgüter, Handelswaren	300,00	400,00	209,61
2222	Verwaltungs- und Betriebsaufwand	16 100,00	15 800,00	12 287,20

**Kunst, Kultur und Kultus (Gruppe 3)**

MVAG	Mittelverwendungs- und -aufbringungsgruppen (1. und 2. Ebene)	VA 2026	VA 2025	RA 2024
2223	Leasing- und Mietaufwand	900,00	1 000,00	854,76
2224	Instandhaltung	27 300,00	22 800,00	2 543,59
2225	Sonstiger Sachaufwand	58 200,00	72 000,00	75 270,48
2226	Nicht finanzierungswirksamer Sachaufwand	11 600,00	11 600,00	11 519,21
<b>223</b>	<b>Transferaufwand</b>	<b>135 400,00</b>	<b>134 400,00</b>	<b>139 510,16</b>
2231	Transferaufwand an Träger des öffentlichen Rechts	100 400,00	99 400,00	110 244,76
2232	Transferaufwand an Beteiligungen			
2233	Transferaufwand an Unternehmen (mit Finanzunternehmen)			
2234	Transferaufwand an Haushalte und Organisationen ohne Erwerbscharakter	35 000,00	35 000,00	29 265,40
2235	Transferaufwand an das Ausland			
2236	Investitions- und Tilgungszuschüsse zwischen Unternehmungen und Betrieben der Gebietskörperschaft und der Gebietskörperschaft			
2237	Nicht finanzierungswirksamer Transferaufwand			
<b>224</b>	<b>Finanzaufwand</b>	<b>0,00</b>	<b>0,00</b>	<b>0,00</b>
2241	Aufwendungen für Zinsen			
2242	Zinsen und sonstige Aufwendungen aus derivativen Finanzinstrumenten mit und ohne Grundgeschäft			
2243	Gewinnentnahmen von Unternehmungen und marktbestimmten Betrieben der Gebietskörperschaft (innerhalb der Gebietskörperschaft)			
2244	Sonstiger Finanzaufwand			
2245	Nicht finanzierungswirksamer Finanzaufwand			
<b>22</b>	<b>Summe Aufwendungen</b>	<b>268 900,00</b>	<b>276 800,00</b>	<b>259 959,88</b>
<b>SA0</b>	<b>Saldo (0) Nettoergebnis (21 - 22)</b>	<b>-242 600,00</b>	<b>-248 900,00</b>	<b>-229 090,26</b>
<b>230</b>	<b>Entnahmen von Haushaltsrücklagen</b>	<b>0,00</b>	<b>0,00</b>	<b>0,00</b>
2301	Entnahmen von Haushaltsrücklagen			
<b>240</b>	<b>Zuweisungen an Haushaltsrücklagen</b>	<b>0,00</b>	<b>0,00</b>	<b>0,00</b>
2401	Zuweisungen an Haushaltsrücklagen			
<b>SA01</b>	<b>Saldo (01) Haushaltsrücklagen (230 - 240)</b>	<b>0,00</b>	<b>0,00</b>	<b>0,00</b>
<b>SA00</b>	<b>Saldo (00) Nettoergebnis nach Haushaltsrücklagen (Saldo 0 + Saldo 01)</b>	<b>-242 600,00</b>	<b>-248 900,00</b>	<b>-229 090,26</b>

**Soziale Wohlfahrt und Wohnbauförderung (Gruppe 4)**

MVAG	Mittelverwendungs- und -aufbringungsgruppen (1. und 2. Ebene)	VA 2026	VA 2025	RA 2024
<b>211</b>	<b>Erträge aus der operativen Verwaltungstätigkeit</b>	<b>75 000,00</b>	<b>55 100,00</b>	<b>57 391,04</b>
2111	Erträge aus eigenen Abgaben			
2112	Erträge aus Ertragsanteilen			
2113	Erträge aus Gebühren			
2114	Erträge aus Leistungen	73 900,00	53 500,00	55 595,04
2115	Erträge aus Besitz und wirtschaftlicher Tätigkeit			
2116	Erträge aus Veräußerung und sonstige Erträge	1 100,00	1 600,00	1 796,00
2117	Nicht finanzierungswirksame operative Erträge			
<b>212</b>	<b>Erträge aus Transfers</b>	<b>5 000,00</b>	<b>5 400,00</b>	<b>5 370,72</b>
2121	Transferertrag von Trägern des öffentlichen Rechts	5 000,00	5 400,00	5 370,72
2122	Transferertrag von Beteiligungen			
2123	Transferertrag von Unternehmen (mit Finanzunternehmen)			
2124	Transferertrag von Haushalten und Organisationen ohne Erwerbscharakter			
2125	Transferertrag vom Ausland			
2126	Investitions- und Tilgungszuschüsse zwischen Unternehmungen und Betrieben der Gebietskörperschaft und der Gebietskörperschaft			
2127	Nicht finanzierungswirksamer Transferertrag			
<b>213</b>	<b>Finanzerträge</b>	<b>0,00</b>	<b>0,00</b>	<b>0,00</b>
2131	Erträge aus Zinsen			
2132	Erträge aus Zinsen aus derivativen Finanzinstrumenten mit und ohne Grundgeschäft			
2133	Erträge aus Gewinnentnahmen von marktbestimmten Betrieben			
2134	Sonstige Finanzerträge			
2135	Erträge aus Dividenden/Gewinnausschüttungen			
2136	Sonstige nicht finanzierungswirksame Finanzerträge			
<b>21</b>	<b>Summe Erträge</b>	<b>80 000,00</b>	<b>60 500,00</b>	<b>62 761,76</b>
<b>221</b>	<b>Personalaufwand</b>	<b>20 200,00</b>	<b>19 900,00</b>	<b>19 616,50</b>
2211	Personalaufwand (Bezüge, Nebengebühren, Mehrleistungen)	16 900,00	16 500,00	15 966,72
2212	Gesetzlicher und freiwilliger Sozialaufwand	3 300,00	3 400,00	3 649,78
2213	Sonstiger Personalaufwand			
2214	Nicht finanzierungswirksamer Personalaufwand			
<b>222</b>	<b>Sachaufwand</b>	<b>66 800,00</b>	<b>97 500,00</b>	<b>60 296,90</b>
2221	Gebrauchs- und Verbrauchsgüter, Handelswaren	52 400,00	50 000,00	47 109,38
2222	Verwaltungs- und Betriebsaufwand	500,00	2 400,00	1 982,48

**Soziale Wohlfahrt und Wohnbauförderung (Gruppe 4)**

MVAG	Mittelverwendungs- und -aufbringungsgruppen (1. und 2. Ebene)	VA 2026	VA 2025	RA 2024
2223	Leasing- und Mietaufwand	1 000,00	1 200,00	984,00
2224	Instandhaltung	2 100,00	31 600,00	1 715,28
2225	Sonstiger Sachaufwand	8 700,00	10 200,00	6 381,67
2226	Nicht finanzierungswirksamer Sachaufwand	2 100,00	2 100,00	2 124,09
<b>223</b>	<b>Transferaufwand</b>	<b>1 225 400,00</b>	<b>1 115 300,00</b>	<b>1 028 680,23</b>
2231	Transferaufwand an Träger des öffentlichen Rechts	1 192 400,00	1 085 800,00	972 509,15
2232	Transferaufwand an Beteiligungen			
2233	Transferaufwand an Unternehmen (mit Finanzunternehmen)			
2234	Transferaufwand an Haushalte und Organisationen ohne Erwerbscharakter	33 000,00	29 500,00	56 171,08
2235	Transferaufwand an das Ausland			
2236	Investitions- und Tilgungszuschüsse zwischen Unternehmungen und Betrieben der Gebietskörperschaft und der Gebietskörperschaft			
2237	Nicht finanzierungswirksamer Transferaufwand			
<b>224</b>	<b>Finanzaufwand</b>	<b>0,00</b>	<b>0,00</b>	<b>0,00</b>
2241	Aufwendungen für Zinsen			
2242	Zinsen und sonstige Aufwendungen aus derivativen Finanzinstrumenten mit und ohne Grundgeschäft			
2243	Gewinnentnahmen von Unternehmungen und marktbestimmten Betrieben der Gebietskörperschaft (innerhalb der Gebietskörperschaft)			
2244	Sonstiger Finanzaufwand			
2245	Nicht finanzierungswirksamer Finanzaufwand			
<b>22</b>	<b>Summe Aufwendungen</b>	<b>1 312 400,00</b>	<b>1 232 700,00</b>	<b>1 108 593,63</b>
<b>SA0</b>	<b>Saldo (0) Nettoergebnis (21 - 22)</b>	<b>-1 232 400,00</b>	<b>-1 172 200,00</b>	<b>-1 045 831,87</b>
<b>230</b>	<b>Entnahmen von Haushaltsrücklagen</b>	<b>0,00</b>	<b>0,00</b>	<b>0,00</b>
2301	Entnahmen von Haushaltsrücklagen			
<b>240</b>	<b>Zuweisungen an Haushaltsrücklagen</b>	<b>0,00</b>	<b>0,00</b>	<b>0,00</b>
2401	Zuweisungen an Haushaltsrücklagen			
<b>SA01</b>	<b>Saldo (01) Haushaltsrücklagen (230 - 240)</b>	<b>0,00</b>	<b>0,00</b>	<b>0,00</b>
<b>SA00</b>	<b>Saldo (00) Nettoergebnis nach Haushaltsrücklagen (Saldo 0 + Saldo 01)</b>	<b>-1 232 400,00</b>	<b>-1 172 200,00</b>	<b>-1 045 831,87</b>

**Gesundheit (Gruppe 5)**

MVAG	Mittelverwendungs- und -aufbringungsgruppen (1. und 2. Ebene)	VA 2026	VA 2025	RA 2024
<b>211</b>	<b>Erträge aus der operativen Verwaltungstätigkeit</b>	<b>10 000,00</b>	<b>5 200,00</b>	<b>10 722,38</b>
2111	Erträge aus eigenen Abgaben			
2112	Erträge aus Ertragsanteilen			
2113	Erträge aus Gebühren			
2114	Erträge aus Leistungen	10 000,00	5 200,00	10 722,38
2115	Erträge aus Besitz und wirtschaftlicher Tätigkeit			
2116	Erträge aus Veräußerung und sonstige Erträge			
2117	Nicht finanzierungswirksame operative Erträge			
<b>212</b>	<b>Erträge aus Transfers</b>	<b>29 600,00</b>	<b>300,00</b>	<b>287,35</b>
2121	Transferertrag von Trägern des öffentlichen Rechts	29 300,00		
2122	Transferertrag von Beteiligungen			
2123	Transferertrag von Unternehmen (mit Finanzunternehmen)			
2124	Transferertrag von Haushalten und Organisationen ohne Erwerbscharakter			
2125	Transferertrag vom Ausland			
2126	Investitions- und Tilgungszuschüsse zwischen Unternehmungen und Betrieben der Gebietskörperschaft und der Gebietskörperschaft			
2127	Nicht finanzierungswirksamer Transferertrag	300,00	300,00	287,35
<b>213</b>	<b>Finanzerträge</b>	<b>0,00</b>	<b>0,00</b>	<b>0,00</b>
2131	Erträge aus Zinsen			
2132	Erträge aus Zinsen aus derivativen Finanzinstrumenten mit und ohne Grundgeschäft			
2133	Erträge aus Gewinnentnahmen von marktbestimmten Betrieben			
2134	Sonstige Finanzerträge			
2135	Erträge aus Dividenden/Gewinnausschüttungen			
2136	Sonstige nicht finanzierungswirksame Finanzerträge			
<b>21</b>	<b>Summe Erträge</b>	<b>39 600,00</b>	<b>5 500,00</b>	<b>11 009,73</b>
<b>221</b>	<b>Personalaufwand</b>	<b>5 800,00</b>	<b>5 600,00</b>	<b>5 073,44</b>
2211	Personalaufwand (Bezüge, Nebengebühren, Mehrleistungen)	4 600,00	4 400,00	4 055,95
2212	Gesetzlicher und freiwilliger Sozialaufwand	1 200,00	1 200,00	1 017,49
2213	Sonstiger Personalaufwand			
2214	Nicht finanzierungswirksamer Personalaufwand			
<b>222</b>	<b>Sachaufwand</b>	<b>27 600,00</b>	<b>26 200,00</b>	<b>33 547,58</b>
2221	Gebrauchs- und Verbrauchsgüter, Handelswaren			
2222	Verwaltungs- und Betriebsaufwand	8 800,00	7 200,00	8 210,49

**Gesundheit (Gruppe 5)**

MVAG	Mittelverwendungs- und -aufbringungsgruppen (1. und 2. Ebene)	VA 2026	VA 2025	RA 2024
2223	Leasing- und Mietaufwand			2 397,98
2224	Instandhaltung			
2225	Sonstiger Sachaufwand	18 300,00	18 500,00	22 478,18
2226	Nicht finanzierungswirksamer Sachaufwand	500,00	500,00	460,93
<b>223</b>	<b>Transferaufwand</b>	<b>1 394 400,00</b>	<b>1 295 800,00</b>	<b>1 227 776,98</b>
2231	Transferaufwand an Träger des öffentlichen Rechts	1 394 400,00	1 295 800,00	1 227 776,98
2232	Transferaufwand an Beteiligungen			
2233	Transferaufwand an Unternehmen (mit Finanzunternehmen)			
2234	Transferaufwand an Haushalte und Organisationen ohne Erwerbscharakter			
2235	Transferaufwand an das Ausland			
2236	Investitions- und Tilgungszuschüsse zwischen Unternehmungen und Betrieben der Gebietskörperschaft und der Gebietskörperschaft			
2237	Nicht finanzierungswirksamer Transferaufwand			
<b>224</b>	<b>Finanzaufwand</b>	<b>0,00</b>	<b>0,00</b>	<b>0,00</b>
2241	Aufwendungen für Zinsen			
2242	Zinsen und sonstige Aufwendungen aus derivativen Finanzinstrumenten mit und ohne Grundgeschäft			
2243	Gewinnentnahmen von Unternehmungen und marktbestimmten Betrieben der Gebietskörperschaft (innerhalb der Gebietskörperschaft)			
2244	Sonstiger Finanzaufwand			
2245	Nicht finanzierungswirksamer Finanzaufwand			
<b>22</b>	<b>Summe Aufwendungen</b>	<b>1 427 800,00</b>	<b>1 327 600,00</b>	<b>1 266 398,00</b>
<b>SA0</b>	<b>Saldo (0) Nettoergebnis (21 - 22)</b>	<b>-1 388 200,00</b>	<b>-1 322 100,00</b>	<b>-1 255 388,27</b>
<b>230</b>	<b>Entnahmen von Haushaltsrücklagen</b>	<b>0,00</b>	<b>0,00</b>	<b>0,00</b>
2301	Entnahmen von Haushaltsrücklagen			
<b>240</b>	<b>Zuweisungen an Haushaltsrücklagen</b>	<b>0,00</b>	<b>0,00</b>	<b>0,00</b>
2401	Zuweisungen an Haushaltsrücklagen			
<b>SA01</b>	<b>Saldo (01) Haushaltsrücklagen (230 - 240)</b>	<b>0,00</b>	<b>0,00</b>	<b>0,00</b>
<b>SA00</b>	<b>Saldo (00) Nettoergebnis nach Haushaltsrücklagen (Saldo 0 + Saldo 01)</b>	<b>-1 388 200,00</b>	<b>-1 322 100,00</b>	<b>-1 255 388,27</b>

**Straßen- und Wasserbau, Verkehr (Gruppe 6)**

MVAG	Mittelverwendungs- und -aufbringungsgruppen (1. und 2. Ebene)	VA 2026	VA 2025	RA 2024
<b>211</b>	<b>Erträge aus der operativen Verwaltungstätigkeit</b>	<b>54 300,00</b>	<b>45 800,00</b>	<b>282 193,43</b>
2111	Erträge aus eigenen Abgaben			
2112	Erträge aus Ertragsanteilen			
2113	Erträge aus Gebühren			
2114	Erträge aus Leistungen	45 700,00	45 700,00	104 288,83
2115	Erträge aus Besitz und wirtschaftlicher Tätigkeit			
2116	Erträge aus Veräußerung und sonstige Erträge	100,00	100,00	132 904,60
2117	Nicht finanzierungswirksame operative Erträge	8 500,00		45 000,00
<b>212</b>	<b>Erträge aus Transfers</b>	<b>10 400,00</b>	<b>7 900,00</b>	<b>9 156,86</b>
2121	Transferertrag von Trägern des öffentlichen Rechts			
2122	Transferertrag von Beteiligungen			
2123	Transferertrag von Unternehmen (mit Finanzunternehmen)			
2124	Transferertrag von Haushalten und Organisationen ohne Erwerbscharakter	5 000,00	4 000,00	5 305,00
2125	Transferertrag vom Ausland			
2126	Investitions- und Tilgungszuschüsse zwischen Unternehmungen und Betrieben der Gebietskörperschaft und der Gebietskörperschaft			
2127	Nicht finanzierungswirksamer Transferertrag	5 400,00	3 900,00	3 851,86
<b>213</b>	<b>Finanzerträge</b>	<b>0,00</b>	<b>0,00</b>	<b>0,00</b>
2131	Erträge aus Zinsen			
2132	Erträge aus Zinsen aus derivativen Finanzinstrumenten mit und ohne Grundgeschäft			
2133	Erträge aus Gewinnentnahmen von marktbestimmten Betrieben			
2134	Sonstige Finanzerträge			
2135	Erträge aus Dividenden/Gewinnausschüttungen			
2136	Sonstige nicht finanzierungswirksame Finanzerträge			
<b>21</b>	<b>Summe Erträge</b>	<b>64 700,00</b>	<b>53 700,00</b>	<b>291 350,29</b>
<b>221</b>	<b>Personalaufwand</b>	<b>172 100,00</b>	<b>166 600,00</b>	<b>163 304,20</b>
2211	Personalaufwand (Bezüge, Nebengebühren, Mehrleistungen)	129 800,00	130 100,00	122 968,35
2212	Gesetzlicher und freiwilliger Sozialaufwand	38 500,00	31 100,00	29 458,17
2213	Sonstiger Personalaufwand			
2214	Nicht finanzierungswirksamer Personalaufwand	3 800,00	5 400,00	10 877,68
<b>222</b>	<b>Sachaufwand</b>	<b>609 600,00</b>	<b>573 800,00</b>	<b>710 622,32</b>
2221	Gebrauchs- und Verbrauchsgüter, Handelswaren	32 300,00	26 800,00	17 991,26
2222	Verwaltungs- und Betriebsaufwand	3 600,00	3 500,00	3 221,95

**Straßen- und Wasserbau, Verkehr (Gruppe 6)**

MVAG	Mittelverwendungs- und -aufbringungsgruppen (1. und 2. Ebene)	VA 2026	VA 2025	RA 2024
2223	Leasing- und Mietaufwand			
2224	Instandhaltung	94 700,00	72 300,00	40 645,35
2225	Sonstiger Sachaufwand	59 200,00	51 500,00	173 844,49
2226	Nicht finanzierungswirksamer Sachaufwand	419 800,00	419 700,00	474 919,27
<b>223</b>	<b>Transferaufwand</b>	<b>0,00</b>	<b>0,00</b>	<b>0,00</b>
2231	Transferaufwand an Träger des öffentlichen Rechts			
2232	Transferaufwand an Beteiligungen			
2233	Transferaufwand an Unternehmen (mit Finanzunternehmen)			
2234	Transferaufwand an Haushalte und Organisationen ohne Erwerbscharakter			
2235	Transferaufwand an das Ausland			
2236	Investitions- und Tilgungszuschüsse zwischen Unternehmungen und Betrieben der Gebietskörperschaft und der Gebietskörperschaft			
2237	Nicht finanzierungswirksamer Transferaufwand			
<b>224</b>	<b>Finanzaufwand</b>	<b>35 400,00</b>	<b>29 700,00</b>	<b>19 412,05</b>
2241	Aufwendungen für Zinsen	35 400,00	29 700,00	19 412,05
2242	Zinsen und sonstige Aufwendungen aus derivativen Finanzinstrumenten mit und ohne Grundgeschäft			
2243	Gewinnentnahmen von Unternehmungen und marktbestimmten Betrieben der Gebietskörperschaft (innerhalb der Gebietskörperschaft)			
2244	Sonstiger Finanzaufwand			
2245	Nicht finanzierungswirksamer Finanzaufwand			
<b>22</b>	<b>Summe Aufwendungen</b>	<b>817 100,00</b>	<b>770 100,00</b>	<b>893 338,57</b>
<b>SA0</b>	<b>Saldo (0) Nettoergebnis (21 - 22)</b>	<b>-752 400,00</b>	<b>-716 400,00</b>	<b>-601 988,28</b>
<b>230</b>	<b>Entnahmen von Haushaltsrücklagen</b>	<b>0,00</b>	<b>0,00</b>	<b>0,00</b>
2301	Entnahmen von Haushaltsrücklagen			
<b>240</b>	<b>Zuweisungen an Haushaltsrücklagen</b>	<b>0,00</b>	<b>0,00</b>	<b>0,00</b>
2401	Zuweisungen an Haushaltsrücklagen			
<b>SA01</b>	<b>Saldo (01) Haushaltsrücklagen (230 - 240)</b>	<b>0,00</b>	<b>0,00</b>	<b>0,00</b>
<b>SA00</b>	<b>Saldo (00) Nettoergebnis nach Haushaltsrücklagen (Saldo 0 + Saldo 01)</b>	<b>-752 400,00</b>	<b>-716 400,00</b>	<b>-601 988,28</b>

**Wirtschaftsförderung (Gruppe 7)**

MVAG	Mittelverwendungs- und -aufbringungsgruppen (1. und 2. Ebene)	VA 2026	VA 2025	RA 2024
<b>211</b>	<b>Erträge aus der operativen Verwaltungstätigkeit</b>	<b>15 900,00</b>	<b>14 500,00</b>	<b>15 499,97</b>
2111	Erträge aus eigenen Abgaben			
2112	Erträge aus Ertragsanteilen			
2113	Erträge aus Gebühren			
2114	Erträge aus Leistungen	700,00	700,00	
2115	Erträge aus Besitz und wirtschaftlicher Tätigkeit			
2116	Erträge aus Veräußerung und sonstige Erträge	15 200,00	13 800,00	15 499,97
2117	Nicht finanzierungswirksame operative Erträge			
<b>212</b>	<b>Erträge aus Transfers</b>	<b>44 800,00</b>	<b>106 400,00</b>	<b>74 213,71</b>
2121	Transferertrag von Trägern des öffentlichen Rechts	39 800,00	85 100,00	69 367,00
2122	Transferertrag von Beteiligungen			
2123	Transferertrag von Unternehmen (mit Finanzunternehmen)			
2124	Transferertrag von Haushalten und Organisationen ohne Erwerbscharakter			
2125	Transferertrag vom Ausland		16 400,00	
2126	Investitions- und Tilgungszuschüsse zwischen Unternehmungen und Betrieben der Gebietskörperschaft und der Gebietskörperschaft			
2127	Nicht finanzierungswirksamer Transferertrag	5 000,00	4 900,00	4 846,71
<b>213</b>	<b>Finanzerträge</b>	<b>0,00</b>	<b>0,00</b>	<b>0,00</b>
2131	Erträge aus Zinsen			
2132	Erträge aus Zinsen aus derivativen Finanzinstrumenten mit und ohne Grundgeschäft			
2133	Erträge aus Gewinnentnahmen von marktbestimmten Betrieben			
2134	Sonstige Finanzerträge			
2135	Erträge aus Dividenden/Gewinnausschüttungen			
2136	Sonstige nicht finanzierungswirksame Finanzerträge			
<b>21</b>	<b>Summe Erträge</b>	<b>60 700,00</b>	<b>120 900,00</b>	<b>89 713,68</b>
<b>221</b>	<b>Personalaufwand</b>	<b>98 100,00</b>	<b>97 400,00</b>	<b>91 001,41</b>
2211	Personalaufwand (Bezüge, Nebengebühren, Mehrleistungen)	76 900,00	76 600,00	70 540,70
2212	Gesetzlicher und freiwilliger Sozialaufwand	19 100,00	19 100,00	17 510,81
2213	Sonstiger Personalaufwand			
2214	Nicht finanzierungswirksamer Personalaufwand	2 100,00	1 700,00	2 949,90
<b>222</b>	<b>Sachaufwand</b>	<b>265 300,00</b>	<b>307 400,00</b>	<b>251 062,82</b>
2221	Gebrauchs- und Verbrauchsgüter, Handelswaren			
2222	Verwaltungs- und Betriebsaufwand	4 800,00	5 100,00	3 385,60

**Wirtschaftsförderung (Gruppe 7)**

MVAG	Mittelverwendungs- und -aufbringungsgruppen (1. und 2. Ebene)	VA 2026	VA 2025	RA 2024
2223	Leasing- und Mietaufwand			
2224	Instandhaltung	80 500,00	112 600,00	78 915,52
2225	Sonstiger Sachaufwand	35 900,00	45 400,00	25 217,87
2226	Nicht finanzierungswirksamer Sachaufwand	144 100,00	144 300,00	143 543,83
<b>223</b>	<b>Transferaufwand</b>	<b>35 500,00</b>	<b>101 000,00</b>	<b>30 729,46</b>
2231	Transferaufwand an Träger des öffentlichen Rechts			
2232	Transferaufwand an Beteiligungen			
2233	Transferaufwand an Unternehmen (mit Finanzunternehmen)	27 000,00	23 500,00	18 037,81
2234	Transferaufwand an Haushalte und Organisationen ohne Erwerbscharakter	8 500,00	77 500,00	12 691,65
2235	Transferaufwand an das Ausland			
2236	Investitions- und Tilgungszuschüsse zwischen Unternehmungen und Betrieben der Gebietskörperschaft und der Gebietskörperschaft			
2237	Nicht finanzierungswirksamer Transferaufwand			
<b>224</b>	<b>Finanzaufwand</b>	<b>0,00</b>	<b>0,00</b>	<b>0,00</b>
2241	Aufwendungen für Zinsen			
2242	Zinsen und sonstige Aufwendungen aus derivativen Finanzinstrumenten mit und ohne Grundgeschäft			
2243	Gewinnentnahmen von Unternehmungen und marktbestimmten Betrieben der Gebietskörperschaft (innerhalb der Gebietskörperschaft)			
2244	Sonstiger Finanzaufwand			
2245	Nicht finanzierungswirksamer Finanzaufwand			
<b>22</b>	<b>Summe Aufwendungen</b>	<b>398 900,00</b>	<b>505 800,00</b>	<b>372 793,69</b>
<b>SA0</b>	<b>Saldo (0) Nettoergebnis (21 - 22)</b>	<b>-338 200,00</b>	<b>-384 900,00</b>	<b>-283 080,01</b>
<b>230</b>	<b>Entnahmen von Haushaltsrücklagen</b>	<b>0,00</b>	<b>0,00</b>	<b>0,00</b>
2301	Entnahmen von Haushaltsrücklagen			
<b>240</b>	<b>Zuweisungen an Haushaltsrücklagen</b>	<b>0,00</b>	<b>0,00</b>	<b>0,00</b>
2401	Zuweisungen an Haushaltsrücklagen			
<b>SA01</b>	<b>Saldo (01) Haushaltsrücklagen (230 - 240)</b>	<b>0,00</b>	<b>0,00</b>	<b>0,00</b>
<b>SA00</b>	<b>Saldo (00) Nettoergebnis nach Haushaltsrücklagen (Saldo 0 + Saldo 01)</b>	<b>-338 200,00</b>	<b>-384 900,00</b>	<b>-283 080,01</b>

## Dienstleistungen (Gruppe 8)

MVAG	Mittelverwendungs- und -aufbringungsgruppen (1. und 2. Ebene)	VA 2026	VA 2025	RA 2024
<b>211</b>	<b>Erträge aus der operativen Verwaltungstätigkeit</b>	<b>2 287 800,00</b>	<b>2 186 400,00</b>	<b>3 250 081,12</b>
2111	Erträge aus eigenen Abgaben			
2112	Erträge aus Ertragsanteilen			
2113	Erträge aus Gebühren	1 973 100,00	1 958 200,00	2 009 735,60
2114	Erträge aus Leistungen	92 500,00	96 500,00	651 103,72
2115	Erträge aus Besitz und wirtschaftlicher Tätigkeit	97 800,00	97 800,00	103 431,75
2116	Erträge aus Veräußerung und sonstige Erträge	5 800,00	22 500,00	484 752,47
2117	Nicht finanzierungswirksame operative Erträge	118 600,00	11 400,00	1 057,58
<b>212</b>	<b>Erträge aus Transfers</b>	<b>586 500,00</b>	<b>550 000,00</b>	<b>681 942,25</b>
2121	Transferertrag von Trägern des öffentlichen Rechts	120 900,00	116 200,00	247 883,32
2122	Transferertrag von Beteiligungen			
2123	Transferertrag von Unternehmen (mit Finanzunternehmen)			
2124	Transferertrag von Haushalten und Organisationen ohne Erwerbscharakter	17 500,00	18 600,00	
2125	Transferertrag vom Ausland			
2126	Investitions- und Tilgungszuschüsse zwischen Unternehmungen und Betrieben der Gebietskörperschaft und der Gebietskörperschaft			
2127	Nicht finanzierungswirksamer Transferertrag	448 100,00	415 200,00	434 058,93
<b>213</b>	<b>Finanzerträge</b>	<b>0,00</b>	<b>0,00</b>	<b>0,74</b>
2131	Erträge aus Zinsen			0,74
2132	Erträge aus Zinsen aus derivativen Finanzinstrumenten mit und ohne Grundgeschäft			
2133	Erträge aus Gewinnentnahmen von marktbestimmten Betrieben			
2134	Sonstige Finanzerträge			
2135	Erträge aus Dividenden/Gewinnausschüttungen			
2136	Sonstige nicht finanzierungswirksame Finanzerträge			
<b>21</b>	<b>Summe Erträge</b>	<b>2 874 300,00</b>	<b>2 736 400,00</b>	<b>3 932 024,11</b>
<b>221</b>	<b>Personalaufwand</b>	<b>1 114 600,00</b>	<b>1 214 200,00</b>	<b>1 050 041,47</b>
2211	Personalaufwand (Bezüge, Nebengebühren, Mehrleistungen)	878 100,00	969 700,00	811 821,41
2212	Gesetzlicher und freiwilliger Sozialaufwand	212 100,00	218 300,00	190 882,80
2213	Sonstiger Personalaufwand			
2214	Nicht finanzierungswirksamer Personalaufwand	24 400,00	26 200,00	47 337,26
<b>222</b>	<b>Sachaufwand</b>	<b>1 944 800,00</b>	<b>1 979 600,00</b>	<b>2 569 877,43</b>
2221	Gebrauchs- und Verbrauchsgüter, Handelswaren	372 600,00	372 300,00	337 643,09
2222	Verwaltungs- und Betriebsaufwand	121 800,00	138 900,00	81 720,54

**Dienstleistungen (Gruppe 8)**

MVAG	Mittelverwendungs- und -aufbringungsgruppen (1. und 2. Ebene)	VA 2026	VA 2025	RA 2024
2223	Leasing- und Mietaufwand	96 100,00	98 100,00	93 916,83
2224	Instandhaltung	346 900,00	421 400,00	197 576,16
2225	Sonstiger Sachaufwand	139 200,00	140 800,00	948 016,97
2226	Nicht finanzierungswirksamer Sachaufwand	868 200,00	808 100,00	911 003,84
<b>223</b>	<b>Transferaufwand</b>	<b>440 000,00</b>	<b>420 000,00</b>	<b>311 600,00</b>
2231	Transferaufwand an Träger des öffentlichen Rechts	430 000,00	410 000,00	306 600,00
2232	Transferaufwand an Beteiligungen			
2233	Transferaufwand an Unternehmen (mit Finanzunternehmen)			
2234	Transferaufwand an Haushalte und Organisationen ohne Erwerbscharakter	10 000,00	10 000,00	5 000,00
2235	Transferaufwand an das Ausland			
2236	Investitions- und Tilgungszuschüsse zwischen Unternehmungen und Betrieben der Gebietskörperschaft und der Gebietskörperschaft			
2237	Nicht finanzierungswirksamer Transferaufwand			
<b>224</b>	<b>Finanzaufwand</b>	<b>277 300,00</b>	<b>324 600,00</b>	<b>348 133,48</b>
2241	Aufwendungen für Zinsen	277 300,00	324 600,00	348 133,48
2242	Zinsen und sonstige Aufwendungen aus derivativen Finanzinstrumenten mit und ohne Grundgeschäft			
2243	Gewinnentnahmen von Unternehmungen und marktbestimmten Betrieben der Gebietskörperschaft (innerhalb der Gebietskörperschaft)			
2244	Sonstiger Finanzaufwand			
2245	Nicht finanzierungswirksamer Finanzaufwand			
<b>22</b>	<b>Summe Aufwendungen</b>	<b>3 776 700,00</b>	<b>3 938 400,00</b>	<b>4 279 652,38</b>
<b>SA0</b>	<b>Saldo (0) Nettoergebnis (21 - 22)</b>	<b>-902 400,00</b>	<b>-1 202 000,00</b>	<b>-347 628,27</b>
<b>230</b>	<b>Entnahmen von Haushaltsrücklagen</b>	<b>4 000,00</b>	<b>0,00</b>	<b>0,00</b>
2301	Entnahmen von Haushaltsrücklagen	4 000,00		
<b>240</b>	<b>Zuweisungen an Haushaltsrücklagen</b>	<b>0,00</b>	<b>0,00</b>	<b>0,00</b>
2401	Zuweisungen an Haushaltsrücklagen			
<b>SA01</b>	<b>Saldo (01) Haushaltsrücklagen (230 - 240)</b>	<b>4 000,00</b>	<b>0,00</b>	<b>0,00</b>
<b>SA00</b>	<b>Saldo (00) Nettoergebnis nach Haushaltsrücklagen (Saldo 0 + Saldo 01)</b>	<b>-898 400,00</b>	<b>-1 202 000,00</b>	<b>-347 628,27</b>

## Finanzwirtschaft (Gruppe 9)

MVAG	Mittelverwendungs- und -aufbringungsgruppen (1. und 2. Ebene)	VA 2026	VA 2025	RA 2024
<b>211</b>	<b>Erträge aus der operativen Verwaltungstätigkeit</b>	<b>6 056 500,00</b>	<b>5 765 100,00</b>	<b>5 987 958,32</b>
2111	Erträge aus eigenen Abgaben	2 045 500,00	1 962 100,00	2 051 694,97
2112	Erträge aus Ertragsanteilen	3 983 000,00	3 791 000,00	3 873 655,03
2113	Erträge aus Gebühren			
2114	Erträge aus Leistungen	12 000,00	12 000,00	19 647,35
2115	Erträge aus Besitz und wirtschaftlicher Tätigkeit			
2116	Erträge aus Veräußerung und sonstige Erträge	16 000,00		42 960,97
2117	Nicht finanzierungswirksame operative Erträge			
<b>212</b>	<b>Erträge aus Transfers</b>	<b>787 400,00</b>	<b>1 018 700,00</b>	<b>1 007 855,64</b>
2121	Transferertrag von Trägern des öffentlichen Rechts	787 400,00	1 018 700,00	1 007 855,64
2122	Transferertrag von Beteiligungen			
2123	Transferertrag von Unternehmen (mit Finanzunternehmen)			
2124	Transferertrag von Haushalten und Organisationen ohne Erwerbscharakter			
2125	Transferertrag vom Ausland			
2126	Investitions- und Tilgungszuschüsse zwischen Unternehmungen und Betrieben der Gebietskörperschaft und der Gebietskörperschaft			
2127	Nicht finanzierungswirksamer Transferertrag			
<b>213</b>	<b>Finanzerträge</b>	<b>100,00</b>	<b>100,00</b>	<b>8,58</b>
2131	Erträge aus Zinsen	100,00	100,00	8,58
2132	Erträge aus Zinsen aus derivativen Finanzinstrumenten mit und ohne Grundgeschäft			
2133	Erträge aus Gewinnentnahmen von marktbestimmten Betrieben			
2134	Sonstige Finanzerträge			
2135	Erträge aus Dividenden/Gewinnausschüttungen			
2136	Sonstige nicht finanzierungswirksame Finanzerträge			
<b>21</b>	<b>Summe Erträge</b>	<b>6 844 000,00</b>	<b>6 783 900,00</b>	<b>6 995 822,54</b>
<b>221</b>	<b>Personalaufwand</b>	<b>248 100,00</b>	<b>229 800,00</b>	<b>205 629,44</b>
2211	Personalaufwand (Bezüge, Nebengebühren, Mehrleistungen)	194 100,00	181 400,00	157 835,33
2212	Gesetzlicher und freiwilliger Sozialaufwand	48 800,00	41 400,00	35 337,80
2213	Sonstiger Personalaufwand			
2214	Nicht finanzierungswirksamer Personalaufwand	5 200,00	7 000,00	12 456,31
<b>222</b>	<b>Sachaufwand</b>	<b>108 400,00</b>	<b>119 700,00</b>	<b>438 652,09</b>
2221	Gebrauchs- und Verbrauchsgüter, Handelswaren	800,00	800,00	
2222	Verwaltungs- und Betriebsaufwand	21 600,00	34 500,00	31 335,47

**Finanzwirtschaft (Gruppe 9)**

MVAG	Mittelverwendungs- und -aufbringungsgruppen (1. und 2. Ebene)	VA 2026	VA 2025	RA 2024
2223	Leasing- und Mietaufwand			
2224	Instandhaltung			
2225	Sonstiger Sachaufwand	85 300,00	82 700,00	405 607,63
2226	Nicht finanzierungswirksamer Sachaufwand	700,00	1 700,00	1 708,99
<b>223</b>	<b>Transferaufwand</b>	<b>0,00</b>	<b>0,00</b>	<b>0,00</b>
2231	Transferaufwand an Träger des öffentlichen Rechts			
2232	Transferaufwand an Beteiligungen			
2233	Transferaufwand an Unternehmen (mit Finanzunternehmen)			
2234	Transferaufwand an Haushalte und Organisationen ohne Erwerbscharakter			
2235	Transferaufwand an das Ausland			
2236	Investitions- und Tilgungszuschüsse zwischen Unternehmungen und Betrieben der Gebietskörperschaft und der Gebietskörperschaft			
2237	Nicht finanzierungswirksamer Transferaufwand			
<b>224</b>	<b>Finanzaufwand</b>	<b>16 000,00</b>	<b>16 000,00</b>	<b>25 359,65</b>
2241	Aufwendungen für Zinsen	10 000,00	10 000,00	20 102,64
2242	Zinsen und sonstige Aufwendungen aus derivativen Finanzinstrumenten mit und ohne Grundgeschäft			
2243	Gewinnentnahmen von Unternehmungen und marktbestimmten Betrieben der Gebietskörperschaft (innerhalb der Gebietskörperschaft)			
2244	Sonstiger Finanzaufwand	6 000,00	6 000,00	5 257,01
2245	Nicht finanzierungswirksamer Finanzaufwand			
<b>22</b>	<b>Summe Aufwendungen</b>	<b>372 500,00</b>	<b>365 500,00</b>	<b>669 641,18</b>
<b>SA0</b>	<b>Saldo (0) Nettoergebnis (21 - 22)</b>	<b>6 471 500,00</b>	<b>6 418 400,00</b>	<b>6 326 181,36</b>
<b>230</b>	<b>Entnahmen von Haushaltsrücklagen</b>	<b>1 226 500,00</b>	<b>1 008 600,00</b>	<b>524 747,59</b>
2301	Entnahmen von Haushaltsrücklagen	1 226 500,00	1 008 600,00	524 747,59
<b>240</b>	<b>Zuweisungen an Haushaltsrücklagen</b>	<b>0,00</b>	<b>0,00</b>	<b>268 750,69</b>
2401	Zuweisungen an Haushaltsrücklagen			268 750,69
<b>SA01</b>	<b>Saldo (01) Haushaltsrücklagen (230 - 240)</b>	<b>1 226 500,00</b>	<b>1 008 600,00</b>	<b>255 996,90</b>
<b>SA00</b>	<b>Saldo (00) Nettoergebnis nach Haushaltsrücklagen (Saldo 0 + Saldo 01)</b>	<b>7 698 000,00</b>	<b>7 427 000,00</b>	<b>6 582 178,26</b>

Finanzierungshaushalt Bereichsbudget 1. und 2. Ebene  
(Anlage 1b)



## Vertretungskörper und allgemeine Verwaltung (Gruppe 0)

MVAG	Mittelverwendungs- und aufbringungsgruppen (1. und 2. Ebene)	VA 2026	VA 2025	RA 2024
<b>311</b>	<b>Einzahlungen aus operativer Verwaltungstätigkeit</b>	<b>114 500,00</b>	<b>121 200,00</b>	<b>137 115,85</b>
3111	Einzahlungen aus eigenen Abgaben			
3112	Einzahlungen aus Ertragsanteilen			
3113	Einzahlungen aus Gebühren			
3114	Einzahlungen aus Leistungen	20 100,00	15 000,00	22 462,41
3115	Einzahlungen aus Besitz und wirtschaftlicher Tätigkeit			
3116	Einzahlungen aus Veräußerung von geringwertigen Wirtschaftsgütern (GWG) und sonstige Einzahlungen	94 400,00	106 200,00	114 653,44
<b>312</b>	<b>Einzahlungen aus Transfers</b>	<b>2 900,00</b>	<b>2 900,00</b>	<b>41 353,57</b>
3121	Transferzahlungen von Trägern des öffentlichen Rechts	100,00	100,00	38 712,05
3122	Transferzahlungen von Beteiligungen			
3123	Transferzahlungen von Unternehmen (inkl. Finanzunternehmen)			
3124	Transferzahlungen von Haushalten und Organisationen ohne Erwerbscharakter	2 800,00	2 800,00	2 641,52
3125	Transferzahlungen vom Ausland			
3126	Investitions- und Tilgungszuschüsse zwischen Unternehmungen und Betrieben der Gebietskörperschaft und der Gebietskörperschaft			
<b>313</b>	<b>Einzahlungen aus Finanzerträgen</b>	<b>0,00</b>	<b>0,00</b>	<b>0,00</b>
3131	Einzahlungen aus Zinserträgen			
3132	Einzahlungen aus Zinsen aus derivativen Finanzinstrumenten mit und ohne Grundgeschäft			
3133	Einzahlungen aus Gewinnentnahmen von marktbestimmten Betrieben			
3134	Sonstige Einzahlungen aus Finanzerträgen			
3135	Einzahlungen aus Dividenden/Gewinnausschüttungen			
<b>31</b>	<b>Summe Einzahlungen operative Gebarung</b>	<b>117 400,00</b>	<b>124 100,00</b>	<b>178 469,42</b>
<b>321</b>	<b>Auszahlungen aus Personalaufwand</b>	<b>716 000,00</b>	<b>990 700,00</b>	<b>730 668,62</b>
3211	Auszahlungen für Personalaufwand (Bezüge, Nebengebühren, und Mehrleistungsvergütungen)	561 700,00	786 900,00	585 720,76
3212	Auszahlungen für gesetzliche und freiwillige Sozialaufwendungen	154 300,00	203 800,00	144 947,86
3213	Auszahlungen aus sonstigem Personalaufwand			
<b>322</b>	<b>Auszahlungen aus Sachaufwand</b>	<b>456 300,00</b>	<b>477 800,00</b>	<b>476 724,97</b>
3221	Auszahlungen für Gebrauchs- und Verbrauchsgüter, Handelswaren	17 500,00	20 500,00	17 137,69
3222	Auszahlungen für Verwaltungs- und Betriebsaufwand	49 600,00	46 300,00	51 622,35
3223	Auszahlungen für Leasing- und Mietaufwand	6 000,00	6 000,00	6 387,19
3224	Auszahlungen für Instandhaltung	9 400,00	35 700,00	15 613,96
3225	Sonstige Auszahlungen aus Sachaufwand	373 800,00	369 300,00	385 963,78
3226	Auszahlungen aus der Inanspruchnahme von Haftungen			
<b>323</b>	<b>Auszahlungen aus Transfers</b>	<b>225 400,00</b>	<b>220 200,00</b>	<b>202 304,03</b>
3231	Transferzahlungen an Träger des öffentlichen Rechts	57 000,00	54 100,00	48 527,27

**Vertretungskörper und allgemeine Verwaltung (Gruppe 0)**

MVAG	Mittelverwendungs- und aufbringungsgruppen (1. und 2. Ebene)	VA 2026	VA 2025	RA 2024
3232	Transferzahlungen an Beteiligungen			
3233	Transferzahlungen an Unternehmen (inkl. Finanzunternehmen)			
3234	Transferzahlungen an Haushalte und Organisationen ohne Erwerbscharakter	168 400,00	166 100,00	153 776,76
3235	Transferzahlungen an das Ausland			
3236	Investitions- und Tilgungszuschüsse zwischen Unternehmungen und Betrieben der Gebietskörperschaft und der Gebietskörperschaft			
<b>324</b>	<b>Auszahlungen aus Finanzaufwand</b>	<b>0,00</b>	<b>0,00</b>	<b>0,00</b>
3241	Auszahlungen für Zinsen			
3242	Auszahlungen für Zinsen aus derivativen Finanzinstrumenten mit und ohne Grundgeschäft			
3243	Auszahlungen aus Gewinnentnahmen von marktbestimmten Betrieben			
3244	Sonstige Auszahlungen aus Finanzaufwendungen			
<b>32</b>	<b>Summe Auszahlungen operative Gebarung</b>	<b>1 397 700,00</b>	<b>1 688 700,00</b>	<b>1 409 697,62</b>
<b>SA1</b>	<b>Saldo (1) Geldfluss aus der operativen Gebarung (31 – 32)</b>	<b>-1 280 300,00</b>	<b>-1 564 600,00</b>	<b>-1 231 228,20</b>
<b>331</b>	<b>Einzahlungen aus der Investitionstätigkeit</b>	<b>0,00</b>	<b>0,00</b>	<b>0,00</b>
3311	Einzahlungen aus der Veräußerung von immateriellem Vermögen			
3312	Einzahlungen aus der Veräußerung von Grundstücken und Grundstückeinrichtungen			
3313	Einzahlungen aus der Veräußerung von Gebäuden und Bauten			
3314	Einzahlungen aus der Veräußerung von technischen Anlagen, Fahrzeugen und Maschinen			
3315	Einzahlungen aus der Veräußerung von Amts-, Betriebs- und Geschäftsausstattung			
3316	Einzahlungen aus der Veräußerung von Kulturgütern			
3317	Einzahlungen aus der Veräußerung von Beteiligungen			
3318	Einzahlungen aus der Veräußerung von kofinanzierten Schutzbauten			
<b>332</b>	<b>Einzahlungen aus der Rückzahlung von Darlehen sowie gewährten Vorschüssen</b>	<b>4 800,00</b>	<b>4 800,00</b>	<b>4 725,00</b>
3321	Einzahlungen aus Darlehen an Träger des öffentlichen Rechts			
3322	Einzahlungen aus Darlehen an Beteiligungen			
3323	Einzahlungen aus Darlehen an Unternehmen und Haushalte			
3325	Einzahlungen aus Vorschüssen und Anzahlungen	4 800,00	4 800,00	4 725,00
<b>333</b>	<b>Einzahlungen aus Kapitaltransfers</b>	<b>40 000,00</b>	<b>10 000,00</b>	<b>0,00</b>
3331	Kapitaltransferzahlungen von Trägern des öffentlichen Rechts	40 000,00	10 000,00	
3332	Kapitaltransferzahlungen von Beteiligungen			
3333	Kapitaltransferzahlungen von Unternehmen			
3334	Kapitaltransferzahlungen von Haushalten und Organisationen ohne Erwerbscharakter			
3335	Kapitaltransferzahlungen vom Ausland			
<b>33</b>	<b>Summe Einzahlungen investive Gebarung</b>	<b>44 800,00</b>	<b>14 800,00</b>	<b>4 725,00</b>

## Vertretungskörper und allgemeine Verwaltung (Gruppe 0)

MVAG	Mittelverwendungs- und aufbringungsgruppen (1. und 2. Ebene)	VA 2026	VA 2025	RA 2024
<b>341</b>	<b>Auszahlungen aus der Investitionstätigkeit</b>	<b>148 500,00</b>	<b>105 000,00</b>	<b>114 894,47</b>
3411	Auszahlungen für den Erwerb von immateriellem Vermögen	45 000,00	55 000,00	75 886,08
3412	Auszahlungen für den Erwerb von Grundstücken und Grundstückseinrichtungen			14 400,83
3413	Auszahlungen für den Erwerb von Gebäuden und Bauten		25 000,00	404,16
3414	Auszahlungen für den Erwerb von technischen Anlagen, Fahrzeugen und Maschinen	8 000,00	8 000,00	5 229,07
3415	Auszahlungen für den Erwerb von Amts-, Betriebs- und Geschäftsausstattung	95 500,00	17 000,00	18 974,33
3416	Auszahlungen für den Erwerb von Kulturgütern			
3417	Auszahlungen für den Erwerb von Beteiligungen			
3418	Auszahlungen für den Erwerb von kofinanzierten Schutzbauten			
<b>342</b>	<b>Auszahlungen aus der Gewährung von Darlehen sowie gewährten Vorschüssen</b>	<b>12 000,00</b>	<b>12 000,00</b>	<b>0,00</b>
3421	Auszahlungen von Darlehen an Träger des öffentlichen Rechts			
3422	Auszahlungen von Darlehen an Beteiligungen			
3423	Auszahlungen von Darlehen an Unternehmen und Haushalte			
3425	Auszahlungen von Vorschüssen und Anzahlungen	12 000,00	12 000,00	
<b>343</b>	<b>Auszahlungen aus Kapitaltransfers</b>	<b>0,00</b>	<b>0,00</b>	<b>450,00</b>
3431	Kapitaltransferzahlungen an Träger des öffentlichen Rechts			
3432	Kapitaltransferzahlungen an Beteiligungen			
3433	Kapitaltransferzahlungen an Unternehmen (Finanzunternehmen)			
3434	Kapitaltransferzahlungen an Haushalte und Organisationen ohne Erwerbscharakter			450,00
3435	Kapitaltransferzahlungen an das Ausland			
<b>34</b>	<b>Summe Auszahlungen investive Gebarung</b>	<b>160 500,00</b>	<b>117 000,00</b>	<b>115 344,47</b>
<b>SA2</b>	<b>Saldo (2) Geldfluss aus der investiven Gebarung (33 – 34)</b>	<b>-115 700,00</b>	<b>-102 200,00</b>	<b>-110 619,47</b>
<b>SA3</b>	<b>Saldo (3) Nettofinanzierungssaldo (Saldo 1 + Saldo 2)</b>	<b>-1 396 000,00</b>	<b>-1 666 800,00</b>	<b>-1 341 847,67</b>
<b>351</b>	<b>Einzahlungen aus der Aufnahme von Finanzschulden</b>	<b>40 000,00</b>	<b>15 000,00</b>	<b>0,00</b>
3511	Einzahlungen aus empfangenen Darlehen von öffentlichen Körperschaften und Rechtsträgern			
3512	Einzahlungen aus empfangenen Darlehen von Beteiligungen			
3513	Einzahlungen aus empfangenen Darlehen von Unternehmen und privaten Haushalten			
3514	Einzahlungen aus Finanzschulden (Finanzunternehmen)	40 000,00	15 000,00	
3515	Einzahlungen aus Aufnahmen von Leasingverbindlichkeiten			
<b>353</b>	<b>Einzahlungen infolge eines Kapitaltausches bei derivativen Finanzinstrumenten mit Grundgeschäft</b>	<b>0,00</b>	<b>0,00</b>	<b>0,00</b>
3530	Einzahlungen infolge eines Kapitaltausches bei derivativen Finanzinstrumenten mit Grundgeschäft			
<b>355</b>	<b>Einzahlungen aus dem Abgang von Finanzinstrumenten</b>	<b>0,00</b>	<b>0,00</b>	<b>0,00</b>

## Vertretungskörper und allgemeine Verwaltung (Gruppe 0)

MVAG	Mittelverwendungs- und aufbringungsgruppen (1. und 2. Ebene)	VA 2026	VA 2025	RA 2024
3550	Einzahlungen aus dem Abgang von Finanzinstrumenten			
<b>35</b>	<b>Summe Einzahlungen aus der Finanzierungstätigkeit</b>	<b>40 000,00</b>	<b>15 000,00</b>	<b>0,00</b>
<b>361</b>	<b>Auszahlungen aus der Tilgung von Finanzschulden</b>	<b>0,00</b>	<b>0,00</b>	<b>0,00</b>
3611	Auszahlungen aus empfangenen Darlehen von öffentlichen Körperschaften und Rechtsträgern			
3612	Auszahlungen aus empfangenen Darlehen von Beteiligungen			
3613	Auszahlungen aus empfangenen Darlehen von Unternehmen und privaten Haushalten			
3614	Auszahlungen aus Finanzschulden			
3615	Auszahlungen aus Rückzahlungen von Leasingverbindlichkeiten			
<b>363</b>	<b>Auszahlungen infolge eines Kapitaltausches bei derivativen Finanzinstrumenten mit Grundgeschäft</b>	<b>0,00</b>	<b>0,00</b>	<b>0,00</b>
3630	Auszahlungen infolge eines Kapitaltausches bei derivativen Finanzinstrumenten mit Grundgeschäft			
<b>365</b>	<b>Auszahlungen für den Erwerb von Finanzinstrumenten</b>	<b>0,00</b>	<b>0,00</b>	<b>0,00</b>
3650	Auszahlungen für den Erwerb von Finanzinstrumenten			
<b>36</b>	<b>Summe Auszahlungen aus der Finanzierungstätigkeit</b>	<b>0,00</b>	<b>0,00</b>	<b>0,00</b>
<b>SA4</b>	<b>Saldo (4) Geldfluss aus der Finanzierungstätigkeit (35 – 36)</b>	<b>40 000,00</b>	<b>15 000,00</b>	<b>0,00</b>
<b>SA5</b>	<b>Saldo (5) Geldfluss aus der voranschlagswirksamen Gebarung (Saldo 3 + Saldo 4)</b>	<b>-1 356 000,00</b>	<b>-1 651 800,00</b>	<b>-1 341 847,67</b>

## Öffentliche Ordnung und Sicherheit (Gruppe 1)

MVAG	Mittelverwendungs- und aufbringungsgruppen (1. und 2. Ebene)	VA 2026	VA 2025	RA 2024
<b>311</b>	<b>Einzahlungen aus operativer Verwaltungstätigkeit</b>	<b>300,00</b>	<b>300,00</b>	<b>132,72</b>
3111	Einzahlungen aus eigenen Abgaben			
3112	Einzahlungen aus Ertragsanteilen			
3113	Einzahlungen aus Gebühren			
3114	Einzahlungen aus Leistungen	200,00	200,00	112,94
3115	Einzahlungen aus Besitz und wirtschaftlicher Tätigkeit			
3116	Einzahlungen aus Veräußerung von geringwertigen Wirtschaftsgütern (GWG) und sonstige Einzahlungen	100,00	100,00	19,78
<b>312</b>	<b>Einzahlungen aus Transfers</b>	<b>500,00</b>	<b>500,00</b>	<b>50 796,80</b>
3121	Transferzahlungen von Trägern des öffentlichen Rechts	500,00	500,00	50 796,80
3122	Transferzahlungen von Beteiligungen			
3123	Transferzahlungen von Unternehmen (inkl. Finanzunternehmen)			
3124	Transferzahlungen von Haushalten und Organisationen ohne Erwerbscharakter			
3125	Transferzahlungen vom Ausland			
3126	Investitions- und Tilgungszuschüsse zwischen Unternehmungen und Betrieben der Gebietskörperschaft und der Gebietskörperschaft			
<b>313</b>	<b>Einzahlungen aus Finanzerträgen</b>	<b>0,00</b>	<b>0,00</b>	<b>0,00</b>
3131	Einzahlungen aus Zinserträgen			
3132	Einzahlungen aus Zinsen aus derivativen Finanzinstrumenten mit und ohne Grundgeschäft			
3133	Einzahlungen aus Gewinnentnahmen von marktbestimmten Betrieben			
3134	Sonstige Einzahlungen aus Finanzerträgen			
3135	Einzahlungen aus Dividenden/Gewinnausschüttungen			
<b>31</b>	<b>Summe Einzahlungen operative Gebarung</b>	<b>800,00</b>	<b>800,00</b>	<b>50 929,52</b>
<b>321</b>	<b>Auszahlungen aus Personalaufwand</b>	<b>1 100,00</b>	<b>1 600,00</b>	<b>892,49</b>
3211	Auszahlungen für Personalaufwand (Bezüge, Nebengebühren, und Mehrleistungsvergütungen)	800,00	1 300,00	712,68
3212	Auszahlungen für gesetzliche und freiwillige Sozialaufwendungen	300,00	300,00	179,81
3213	Auszahlungen aus sonstigem Personalaufwand			
<b>322</b>	<b>Auszahlungen aus Sachaufwand</b>	<b>45 700,00</b>	<b>45 300,00</b>	<b>29 420,03</b>
3221	Auszahlungen für Gebrauchs- und Verbrauchsgüter, Handelswaren	4 200,00	5 200,00	81,21
3222	Auszahlungen für Verwaltungs- und Betriebsaufwand	26 500,00	23 800,00	13 441,82
3223	Auszahlungen für Leasing- und Mietaufwand			
3224	Auszahlungen für Instandhaltung	4 600,00	7 600,00	4 772,43
3225	Sonstige Auszahlungen aus Sachaufwand	10 400,00	8 700,00	11 124,57
3226	Auszahlungen aus der Inanspruchnahme von Haftungen			
<b>323</b>	<b>Auszahlungen aus Transfers</b>	<b>4 000,00</b>	<b>10 000,00</b>	<b>58 707,00</b>
3231	Transferzahlungen an Träger des öffentlichen Rechts	4 000,00	10 000,00	58 707,00

**Öffentliche Ordnung und Sicherheit (Gruppe 1)**

MVAG	Mittelverwendungs- und aufbringungsgruppen (1. und 2. Ebene)	VA 2026	VA 2025	RA 2024
3232	Transferzahlungen an Beteiligungen			
3233	Transferzahlungen an Unternehmen (inkl. Finanzunternehmen)			
3234	Transferzahlungen an Haushalte und Organisationen ohne Erwerbscharakter			
3235	Transferzahlungen an das Ausland			
3236	Investitions- und Tilgungszuschüsse zwischen Unternehmungen und Betrieben der Gebietskörperschaft und der Gebietskörperschaft			
<b>324</b>	<b>Auszahlungen aus Finanzaufwand</b>	<b>7 600,00</b>	<b>9 300,00</b>	<b>0,00</b>
3241	Auszahlungen für Zinsen	7 600,00	9 300,00	
3242	Auszahlungen für Zinsen aus derivativen Finanzinstrumenten mit und ohne Grundgeschäft			
3243	Auszahlungen aus Gewinnentnahmen von marktbestimmten Betrieben			
3244	Sonstige Auszahlungen aus Finanzaufwendungen			
<b>32</b>	<b>Summe Auszahlungen operative Gebarung</b>	<b>58 400,00</b>	<b>66 200,00</b>	<b>89 019,52</b>
<b>SA1</b>	<b>Saldo (1) Geldfluss aus der operativen Gebarung (31 – 32)</b>	<b>-57 600,00</b>	<b>-65 400,00</b>	<b>-38 090,00</b>
<b>331</b>	<b>Einzahlungen aus der Investitionstätigkeit</b>	<b>0,00</b>	<b>0,00</b>	<b>0,00</b>
3311	Einzahlungen aus der Veräußerung von immateriellem Vermögen			
3312	Einzahlungen aus der Veräußerung von Grundstücken und Grundstückeinrichtungen			
3313	Einzahlungen aus der Veräußerung von Gebäuden und Bauten			
3314	Einzahlungen aus der Veräußerung von technischen Anlagen, Fahrzeugen und Maschinen			
3315	Einzahlungen aus der Veräußerung von Amts-, Betriebs- und Geschäftsausstattung			
3316	Einzahlungen aus der Veräußerung von Kulturgütern			
3317	Einzahlungen aus der Veräußerung von Beteiligungen			
3318	Einzahlungen aus der Veräußerung von kofinanzierten Schutzbauten			
<b>332</b>	<b>Einzahlungen aus der Rückzahlung von Darlehen sowie gewährten Vorschüssen</b>	<b>0,00</b>	<b>0,00</b>	<b>0,00</b>
3321	Einzahlungen aus Darlehen an Träger des öffentlichen Rechts			
3322	Einzahlungen aus Darlehen an Beteiligungen			
3323	Einzahlungen aus Darlehen an Unternehmen und Haushalte			
3325	Einzahlungen aus Vorschüssen und Anzahlungen			
<b>333</b>	<b>Einzahlungen aus Kapitaltransfers</b>	<b>23 000,00</b>	<b>46 000,00</b>	<b>284 667,84</b>
3331	Kapitaltransferzahlungen von Trägern des öffentlichen Rechts			115 800,00
3332	Kapitaltransferzahlungen von Beteiligungen			
3333	Kapitaltransferzahlungen von Unternehmen			
3334	Kapitaltransferzahlungen von Haushalten und Organisationen ohne Erwerbscharakter	23 000,00	46 000,00	168 867,84
3335	Kapitaltransferzahlungen vom Ausland			
<b>33</b>	<b>Summe Einzahlungen investive Gebarung</b>	<b>23 000,00</b>	<b>46 000,00</b>	<b>284 667,84</b>

## Öffentliche Ordnung und Sicherheit (Gruppe 1)

MVAG	Mittelverwendungs- und aufbringungsgruppen (1. und 2. Ebene)	VA 2026	VA 2025	RA 2024
<b>341</b>	<b>Auszahlungen aus der Investitionstätigkeit</b>	<b>83 000,00</b>	<b>216 000,00</b>	<b>462 791,82</b>
3411	Auszahlungen für den Erwerb von immateriellem Vermögen			
3412	Auszahlungen für den Erwerb von Grundstücken und Grundstückseinrichtungen			
3413	Auszahlungen für den Erwerb von Gebäuden und Bauten		50 000,00	
3414	Auszahlungen für den Erwerb von technischen Anlagen, Fahrzeugen und Maschinen	83 000,00	166 000,00	456 549,17
3415	Auszahlungen für den Erwerb von Amts-, Betriebs- und Geschäftsausstattung			6 242,65
3416	Auszahlungen für den Erwerb von Kulturgütern			
3417	Auszahlungen für den Erwerb von Beteiligungen			
3418	Auszahlungen für den Erwerb von kofinanzierten Schutzbauten			
<b>342</b>	<b>Auszahlungen aus der Gewährung von Darlehen sowie gewährten Vorschüssen</b>	<b>0,00</b>	<b>0,00</b>	<b>0,00</b>
3421	Auszahlungen von Darlehen an Träger des öffentlichen Rechts			
3422	Auszahlungen von Darlehen an Beteiligungen			
3423	Auszahlungen von Darlehen an Unternehmen und Haushalte			
3425	Auszahlungen von Vorschüssen und Anzahlungen			
<b>343</b>	<b>Auszahlungen aus Kapitaltransfers</b>	<b>12 500,00</b>	<b>12 500,00</b>	<b>15 811,30</b>
3431	Kapitaltransferzahlungen an Träger des öffentlichen Rechts	12 500,00	12 500,00	15 811,30
3432	Kapitaltransferzahlungen an Beteiligungen			
3433	Kapitaltransferzahlungen an Unternehmen (Finanzunternehmen)			
3434	Kapitaltransferzahlungen an Haushalte und Organisationen ohne Erwerbscharakter			
3435	Kapitaltransferzahlungen an das Ausland			
<b>34</b>	<b>Summe Auszahlungen investive Gebarung</b>	<b>95 500,00</b>	<b>228 500,00</b>	<b>478 603,12</b>
<b>SA2</b>	<b>Saldo (2) Geldfluss aus der investiven Gebarung (33 – 34)</b>	<b>-72 500,00</b>	<b>-182 500,00</b>	<b>-193 935,28</b>
<b>SA3</b>	<b>Saldo (3) Nettofinanzierungssaldo (Saldo 1 + Saldo 2)</b>	<b>-130 100,00</b>	<b>-247 900,00</b>	<b>-232 025,28</b>
<b>351</b>	<b>Einzahlungen aus der Aufnahme von Finanzschulden</b>	<b>60 000,00</b>	<b>170 000,00</b>	<b>178 300,00</b>
3511	Einzahlungen aus empfangenen Darlehen von öffentlichen Körperschaften und Rechtsträgern			
3512	Einzahlungen aus empfangenen Darlehen von Beteiligungen			
3513	Einzahlungen aus empfangenen Darlehen von Unternehmen und privaten Haushalten			
3514	Einzahlungen aus Finanzschulden (Finanzunternehmen)	60 000,00	170 000,00	178 300,00
3515	Einzahlungen aus Aufnahmen von Leasingverbindlichkeiten			
<b>353</b>	<b>Einzahlungen infolge eines Kapitaltausches bei derivativen Finanzinstrumenten mit Grundgeschäft</b>	<b>0,00</b>	<b>0,00</b>	<b>0,00</b>
3530	Einzahlungen infolge eines Kapitaltausches bei derivativen Finanzinstrumenten mit Grundgeschäft			
<b>355</b>	<b>Einzahlungen aus dem Abgang von Finanzinstrumenten</b>	<b>0,00</b>	<b>0,00</b>	<b>0,00</b>

## Öffentliche Ordnung und Sicherheit (Gruppe 1)

MVAG	Mittelverwendungs- und aufbringungsgruppen (1. und 2. Ebene)	VA 2026	VA 2025	RA 2024
3550	Einzahlungen aus dem Abgang von Finanzinstrumenten			
<b>35</b>	<b>Summe Einzahlungen aus der Finanzierungstätigkeit</b>	<b>60 000,00</b>	<b>170 000,00</b>	<b>178 300,00</b>
<b>361</b>	<b>Auszahlungen aus der Tilgung von Finanzschulden</b>	<b>23 900,00</b>	<b>14 900,00</b>	<b>0,00</b>
3611	Auszahlungen aus empfangenen Darlehen von öffentlichen Körperschaften und Rechtsträgern			
3612	Auszahlungen aus empfangenen Darlehen von Beteiligungen			
3613	Auszahlungen aus empfangenen Darlehen von Unternehmen und privaten Haushalten			
3614	Auszahlungen aus Finanzschulden	23 900,00	14 900,00	
3615	Auszahlungen aus Rückzahlungen von Leasingverbindlichkeiten			
<b>363</b>	<b>Auszahlungen infolge eines Kapitaltausches bei derivativen Finanzinstrumenten mit Grundgeschäft</b>	<b>0,00</b>	<b>0,00</b>	<b>0,00</b>
3630	Auszahlungen infolge eines Kapitaltausches bei derivativen Finanzinstrumenten mit Grundgeschäft			
<b>365</b>	<b>Auszahlungen für den Erwerb von Finanzinstrumenten</b>	<b>0,00</b>	<b>0,00</b>	<b>0,00</b>
3650	Auszahlungen für den Erwerb von Finanzinstrumenten			
<b>36</b>	<b>Summe Auszahlungen aus der Finanzierungstätigkeit</b>	<b>23 900,00</b>	<b>14 900,00</b>	<b>0,00</b>
<b>SA4</b>	<b>Saldo (4) Geldfluss aus der Finanzierungstätigkeit (35 – 36)</b>	<b>36 100,00</b>	<b>155 100,00</b>	<b>178 300,00</b>
<b>SA5</b>	<b>Saldo (5) Geldfluss aus der voranschlagswirksamen Gebarung (Saldo 3 + Saldo 4)</b>	<b>-94 000,00</b>	<b>-92 800,00</b>	<b>-53 725,28</b>

## Unterricht, Erziehung, Sport und Wissenschaft (Gruppe 2)

MVAG	Mittelverwendungs- und aufbringungsgruppen (1. und 2. Ebene)	VA 2026	VA 2025	RA 2024
<b>311</b>	<b>Einzahlungen aus operativer Verwaltungstätigkeit</b>	<b>97 600,00</b>	<b>77 000,00</b>	<b>82 324,68</b>
3111	Einzahlungen aus eigenen Abgaben			
3112	Einzahlungen aus Ertragsanteilen			
3113	Einzahlungen aus Gebühren			
3114	Einzahlungen aus Leistungen	93 100,00	72 500,00	76 568,79
3115	Einzahlungen aus Besitz und wirtschaftlicher Tätigkeit	4 500,00	4 500,00	5 136,93
3116	Einzahlungen aus Veräußerung von geringwertigen Wirtschaftsgütern (GWG) und sonstige Einzahlungen			618,96
<b>312</b>	<b>Einzahlungen aus Transfers</b>	<b>156 100,00</b>	<b>164 500,00</b>	<b>74 421,15</b>
3121	Transferzahlungen von Trägern des öffentlichen Rechts	155 100,00	157 000,00	74 421,15
3122	Transferzahlungen von Beteiligungen			
3123	Transferzahlungen von Unternehmen (inkl. Finanzunternehmen)			
3124	Transferzahlungen von Haushalten und Organisationen ohne Erwerbscharakter	1 000,00	7 500,00	
3125	Transferzahlungen vom Ausland			
3126	Investitions- und Tilgungszuschüsse zwischen Unternehmungen und Betrieben der Gebietskörperschaft und der Gebietskörperschaft			
<b>313</b>	<b>Einzahlungen aus Finanzerträgen</b>	<b>0,00</b>	<b>0,00</b>	<b>0,00</b>
3131	Einzahlungen aus Zinserträgen			
3132	Einzahlungen aus Zinsen aus derivativen Finanzinstrumenten mit und ohne Grundgeschäft			
3133	Einzahlungen aus Gewinnentnahmen von marktbestimmten Betrieben			
3134	Sonstige Einzahlungen aus Finanzerträgen			
3135	Einzahlungen aus Dividenden/Gewinnausschüttungen			
<b>31</b>	<b>Summe Einzahlungen operative Gebarung</b>	<b>253 700,00</b>	<b>241 500,00</b>	<b>156 745,83</b>
<b>321</b>	<b>Auszahlungen aus Personalaufwand</b>	<b>691 400,00</b>	<b>716 200,00</b>	<b>606 724,56</b>
3211	Auszahlungen für Personalaufwand (Bezüge, Nebengebühren, und Mehrleistungsvergütungen)	553 800,00	576 700,00	486 398,05
3212	Auszahlungen für gesetzliche und freiwillige Sozialaufwendungen	137 600,00	139 500,00	120 326,51
3213	Auszahlungen aus sonstigem Personalaufwand			
<b>322</b>	<b>Auszahlungen aus Sachaufwand</b>	<b>263 100,00</b>	<b>240 000,00</b>	<b>219 707,84</b>
3221	Auszahlungen für Gebrauchs- und Verbrauchsgüter, Handelswaren	75 100,00	91 700,00	74 223,51
3222	Auszahlungen für Verwaltungs- und Betriebsaufwand	55 000,00	48 500,00	21 451,86
3223	Auszahlungen für Leasing- und Mietaufwand	4 700,00	4 300,00	4 659,86
3224	Auszahlungen für Instandhaltung	64 800,00	29 700,00	35 979,32
3225	Sonstige Auszahlungen aus Sachaufwand	63 500,00	65 800,00	83 393,29
3226	Auszahlungen aus der Inanspruchnahme von Haftungen			
<b>323</b>	<b>Auszahlungen aus Transfers</b>	<b>445 600,00</b>	<b>445 400,00</b>	<b>529 101,04</b>
3231	Transferzahlungen an Träger des öffentlichen Rechts	441 000,00	440 300,00	525 794,30

## Unterricht, Erziehung, Sport und Wissenschaft (Gruppe 2)

MVAG	Mittelverwendungs- und aufbringungsgruppen (1. und 2. Ebene)	VA 2026	VA 2025	RA 2024
3232	Transferzahlungen an Beteiligungen			
3233	Transferzahlungen an Unternehmen (inkl. Finanzunternehmen)			
3234	Transferzahlungen an Haushalte und Organisationen ohne Erwerbscharakter	4 600,00	5 100,00	3 306,74
3235	Transferzahlungen an das Ausland			
3236	Investitions- und Tilgungszuschüsse zwischen Unternehmungen und Betrieben der Gebietskörperschaft und der Gebietskörperschaft			
<b>324</b>	<b>Auszahlungen aus Finanzaufwand</b>	<b>22 000,00</b>	<b>23 900,00</b>	<b>25 565,59</b>
3241	Auszahlungen für Zinsen	22 000,00	23 900,00	25 565,59
3242	Auszahlungen für Zinsen aus derivativen Finanzinstrumenten mit und ohne Grundgeschäft			
3243	Auszahlungen aus Gewinnentnahmen von marktbestimmten Betrieben			
3244	Sonstige Auszahlungen aus Finanzaufwendungen			
<b>32</b>	<b>Summe Auszahlungen operative Gebarung</b>	<b>1 422 100,00</b>	<b>1 425 500,00</b>	<b>1 381 099,03</b>
<b>SA1</b>	<b>Saldo (1) Geldfluss aus der operativen Gebarung (31 – 32)</b>	<b>-1 168 400,00</b>	<b>-1 184 000,00</b>	<b>-1 224 353,20</b>
<b>331</b>	<b>Einzahlungen aus der Investitionstätigkeit</b>	<b>0,00</b>	<b>0,00</b>	<b>0,00</b>
3311	Einzahlungen aus der Veräußerung von immateriellem Vermögen			
3312	Einzahlungen aus der Veräußerung von Grundstücken und Grundstückeinrichtungen			
3313	Einzahlungen aus der Veräußerung von Gebäuden und Bauten			
3314	Einzahlungen aus der Veräußerung von technischen Anlagen, Fahrzeugen und Maschinen			
3315	Einzahlungen aus der Veräußerung von Amts-, Betriebs- und Geschäftsausstattung			
3316	Einzahlungen aus der Veräußerung von Kulturgütern			
3317	Einzahlungen aus der Veräußerung von Beteiligungen			
3318	Einzahlungen aus der Veräußerung von kofinanzierten Schutzbauten			
<b>332</b>	<b>Einzahlungen aus der Rückzahlung von Darlehen sowie gewährten Vorschüssen</b>	<b>0,00</b>	<b>0,00</b>	<b>0,00</b>
3321	Einzahlungen aus Darlehen an Träger des öffentlichen Rechts			
3322	Einzahlungen aus Darlehen an Beteiligungen			
3323	Einzahlungen aus Darlehen an Unternehmen und Haushalte			
3325	Einzahlungen aus Vorschüssen und Anzahlungen			
<b>333</b>	<b>Einzahlungen aus Kapitaltransfers</b>	<b>18 700,00</b>	<b>23 600,00</b>	<b>34 091,07</b>
3331	Kapitaltransferzahlungen von Trägern des öffentlichen Rechts	18 700,00	23 600,00	28 900,00
3332	Kapitaltransferzahlungen von Beteiligungen			
3333	Kapitaltransferzahlungen von Unternehmen			
3334	Kapitaltransferzahlungen von Haushalten und Organisationen ohne Erwerbscharakter			5 191,07
3335	Kapitaltransferzahlungen vom Ausland			
<b>33</b>	<b>Summe Einzahlungen investive Gebarung</b>	<b>18 700,00</b>	<b>23 600,00</b>	<b>34 091,07</b>

## Unterricht, Erziehung, Sport und Wissenschaft (Gruppe 2)

MVAG	Mittelverwendungs- und aufbringungsgruppen (1. und 2. Ebene)	VA 2026	VA 2025	RA 2024
<b>341</b>	<b>Auszahlungen aus der Investitionstätigkeit</b>	<b>92 200,00</b>	<b>127 800,00</b>	<b>15 251,21</b>
3411	Auszahlungen für den Erwerb von immateriellem Vermögen			
3412	Auszahlungen für den Erwerb von Grundstücken und Grundstückseinrichtungen		15 000,00	1 687,44
3413	Auszahlungen für den Erwerb von Gebäuden und Bauten	74 700,00	94 500,00	
3414	Auszahlungen für den Erwerb von technischen Anlagen, Fahrzeugen und Maschinen	2 400,00	1 600,00	
3415	Auszahlungen für den Erwerb von Amts-, Betriebs- und Geschäftsausstattung	15 100,00	16 700,00	13 563,77
3416	Auszahlungen für den Erwerb von Kulturgütern			
3417	Auszahlungen für den Erwerb von Beteiligungen			
3418	Auszahlungen für den Erwerb von kofinanzierten Schutzbauten			
<b>342</b>	<b>Auszahlungen aus der Gewährung von Darlehen sowie gewährten Vorschüssen</b>	<b>0,00</b>	<b>0,00</b>	<b>0,00</b>
3421	Auszahlungen von Darlehen an Träger des öffentlichen Rechts			
3422	Auszahlungen von Darlehen an Beteiligungen			
3423	Auszahlungen von Darlehen an Unternehmen und Haushalte			
3425	Auszahlungen von Vorschüssen und Anzahlungen			
<b>343</b>	<b>Auszahlungen aus Kapitaltransfers</b>	<b>6 500,00</b>	<b>6 500,00</b>	<b>6 200,00</b>
3431	Kapitaltransferzahlungen an Träger des öffentlichen Rechts			
3432	Kapitaltransferzahlungen an Beteiligungen			
3433	Kapitaltransferzahlungen an Unternehmen (Finanzunternehmen)			
3434	Kapitaltransferzahlungen an Haushalte und Organisationen ohne Erwerbscharakter	6 500,00	6 500,00	6 200,00
3435	Kapitaltransferzahlungen an das Ausland			
<b>34</b>	<b>Summe Auszahlungen investive Gebarung</b>	<b>98 700,00</b>	<b>134 300,00</b>	<b>21 451,21</b>
<b>SA2</b>	<b>Saldo (2) Geldfluss aus der investiven Gebarung (33 – 34)</b>	<b>-80 000,00</b>	<b>-110 700,00</b>	<b>12 639,86</b>
<b>SA3</b>	<b>Saldo (3) Nettofinanzierungssaldo (Saldo 1 + Saldo 2)</b>	<b>-1 248 400,00</b>	<b>-1 294 700,00</b>	<b>-1 211 713,34</b>
<b>351</b>	<b>Einzahlungen aus der Aufnahme von Finanzschulden</b>	<b>56 000,00</b>	<b>70 900,00</b>	<b>0,00</b>
3511	Einzahlungen aus empfangenen Darlehen von öffentlichen Körperschaften und Rechtsträgern			
3512	Einzahlungen aus empfangenen Darlehen von Beteiligungen			
3513	Einzahlungen aus empfangenen Darlehen von Unternehmen und privaten Haushalten			
3514	Einzahlungen aus Finanzschulden (Finanzunternehmen)	56 000,00	70 900,00	
3515	Einzahlungen aus Aufnahmen von Leasingverbindlichkeiten			
<b>353</b>	<b>Einzahlungen infolge eines Kapitaltausches bei derivativen Finanzinstrumenten mit Grundgeschäft</b>	<b>0,00</b>	<b>0,00</b>	<b>0,00</b>
3530	Einzahlungen infolge eines Kapitaltausches bei derivativen Finanzinstrumenten mit Grundgeschäft			
<b>355</b>	<b>Einzahlungen aus dem Abgang von Finanzinstrumenten</b>	<b>0,00</b>	<b>0,00</b>	<b>0,00</b>

**Unterricht, Erziehung, Sport und Wissenschaft (Gruppe 2)**

MVAG	Mittelverwendungs- und aufbringungsgruppen (1. und 2. Ebene)	VA 2026	VA 2025	RA 2024
3550	Einzahlungen aus dem Abgang von Finanzinstrumenten			
<b>35</b>	<b>Summe Einzahlungen aus der Finanzierungstätigkeit</b>	<b>56 000,00</b>	<b>70 900,00</b>	<b>0,00</b>
<b>361</b>	<b>Auszahlungen aus der Tilgung von Finanzschulden</b>	<b>66 300,00</b>	<b>54 600,00</b>	<b>52 159,71</b>
3611	Auszahlungen aus empfangenen Darlehen von öffentlichen Körperschaften und Rechtsträgern			
3612	Auszahlungen aus empfangenen Darlehen von Beteiligungen			
3613	Auszahlungen aus empfangenen Darlehen von Unternehmen und privaten Haushalten			
3614	Auszahlungen aus Finanzschulden	66 300,00	54 600,00	52 159,71
3615	Auszahlungen aus Rückzahlungen von Leasingverbindlichkeiten			
<b>363</b>	<b>Auszahlungen infolge eines Kapitaltausches bei derivativen Finanzinstrumenten mit Grundgeschäft</b>	<b>0,00</b>	<b>0,00</b>	<b>0,00</b>
3630	Auszahlungen infolge eines Kapitaltausches bei derivativen Finanzinstrumenten mit Grundgeschäft			
<b>365</b>	<b>Auszahlungen für den Erwerb von Finanzinstrumenten</b>	<b>0,00</b>	<b>0,00</b>	<b>0,00</b>
3650	Auszahlungen für den Erwerb von Finanzinstrumenten			
<b>36</b>	<b>Summe Auszahlungen aus der Finanzierungstätigkeit</b>	<b>66 300,00</b>	<b>54 600,00</b>	<b>52 159,71</b>
<b>SA4</b>	<b>Saldo (4) Geldfluss aus der Finanzierungstätigkeit (35 – 36)</b>	<b>-10 300,00</b>	<b>16 300,00</b>	<b>-52 159,71</b>
<b>SA5</b>	<b>Saldo (5) Geldfluss aus der voranschlagswirksamen Gebarung (Saldo 3 + Saldo 4)</b>	<b>-1 258 700,00</b>	<b>-1 278 400,00</b>	<b>-1 263 873,05</b>

**Kunst, Kultur und Kultus (Gruppe 3)**

MVAG	Mittelverwendungs- und aufbringungsgruppen (1. und 2. Ebene)	VA 2026	VA 2025	RA 2024
<b>311</b>	<b>Einzahlungen aus operativer Verwaltungstätigkeit</b>	<b>25 900,00</b>	<b>27 900,00</b>	<b>25 666,55</b>
3111	Einzahlungen aus eigenen Abgaben			
3112	Einzahlungen aus Ertragsanteilen			
3113	Einzahlungen aus Gebühren			
3114	Einzahlungen aus Leistungen	25 500,00	27 500,00	25 210,05
3115	Einzahlungen aus Besitz und wirtschaftlicher Tätigkeit			
3116	Einzahlungen aus Veräußerung von geringwertigen Wirtschaftsgütern (GWG) und sonstige Einzahlungen	400,00	400,00	456,50
<b>312</b>	<b>Einzahlungen aus Transfers</b>	<b>300,00</b>	<b>0,00</b>	<b>330,97</b>
3121	Transferzahlungen von Trägern des öffentlichen Rechts	300,00		330,97
3122	Transferzahlungen von Beteiligungen			
3123	Transferzahlungen von Unternehmen (inkl. Finanzunternehmen)			
3124	Transferzahlungen von Haushalten und Organisationen ohne Erwerbscharakter			
3125	Transferzahlungen vom Ausland			
3126	Investitions- und Tilgungszuschüsse zwischen Unternehmungen und Betrieben der Gebietskörperschaft und der Gebietskörperschaft			
<b>313</b>	<b>Einzahlungen aus Finanzerträgen</b>	<b>0,00</b>	<b>0,00</b>	<b>0,00</b>
3131	Einzahlungen aus Zinserträgen			
3132	Einzahlungen aus Zinsen aus derivativen Finanzinstrumenten mit und ohne Grundgeschäft			
3133	Einzahlungen aus Gewinnentnahmen von marktbestimmten Betrieben			
3134	Sonstige Einzahlungen aus Finanzerträgen			
3135	Einzahlungen aus Dividenden/Gewinnausschüttungen			
<b>31</b>	<b>Summe Einzahlungen operative Gebarung</b>	<b>26 200,00</b>	<b>27 900,00</b>	<b>25 997,52</b>
<b>321</b>	<b>Auszahlungen aus Personalaufwand</b>	<b>18 300,00</b>	<b>18 100,00</b>	<b>16 504,61</b>
3211	Auszahlungen für Personalaufwand (Bezüge, Nebengebühren, und Mehrleistungsvergütungen)	14 600,00	14 400,00	13 244,57
3212	Auszahlungen für gesetzliche und freiwillige Sozialaufwendungen	3 700,00	3 700,00	3 260,04
3213	Auszahlungen aus sonstigem Personalaufwand			
<b>322</b>	<b>Auszahlungen aus Sachaufwand</b>	<b>102 800,00</b>	<b>112 000,00</b>	<b>91 845,59</b>
3221	Auszahlungen für Gebrauchs- und Verbrauchsgüter, Handelswaren	300,00	400,00	209,61
3222	Auszahlungen für Verwaltungs- und Betriebsaufwand	16 100,00	15 800,00	12 815,00
3223	Auszahlungen für Leasing- und Mietaufwand	900,00	1 000,00	854,76
3224	Auszahlungen für Instandhaltung	27 300,00	22 800,00	2 675,59
3225	Sonstige Auszahlungen aus Sachaufwand	58 200,00	72 000,00	75 290,63
3226	Auszahlungen aus der Inanspruchnahme von Haftungen			
<b>323</b>	<b>Auszahlungen aus Transfers</b>	<b>100 400,00</b>	<b>99 400,00</b>	<b>110 244,76</b>
3231	Transferzahlungen an Träger des öffentlichen Rechts	100 400,00	99 400,00	110 244,76

**Kunst, Kultur und Kultus (Gruppe 3)**

MVAG	Mittelverwendungs- und aufbringungsgruppen (1. und 2. Ebene)	VA 2026	VA 2025	RA 2024
3232	Transferzahlungen an Beteiligungen			
3233	Transferzahlungen an Unternehmen (inkl. Finanzunternehmen)			
3234	Transferzahlungen an Haushalte und Organisationen ohne Erwerbscharakter			
3235	Transferzahlungen an das Ausland			
3236	Investitions- und Tilgungszuschüsse zwischen Unternehmungen und Betrieben der Gebietskörperschaft und der Gebietskörperschaft			
<b>324</b>	<b>Auszahlungen aus Finanzaufwand</b>	<b>0,00</b>	<b>0,00</b>	<b>0,00</b>
3241	Auszahlungen für Zinsen			
3242	Auszahlungen für Zinsen aus derivativen Finanzinstrumenten mit und ohne Grundgeschäft			
3243	Auszahlungen aus Gewinnentnahmen von marktbestimmten Betrieben			
3244	Sonstige Auszahlungen aus Finanzaufwendungen			
<b>32</b>	<b>Summe Auszahlungen operative Gebarung</b>	<b>221 500,00</b>	<b>229 500,00</b>	<b>218 594,96</b>
<b>SA1</b>	<b>Saldo (1) Geldfluss aus der operativen Gebarung (31 – 32)</b>	<b>-195 300,00</b>	<b>-201 600,00</b>	<b>-192 597,44</b>
<b>331</b>	<b>Einzahlungen aus der Investitionstätigkeit</b>	<b>0,00</b>	<b>0,00</b>	<b>0,00</b>
3311	Einzahlungen aus der Veräußerung von immateriellem Vermögen			
3312	Einzahlungen aus der Veräußerung von Grundstücken und Grundstückeinrichtungen			
3313	Einzahlungen aus der Veräußerung von Gebäuden und Bauten			
3314	Einzahlungen aus der Veräußerung von technischen Anlagen, Fahrzeugen und Maschinen			
3315	Einzahlungen aus der Veräußerung von Amts-, Betriebs- und Geschäftsausstattung			
3316	Einzahlungen aus der Veräußerung von Kulturgütern			
3317	Einzahlungen aus der Veräußerung von Beteiligungen			
3318	Einzahlungen aus der Veräußerung von kofinanzierten Schutzbauten			
<b>332</b>	<b>Einzahlungen aus der Rückzahlung von Darlehen sowie gewährten Vorschüssen</b>	<b>0,00</b>	<b>0,00</b>	<b>0,00</b>
3321	Einzahlungen aus Darlehen an Träger des öffentlichen Rechts			
3322	Einzahlungen aus Darlehen an Beteiligungen			
3323	Einzahlungen aus Darlehen an Unternehmen und Haushalte			
3325	Einzahlungen aus Vorschüssen und Anzahlungen			
<b>333</b>	<b>Einzahlungen aus Kapitaltransfers</b>	<b>20 000,00</b>	<b>0,00</b>	<b>4 000,00</b>
3331	Kapitaltransferzahlungen von Trägern des öffentlichen Rechts	20 000,00		4 000,00
3332	Kapitaltransferzahlungen von Beteiligungen			
3333	Kapitaltransferzahlungen von Unternehmen			
3334	Kapitaltransferzahlungen von Haushalten und Organisationen ohne Erwerbscharakter			
3335	Kapitaltransferzahlungen vom Ausland			
<b>33</b>	<b>Summe Einzahlungen investive Gebarung</b>	<b>20 000,00</b>	<b>0,00</b>	<b>4 000,00</b>

**Kunst, Kultur und Kultus (Gruppe 3)**

MVAG	Mittelverwendungs- und aufbringungsgruppen (1. und 2. Ebene)	VA 2026	VA 2025	RA 2024
<b>341</b>	<b>Auszahlungen aus der Investitionstätigkeit</b>	<b>20 000,00</b>	<b>50 000,00</b>	<b>0,00</b>
3411	Auszahlungen für den Erwerb von immateriellem Vermögen			
3412	Auszahlungen für den Erwerb von Grundstücken und Grundstückseinrichtungen			
3413	Auszahlungen für den Erwerb von Gebäuden und Bauten	20 000,00	50 000,00	
3414	Auszahlungen für den Erwerb von technischen Anlagen, Fahrzeugen und Maschinen			
3415	Auszahlungen für den Erwerb von Amts-, Betriebs- und Geschäftsausstattung			
3416	Auszahlungen für den Erwerb von Kulturgütern			
3417	Auszahlungen für den Erwerb von Beteiligungen			
3418	Auszahlungen für den Erwerb von kofinanzierten Schutzbauten			
<b>342</b>	<b>Auszahlungen aus der Gewährung von Darlehen sowie gewährten Vorschüssen</b>	<b>0,00</b>	<b>0,00</b>	<b>0,00</b>
3421	Auszahlungen von Darlehen an Träger des öffentlichen Rechts			
3422	Auszahlungen von Darlehen an Beteiligungen			
3423	Auszahlungen von Darlehen an Unternehmen und Haushalte			
3425	Auszahlungen von Vorschüssen und Anzahlungen			
<b>343</b>	<b>Auszahlungen aus Kapitaltransfers</b>	<b>35 000,00</b>	<b>35 000,00</b>	<b>29 265,40</b>
3431	Kapitaltransferzahlungen an Träger des öffentlichen Rechts			
3432	Kapitaltransferzahlungen an Beteiligungen			
3433	Kapitaltransferzahlungen an Unternehmen (Finanzunternehmen)			
3434	Kapitaltransferzahlungen an Haushalte und Organisationen ohne Erwerbscharakter	35 000,00	35 000,00	29 265,40
3435	Kapitaltransferzahlungen an das Ausland			
<b>34</b>	<b>Summe Auszahlungen investive Gebarung</b>	<b>55 000,00</b>	<b>85 000,00</b>	<b>29 265,40</b>
<b>SA2</b>	<b>Saldo (2) Geldfluss aus der investiven Gebarung (33 – 34)</b>	<b>-35 000,00</b>	<b>-85 000,00</b>	<b>-25 265,40</b>
<b>SA3</b>	<b>Saldo (3) Nettofinanzierungssaldo (Saldo 1 + Saldo 2)</b>	<b>-230 300,00</b>	<b>-286 600,00</b>	<b>-217 862,84</b>
<b>351</b>	<b>Einzahlungen aus der Aufnahme von Finanzschulden</b>	<b>0,00</b>	<b>50 000,00</b>	<b>0,00</b>
3511	Einzahlungen aus empfangenen Darlehen von öffentlichen Körperschaften und Rechtsträgern			
3512	Einzahlungen aus empfangenen Darlehen von Beteiligungen			
3513	Einzahlungen aus empfangenen Darlehen von Unternehmen und privaten Haushalten			
3514	Einzahlungen aus Finanzschulden (Finanzunternehmen)		50 000,00	
3515	Einzahlungen aus Aufnahmen von Leasingverbindlichkeiten			
<b>353</b>	<b>Einzahlungen infolge eines Kapitaltausches bei derivativen Finanzinstrumenten mit Grundgeschäft</b>	<b>0,00</b>	<b>0,00</b>	<b>0,00</b>
3530	Einzahlungen infolge eines Kapitaltausches bei derivativen Finanzinstrumenten mit Grundgeschäft			
<b>355</b>	<b>Einzahlungen aus dem Abgang von Finanzinstrumenten</b>	<b>0,00</b>	<b>0,00</b>	<b>0,00</b>

**Kunst, Kultur und Kultus (Gruppe 3)**

MVAG	Mittelverwendungs- und aufbringungsgruppen (1. und 2. Ebene)	VA 2026	VA 2025	RA 2024
3550	Einzahlungen aus dem Abgang von Finanzinstrumenten			
<b>35</b>	<b>Summe Einzahlungen aus der Finanzierungstätigkeit</b>	<b>0,00</b>	<b>50 000,00</b>	<b>0,00</b>
<b>361</b>	<b>Auszahlungen aus der Tilgung von Finanzschulden</b>	<b>0,00</b>	<b>0,00</b>	<b>0,00</b>
3611	Auszahlungen aus empfangenen Darlehen von öffentlichen Körperschaften und Rechtsträgern			
3612	Auszahlungen aus empfangenen Darlehen von Beteiligungen			
3613	Auszahlungen aus empfangenen Darlehen von Unternehmen und privaten Haushalten			
3614	Auszahlungen aus Finanzschulden			
3615	Auszahlungen aus Rückzahlungen von Leasingverbindlichkeiten			
<b>363</b>	<b>Auszahlungen infolge eines Kapitaltausches bei derivativen Finanzinstrumenten mit Grundgeschäft</b>	<b>0,00</b>	<b>0,00</b>	<b>0,00</b>
3630	Auszahlungen infolge eines Kapitaltausches bei derivativen Finanzinstrumenten mit Grundgeschäft			
<b>365</b>	<b>Auszahlungen für den Erwerb von Finanzinstrumenten</b>	<b>0,00</b>	<b>0,00</b>	<b>0,00</b>
3650	Auszahlungen für den Erwerb von Finanzinstrumenten			
<b>36</b>	<b>Summe Auszahlungen aus der Finanzierungstätigkeit</b>	<b>0,00</b>	<b>0,00</b>	<b>0,00</b>
<b>SA4</b>	<b>Saldo (4) Geldfluss aus der Finanzierungstätigkeit (35 – 36)</b>	<b>0,00</b>	<b>50 000,00</b>	<b>0,00</b>
<b>SA5</b>	<b>Saldo (5) Geldfluss aus der voranschlagswirksamen Gebarung (Saldo 3 + Saldo 4)</b>	<b>-230 300,00</b>	<b>-236 600,00</b>	<b>-217 862,84</b>

**Soziale Wohlfahrt und Wohnbauförderung (Gruppe 4)**

MVAG	Mittelverwendungs- und aufbringungsgruppen (1. und 2. Ebene)	VA 2026	VA 2025	RA 2024
<b>311</b>	<b>Einzahlungen aus operativer Verwaltungstätigkeit</b>	<b>75 000,00</b>	<b>55 100,00</b>	<b>56 991,68</b>
3111	Einzahlungen aus eigenen Abgaben			
3112	Einzahlungen aus Ertragsanteilen			
3113	Einzahlungen aus Gebühren			
3114	Einzahlungen aus Leistungen	73 900,00	53 500,00	55 195,68
3115	Einzahlungen aus Besitz und wirtschaftlicher Tätigkeit			
3116	Einzahlungen aus Veräußerung von geringwertigen Wirtschaftsgütern (GWG) und sonstige Einzahlungen	1 100,00	1 600,00	1 796,00
<b>312</b>	<b>Einzahlungen aus Transfers</b>	<b>5 000,00</b>	<b>5 400,00</b>	<b>5 370,72</b>
3121	Transferzahlungen von Trägern des öffentlichen Rechts	5 000,00	5 400,00	5 370,72
3122	Transferzahlungen von Beteiligungen			
3123	Transferzahlungen von Unternehmen (inkl. Finanzunternehmen)			
3124	Transferzahlungen von Haushalten und Organisationen ohne Erwerbscharakter			
3125	Transferzahlungen vom Ausland			
3126	Investitions- und Tilgungszuschüsse zwischen Unternehmungen und Betrieben der Gebietskörperschaft und der Gebietskörperschaft			
<b>313</b>	<b>Einzahlungen aus Finanzerträgen</b>	<b>0,00</b>	<b>0,00</b>	<b>0,00</b>
3131	Einzahlungen aus Zinserträgen			
3132	Einzahlungen aus Zinsen aus derivativen Finanzinstrumenten mit und ohne Grundgeschäft			
3133	Einzahlungen aus Gewinnentnahmen von marktbestimmten Betrieben			
3134	Sonstige Einzahlungen aus Finanzerträgen			
3135	Einzahlungen aus Dividenden/Gewinnausschüttungen			
<b>31</b>	<b>Summe Einzahlungen operative Gebarung</b>	<b>80 000,00</b>	<b>60 500,00</b>	<b>62 362,40</b>
<b>321</b>	<b>Auszahlungen aus Personalaufwand</b>	<b>20 200,00</b>	<b>19 900,00</b>	<b>19 616,50</b>
3211	Auszahlungen für Personalaufwand (Bezüge, Nebengebühren, und Mehrleistungsvergütungen)	16 900,00	16 500,00	15 966,72
3212	Auszahlungen für gesetzliche und freiwillige Sozialaufwendungen	3 300,00	3 400,00	3 649,78
3213	Auszahlungen aus sonstigem Personalaufwand			
<b>322</b>	<b>Auszahlungen aus Sachaufwand</b>	<b>64 700,00</b>	<b>95 400,00</b>	<b>57 195,72</b>
3221	Auszahlungen für Gebrauchs- und Verbrauchsgüter, Handelswaren	52 400,00	50 000,00	46 132,29
3222	Auszahlungen für Verwaltungs- und Betriebsaufwand	500,00	2 400,00	1 982,48
3223	Auszahlungen für Leasing- und Mietaufwand	1 000,00	1 200,00	984,00
3224	Auszahlungen für Instandhaltung	2 100,00	31 600,00	1 715,28
3225	Sonstige Auszahlungen aus Sachaufwand	8 700,00	10 200,00	6 381,67
3226	Auszahlungen aus der Inanspruchnahme von Haftungen			
<b>323</b>	<b>Auszahlungen aus Transfers</b>	<b>1 225 400,00</b>	<b>1 115 300,00</b>	<b>1 029 286,23</b>
3231	Transferzahlungen an Träger des öffentlichen Rechts	1 192 400,00	1 085 800,00	972 509,15

**Soziale Wohlfahrt und Wohnbauförderung (Gruppe 4)**

MVAG	Mittelverwendungs- und aufbringungsgruppen (1. und 2. Ebene)	VA 2026	VA 2025	RA 2024
3232	Transferzahlungen an Beteiligungen			
3233	Transferzahlungen an Unternehmen (inkl. Finanzunternehmen)			
3234	Transferzahlungen an Haushalte und Organisationen ohne Erwerbscharakter	33 000,00	29 500,00	56 777,08
3235	Transferzahlungen an das Ausland			
3236	Investitions- und Tilgungszuschüsse zwischen Unternehmungen und Betrieben der Gebietskörperschaft und der Gebietskörperschaft			
<b>324</b>	<b>Auszahlungen aus Finanzaufwand</b>	<b>0,00</b>	<b>0,00</b>	<b>0,00</b>
3241	Auszahlungen für Zinsen			
3242	Auszahlungen für Zinsen aus derivativen Finanzinstrumenten mit und ohne Grundgeschäft			
3243	Auszahlungen aus Gewinnentnahmen von marktbestimmten Betrieben			
3244	Sonstige Auszahlungen aus Finanzaufwendungen			
<b>32</b>	<b>Summe Auszahlungen operative Gebarung</b>	<b>1 310 300,00</b>	<b>1 230 600,00</b>	<b>1 106 098,48</b>
<b>SA1</b>	<b>Saldo (1) Geldfluss aus der operativen Gebarung (31 – 32)</b>	<b>-1 230 300,00</b>	<b>-1 170 100,00</b>	<b>-1 043 736,05</b>
<b>331</b>	<b>Einzahlungen aus der Investitionstätigkeit</b>	<b>0,00</b>	<b>0,00</b>	<b>0,00</b>
3311	Einzahlungen aus der Veräußerung von immateriellem Vermögen			
3312	Einzahlungen aus der Veräußerung von Grundstücken und Grundstückeinrichtungen			
3313	Einzahlungen aus der Veräußerung von Gebäuden und Bauten			
3314	Einzahlungen aus der Veräußerung von technischen Anlagen, Fahrzeugen und Maschinen			
3315	Einzahlungen aus der Veräußerung von Amts-, Betriebs- und Geschäftsausstattung			
3316	Einzahlungen aus der Veräußerung von Kulturgütern			
3317	Einzahlungen aus der Veräußerung von Beteiligungen			
3318	Einzahlungen aus der Veräußerung von kofinanzierten Schutzbauten			
<b>332</b>	<b>Einzahlungen aus der Rückzahlung von Darlehen sowie gewährten Vorschüssen</b>	<b>0,00</b>	<b>0,00</b>	<b>0,00</b>
3321	Einzahlungen aus Darlehen an Träger des öffentlichen Rechts			
3322	Einzahlungen aus Darlehen an Beteiligungen			
3323	Einzahlungen aus Darlehen an Unternehmen und Haushalte			
3325	Einzahlungen aus Vorschüssen und Anzahlungen			
<b>333</b>	<b>Einzahlungen aus Kapitaltransfers</b>	<b>0,00</b>	<b>0,00</b>	<b>0,00</b>
3331	Kapitaltransferzahlungen von Trägern des öffentlichen Rechts			
3332	Kapitaltransferzahlungen von Beteiligungen			
3333	Kapitaltransferzahlungen von Unternehmen			
3334	Kapitaltransferzahlungen von Haushalten und Organisationen ohne Erwerbscharakter			
3335	Kapitaltransferzahlungen vom Ausland			
<b>33</b>	<b>Summe Einzahlungen investive Gebarung</b>	<b>0,00</b>	<b>0,00</b>	<b>0,00</b>

**Soziale Wohlfahrt und Wohnbauförderung (Gruppe 4)**

MVAG	Mittelverwendungs- und aufbringungsgruppen (1. und 2. Ebene)	VA 2026	VA 2025	RA 2024
<b>341</b>	<b>Auszahlungen aus der Investitionstätigkeit</b>	<b>0,00</b>	<b>5 000,00</b>	<b>0,00</b>
3411	Auszahlungen für den Erwerb von immateriellem Vermögen			
3412	Auszahlungen für den Erwerb von Grundstücken und Grundstückseinrichtungen			
3413	Auszahlungen für den Erwerb von Gebäuden und Bauten			
3414	Auszahlungen für den Erwerb von technischen Anlagen, Fahrzeugen und Maschinen			
3415	Auszahlungen für den Erwerb von Amts-, Betriebs- und Geschäftsausstattung		5 000,00	
3416	Auszahlungen für den Erwerb von Kulturgütern			
3417	Auszahlungen für den Erwerb von Beteiligungen			
3418	Auszahlungen für den Erwerb von kofinanzierten Schutzbauten			
<b>342</b>	<b>Auszahlungen aus der Gewährung von Darlehen sowie gewährten Vorschüssen</b>	<b>0,00</b>	<b>0,00</b>	<b>0,00</b>
3421	Auszahlungen von Darlehen an Träger des öffentlichen Rechts			
3422	Auszahlungen von Darlehen an Beteiligungen			
3423	Auszahlungen von Darlehen an Unternehmen und Haushalte			
3425	Auszahlungen von Vorschüssen und Anzahlungen			
<b>343</b>	<b>Auszahlungen aus Kapitaltransfers</b>	<b>0,00</b>	<b>0,00</b>	<b>0,00</b>
3431	Kapitaltransferzahlungen an Träger des öffentlichen Rechts			
3432	Kapitaltransferzahlungen an Beteiligungen			
3433	Kapitaltransferzahlungen an Unternehmen (Finanzunternehmen)			
3434	Kapitaltransferzahlungen an Haushalte und Organisationen ohne Erwerbscharakter			
3435	Kapitaltransferzahlungen an das Ausland			
<b>34</b>	<b>Summe Auszahlungen investive Gebarung</b>	<b>0,00</b>	<b>5 000,00</b>	<b>0,00</b>
<b>SA2</b>	<b>Saldo (2) Geldfluss aus der investiven Gebarung (33 – 34)</b>	<b>0,00</b>	<b>-5 000,00</b>	<b>0,00</b>
<b>SA3</b>	<b>Saldo (3) Nettofinanzierungssaldo (Saldo 1 + Saldo 2)</b>	<b>-1 230 300,00</b>	<b>-1 175 100,00</b>	<b>-1 043 736,05</b>
<b>351</b>	<b>Einzahlungen aus der Aufnahme von Finanzschulden</b>	<b>0,00</b>	<b>0,00</b>	<b>0,00</b>
3511	Einzahlungen aus empfangenen Darlehen von öffentlichen Körperschaften und Rechtsträgern			
3512	Einzahlungen aus empfangenen Darlehen von Beteiligungen			
3513	Einzahlungen aus empfangenen Darlehen von Unternehmen und privaten Haushalten			
3514	Einzahlungen aus Finanzschulden (Finanzunternehmen)			
3515	Einzahlungen aus Aufnahmen von Leasingverbindlichkeiten			
<b>353</b>	<b>Einzahlungen infolge eines Kapitaltausches bei derivativen Finanzinstrumenten mit Grundgeschäft</b>	<b>0,00</b>	<b>0,00</b>	<b>0,00</b>
3530	Einzahlungen infolge eines Kapitaltausches bei derivativen Finanzinstrumenten mit Grundgeschäft			
<b>355</b>	<b>Einzahlungen aus dem Abgang von Finanzinstrumenten</b>	<b>0,00</b>	<b>0,00</b>	<b>0,00</b>

**Soziale Wohlfahrt und Wohnbauförderung (Gruppe 4)**

MVAG	Mittelverwendungs- und aufbringungsgruppen (1. und 2. Ebene)	VA 2026	VA 2025	RA 2024
3550	Einzahlungen aus dem Abgang von Finanzinstrumenten			
<b>35</b>	<b>Summe Einzahlungen aus der Finanzierungstätigkeit</b>	<b>0,00</b>	<b>0,00</b>	<b>0,00</b>
<b>361</b>	<b>Auszahlungen aus der Tilgung von Finanzschulden</b>	<b>0,00</b>	<b>0,00</b>	<b>0,00</b>
3611	Auszahlungen aus empfangenen Darlehen von öffentlichen Körperschaften und Rechtsträgern			
3612	Auszahlungen aus empfangenen Darlehen von Beteiligungen			
3613	Auszahlungen aus empfangenen Darlehen von Unternehmen und privaten Haushalten			
3614	Auszahlungen aus Finanzschulden			
3615	Auszahlungen aus Rückzahlungen von Leasingverbindlichkeiten			
<b>363</b>	<b>Auszahlungen infolge eines Kapitaltausches bei derivativen Finanzinstrumenten mit Grundgeschäft</b>	<b>0,00</b>	<b>0,00</b>	<b>0,00</b>
3630	Auszahlungen infolge eines Kapitaltausches bei derivativen Finanzinstrumenten mit Grundgeschäft			
<b>365</b>	<b>Auszahlungen für den Erwerb von Finanzinstrumenten</b>	<b>0,00</b>	<b>0,00</b>	<b>0,00</b>
3650	Auszahlungen für den Erwerb von Finanzinstrumenten			
<b>36</b>	<b>Summe Auszahlungen aus der Finanzierungstätigkeit</b>	<b>0,00</b>	<b>0,00</b>	<b>0,00</b>
<b>SA4</b>	<b>Saldo (4) Geldfluss aus der Finanzierungstätigkeit (35 – 36)</b>	<b>0,00</b>	<b>0,00</b>	<b>0,00</b>
<b>SA5</b>	<b>Saldo (5) Geldfluss aus der voranschlagswirksamen Gebarung (Saldo 3 + Saldo 4)</b>	<b>-1 230 300,00</b>	<b>-1 175 100,00</b>	<b>-1 043 736,05</b>

## Gesundheit (Gruppe 5)

MVAG	Mittelverwendungs- und aufbringungsgruppen (1. und 2. Ebene)	VA 2026	VA 2025	RA 2024
<b>311</b>	<b>Einzahlungen aus operativer Verwaltungstätigkeit</b>	<b>10 000,00</b>	<b>5 200,00</b>	<b>10 722,38</b>
3111	Einzahlungen aus eigenen Abgaben			
3112	Einzahlungen aus Ertragsanteilen			
3113	Einzahlungen aus Gebühren			
3114	Einzahlungen aus Leistungen	10 000,00	5 200,00	10 722,38
3115	Einzahlungen aus Besitz und wirtschaftlicher Tätigkeit			
3116	Einzahlungen aus Veräußerung von geringwertigen Wirtschaftsgütern (GWG) und sonstige Einzahlungen			
<b>312</b>	<b>Einzahlungen aus Transfers</b>	<b>29 300,00</b>	<b>0,00</b>	<b>0,00</b>
3121	Transferzahlungen von Trägern des öffentlichen Rechts	29 300,00		
3122	Transferzahlungen von Beteiligungen			
3123	Transferzahlungen von Unternehmen (inkl. Finanzunternehmen)			
3124	Transferzahlungen von Haushalten und Organisationen ohne Erwerbscharakter			
3125	Transferzahlungen vom Ausland			
3126	Investitions- und Tilgungszuschüsse zwischen Unternehmungen und Betrieben der Gebietskörperschaft und der Gebietskörperschaft			
<b>313</b>	<b>Einzahlungen aus Finanzerträgen</b>	<b>0,00</b>	<b>0,00</b>	<b>0,00</b>
3131	Einzahlungen aus Zinserträgen			
3132	Einzahlungen aus Zinsen aus derivativen Finanzinstrumenten mit und ohne Grundgeschäft			
3133	Einzahlungen aus Gewinnentnahmen von marktbestimmten Betrieben			
3134	Sonstige Einzahlungen aus Finanzerträgen			
3135	Einzahlungen aus Dividenden/Gewinnausschüttungen			
<b>31</b>	<b>Summe Einzahlungen operative Gebarung</b>	<b>39 300,00</b>	<b>5 200,00</b>	<b>10 722,38</b>
<b>321</b>	<b>Auszahlungen aus Personalaufwand</b>	<b>5 800,00</b>	<b>5 600,00</b>	<b>5 073,44</b>
3211	Auszahlungen für Personalaufwand (Bezüge, Nebengebühren, und Mehrleistungsvergütungen)	4 600,00	4 400,00	4 055,95
3212	Auszahlungen für gesetzliche und freiwillige Sozialaufwendungen	1 200,00	1 200,00	1 017,49
3213	Auszahlungen aus sonstigem Personalaufwand			
<b>322</b>	<b>Auszahlungen aus Sachaufwand</b>	<b>27 100,00</b>	<b>25 700,00</b>	<b>33 037,97</b>
3221	Auszahlungen für Gebrauchs- und Verbrauchsgüter, Handelswaren			
3222	Auszahlungen für Verwaltungs- und Betriebsaufwand	8 800,00	7 200,00	8 210,49
3223	Auszahlungen für Leasing- und Mietaufwand			2 397,98
3224	Auszahlungen für Instandhaltung			
3225	Sonstige Auszahlungen aus Sachaufwand	18 300,00	18 500,00	22 429,50
3226	Auszahlungen aus der Inanspruchnahme von Haftungen			
<b>323</b>	<b>Auszahlungen aus Transfers</b>	<b>1 394 400,00</b>	<b>1 295 800,00</b>	<b>1 227 776,98</b>
3231	Transferzahlungen an Träger des öffentlichen Rechts	1 394 400,00	1 295 800,00	1 227 776,98

## Gesundheit (Gruppe 5)

MVAG	Mittelverwendungs- und aufbringungsgruppen (1. und 2. Ebene)	VA 2026	VA 2025	RA 2024
3232	Transferzahlungen an Beteiligungen			
3233	Transferzahlungen an Unternehmen (inkl. Finanzunternehmen)			
3234	Transferzahlungen an Haushalte und Organisationen ohne Erwerbscharakter			
3235	Transferzahlungen an das Ausland			
3236	Investitions- und Tilgungszuschüsse zwischen Unternehmungen und Betrieben der Gebietskörperschaft und der Gebietskörperschaft			
<b>324</b>	<b>Auszahlungen aus Finanzaufwand</b>	<b>0,00</b>	<b>0,00</b>	<b>0,00</b>
3241	Auszahlungen für Zinsen			
3242	Auszahlungen für Zinsen aus derivativen Finanzinstrumenten mit und ohne Grundgeschäft			
3243	Auszahlungen aus Gewinnentnahmen von marktbestimmten Betrieben			
3244	Sonstige Auszahlungen aus Finanzaufwendungen			
<b>32</b>	<b>Summe Auszahlungen operative Gebarung</b>	<b>1 427 300,00</b>	<b>1 327 100,00</b>	<b>1 265 888,39</b>
<b>SA1</b>	<b>Saldo (1) Geldfluss aus der operativen Gebarung (31 – 32)</b>	<b>-1 388 000,00</b>	<b>-1 321 900,00</b>	<b>-1 255 166,01</b>
<b>331</b>	<b>Einzahlungen aus der Investitionstätigkeit</b>	<b>0,00</b>	<b>0,00</b>	<b>0,00</b>
3311	Einzahlungen aus der Veräußerung von immateriellem Vermögen			
3312	Einzahlungen aus der Veräußerung von Grundstücken und Grundstückeinrichtungen			
3313	Einzahlungen aus der Veräußerung von Gebäuden und Bauten			
3314	Einzahlungen aus der Veräußerung von technischen Anlagen, Fahrzeugen und Maschinen			
3315	Einzahlungen aus der Veräußerung von Amts-, Betriebs- und Geschäftsausstattung			
3316	Einzahlungen aus der Veräußerung von Kulturgütern			
3317	Einzahlungen aus der Veräußerung von Beteiligungen			
3318	Einzahlungen aus der Veräußerung von kofinanzierten Schutzbauten			
<b>332</b>	<b>Einzahlungen aus der Rückzahlung von Darlehen sowie gewährten Vorschüssen</b>	<b>0,00</b>	<b>0,00</b>	<b>0,00</b>
3321	Einzahlungen aus Darlehen an Träger des öffentlichen Rechts			
3322	Einzahlungen aus Darlehen an Beteiligungen			
3323	Einzahlungen aus Darlehen an Unternehmen und Haushalte			
3325	Einzahlungen aus Vorschüssen und Anzahlungen			
<b>333</b>	<b>Einzahlungen aus Kapitaltransfers</b>	<b>0,00</b>	<b>0,00</b>	<b>0,00</b>
3331	Kapitaltransferzahlungen von Trägern des öffentlichen Rechts			
3332	Kapitaltransferzahlungen von Beteiligungen			
3333	Kapitaltransferzahlungen von Unternehmen			
3334	Kapitaltransferzahlungen von Haushalten und Organisationen ohne Erwerbscharakter			
3335	Kapitaltransferzahlungen vom Ausland			
<b>33</b>	<b>Summe Einzahlungen investive Gebarung</b>	<b>0,00</b>	<b>0,00</b>	<b>0,00</b>

## Gesundheit (Gruppe 5)

MVAG	Mittelverwendungs- und aufbringungsgruppen (1. und 2. Ebene)	VA 2026	VA 2025	RA 2024
<b>341</b>	<b>Auszahlungen aus der Investitionstätigkeit</b>	<b>0,00</b>	<b>0,00</b>	<b>0,00</b>
3411	Auszahlungen für den Erwerb von immateriellem Vermögen			
3412	Auszahlungen für den Erwerb von Grundstücken und Grundstückseinrichtungen			
3413	Auszahlungen für den Erwerb von Gebäuden und Bauten			
3414	Auszahlungen für den Erwerb von technischen Anlagen, Fahrzeugen und Maschinen			
3415	Auszahlungen für den Erwerb von Amts-, Betriebs- und Geschäftsausstattung			
3416	Auszahlungen für den Erwerb von Kulturgütern			
3417	Auszahlungen für den Erwerb von Beteiligungen			
3418	Auszahlungen für den Erwerb von kofinanzierten Schutzbauten			
<b>342</b>	<b>Auszahlungen aus der Gewährung von Darlehen sowie gewährten Vorschüssen</b>	<b>0,00</b>	<b>0,00</b>	<b>0,00</b>
3421	Auszahlungen von Darlehen an Träger des öffentlichen Rechts			
3422	Auszahlungen von Darlehen an Beteiligungen			
3423	Auszahlungen von Darlehen an Unternehmen und Haushalte			
3425	Auszahlungen von Vorschüssen und Anzahlungen			
<b>343</b>	<b>Auszahlungen aus Kapitaltransfers</b>	<b>0,00</b>	<b>0,00</b>	<b>0,00</b>
3431	Kapitaltransferzahlungen an Träger des öffentlichen Rechts			
3432	Kapitaltransferzahlungen an Beteiligungen			
3433	Kapitaltransferzahlungen an Unternehmen (Finanzunternehmen)			
3434	Kapitaltransferzahlungen an Haushalte und Organisationen ohne Erwerbscharakter			
3435	Kapitaltransferzahlungen an das Ausland			
<b>34</b>	<b>Summe Auszahlungen investive Gebarung</b>	<b>0,00</b>	<b>0,00</b>	<b>0,00</b>
<b>SA2</b>	<b>Saldo (2) Geldfluss aus der investiven Gebarung (33 – 34)</b>	<b>0,00</b>	<b>0,00</b>	<b>0,00</b>
<b>SA3</b>	<b>Saldo (3) Nettofinanzierungssaldo (Saldo 1 + Saldo 2)</b>	<b>-1 388 000,00</b>	<b>-1 321 900,00</b>	<b>-1 255 166,01</b>
<b>351</b>	<b>Einzahlungen aus der Aufnahme von Finanzschulden</b>	<b>0,00</b>	<b>0,00</b>	<b>0,00</b>
3511	Einzahlungen aus empfangenen Darlehen von öffentlichen Körperschaften und Rechtsträgern			
3512	Einzahlungen aus empfangenen Darlehen von Beteiligungen			
3513	Einzahlungen aus empfangenen Darlehen von Unternehmen und privaten Haushalten			
3514	Einzahlungen aus Finanzschulden (Finanzunternehmen)			
3515	Einzahlungen aus Aufnahmen von Leasingverbindlichkeiten			
<b>353</b>	<b>Einzahlungen infolge eines Kapitaltausches bei derivativen Finanzinstrumenten mit Grundgeschäft</b>	<b>0,00</b>	<b>0,00</b>	<b>0,00</b>
3530	Einzahlungen infolge eines Kapitaltausches bei derivativen Finanzinstrumenten mit Grundgeschäft			
<b>355</b>	<b>Einzahlungen aus dem Abgang von Finanzinstrumenten</b>	<b>0,00</b>	<b>0,00</b>	<b>0,00</b>

**Gesundheit (Gruppe 5)**

MVAG	Mittelverwendungs- und aufbringungsgruppen (1. und 2. Ebene)	VA 2026	VA 2025	RA 2024
3550	Einzahlungen aus dem Abgang von Finanzinstrumenten			
<b>35</b>	<b>Summe Einzahlungen aus der Finanzierungstätigkeit</b>	<b>0,00</b>	<b>0,00</b>	<b>0,00</b>
<b>361</b>	<b>Auszahlungen aus der Tilgung von Finanzschulden</b>	<b>0,00</b>	<b>0,00</b>	<b>0,00</b>
3611	Auszahlungen aus empfangenen Darlehen von öffentlichen Körperschaften und Rechtsträgern			
3612	Auszahlungen aus empfangenen Darlehen von Beteiligungen			
3613	Auszahlungen aus empfangenen Darlehen von Unternehmen und privaten Haushalten			
3614	Auszahlungen aus Finanzschulden			
3615	Auszahlungen aus Rückzahlungen von Leasingverbindlichkeiten			
<b>363</b>	<b>Auszahlungen infolge eines Kapitaltausches bei derivativen Finanzinstrumenten mit Grundgeschäft</b>	<b>0,00</b>	<b>0,00</b>	<b>0,00</b>
3630	Auszahlungen infolge eines Kapitaltausches bei derivativen Finanzinstrumenten mit Grundgeschäft			
<b>365</b>	<b>Auszahlungen für den Erwerb von Finanzinstrumenten</b>	<b>0,00</b>	<b>0,00</b>	<b>0,00</b>
3650	Auszahlungen für den Erwerb von Finanzinstrumenten			
<b>36</b>	<b>Summe Auszahlungen aus der Finanzierungstätigkeit</b>	<b>0,00</b>	<b>0,00</b>	<b>0,00</b>
<b>SA4</b>	<b>Saldo (4) Geldfluss aus der Finanzierungstätigkeit (35 – 36)</b>	<b>0,00</b>	<b>0,00</b>	<b>0,00</b>
<b>SA5</b>	<b>Saldo (5) Geldfluss aus der voranschlagswirksamen Gebarung (Saldo 3 + Saldo 4)</b>	<b>-1 388 000,00</b>	<b>-1 321 900,00</b>	<b>-1 255 166,01</b>

## Straßen- und Wasserbau, Verkehr (Gruppe 6)

MVAG	Mittelverwendungs- und aufbringungsgruppen (1. und 2. Ebene)	VA 2026	VA 2025	RA 2024
<b>311</b>	<b>Einzahlungen aus operativer Verwaltungstätigkeit</b>	<b>45 800,00</b>	<b>45 800,00</b>	<b>104 288,83</b>
3111	Einzahlungen aus eigenen Abgaben			
3112	Einzahlungen aus Ertragsanteilen			
3113	Einzahlungen aus Gebühren			
3114	Einzahlungen aus Leistungen	45 700,00	45 700,00	104 288,83
3115	Einzahlungen aus Besitz und wirtschaftlicher Tätigkeit			
3116	Einzahlungen aus Veräußerung von geringwertigen Wirtschaftsgütern (GWG) und sonstige Einzahlungen	100,00	100,00	
<b>312</b>	<b>Einzahlungen aus Transfers</b>	<b>5 000,00</b>	<b>4 000,00</b>	<b>5 305,00</b>
3121	Transferzahlungen von Trägern des öffentlichen Rechts			
3122	Transferzahlungen von Beteiligungen			
3123	Transferzahlungen von Unternehmen (inkl. Finanzunternehmen)			
3124	Transferzahlungen von Haushalten und Organisationen ohne Erwerbscharakter	5 000,00	4 000,00	5 305,00
3125	Transferzahlungen vom Ausland			
3126	Investitions- und Tilgungszuschüsse zwischen Unternehmungen und Betrieben der Gebietskörperschaft und der Gebietskörperschaft			
<b>313</b>	<b>Einzahlungen aus Finanzerträgen</b>	<b>0,00</b>	<b>0,00</b>	<b>0,00</b>
3131	Einzahlungen aus Zinserträgen			
3132	Einzahlungen aus Zinsen aus derivativen Finanzinstrumenten mit und ohne Grundgeschäft			
3133	Einzahlungen aus Gewinnentnahmen von marktbestimmten Betrieben			
3134	Sonstige Einzahlungen aus Finanzerträgen			
3135	Einzahlungen aus Dividenden/Gewinnausschüttungen			
<b>31</b>	<b>Summe Einzahlungen operative Gebarung</b>	<b>50 800,00</b>	<b>49 800,00</b>	<b>109 593,83</b>
<b>321</b>	<b>Auszahlungen aus Personalaufwand</b>	<b>168 300,00</b>	<b>161 200,00</b>	<b>152 426,52</b>
3211	Auszahlungen für Personalaufwand (Bezüge, Nebengebühren, und Mehrleistungsvergütungen)	129 800,00	130 100,00	122 968,35
3212	Auszahlungen für gesetzliche und freiwillige Sozialaufwendungen	38 500,00	31 100,00	29 458,17
3213	Auszahlungen aus sonstigem Personalaufwand			
<b>322</b>	<b>Auszahlungen aus Sachaufwand</b>	<b>189 800,00</b>	<b>154 100,00</b>	<b>254 925,00</b>
3221	Auszahlungen für Gebrauchs- und Verbrauchsgüter, Handelswaren	32 300,00	26 800,00	32 469,73
3222	Auszahlungen für Verwaltungs- und Betriebsaufwand	3 600,00	3 500,00	3 141,95
3223	Auszahlungen für Leasing- und Mietaufwand			
3224	Auszahlungen für Instandhaltung	94 700,00	72 300,00	37 864,95
3225	Sonstige Auszahlungen aus Sachaufwand	59 200,00	51 500,00	181 448,37
3226	Auszahlungen aus der Inanspruchnahme von Haftungen			
<b>323</b>	<b>Auszahlungen aus Transfers</b>	<b>0,00</b>	<b>0,00</b>	<b>0,00</b>
3231	Transferzahlungen an Träger des öffentlichen Rechts			

**Straßen- und Wasserbau, Verkehr (Gruppe 6)**

MVAG	Mittelverwendungs- und aufbringungsgruppen (1. und 2. Ebene)	VA 2026	VA 2025	RA 2024
3232	Transferzahlungen an Beteiligungen			
3233	Transferzahlungen an Unternehmen (inkl. Finanzunternehmen)			
3234	Transferzahlungen an Haushalte und Organisationen ohne Erwerbscharakter			
3235	Transferzahlungen an das Ausland			
3236	Investitions- und Tilgungszuschüsse zwischen Unternehmungen und Betrieben der Gebietskörperschaft und der Gebietskörperschaft			
<b>324</b>	<b>Auszahlungen aus Finanzaufwand</b>	<b>35 400,00</b>	<b>29 700,00</b>	<b>19 412,05</b>
3241	Auszahlungen für Zinsen	35 400,00	29 700,00	19 412,05
3242	Auszahlungen für Zinsen aus derivativen Finanzinstrumenten mit und ohne Grundgeschäft			
3243	Auszahlungen aus Gewinnentnahmen von marktbestimmten Betrieben			
3244	Sonstige Auszahlungen aus Finanzaufwendungen			
<b>32</b>	<b>Summe Auszahlungen operative Gebarung</b>	<b>393 500,00</b>	<b>345 000,00</b>	<b>426 763,57</b>
<b>SA1</b>	<b>Saldo (1) Geldfluss aus der operativen Gebarung (31 – 32)</b>	<b>-342 700,00</b>	<b>-295 200,00</b>	<b>-317 169,74</b>
<b>331</b>	<b>Einzahlungen aus der Investitionstätigkeit</b>	<b>0,00</b>	<b>0,00</b>	<b>45 000,00</b>
3311	Einzahlungen aus der Veräußerung von immateriellem Vermögen			
3312	Einzahlungen aus der Veräußerung von Grundstücken und Grundstückeinrichtungen			
3313	Einzahlungen aus der Veräußerung von Gebäuden und Bauten			
3314	Einzahlungen aus der Veräußerung von technischen Anlagen, Fahrzeugen und Maschinen			45 000,00
3315	Einzahlungen aus der Veräußerung von Amts-, Betriebs- und Geschäftsausstattung			
3316	Einzahlungen aus der Veräußerung von Kulturgütern			
3317	Einzahlungen aus der Veräußerung von Beteiligungen			
3318	Einzahlungen aus der Veräußerung von kofinanzierten Schutzbauten			
<b>332</b>	<b>Einzahlungen aus der Rückzahlung von Darlehen sowie gewährten Vorschüssen</b>	<b>0,00</b>	<b>0,00</b>	<b>0,00</b>
3321	Einzahlungen aus Darlehen an Träger des öffentlichen Rechts			
3322	Einzahlungen aus Darlehen an Beteiligungen			
3323	Einzahlungen aus Darlehen an Unternehmen und Haushalte			
3325	Einzahlungen aus Vorschüssen und Anzahlungen			
<b>333</b>	<b>Einzahlungen aus Kapitaltransfers</b>	<b>122 300,00</b>	<b>94 900,00</b>	<b>0,00</b>
3331	Kapitaltransferzahlungen von Trägern des öffentlichen Rechts	122 300,00	81 500,00	
3332	Kapitaltransferzahlungen von Beteiligungen			
3333	Kapitaltransferzahlungen von Unternehmen			
3334	Kapitaltransferzahlungen von Haushalten und Organisationen ohne Erwerbscharakter			
3335	Kapitaltransferzahlungen vom Ausland		13 400,00	
<b>33</b>	<b>Summe Einzahlungen investive Gebarung</b>	<b>122 300,00</b>	<b>94 900,00</b>	<b>45 000,00</b>

## Straßen- und Wasserbau, Verkehr (Gruppe 6)

MVAG	Mittelverwendungs- und aufbringungsgruppen (1. und 2. Ebene)	VA 2026	VA 2025	RA 2024
<b>341</b>	<b>Auszahlungen aus der Investitionstätigkeit</b>	<b>484 000,00</b>	<b>470 800,00</b>	<b>442 989,72</b>
3411	Auszahlungen für den Erwerb von immateriellem Vermögen			
3412	Auszahlungen für den Erwerb von Grundstücken und Grundstückseinrichtungen	425 000,00	415 200,00	378 647,30
3413	Auszahlungen für den Erwerb von Gebäuden und Bauten			
3414	Auszahlungen für den Erwerb von technischen Anlagen, Fahrzeugen und Maschinen	54 400,00	55 600,00	59 437,57
3415	Auszahlungen für den Erwerb von Amts-, Betriebs- und Geschäftsausstattung	4 600,00		4 904,85
3416	Auszahlungen für den Erwerb von Kulturgütern			
3417	Auszahlungen für den Erwerb von Beteiligungen			
3418	Auszahlungen für den Erwerb von kofinanzierten Schutzbauten			
<b>342</b>	<b>Auszahlungen aus der Gewährung von Darlehen sowie gewährten Vorschüssen</b>	<b>0,00</b>	<b>0,00</b>	<b>0,00</b>
3421	Auszahlungen von Darlehen an Träger des öffentlichen Rechts			
3422	Auszahlungen von Darlehen an Beteiligungen			
3423	Auszahlungen von Darlehen an Unternehmen und Haushalte			
3425	Auszahlungen von Vorschüssen und Anzahlungen			
<b>343</b>	<b>Auszahlungen aus Kapitaltransfers</b>	<b>0,00</b>	<b>0,00</b>	<b>0,00</b>
3431	Kapitaltransferzahlungen an Träger des öffentlichen Rechts			
3432	Kapitaltransferzahlungen an Beteiligungen			
3433	Kapitaltransferzahlungen an Unternehmen (Finanzunternehmen)			
3434	Kapitaltransferzahlungen an Haushalte und Organisationen ohne Erwerbscharakter			
3435	Kapitaltransferzahlungen an das Ausland			
<b>34</b>	<b>Summe Auszahlungen investive Gebarung</b>	<b>484 000,00</b>	<b>470 800,00</b>	<b>442 989,72</b>
<b>SA2</b>	<b>Saldo (2) Geldfluss aus der investiven Gebarung (33 – 34)</b>	<b>-361 700,00</b>	<b>-375 900,00</b>	<b>-397 989,72</b>
<b>SA3</b>	<b>Saldo (3) Nettofinanzierungssaldo (Saldo 1 + Saldo 2)</b>	<b>-704 400,00</b>	<b>-671 100,00</b>	<b>-715 159,46</b>
<b>351</b>	<b>Einzahlungen aus der Aufnahme von Finanzschulden</b>	<b>354 700,00</b>	<b>389 000,00</b>	<b>300 000,00</b>
3511	Einzahlungen aus empfangenen Darlehen von öffentlichen Körperschaften und Rechtsträgern			
3512	Einzahlungen aus empfangenen Darlehen von Beteiligungen			
3513	Einzahlungen aus empfangenen Darlehen von Unternehmen und privaten Haushalten			
3514	Einzahlungen aus Finanzschulden (Finanzunternehmen)	354 700,00	389 000,00	300 000,00
3515	Einzahlungen aus Aufnahmen von Leasingverbindlichkeiten			
<b>353</b>	<b>Einzahlungen infolge eines Kapitaltausches bei derivativen Finanzinstrumenten mit Grundgeschäft</b>	<b>0,00</b>	<b>0,00</b>	<b>0,00</b>
3530	Einzahlungen infolge eines Kapitaltausches bei derivativen Finanzinstrumenten mit Grundgeschäft			
<b>355</b>	<b>Einzahlungen aus dem Abgang von Finanzinstrumenten</b>	<b>0,00</b>	<b>0,00</b>	<b>0,00</b>

**Straßen- und Wasserbau, Verkehr (Gruppe 6)**

MVAG	Mittelverwendungs- und aufbringungsgruppen (1. und 2. Ebene)	VA 2026	VA 2025	RA 2024
3550	Einzahlungen aus dem Abgang von Finanzinstrumenten			
<b>35</b>	<b>Summe Einzahlungen aus der Finanzierungstätigkeit</b>	<b>354 700,00</b>	<b>389 000,00</b>	<b>300 000,00</b>
<b>361</b>	<b>Auszahlungen aus der Tilgung von Finanzschulden</b>	<b>74 300,00</b>	<b>54 100,00</b>	<b>78 815,54</b>
3611	Auszahlungen aus empfangenen Darlehen von öffentlichen Körperschaften und Rechtsträgern			
3612	Auszahlungen aus empfangenen Darlehen von Beteiligungen			
3613	Auszahlungen aus empfangenen Darlehen von Unternehmen und privaten Haushalten			
3614	Auszahlungen aus Finanzschulden	74 300,00	54 100,00	78 815,54
3615	Auszahlungen aus Rückzahlungen von Leasingverbindlichkeiten			
<b>363</b>	<b>Auszahlungen infolge eines Kapitaltausches bei derivativen Finanzinstrumenten mit Grundgeschäft</b>	<b>0,00</b>	<b>0,00</b>	<b>0,00</b>
3630	Auszahlungen infolge eines Kapitaltausches bei derivativen Finanzinstrumenten mit Grundgeschäft			
<b>365</b>	<b>Auszahlungen für den Erwerb von Finanzinstrumenten</b>	<b>0,00</b>	<b>0,00</b>	<b>0,00</b>
3650	Auszahlungen für den Erwerb von Finanzinstrumenten			
<b>36</b>	<b>Summe Auszahlungen aus der Finanzierungstätigkeit</b>	<b>74 300,00</b>	<b>54 100,00</b>	<b>78 815,54</b>
<b>SA4</b>	<b>Saldo (4) Geldfluss aus der Finanzierungstätigkeit (35 – 36)</b>	<b>280 400,00</b>	<b>334 900,00</b>	<b>221 184,46</b>
<b>SA5</b>	<b>Saldo (5) Geldfluss aus der voranschlagswirksamen Gebarung (Saldo 3 + Saldo 4)</b>	<b>-424 000,00</b>	<b>-336 200,00</b>	<b>-493 975,00</b>

## Wirtschaftsförderung (Gruppe 7)

MVAG	Mittelverwendungs- und aufbringungsgruppen (1. und 2. Ebene)	VA 2026	VA 2025	RA 2024
<b>311</b>	<b>Einzahlungen aus operativer Verwaltungstätigkeit</b>	<b>1 500,00</b>	<b>1 500,00</b>	<b>293,00</b>
3111	Einzahlungen aus eigenen Abgaben			
3112	Einzahlungen aus Ertragsanteilen			
3113	Einzahlungen aus Gebühren			
3114	Einzahlungen aus Leistungen	700,00	700,00	
3115	Einzahlungen aus Besitz und wirtschaftlicher Tätigkeit			
3116	Einzahlungen aus Veräußerung von geringwertigen Wirtschaftsgütern (GWG) und sonstige Einzahlungen	800,00	800,00	293,00
<b>312</b>	<b>Einzahlungen aus Transfers</b>	<b>39 800,00</b>	<b>101 500,00</b>	<b>69 367,00</b>
3121	Transferzahlungen von Trägern des öffentlichen Rechts	39 800,00	85 100,00	69 367,00
3122	Transferzahlungen von Beteiligungen			
3123	Transferzahlungen von Unternehmen (inkl. Finanzunternehmen)			
3124	Transferzahlungen von Haushalten und Organisationen ohne Erwerbscharakter			
3125	Transferzahlungen vom Ausland		16 400,00	
3126	Investitions- und Tilgungszuschüsse zwischen Unternehmungen und Betrieben der Gebietskörperschaft und der Gebietskörperschaft			
<b>313</b>	<b>Einzahlungen aus Finanzerträgen</b>	<b>0,00</b>	<b>0,00</b>	<b>0,00</b>
3131	Einzahlungen aus Zinserträgen			
3132	Einzahlungen aus Zinsen aus derivativen Finanzinstrumenten mit und ohne Grundgeschäft			
3133	Einzahlungen aus Gewinnentnahmen von marktbestimmten Betrieben			
3134	Sonstige Einzahlungen aus Finanzerträgen			
3135	Einzahlungen aus Dividenden/Gewinnausschüttungen			
<b>31</b>	<b>Summe Einzahlungen operative Gebarung</b>	<b>41 300,00</b>	<b>103 000,00</b>	<b>69 660,00</b>
<b>321</b>	<b>Auszahlungen aus Personalaufwand</b>	<b>96 000,00</b>	<b>95 700,00</b>	<b>88 051,51</b>
3211	Auszahlungen für Personalaufwand (Bezüge, Nebengebühren, und Mehrleistungsvergütungen)	76 900,00	76 600,00	70 540,70
3212	Auszahlungen für gesetzliche und freiwillige Sozialaufwendungen	19 100,00	19 100,00	17 510,81
3213	Auszahlungen aus sonstigem Personalaufwand			
<b>322</b>	<b>Auszahlungen aus Sachaufwand</b>	<b>121 200,00</b>	<b>163 100,00</b>	<b>106 689,28</b>
3221	Auszahlungen für Gebrauchs- und Verbrauchsgüter, Handelswaren			
3222	Auszahlungen für Verwaltungs- und Betriebsaufwand	4 800,00	5 100,00	2 555,89
3223	Auszahlungen für Leasing- und Mietaufwand			
3224	Auszahlungen für Instandhaltung	80 500,00	112 600,00	78 915,52
3225	Sonstige Auszahlungen aus Sachaufwand	35 900,00	45 400,00	25 217,87
3226	Auszahlungen aus der Inanspruchnahme von Haftungen			
<b>323</b>	<b>Auszahlungen aus Transfers</b>	<b>27 000,00</b>	<b>26 500,00</b>	<b>22 813,34</b>
3231	Transferzahlungen an Träger des öffentlichen Rechts			

**Wirtschaftsförderung (Gruppe 7)**

MVAG	Mittelverwendungs- und aufbringungsgruppen (1. und 2. Ebene)	VA 2026	VA 2025	RA 2024
3232	Transferzahlungen an Beteiligungen			
3233	Transferzahlungen an Unternehmen (inkl. Finanzunternehmen)	19 000,00	18 500,00	14 979,08
3234	Transferzahlungen an Haushalte und Organisationen ohne Erwerbscharakter	8 000,00	8 000,00	7 834,26
3235	Transferzahlungen an das Ausland			
3236	Investitions- und Tilgungszuschüsse zwischen Unternehmungen und Betrieben der Gebietskörperschaft und der Gebietskörperschaft			
<b>324</b>	<b>Auszahlungen aus Finanzaufwand</b>	<b>0,00</b>	<b>0,00</b>	<b>0,00</b>
3241	Auszahlungen für Zinsen			
3242	Auszahlungen für Zinsen aus derivativen Finanzinstrumenten mit und ohne Grundgeschäft			
3243	Auszahlungen aus Gewinnentnahmen von marktbestimmten Betrieben			
3244	Sonstige Auszahlungen aus Finanzaufwendungen			
<b>32</b>	<b>Summe Auszahlungen operative Gebarung</b>	<b>244 200,00</b>	<b>285 300,00</b>	<b>217 554,13</b>
<b>SA1</b>	<b>Saldo (1) Geldfluss aus der operativen Gebarung (31 – 32)</b>	<b>-202 900,00</b>	<b>-182 300,00</b>	<b>-147 894,13</b>
<b>331</b>	<b>Einzahlungen aus der Investitionstätigkeit</b>	<b>0,00</b>	<b>0,00</b>	<b>0,00</b>
3311	Einzahlungen aus der Veräußerung von immateriellem Vermögen			
3312	Einzahlungen aus der Veräußerung von Grundstücken und Grundstückeinrichtungen			
3313	Einzahlungen aus der Veräußerung von Gebäuden und Bauten			
3314	Einzahlungen aus der Veräußerung von technischen Anlagen, Fahrzeugen und Maschinen			
3315	Einzahlungen aus der Veräußerung von Amts-, Betriebs- und Geschäftsausstattung			
3316	Einzahlungen aus der Veräußerung von Kulturgütern			
3317	Einzahlungen aus der Veräußerung von Beteiligungen			
3318	Einzahlungen aus der Veräußerung von kofinanzierten Schutzbauten			
<b>332</b>	<b>Einzahlungen aus der Rückzahlung von Darlehen sowie gewährten Vorschüssen</b>	<b>0,00</b>	<b>0,00</b>	<b>0,00</b>
3321	Einzahlungen aus Darlehen an Träger des öffentlichen Rechts			
3322	Einzahlungen aus Darlehen an Beteiligungen			
3323	Einzahlungen aus Darlehen an Unternehmen und Haushalte			
3325	Einzahlungen aus Vorschüssen und Anzahlungen			
<b>333</b>	<b>Einzahlungen aus Kapitaltransfers</b>	<b>4 800,00</b>	<b>3 500,00</b>	<b>4 375,00</b>
3331	Kapitaltransferzahlungen von Trägern des öffentlichen Rechts	4 800,00	3 500,00	4 375,00
3332	Kapitaltransferzahlungen von Beteiligungen			
3333	Kapitaltransferzahlungen von Unternehmen			
3334	Kapitaltransferzahlungen von Haushalten und Organisationen ohne Erwerbscharakter			
3335	Kapitaltransferzahlungen vom Ausland			
<b>33</b>	<b>Summe Einzahlungen investive Gebarung</b>	<b>4 800,00</b>	<b>3 500,00</b>	<b>4 375,00</b>

## Wirtschaftsförderung (Gruppe 7)

MVAG	Mittelverwendungs- und aufbringungsgruppen (1. und 2. Ebene)	VA 2026	VA 2025	RA 2024
<b>341</b>	<b>Auszahlungen aus der Investitionstätigkeit</b>	<b>24 000,00</b>	<b>20 000,00</b>	<b>48 101,82</b>
3411	Auszahlungen für den Erwerb von immateriellem Vermögen			
3412	Auszahlungen für den Erwerb von Grundstücken und Grundstückseinrichtungen	24 000,00	20 000,00	48 101,82
3413	Auszahlungen für den Erwerb von Gebäuden und Bauten			
3414	Auszahlungen für den Erwerb von technischen Anlagen, Fahrzeugen und Maschinen			
3415	Auszahlungen für den Erwerb von Amts-, Betriebs- und Geschäftsausstattung			
3416	Auszahlungen für den Erwerb von Kulturgütern			
3417	Auszahlungen für den Erwerb von Beteiligungen			
3418	Auszahlungen für den Erwerb von kofinanzierten Schutzbauten			
<b>342</b>	<b>Auszahlungen aus der Gewährung von Darlehen sowie gewährten Vorschüssen</b>	<b>0,00</b>	<b>0,00</b>	<b>0,00</b>
3421	Auszahlungen von Darlehen an Träger des öffentlichen Rechts			
3422	Auszahlungen von Darlehen an Beteiligungen			
3423	Auszahlungen von Darlehen an Unternehmen und Haushalte			
3425	Auszahlungen von Vorschüssen und Anzahlungen			
<b>343</b>	<b>Auszahlungen aus Kapitaltransfers</b>	<b>8 500,00</b>	<b>74 500,00</b>	<b>7 916,12</b>
3431	Kapitaltransferzahlungen an Träger des öffentlichen Rechts			
3432	Kapitaltransferzahlungen an Beteiligungen			
3433	Kapitaltransferzahlungen an Unternehmen (Finanzunternehmen)	8 000,00	5 000,00	3 058,73
3434	Kapitaltransferzahlungen an Haushalte und Organisationen ohne Erwerbscharakter	500,00	69 500,00	4 857,39
3435	Kapitaltransferzahlungen an das Ausland			
<b>34</b>	<b>Summe Auszahlungen investive Gebarung</b>	<b>32 500,00</b>	<b>94 500,00</b>	<b>56 017,94</b>
<b>SA2</b>	<b>Saldo (2) Geldfluss aus der investiven Gebarung (33 – 34)</b>	<b>-27 700,00</b>	<b>-91 000,00</b>	<b>-51 642,94</b>
<b>SA3</b>	<b>Saldo (3) Nettofinanzierungssaldo (Saldo 1 + Saldo 2)</b>	<b>-230 600,00</b>	<b>-273 300,00</b>	<b>-199 537,07</b>
<b>351</b>	<b>Einzahlungen aus der Aufnahme von Finanzschulden</b>	<b>0,00</b>	<b>0,00</b>	<b>0,00</b>
3511	Einzahlungen aus empfangenen Darlehen von öffentlichen Körperschaften und Rechtsträgern			
3512	Einzahlungen aus empfangenen Darlehen von Beteiligungen			
3513	Einzahlungen aus empfangenen Darlehen von Unternehmen und privaten Haushalten			
3514	Einzahlungen aus Finanzschulden (Finanzunternehmen)			
3515	Einzahlungen aus Aufnahmen von Leasingverbindlichkeiten			
<b>353</b>	<b>Einzahlungen infolge eines Kapitaltausches bei derivativen Finanzinstrumenten mit Grundgeschäft</b>	<b>0,00</b>	<b>0,00</b>	<b>0,00</b>
3530	Einzahlungen infolge eines Kapitaltausches bei derivativen Finanzinstrumenten mit Grundgeschäft			
<b>355</b>	<b>Einzahlungen aus dem Abgang von Finanzinstrumenten</b>	<b>0,00</b>	<b>0,00</b>	<b>0,00</b>

**Wirtschaftsförderung (Gruppe 7)**

MVAG	Mittelverwendungs- und aufbringungsgruppen (1. und 2. Ebene)	VA 2026	VA 2025	RA 2024
3550	Einzahlungen aus dem Abgang von Finanzinstrumenten			
<b>35</b>	<b>Summe Einzahlungen aus der Finanzierungstätigkeit</b>	<b>0,00</b>	<b>0,00</b>	<b>0,00</b>
<b>361</b>	<b>Auszahlungen aus der Tilgung von Finanzschulden</b>	<b>0,00</b>	<b>0,00</b>	<b>0,00</b>
3611	Auszahlungen aus empfangenen Darlehen von öffentlichen Körperschaften und Rechtsträgern			
3612	Auszahlungen aus empfangenen Darlehen von Beteiligungen			
3613	Auszahlungen aus empfangenen Darlehen von Unternehmen und privaten Haushalten			
3614	Auszahlungen aus Finanzschulden			
3615	Auszahlungen aus Rückzahlungen von Leasingverbindlichkeiten			
<b>363</b>	<b>Auszahlungen infolge eines Kapitaltausches bei derivativen Finanzinstrumenten mit Grundgeschäft</b>	<b>0,00</b>	<b>0,00</b>	<b>0,00</b>
3630	Auszahlungen infolge eines Kapitaltausches bei derivativen Finanzinstrumenten mit Grundgeschäft			
<b>365</b>	<b>Auszahlungen für den Erwerb von Finanzinstrumenten</b>	<b>0,00</b>	<b>0,00</b>	<b>0,00</b>
3650	Auszahlungen für den Erwerb von Finanzinstrumenten			
<b>36</b>	<b>Summe Auszahlungen aus der Finanzierungstätigkeit</b>	<b>0,00</b>	<b>0,00</b>	<b>0,00</b>
<b>SA4</b>	<b>Saldo (4) Geldfluss aus der Finanzierungstätigkeit (35 – 36)</b>	<b>0,00</b>	<b>0,00</b>	<b>0,00</b>
<b>SA5</b>	<b>Saldo (5) Geldfluss aus der voranschlagswirksamen Gebarung (Saldo 3 + Saldo 4)</b>	<b>-230 600,00</b>	<b>-273 300,00</b>	<b>-199 537,07</b>

## Dienstleistungen (Gruppe 8)

MVAG	Mittelverwendungs- und aufbringungsgruppen (1. und 2. Ebene)	VA 2026	VA 2025	RA 2024
<b>311</b>	<b>Einzahlungen aus operativer Verwaltungstätigkeit</b>	<b>2 169 200,00</b>	<b>2 155 000,00</b>	<b>2 741 203,17</b>
3111	Einzahlungen aus eigenen Abgaben			
3112	Einzahlungen aus Ertragsanteilen			
3113	Einzahlungen aus Gebühren	1 973 100,00	1 958 200,00	1 979 807,05
3114	Einzahlungen aus Leistungen	92 500,00	96 500,00	650 098,72
3115	Einzahlungen aus Besitz und wirtschaftlicher Tätigkeit	97 800,00	97 800,00	100 626,35
3116	Einzahlungen aus Veräußerung von geringwertigen Wirtschaftsgütern (GWG) und sonstige Einzahlungen	5 800,00	2 500,00	10 671,05
<b>312</b>	<b>Einzahlungen aus Transfers</b>	<b>138 400,00</b>	<b>134 800,00</b>	<b>247 883,32</b>
3121	Transferzahlungen von Trägern des öffentlichen Rechts	120 900,00	116 200,00	247 883,32
3122	Transferzahlungen von Beteiligungen			
3123	Transferzahlungen von Unternehmen (inkl. Finanzunternehmen)			
3124	Transferzahlungen von Haushalten und Organisationen ohne Erwerbscharakter	17 500,00	18 600,00	
3125	Transferzahlungen vom Ausland			
3126	Investitions- und Tilgungszuschüsse zwischen Unternehmungen und Betrieben der Gebietskörperschaft und der Gebietskörperschaft			
<b>313</b>	<b>Einzahlungen aus Finanzerträgen</b>	<b>0,00</b>	<b>0,00</b>	<b>0,74</b>
3131	Einzahlungen aus Zinserträgen			0,74
3132	Einzahlungen aus Zinsen aus derivativen Finanzinstrumenten mit und ohne Grundgeschäft			
3133	Einzahlungen aus Gewinnentnahmen von marktbestimmten Betrieben			
3134	Sonstige Einzahlungen aus Finanzerträgen			
3135	Einzahlungen aus Dividenden/Gewinnausschüttungen			
<b>31</b>	<b>Summe Einzahlungen operative Gebarung</b>	<b>2 307 600,00</b>	<b>2 289 800,00</b>	<b>2 989 087,23</b>
<b>321</b>	<b>Auszahlungen aus Personalaufwand</b>	<b>1 090 200,00</b>	<b>1 188 000,00</b>	<b>1 002 704,21</b>
3211	Auszahlungen für Personalaufwand (Bezüge, Nebengebühren, und Mehrleistungsvergütungen)	878 100,00	969 700,00	811 821,41
3212	Auszahlungen für gesetzliche und freiwillige Sozialaufwendungen	212 100,00	218 300,00	190 882,80
3213	Auszahlungen aus sonstigem Personalaufwand			
<b>322</b>	<b>Auszahlungen aus Sachaufwand</b>	<b>1 076 600,00</b>	<b>1 171 500,00</b>	<b>1 351 852,27</b>
3221	Auszahlungen für Gebrauchs- und Verbrauchsgüter, Handelswaren	372 600,00	372 300,00	324 217,20
3222	Auszahlungen für Verwaltungs- und Betriebsaufwand	121 800,00	138 900,00	80 916,68
3223	Auszahlungen für Leasing- und Mietaufwand	96 100,00	98 100,00	93 916,83
3224	Auszahlungen für Instandhaltung	346 900,00	421 400,00	203 143,99
3225	Sonstige Auszahlungen aus Sachaufwand	139 200,00	140 800,00	649 657,57
3226	Auszahlungen aus der Inanspruchnahme von Haftungen			
<b>323</b>	<b>Auszahlungen aus Transfers</b>	<b>440 000,00</b>	<b>420 000,00</b>	<b>311 600,00</b>
3231	Transferzahlungen an Träger des öffentlichen Rechts	430 000,00	410 000,00	306 600,00

## Dienstleistungen (Gruppe 8)

MVAG	Mittelverwendungs- und aufbringungsgruppen (1. und 2. Ebene)	VA 2026	VA 2025	RA 2024
3232	Transferzahlungen an Beteiligungen			
3233	Transferzahlungen an Unternehmen (inkl. Finanzunternehmen)			
3234	Transferzahlungen an Haushalte und Organisationen ohne Erwerbscharakter	10 000,00	10 000,00	5 000,00
3235	Transferzahlungen an das Ausland			
3236	Investitions- und Tilgungszuschüsse zwischen Unternehmungen und Betrieben der Gebietskörperschaft und der Gebietskörperschaft			
<b>324</b>	<b>Auszahlungen aus Finanzaufwand</b>	<b>277 300,00</b>	<b>324 600,00</b>	<b>348 133,48</b>
3241	Auszahlungen für Zinsen	277 300,00	324 600,00	348 133,48
3242	Auszahlungen für Zinsen aus derivativen Finanzinstrumenten mit und ohne Grundgeschäft			
3243	Auszahlungen aus Gewinnentnahmen von marktbestimmten Betrieben			
3244	Sonstige Auszahlungen aus Finanzaufwendungen			
<b>32</b>	<b>Summe Auszahlungen operative Gebarung</b>	<b>2 884 100,00</b>	<b>3 104 100,00</b>	<b>3 014 289,96</b>
<b>SA1</b>	<b>Saldo (1) Geldfluss aus der operativen Gebarung (31 – 32)</b>	<b>-576 500,00</b>	<b>-814 300,00</b>	<b>-25 202,73</b>
<b>331</b>	<b>Einzahlungen aus der Investitionstätigkeit</b>	<b>0,00</b>	<b>20 000,00</b>	<b>200,00</b>
3311	Einzahlungen aus der Veräußerung von immateriellem Vermögen			
3312	Einzahlungen aus der Veräußerung von Grundstücken und Grundstückeinrichtungen		20 000,00	200,00
3313	Einzahlungen aus der Veräußerung von Gebäuden und Bauten			
3314	Einzahlungen aus der Veräußerung von technischen Anlagen, Fahrzeugen und Maschinen			
3315	Einzahlungen aus der Veräußerung von Amts-, Betriebs- und Geschäftsausstattung			
3316	Einzahlungen aus der Veräußerung von Kulturgütern			
3317	Einzahlungen aus der Veräußerung von Beteiligungen			
3318	Einzahlungen aus der Veräußerung von kofinanzierten Schutzbauten			
<b>332</b>	<b>Einzahlungen aus der Rückzahlung von Darlehen sowie gewährten Vorschüssen</b>	<b>0,00</b>	<b>0,00</b>	<b>0,00</b>
3321	Einzahlungen aus Darlehen an Träger des öffentlichen Rechts			
3322	Einzahlungen aus Darlehen an Beteiligungen			
3323	Einzahlungen aus Darlehen an Unternehmen und Haushalte			
3325	Einzahlungen aus Vorschüssen und Anzahlungen			
<b>333</b>	<b>Einzahlungen aus Kapitaltransfers</b>	<b>1 716 100,00</b>	<b>2 775 200,00</b>	<b>733 104,76</b>
3331	Kapitaltransferzahlungen von Trägern des öffentlichen Rechts	1 616 100,00	2 625 700,00	545 080,86
3332	Kapitaltransferzahlungen von Beteiligungen			
3333	Kapitaltransferzahlungen von Unternehmen			
3334	Kapitaltransferzahlungen von Haushalten und Organisationen ohne Erwerbscharakter	100 000,00	149 500,00	153 433,25
3335	Kapitaltransferzahlungen vom Ausland			34 590,65
<b>33</b>	<b>Summe Einzahlungen investive Gebarung</b>	<b>1 716 100,00</b>	<b>2 795 200,00</b>	<b>733 304,76</b>

## Dienstleistungen (Gruppe 8)

MVAG	Mittelverwendungs- und aufbringungsgruppen (1. und 2. Ebene)	VA 2026	VA 2025	RA 2024
<b>341</b>	<b>Auszahlungen aus der Investitionstätigkeit</b>	<b>1 705 800,00</b>	<b>2 804 800,00</b>	<b>1 554 492,90</b>
3411	Auszahlungen für den Erwerb von immateriellem Vermögen			
3412	Auszahlungen für den Erwerb von Grundstücken und Grundstückseinrichtungen	1 647 200,00	2 560 200,00	1 406 626,44
3413	Auszahlungen für den Erwerb von Gebäuden und Bauten		231 000,00	138 341,19
3414	Auszahlungen für den Erwerb von technischen Anlagen, Fahrzeugen und Maschinen	55 400,00	7 100,00	9 525,27
3415	Auszahlungen für den Erwerb von Amts-, Betriebs- und Geschäftsausstattung	3 200,00	6 500,00	
3416	Auszahlungen für den Erwerb von Kulturgütern			
3417	Auszahlungen für den Erwerb von Beteiligungen			
3418	Auszahlungen für den Erwerb von kofinanzierten Schutzbauten			
<b>342</b>	<b>Auszahlungen aus der Gewährung von Darlehen sowie gewährten Vorschüssen</b>	<b>0,00</b>	<b>0,00</b>	<b>0,00</b>
3421	Auszahlungen von Darlehen an Träger des öffentlichen Rechts			
3422	Auszahlungen von Darlehen an Beteiligungen			
3423	Auszahlungen von Darlehen an Unternehmen und Haushalte			
3425	Auszahlungen von Vorschüssen und Anzahlungen			
<b>343</b>	<b>Auszahlungen aus Kapitaltransfers</b>	<b>0,00</b>	<b>0,00</b>	<b>0,00</b>
3431	Kapitaltransferzahlungen an Träger des öffentlichen Rechts			
3432	Kapitaltransferzahlungen an Beteiligungen			
3433	Kapitaltransferzahlungen an Unternehmen (Finanzunternehmen)			
3434	Kapitaltransferzahlungen an Haushalte und Organisationen ohne Erwerbscharakter			
3435	Kapitaltransferzahlungen an das Ausland			
<b>34</b>	<b>Summe Auszahlungen investive Gebarung</b>	<b>1 705 800,00</b>	<b>2 804 800,00</b>	<b>1 554 492,90</b>
<b>SA2</b>	<b>Saldo (2) Geldfluss aus der investiven Gebarung (33 – 34)</b>	<b>10 300,00</b>	<b>-9 600,00</b>	<b>-821 188,14</b>
<b>SA3</b>	<b>Saldo (3) Nettofinanzierungssaldo (Saldo 1 + Saldo 2)</b>	<b>-566 200,00</b>	<b>-823 900,00</b>	<b>-846 390,87</b>
<b>351</b>	<b>Einzahlungen aus der Aufnahme von Finanzschulden</b>	<b>972 300,00</b>	<b>1 331 200,00</b>	<b>482 900,00</b>
3511	Einzahlungen aus empfangenen Darlehen von öffentlichen Körperschaften und Rechtsträgern			
3512	Einzahlungen aus empfangenen Darlehen von Beteiligungen			
3513	Einzahlungen aus empfangenen Darlehen von Unternehmen und privaten Haushalten			
3514	Einzahlungen aus Finanzschulden (Finanzunternehmen)	972 300,00	1 331 200,00	482 900,00
3515	Einzahlungen aus Aufnahmen von Leasingverbindlichkeiten			
<b>353</b>	<b>Einzahlungen infolge eines Kapitaltausches bei derivativen Finanzinstrumenten mit Grundgeschäft</b>	<b>0,00</b>	<b>0,00</b>	<b>0,00</b>
3530	Einzahlungen infolge eines Kapitaltausches bei derivativen Finanzinstrumenten mit Grundgeschäft			
<b>355</b>	<b>Einzahlungen aus dem Abgang von Finanzinstrumenten</b>	<b>0,00</b>	<b>0,00</b>	<b>0,00</b>

**Dienstleistungen (Gruppe 8)**

MVAG	Mittelverwendungs- und aufbringungsgruppen (1. und 2. Ebene)	VA 2026	VA 2025	RA 2024
3550	Einzahlungen aus dem Abgang von Finanzinstrumenten			
<b>35</b>	<b>Summe Einzahlungen aus der Finanzierungstätigkeit</b>	<b>972 300,00</b>	<b>1 331 200,00</b>	<b>482 900,00</b>
<b>361</b>	<b>Auszahlungen aus der Tilgung von Finanzschulden</b>	<b>683 900,00</b>	<b>654 700,00</b>	<b>742 876,38</b>
3611	Auszahlungen aus empfangenen Darlehen von öffentlichen Körperschaften und Rechtsträgern			
3612	Auszahlungen aus empfangenen Darlehen von Beteiligungen			
3613	Auszahlungen aus empfangenen Darlehen von Unternehmen und privaten Haushalten			
3614	Auszahlungen aus Finanzschulden	683 900,00	654 700,00	742 876,38
3615	Auszahlungen aus Rückzahlungen von Leasingverbindlichkeiten			
<b>363</b>	<b>Auszahlungen infolge eines Kapitaltausches bei derivativen Finanzinstrumenten mit Grundgeschäft</b>	<b>0,00</b>	<b>0,00</b>	<b>0,00</b>
3630	Auszahlungen infolge eines Kapitaltausches bei derivativen Finanzinstrumenten mit Grundgeschäft			
<b>365</b>	<b>Auszahlungen für den Erwerb von Finanzinstrumenten</b>	<b>0,00</b>	<b>0,00</b>	<b>0,00</b>
3650	Auszahlungen für den Erwerb von Finanzinstrumenten			
<b>36</b>	<b>Summe Auszahlungen aus der Finanzierungstätigkeit</b>	<b>683 900,00</b>	<b>654 700,00</b>	<b>742 876,38</b>
<b>SA4</b>	<b>Saldo (4) Geldfluss aus der Finanzierungstätigkeit (35 – 36)</b>	<b>288 400,00</b>	<b>676 500,00</b>	<b>-259 976,38</b>
<b>SA5</b>	<b>Saldo (5) Geldfluss aus der voranschlagswirksamen Gebarung (Saldo 3 + Saldo 4)</b>	<b>-277 800,00</b>	<b>-147 400,00</b>	<b>-1 106 367,25</b>

## Finanzwirtschaft (Gruppe 9)

MVAG	Mittelverwendungs- und aufbringungsgruppen (1. und 2. Ebene)	VA 2026	VA 2025	RA 2024
<b>311</b>	<b>Einzahlungen aus operativer Verwaltungstätigkeit</b>	<b>6 056 500,00</b>	<b>5 765 100,00</b>	<b>5 973 294,89</b>
3111	Einzahlungen aus eigenen Abgaben	2 045 500,00	1 962 100,00	2 042 675,30
3112	Einzahlungen aus Ertragsanteilen	3 983 000,00	3 791 000,00	3 873 655,03
3113	Einzahlungen aus Gebühren			
3114	Einzahlungen aus Leistungen	12 000,00	12 000,00	19 647,35
3115	Einzahlungen aus Besitz und wirtschaftlicher Tätigkeit			
3116	Einzahlungen aus Veräußerung von geringwertigen Wirtschaftsgütern (GWG) und sonstige Einzahlungen	16 000,00		37 317,21
<b>312</b>	<b>Einzahlungen aus Transfers</b>	<b>787 400,00</b>	<b>1 018 700,00</b>	<b>1 007 855,64</b>
3121	Transferzahlungen von Trägern des öffentlichen Rechts	787 400,00	1 018 700,00	1 007 855,64
3122	Transferzahlungen von Beteiligungen			
3123	Transferzahlungen von Unternehmen (inkl. Finanzunternehmen)			
3124	Transferzahlungen von Haushalten und Organisationen ohne Erwerbscharakter			
3125	Transferzahlungen vom Ausland			
3126	Investitions- und Tilgungszuschüsse zwischen Unternehmungen und Betrieben der Gebietskörperschaft und der Gebietskörperschaft			
<b>313</b>	<b>Einzahlungen aus Finanzerträgen</b>	<b>100,00</b>	<b>100,00</b>	<b>8,58</b>
3131	Einzahlungen aus Zinserträgen	100,00	100,00	8,58
3132	Einzahlungen aus Zinsen aus derivativen Finanzinstrumenten mit und ohne Grundgeschäft			
3133	Einzahlungen aus Gewinnentnahmen von marktbestimmten Betrieben			
3134	Sonstige Einzahlungen aus Finanzerträgen			
3135	Einzahlungen aus Dividenden/Gewinnausschüttungen			
<b>31</b>	<b>Summe Einzahlungen operative Gebarung</b>	<b>6 844 000,00</b>	<b>6 783 900,00</b>	<b>6 981 159,11</b>
<b>321</b>	<b>Auszahlungen aus Personalaufwand</b>	<b>242 900,00</b>	<b>222 800,00</b>	<b>193 173,13</b>
3211	Auszahlungen für Personalaufwand (Bezüge, Nebengebühren, und Mehrleistungsvergütungen)	194 100,00	181 400,00	157 835,33
3212	Auszahlungen für gesetzliche und freiwillige Sozialaufwendungen	48 800,00	41 400,00	35 337,80
3213	Auszahlungen aus sonstigem Personalaufwand			
<b>322</b>	<b>Auszahlungen aus Sachaufwand</b>	<b>93 300,00</b>	<b>118 000,00</b>	<b>100 848,47</b>
3221	Auszahlungen für Gebrauchs- und Verbrauchsgüter, Handelswaren	800,00	800,00	
3222	Auszahlungen für Verwaltungs- und Betriebsaufwand	21 600,00	34 500,00	31 335,47
3223	Auszahlungen für Leasing- und Mietaufwand			
3224	Auszahlungen für Instandhaltung			
3225	Sonstige Auszahlungen aus Sachaufwand	70 900,00	82 700,00	69 513,00
3226	Auszahlungen aus der Inanspruchnahme von Haftungen			
<b>323</b>	<b>Auszahlungen aus Transfers</b>	<b>0,00</b>	<b>0,00</b>	<b>0,00</b>
3231	Transferzahlungen an Träger des öffentlichen Rechts			

## Finanzwirtschaft (Gruppe 9)

MVAG	Mittelverwendungs- und aufbringungsgruppen (1. und 2. Ebene)	VA 2026	VA 2025	RA 2024
3232	Transferzahlungen an Beteiligungen			
3233	Transferzahlungen an Unternehmen (inkl. Finanzunternehmen)			
3234	Transferzahlungen an Haushalte und Organisationen ohne Erwerbscharakter			
3235	Transferzahlungen an das Ausland			
3236	Investitions- und Tilgungszuschüsse zwischen Unternehmungen und Betrieben der Gebietskörperschaft und der Gebietskörperschaft			
<b>324</b>	<b>Auszahlungen aus Finanzaufwand</b>	<b>16 000,00</b>	<b>16 000,00</b>	<b>25 359,65</b>
3241	Auszahlungen für Zinsen	10 000,00	10 000,00	20 102,64
3242	Auszahlungen für Zinsen aus derivativen Finanzinstrumenten mit und ohne Grundgeschäft			
3243	Auszahlungen aus Gewinnentnahmen von marktbestimmten Betrieben			
3244	Sonstige Auszahlungen aus Finanzaufwendungen	6 000,00	6 000,00	5 257,01
<b>32</b>	<b>Summe Auszahlungen operative Gebarung</b>	<b>352 200,00</b>	<b>356 800,00</b>	<b>319 381,25</b>
<b>SA1</b>	<b>Saldo (1) Geldfluss aus der operativen Gebarung (31 – 32)</b>	<b>6 491 800,00</b>	<b>6 427 100,00</b>	<b>6 661 777,86</b>
<b>331</b>	<b>Einzahlungen aus der Investitionstätigkeit</b>	<b>0,00</b>	<b>0,00</b>	<b>0,00</b>
3311	Einzahlungen aus der Veräußerung von immateriellem Vermögen			
3312	Einzahlungen aus der Veräußerung von Grundstücken und Grundstückeinrichtungen			
3313	Einzahlungen aus der Veräußerung von Gebäuden und Bauten			
3314	Einzahlungen aus der Veräußerung von technischen Anlagen, Fahrzeugen und Maschinen			
3315	Einzahlungen aus der Veräußerung von Amts-, Betriebs- und Geschäftsausstattung			
3316	Einzahlungen aus der Veräußerung von Kulturgütern			
3317	Einzahlungen aus der Veräußerung von Beteiligungen			
3318	Einzahlungen aus der Veräußerung von kofinanzierten Schutzbauten			
<b>332</b>	<b>Einzahlungen aus der Rückzahlung von Darlehen sowie gewährten Vorschüssen</b>	<b>0,00</b>	<b>0,00</b>	<b>0,00</b>
3321	Einzahlungen aus Darlehen an Träger des öffentlichen Rechts			
3322	Einzahlungen aus Darlehen an Beteiligungen			
3323	Einzahlungen aus Darlehen an Unternehmen und Haushalte			
3325	Einzahlungen aus Vorschüssen und Anzahlungen			
<b>333</b>	<b>Einzahlungen aus Kapitaltransfers</b>	<b>0,00</b>	<b>0,00</b>	<b>0,00</b>
3331	Kapitaltransferzahlungen von Trägern des öffentlichen Rechts			
3332	Kapitaltransferzahlungen von Beteiligungen			
3333	Kapitaltransferzahlungen von Unternehmen			
3334	Kapitaltransferzahlungen von Haushalten und Organisationen ohne Erwerbscharakter			
3335	Kapitaltransferzahlungen vom Ausland			
<b>33</b>	<b>Summe Einzahlungen investive Gebarung</b>	<b>0,00</b>	<b>0,00</b>	<b>0,00</b>

## Finanzwirtschaft (Gruppe 9)

MVAG	Mittelverwendungs- und aufbringungsgruppen (1. und 2. Ebene)	VA 2026	VA 2025	RA 2024
<b>341</b>	<b>Auszahlungen aus der Investitionstätigkeit</b>	<b>43 000,00</b>	<b>23 800,00</b>	<b>0,00</b>
3411	Auszahlungen für den Erwerb von immateriellem Vermögen	43 000,00	23 800,00	
3412	Auszahlungen für den Erwerb von Grundstücken und Grundstückseinrichtungen			
3413	Auszahlungen für den Erwerb von Gebäuden und Bauten			
3414	Auszahlungen für den Erwerb von technischen Anlagen, Fahrzeugen und Maschinen			
3415	Auszahlungen für den Erwerb von Amts-, Betriebs- und Geschäftsausstattung			
3416	Auszahlungen für den Erwerb von Kulturgütern			
3417	Auszahlungen für den Erwerb von Beteiligungen			
3418	Auszahlungen für den Erwerb von kofinanzierten Schutzbauten			
<b>342</b>	<b>Auszahlungen aus der Gewährung von Darlehen sowie gewährten Vorschüssen</b>	<b>0,00</b>	<b>0,00</b>	<b>0,00</b>
3421	Auszahlungen von Darlehen an Träger des öffentlichen Rechts			
3422	Auszahlungen von Darlehen an Beteiligungen			
3423	Auszahlungen von Darlehen an Unternehmen und Haushalte			
3425	Auszahlungen von Vorschüssen und Anzahlungen			
<b>343</b>	<b>Auszahlungen aus Kapitaltransfers</b>	<b>0,00</b>	<b>0,00</b>	<b>0,00</b>
3431	Kapitaltransferzahlungen an Träger des öffentlichen Rechts			
3432	Kapitaltransferzahlungen an Beteiligungen			
3433	Kapitaltransferzahlungen an Unternehmen (Finanzunternehmen)			
3434	Kapitaltransferzahlungen an Haushalte und Organisationen ohne Erwerbscharakter			
3435	Kapitaltransferzahlungen an das Ausland			
<b>34</b>	<b>Summe Auszahlungen investive Gebarung</b>	<b>43 000,00</b>	<b>23 800,00</b>	<b>0,00</b>
<b>SA2</b>	<b>Saldo (2) Geldfluss aus der investiven Gebarung (33 – 34)</b>	<b>-43 000,00</b>	<b>-23 800,00</b>	<b>0,00</b>
<b>SA3</b>	<b>Saldo (3) Nettofinanzierungssaldo (Saldo 1 + Saldo 2)</b>	<b>6 448 800,00</b>	<b>6 403 300,00</b>	<b>6 661 777,86</b>
<b>351</b>	<b>Einzahlungen aus der Aufnahme von Finanzschulden</b>	<b>0,00</b>	<b>0,00</b>	<b>0,00</b>
3511	Einzahlungen aus empfangenen Darlehen von öffentlichen Körperschaften und Rechtsträgern			
3512	Einzahlungen aus empfangenen Darlehen von Beteiligungen			
3513	Einzahlungen aus empfangenen Darlehen von Unternehmen und privaten Haushalten			
3514	Einzahlungen aus Finanzschulden (Finanzunternehmen)			
3515	Einzahlungen aus Aufnahmen von Leasingverbindlichkeiten			
<b>353</b>	<b>Einzahlungen infolge eines Kapitaltausches bei derivativen Finanzinstrumenten mit Grundgeschäft</b>	<b>0,00</b>	<b>0,00</b>	<b>0,00</b>
3530	Einzahlungen infolge eines Kapitaltausches bei derivativen Finanzinstrumenten mit Grundgeschäft			
<b>355</b>	<b>Einzahlungen aus dem Abgang von Finanzinstrumenten</b>	<b>0,00</b>	<b>0,00</b>	<b>0,00</b>

## Finanzwirtschaft (Gruppe 9)

MVAG	Mittelverwendungs- und aufbringungsgruppen (1. und 2. Ebene)	VA 2026	VA 2025	RA 2024
3550	Einzahlungen aus dem Abgang von Finanzinstrumenten			
<b>35</b>	<b>Summe Einzahlungen aus der Finanzierungstätigkeit</b>	<b>0,00</b>	<b>0,00</b>	<b>0,00</b>
<b>361</b>	<b>Auszahlungen aus der Tilgung von Finanzschulden</b>	<b>0,00</b>	<b>0,00</b>	<b>0,00</b>
3611	Auszahlungen aus empfangenen Darlehen von öffentlichen Körperschaften und Rechtsträgern			
3612	Auszahlungen aus empfangenen Darlehen von Beteiligungen			
3613	Auszahlungen aus empfangenen Darlehen von Unternehmen und privaten Haushalten			
3614	Auszahlungen aus Finanzschulden			
3615	Auszahlungen aus Rückzahlungen von Leasingverbindlichkeiten			
<b>363</b>	<b>Auszahlungen infolge eines Kapitaltausches bei derivativen Finanzinstrumenten mit Grundgeschäft</b>	<b>0,00</b>	<b>0,00</b>	<b>0,00</b>
3630	Auszahlungen infolge eines Kapitaltausches bei derivativen Finanzinstrumenten mit Grundgeschäft			
<b>365</b>	<b>Auszahlungen für den Erwerb von Finanzinstrumenten</b>	<b>0,00</b>	<b>0,00</b>	<b>0,00</b>
3650	Auszahlungen für den Erwerb von Finanzinstrumenten			
<b>36</b>	<b>Summe Auszahlungen aus der Finanzierungstätigkeit</b>	<b>0,00</b>	<b>0,00</b>	<b>0,00</b>
<b>SA4</b>	<b>Saldo (4) Geldfluss aus der Finanzierungstätigkeit (35 – 36)</b>	<b>0,00</b>	<b>0,00</b>	<b>0,00</b>
<b>SA5</b>	<b>Saldo (5) Geldfluss aus der voranschlagswirksamen Gebarung (Saldo 3 + Saldo 4)</b>	<b>6 448 800,00</b>	<b>6 403 300,00</b>	<b>6 661 777,86</b>

Ergebnis- und Finanzierungsvoranschlag Detailnachweis



	MVAG	VC QU	Ergebnisvoranschlag			Finanzierungsvoranschlag				
			EH	FH	VA 2026	VA 2025	RA 2024	VA 2026	VA 2025	RA 2024
<b>0 Vertretungskörper und allgemeine Verwaltung</b>										
<b>00</b>	<b>Gewählte Gemeindeorgane</b>									
<b>000</b>	<b>Gewählte Gemeindeorgane</b>									
<b>000000</b>	<b>Gewählte Gemeindeorgane</b>									
<b>Operative Gebarung</b>										
<b>SU 21 / 31</b>	<b>Summe Erträge / Einzahlungen operative Gebarung</b>			<b>0,00</b>	<b>0,00</b>	<b>0,00</b>	<b>0,00</b>	<b>0,00</b>	<b>0,00</b>	<b>0,00</b>
1/000000-582000	Sonstige Dgb.zur Soz.Sicherheit	2212	3212	20	15 900,00	16 500,00	16 166,48	15 900,00	16 500,00	16 166,48
1/000000-670000	Versicherungen	2222	3222	24	900,00	900,00	913,68	900,00	900,00	913,68
1/000000-721000	Bezüge der Organe	2225	3225	22	248 400,00	260 700,00	272 578,70	248 400,00	260 700,00	272 578,70
1/000000-721100	Diäten, Reisegebühren	2225	3225	22	400,00	800,00	231,70	400,00	800,00	231,70
1/000000-723000	Amtspauschalien u. Repräsentationsausgaben	2225	3225	24	11 500,00	6 000,00	7 799,93	11 500,00	6 000,00	6 349,61
1/000000-757000	Schulung der Gemeindefunktionäre	2234	3234	27	17 500,00	16 500,00	17 216,00	17 500,00	16 500,00	17 216,00
1/000000-760000	Pensionen und sonstige Ruhebezüge	2234	3234	21	21 500,00	21 100,00	20 107,52	21 500,00	21 100,00	20 107,52
<b>SU 22 / 32</b>	<b>Summe Aufwendungen / Auszahlungen operative Gebarung</b>				<b>316 100,00</b>	<b>322 500,00</b>	<b>335 014,01</b>	<b>316 100,00</b>	<b>322 500,00</b>	<b>333 563,69</b>
<b>SA 0 / SA 1</b>	<b>(0) Nettoergebnis (21 - 22) / (1) Geldfluss operative Gebarung (31 - 32)</b>				<b>-316 100,00</b>	<b>-322 500,00</b>	<b>-335 014,01</b>	<b>-316 100,00</b>	<b>-322 500,00</b>	<b>-333 563,69</b>
<b>SA01</b>	<b>Saldo (01) Haushaltsrücklagen (230 - 240)</b>				<b>0,00</b>	<b>0,00</b>	<b>0,00</b>	<b>0,00</b>	<b>0,00</b>	<b>0,00</b>
<b>SA00</b>	<b>Saldo (00) Nettoergebnis nach Haushaltsrücklagen (Saldo 0 + Saldo 01)</b>				<b>-316 100,00</b>	<b>-322 500,00</b>	<b>-335 014,01</b>			
<b>Investive Gebarung</b>										
<b>SU 33</b>	<b>Summe Einzahlungen investive Gebarung</b>						<b>0,00</b>	<b>0,00</b>	<b>0,00</b>	<b>0,00</b>
<b>SU 34</b>	<b>Summe Auszahlungen investive Gebarung</b>						<b>0,00</b>	<b>0,00</b>	<b>0,00</b>	<b>0,00</b>
<b>SA2</b>	<b>Saldo (2) Geldfluss aus der Investiven Gebarung (33 - 34)</b>						<b>0,00</b>	<b>0,00</b>	<b>0,00</b>	<b>0,00</b>
<b>SA3</b>	<b>Saldo (3) Nettofinanzierungssaldo (Saldo 1 + Saldo 2)</b>						<b>-316 100,00</b>	<b>-322 500,00</b>	<b>-333 563,69</b>	
<b>Finanzierungstätigkeit</b>										
<b>SU 35</b>	<b>Summe Einzahlungen aus der Finanzierungstätigkeit</b>						<b>0,00</b>	<b>0,00</b>	<b>0,00</b>	<b>0,00</b>
<b>SU 36</b>	<b>Summe Auszahlungen aus der Finanzierungstätigkeit</b>						<b>0,00</b>	<b>0,00</b>	<b>0,00</b>	<b>0,00</b>
<b>SA4</b>	<b>Saldo (4) Geldfluss aus der Finanzierungstätigkeit (35 - 36)</b>						<b>0,00</b>	<b>0,00</b>	<b>0,00</b>	<b>0,00</b>
<b>SA5</b>	<b>Saldo (5) Geldfluss aus der voranschlagswirksamen Gebarung (Saldo 3 + Saldo 4)</b>						<b>-316 100,00</b>	<b>-322 500,00</b>	<b>-333 563,69</b>	
<b>01</b>	<b>Hauptverwaltung</b>									
<b>010</b>	<b>Zentralamt</b>									
<b>010000</b>	<b>Zentralamt</b>									
<b>Operative Gebarung</b>										
2/010000+808000	Erlös aus Fotokopien	2116	3116	16	100,00	100,00	10,00	100,00	100,00	10,00
2/010000+810000	Einnahmen aus Leistungen	2114	3114	13	7 000,00	7 000,00	8 028,00	7 000,00	7 000,00	7 987,50

		MVAG		VC QU	Ergebnisvoranschlag			Finanzierungsvoranschlag		
		EH	FH		VA 2026	VA 2025	RA 2024	VA 2026	VA 2025	RA 2024
2/010000+816200	Kostenbeiträge (hausinterne Kosten) für interne Leistungen	2114	3114	13	9 000,00		2 784,42	9 000,00		2 784,42
2/010000+817000	Erträge aus der Auflösung von sonstigen Rückstellungen	2117				143 300,00	2 366,47			
2/010000+829000	Sonstige Einnahmen	2116	3116	18			10,00			10,00
2/010000+829200	Sonstige Erträge	2116	3116	18		9 000,00	26 287,50		9 000,00	26 287,50
2/010000+863000	Transfers von sonstigen Trägern öffentlichen Rechts und Sozialversicherungsträgern	2121	3121	15			9 617,75			9 617,75
<b>SU 21 / 31</b>	<b>Summe Erträge / Einzahlungen operative Gebarung</b>				<b>16 100,00</b>	<b>159 400,00</b>	<b>49 104,14</b>	<b>16 100,00</b>	<b>16 100,00</b>	<b>46 697,17</b>
1/010000-400000	Geringwertige Wirtschaftsgüter (GWG)	2221	3221	23	600,00	1 200,00	765,89	600,00	1 200,00	765,89
1/010000-456000	Schreib-, Zeichen- u. sonst. Büromittel	2221	3221	23	4 400,00	4 400,00	3 972,47	4 400,00	4 400,00	3 972,47
1/010000-456100	Verbrauchsmaterial Edv	2221	3221	23	300,00	300,00	18,72	300,00	300,00	18,72
1/010000-457000	Druckwerke	2221	3221	23	2 000,00	2 200,00	1 901,66	2 000,00	2 200,00	1 901,66
1/010000-510000	Bezüge für Vb der Besoldungsgruppe I	2211	3211	20	381 000,00	614 900,00	427 846,25	381 000,00	614 900,00	427 846,25
1/010000-511000	Bezüge für Vb der Besoldungsgruppe II	2211	3211	20	40 400,00	39 600,00	38 254,30	40 400,00	39 600,00	38 254,30
1/010000-565000	Mehrleistungsvergütungen	2211	3211	20	6 300,00	5 800,00	2 173,76	6 300,00	5 800,00	2 173,76
1/010000-566000	Zuwendungen aus Anlass v. Dienstjubiläen	2212	3212	20		37 800,00	1 068,00		37 800,00	1 068,00
1/010000-569000	Sonstige Nebengebühren	2211	3211	20	8 700,00	2 000,00	2 500,20	8 700,00	2 000,00	2 500,20
1/010000-580000	Dgb zum ausgleichsfonds-Fb.	2212	3212	20	14 200,00	15 400,00	12 037,20	14 200,00	15 400,00	12 037,20
1/010000-582000	Dgb Sozialversicherung	2212	3212	20	89 400,00	100 000,00	83 751,74	89 400,00	100 000,00	83 751,74
1/010000-591000	Dotierung von Rückstellungen für Abfertigungen	2214			6 600,00	4 400,00	21 798,40			
1/010000-592000	Dotierung von Rückstellungen für Jubiläumsszuwendungen	2214			12 900,00	13 800,00	25 051,43			
1/010000-616000	Instandhaltung v.Maschinen u. Masch.Anl.	2224	3224	24	800,00	800,00	2 223,02	800,00	800,00	2 223,02
1/010000-618000	Instandhaltung von Sonst. Anlagen	2224	3224	24	400,00	400,00	69,27	400,00	400,00	69,27
1/010000-630000	Postdienste	2222	3222	24	16 000,00	16 000,00	20 263,23	16 000,00	16 000,00	20 925,24
1/010000-631000	Telekommunikationsdienste	2222	3222	24	6 500,00	6 500,00	5 902,65	6 500,00	6 500,00	5 902,65
1/010000-640000	Rechts- und Beratungsaufwand	2222	3222	24	6 300,00		387,09	6 300,00		387,09
1/010000-670000	Versicherungen	2222	3222	24	11 500,00	12 600,00	10 482,28	11 500,00	12 600,00	10 482,28
1/010000-680000	Planmäßige Abschreibung	2226			1 900,00	1 900,00	1 876,56			
1/010000-691000	Schadensvergütungen	2225	3225	24	200,00			200,00		
1/010000-700000	Mietzinse	2223	3223	24	6 000,00	6 000,00	6 387,19	6 000,00	6 000,00	6 387,19
1/010000-710000	Öffentliche Abgaben, ohne Gebühren gemäß FAG	2225	3225	24	3 200,00	1 000,00	183,60	3 200,00	1 000,00	183,60
1/010000-720100	Kostenbeiträge (Kostensätze) für Leistungen	2225	3225	24			5 375,00			5 375,00
1/010000-724000	Reisegebühren	2225	3225	24	900,00	600,00	620,51	900,00	600,00	620,51

		MVAG		VC QU	Ergebnisvoranschlag			Finanzierungsvoranschlag		
		EH	FH		VA 2026	VA 2025	RA 2024	VA 2026	VA 2025	RA 2024
1/010000-728000	Entgelte für Sonst.Leistungen	2225	3225	24	600,00	1 200,00	413,10	600,00	1 200,00	413,10
<b>SU 22 / 32</b>	<b>Summe Aufwendungen / Auszahlungen operative Gebarung</b>				<b>621 100,00</b>	<b>888 800,00</b>	<b>675 323,52</b>	<b>599 700,00</b>	<b>868 700,00</b>	<b>627 259,14</b>
<b>SA 0 / SA 1</b>	<b>(0) Nettoergebnis (21 - 22) / (1) Geldfluss operative Gebarung (31 - 32)</b>				<b>-605 000,00</b>	<b>-729 400,00</b>	<b>-626 219,38</b>	<b>-583 600,00</b>	<b>-852 600,00</b>	<b>-580 561,97</b>
<b>SA01</b>	<b>Saldo (01) Haushaltsrücklagen (230 - 240)</b>				<b>0,00</b>	<b>0,00</b>	<b>0,00</b>	<b>0,00</b>	<b>0,00</b>	<b>0,00</b>
<b>SA00</b>	<b>Saldo (00) Nettoergebnis nach Haushaltsrücklagen (Saldo 0 + Saldo 01)</b>				<b>-605 000,00</b>	<b>-729 400,00</b>	<b>-626 219,38</b>			
<b>Investive Gebarung</b>										
6/010000+300742	Kapitaltransfers von Bund, Bundesfonds und Bundeskammern		3331	1				40 000,00		
<b>SU 33</b>	<b>Summe Einzahlungen investive Gebarung</b>							<b>40 000,00</b>	<b>0,00</b>	<b>0,00</b>
1/010000-042000	Amts-, Betriebs- und Geschäftsausstattung		3415	2						18 765,61
5/010000-042742	Amts-, Betriebs- und Geschäftsausstattung		3415	1				80 000,00		
<b>SU 34</b>	<b>Summe Auszahlungen investive Gebarung</b>							<b>80 000,00</b>	<b>0,00</b>	<b>18 765,61</b>
<b>SA2</b>	<b>Saldo (2) Geldfluss aus der Investiven Gebarung (33 - 34)</b>							<b>-40 000,00</b>	<b>0,00</b>	<b>-18 765,61</b>
<b>SA3</b>	<b>Saldo (3) Nettofinanzierungssaldo (Saldo 1 + Saldo 2)</b>							<b>-623 600,00</b>	<b>-852 600,00</b>	<b>-599 327,58</b>
<b>Finanzierungstätigkeit</b>										
6/010000+346000	Investitionsdarlehen von Finanzunternehmen		3514	1				40 000,00		
<b>SU 35</b>	<b>Summe Einzahlungen aus der Finanzierungstätigkeit</b>							<b>40 000,00</b>	<b>0,00</b>	<b>0,00</b>
<b>SU 36</b>	<b>Summe Auszahlungen aus der Finanzierungstätigkeit</b>							<b>0,00</b>	<b>0,00</b>	<b>0,00</b>
<b>SA4</b>	<b>Saldo (4) Geldfluss aus der Finanzierungstätigkeit (35 - 36)</b>							<b>40 000,00</b>	<b>0,00</b>	<b>0,00</b>
<b>SA5</b>	<b>Saldo (5) Geldfluss aus der voranschlagswirksamen Gebarung (Saldo 3 + Saldo 4)</b>							<b>-583 600,00</b>	<b>-852 600,00</b>	<b>-599 327,58</b>
<b>015</b>	<b>Pressestelle, Amtsblatt und Öffentlichkeitsarbeit</b>									
<b>015000</b>	<b>Stadterneuerung</b>									
<b>Operative Gebarung</b>										
2/015000+861000	Transfers von Ländern, Landesfonds und Landeskammern	2121	3121					29 000,00		29 000,00
<b>SU 21 / 31</b>	<b>Summe Erträge / Einzahlungen operative Gebarung</b>				<b>0,00</b>	<b>0,00</b>	<b>29 000,00</b>	<b>0,00</b>	<b>0,00</b>	<b>29 000,00</b>
<b>SU 22 / 32</b>	<b>Summe Aufwendungen / Auszahlungen operative Gebarung</b>				<b>0,00</b>	<b>0,00</b>	<b>0,00</b>	<b>0,00</b>	<b>0,00</b>	<b>0,00</b>
<b>SA 0 / SA 1</b>	<b>(0) Nettoergebnis (21 - 22) / (1) Geldfluss operative Gebarung (31 - 32)</b>				<b>0,00</b>	<b>0,00</b>	<b>29 000,00</b>	<b>0,00</b>	<b>0,00</b>	<b>29 000,00</b>
<b>SA01</b>	<b>Saldo (01) Haushaltsrücklagen (230 - 240)</b>				<b>0,00</b>	<b>0,00</b>	<b>0,00</b>	<b>0,00</b>	<b>0,00</b>	<b>0,00</b>
<b>SA00</b>	<b>Saldo (00) Nettoergebnis nach Haushaltsrücklagen (Saldo 0 + Saldo 01)</b>				<b>0,00</b>	<b>0,00</b>	<b>29 000,00</b>			
<b>Investive Gebarung</b>										
<b>SU 33</b>	<b>Summe Einzahlungen investive Gebarung</b>							<b>0,00</b>	<b>0,00</b>	<b>0,00</b>
<b>SU 34</b>	<b>Summe Auszahlungen investive Gebarung</b>							<b>0,00</b>	<b>0,00</b>	<b>0,00</b>
<b>SA2</b>	<b>Saldo (2) Geldfluss aus der Investiven Gebarung (33 - 34)</b>							<b>0,00</b>	<b>0,00</b>	<b>0,00</b>
<b>SA3</b>	<b>Saldo (3) Nettofinanzierungssaldo (Saldo 1 + Saldo 2)</b>							<b>0,00</b>	<b>0,00</b>	<b>29 000,00</b>

	MVAG	VC QU	Ergebnisvoranschlag			Finanzierungsvoranschlag				
			EH	FH	VA 2026	VA 2025	RA 2024	VA 2026	VA 2025	RA 2024
<b>Finanzierungstätigkeit</b>										
SU 35			Summe Einzahlungen aus der Finanzierungstätigkeit					0,00	0,00	0,00
SU 36			Summe Auszahlungen aus der Finanzierungstätigkeit					0,00	0,00	0,00
SA4			Saldo (4) Geldfluss aus der Finanzierungstätigkeit (35 – 36)					0,00	0,00	0,00
SA5			Saldo (5) Geldfluss aus der voranschlagswirksamen Gebarung (Saldo 3 + Saldo 4)					0,00	0,00	29 000,00
<b>019 Repräsentation</b>										
019000			Repräsentation							
<b>Operative Gebarung</b>										
SU 21 / 31			Summe Erträge / Einzahlungen operative Gebarung			0,00	0,00	0,00	0,00	0,00
1/019000-723000			Repräsentationsausgaben	2225 3225 24	6 000,00	6 000,00	7 123,46	6 000,00	6 000,00	7 123,46
SU 22 / 32			Summe Aufwendungen / Auszahlungen operative Gebarung			6 000,00	6 000,00	7 123,46	6 000,00	6 000,00
SA 0 / SA 1			(0) Nettoergebnis (21 - 22) / (1) Geldfluss operative Gebarung (31 – 32)			-6 000,00	-6 000,00	-7 123,46	-6 000,00	-6 000,00
SA01			Saldo (01) Haushaltsrücklagen (230 - 240)			0,00	0,00	0,00	0,00	0,00
SA00			Saldo (00) Nettoergebnis nach Haushaltsrücklagen (Saldo 0 + Saldo 01)			-6 000,00	-6 000,00	-7 123,46		
<b>Investive Gebarung</b>										
SU 33			Summe Einzahlungen investive Gebarung					0,00	0,00	0,00
SU 34			Summe Auszahlungen investive Gebarung					0,00	0,00	0,00
SA2			Saldo (2) Geldfluss aus der Investiven Gebarung (33 – 34)					0,00	0,00	0,00
SA3			Saldo (3) Nettofinanzierungssaldo (Saldo 1 + Saldo 2)					-6 000,00	-6 000,00	-7 123,46
<b>Finanzierungstätigkeit</b>										
SU 35			Summe Einzahlungen aus der Finanzierungstätigkeit					0,00	0,00	0,00
SU 36			Summe Auszahlungen aus der Finanzierungstätigkeit					0,00	0,00	0,00
SA4			Saldo (4) Geldfluss aus der Finanzierungstätigkeit (35 – 36)					0,00	0,00	0,00
SA5			Saldo (5) Geldfluss aus der voranschlagswirksamen Gebarung (Saldo 3 + Saldo 4)					-6 000,00	-6 000,00	-7 123,46
<b>02 Hauptverwaltung</b>										
021			Statistisches Amt							
021000			Statistisches Amt							
<b>Operative Gebarung</b>										
2/021000+860000			Ersatz f. statistische Erhebungen - Bund	2121 3121 15	100,00	100,00	94,30	100,00	100,00	94,30
SU 21 / 31			Summe Erträge / Einzahlungen operative Gebarung			100,00	100,00	94,30	100,00	100,00
SU 22 / 32			Summe Aufwendungen / Auszahlungen operative Gebarung			0,00	0,00	0,00	0,00	0,00
SA 0 / SA 1			(0) Nettoergebnis (21 - 22) / (1) Geldfluss operative Gebarung (31 – 32)			100,00	100,00	94,30	100,00	100,00
SA01			Saldo (01) Haushaltsrücklagen (230 - 240)			0,00	0,00	0,00	0,00	0,00
SA00			Saldo (00) Nettoergebnis nach Haushaltsrücklagen (Saldo 0 + Saldo 01)			100,00	100,00	94,30		

		MVAG VC QU			Ergebnisvoranschlag			Finanzierungsvoranschlag		
		EH	FH		VA 2026	VA 2025	RA 2024	VA 2026	VA 2025	RA 2024
<b>Investive Gebarung</b>										
SU 33	Summe Einzahlungen investive Gebarung							0,00	0,00	0,00
SU 34	Summe Auszahlungen investive Gebarung							0,00	0,00	0,00
SA2	Saldo (2) Geldfluss aus der Investiven Gebarung (33 – 34)							0,00	0,00	0,00
SA3	Saldo (3) Nettofinanzierungssaldo (Saldo 1 + Saldo 2)							100,00	100,00	94,30
<b>Finanzierungstätigkeit</b>										
SU 35	Summe Einzahlungen aus der Finanzierungstätigkeit							0,00	0,00	0,00
SU 36	Summe Auszahlungen aus der Finanzierungstätigkeit							0,00	0,00	0,00
SA4	Saldo (4) Geldfluss aus der Finanzierungstätigkeit (35 – 36)							0,00	0,00	0,00
SA5	Saldo (5) Geldfluss aus der voranschlagswirksamen Gebarung (Saldo 3 + Saldo 4)							100,00	100,00	94,30
022	Standesamt									
022000	Standesamt									
<b>Operative Gebarung</b>										
2/022000+827000	Personalkostenersatz v.Stbv u. Stavb.	2116	3116	18	94 300,00	91 100,00	81 145,94	94 300,00	91 100,00	81 145,94
<b>SU 21 / 31</b>	<b>Summe Erträge / Einzahlungen operative Gebarung</b>				<b>94 300,00</b>	<b>91 100,00</b>	<b>81 145,94</b>	<b>94 300,00</b>	<b>91 100,00</b>	<b>81 145,94</b>
1/022000-510000	Bezüge für Vb der Besoldungsgruppe I	2211	3211	20	70 000,00	69 600,00	64 258,93	70 000,00	69 600,00	64 258,93
1/022000-565000	Mehre Leistungsvergütungen	2211	3211	20	1 400,00	1 000,00	820,74	1 400,00	1 000,00	820,74
1/022000-569000	Sonstige Nebengebuehren	2211	3211	20	200,00	1 600,00	107,80	200,00	1 600,00	107,80
1/022000-580000	Dgb zum ausgleichsfonds-Fb.	2212	3212	20	2 700,00	2 600,00	2 396,82	2 700,00	2 600,00	2 396,82
1/022000-582000	Sonstige Dgb.zur Soz.Sicherheit	2212	3212	20	14 800,00	14 600,00	13 536,94	14 800,00	14 600,00	13 536,94
1/022000-591000	Dotierung von Rückstellungen für Abfertigungen	2214			2 800,00	2 300,00	4 338,41			
1/022000-592000	Dotierung von Rückstellungen für Jubiläumszuwendungen	2214			1 100,00	1 000,00	1 933,89			
1/022000-631000	Telekommunikationsdienste	2222	3222	24	300,00	300,00	296,88	300,00	300,00	296,88
1/022000-724000	Reisegebuehren	2225	3225	24	100,00	100,00	24,71	100,00	100,00	24,71
1/022000-752000	Standesamtsbeitrag (Führungsgemeinde)	2231	3231	26	57 000,00	54 100,00	48 527,27	57 000,00	54 100,00	48 527,27
<b>SU 22 / 32</b>	<b>Summe Aufwendungen / Auszahlungen operative Gebarung</b>				<b>150 400,00</b>	<b>147 200,00</b>	<b>136 242,39</b>	<b>146 500,00</b>	<b>143 900,00</b>	<b>129 970,09</b>
<b>SA 0 / SA 1</b>	<b>(0) Nettoergebnis (21 - 22) / (1) Geldfluss operative Gebarung (31 – 32)</b>				<b>-56 100,00</b>	<b>-56 100,00</b>	<b>-55 096,45</b>	<b>-52 200,00</b>	<b>-52 800,00</b>	<b>-48 824,15</b>
SA01	Saldo (01) Haushaltsrücklagen (230 - 240)				0,00	0,00	0,00	0,00	0,00	0,00
SA00	Saldo (00) Nettoergebnis nach Haushaltsrücklagen (Saldo 0 + Saldo 01)				<b>-56 100,00</b>	<b>-56 100,00</b>	<b>-55 096,45</b>			
<b>Investive Gebarung</b>										
SU 33	Summe Einzahlungen investive Gebarung							0,00	0,00	0,00
SU 34	Summe Auszahlungen investive Gebarung							0,00	0,00	0,00
SA2	Saldo (2) Geldfluss aus der Investiven Gebarung (33 – 34)							0,00	0,00	0,00
SA3	Saldo (3) Nettofinanzierungssaldo (Saldo 1 + Saldo 2)							<b>-52 200,00</b>	<b>-52 800,00</b>	<b>-48 824,15</b>

		MVAG VC QU			Ergebnisvoranschlag			Finanzierungsvoranschlag		
		EH	FH		VA 2026	VA 2025	RA 2024	VA 2026	VA 2025	RA 2024
<b>Finanzierungstätigkeit</b>										
SU 35	Summe Einzahlungen aus der Finanzierungstätigkeit							0,00	0,00	0,00
SU 36	Summe Auszahlungen aus der Finanzierungstätigkeit							0,00	0,00	0,00
SA4	Saldo (4) Geldfluss aus der Finanzierungstätigkeit (35 – 36)							0,00	0,00	0,00
SA5	Saldo (5) Geldfluss aus der voranschlagswirksamen Gebarung (Saldo 3 + Saldo 4)							-52 200,00	-52 800,00	-48 824,15
<b>023 Einwohneramt</b>										
<b>023000 Einwohneramt</b>										
<b>Operative Gebarung</b>										
2/023000+829100	Sonstige Erträge	2116	3116	18		6 000,00	7 200,00		6 000,00	7 200,00
<b>SU 21 / 31</b>	<b>Summe Erträge / Einzahlungen operative Gebarung</b>				<b>0,00</b>	<b>6 000,00</b>	<b>7 200,00</b>	<b>0,00</b>	<b>6 000,00</b>	<b>7 200,00</b>
1/023000-510000	Bezüge für Vb der Besoldungsgruppe I	2211	3211	20	51 700,00	51 000,00	48 223,02	51 700,00	51 000,00	48 223,02
1/023000-565000	Mehrleistungsvergütungen	2211	3211	20	1 500,00	1 000,00	1 067,28	1 500,00	1 000,00	1 067,28
1/023000-569000	Sonstige Nebengebühren	2211	3211	20	500,00	400,00	468,48	500,00	400,00	468,48
1/023000-580000	Dgb zum ausgleichsfonds-Fb.	2212	3212	20	2 000,00	2 000,00	1 837,14	2 000,00	2 000,00	1 837,14
1/023000-582000	Sonstige Dgb.zur Soz.Sicherheit	2212	3212	20	11 200,00	10 800,00	10 330,98	11 200,00	10 800,00	10 330,98
1/023000-591000	Dotierung von Rückstellungen für Abfertigungen	2214			3 100,00	2 100,00	4 235,03			
1/023000-724000	Reisegebühren	2225	3225	24	200,00	200,00	120,21	200,00	200,00	120,21
1/023000-728000	Entgelte für sonstige Leistungen	2225	3225	24	2 000,00	2 000,00		2 000,00	2 000,00	354,00
1/023000-729000	Sonstige Ausgaben	2225	3225	24						528,74
<b>SU 22 / 32</b>	<b>Summe Aufwendungen / Auszahlungen operative Gebarung</b>				<b>72 200,00</b>	<b>69 500,00</b>	<b>66 282,14</b>	<b>69 100,00</b>	<b>67 400,00</b>	<b>62 929,85</b>
<b>SA 0 / SA 1</b>	<b>(0) Nettoergebnis (21 - 22) / (1) Geldfluss operative Gebarung (31 – 32)</b>				<b>-72 200,00</b>	<b>-63 500,00</b>	<b>-59 082,14</b>	<b>-69 100,00</b>	<b>-61 400,00</b>	<b>-55 729,85</b>
SA01	Saldo (01) Haushaltsrücklagen (230 - 240)				0,00	0,00	0,00	0,00	0,00	0,00
SA00	Saldo (00) Nettoergebnis nach Haushaltsrücklagen (Saldo 0 + Saldo 01)				-72 200,00	-63 500,00	-59 082,14			
<b>Investive Gebarung</b>										
SU 33	Summe Einzahlungen investive Gebarung							0,00	0,00	0,00
SU 34	Summe Auszahlungen investive Gebarung							0,00	0,00	0,00
SA2	Saldo (2) Geldfluss aus der Investiven Gebarung (33 – 34)							0,00	0,00	0,00
SA3	Saldo (3) Nettofinanzierungssaldo (Saldo 1 + Saldo 2)							-69 100,00	-61 400,00	-55 729,85
<b>Finanzierungstätigkeit</b>										
SU 35	Summe Einzahlungen aus der Finanzierungstätigkeit							0,00	0,00	0,00
SU 36	Summe Auszahlungen aus der Finanzierungstätigkeit							0,00	0,00	0,00
SA4	Saldo (4) Geldfluss aus der Finanzierungstätigkeit (35 – 36)							0,00	0,00	0,00
SA5	Saldo (5) Geldfluss aus der voranschlagswirksamen Gebarung (Saldo 3 + Saldo 4)							-69 100,00	-61 400,00	-55 729,85

		MVAG VC QU			Ergebnisvoranschlag			Finanzierungsvoranschlag			
		EH	FH		VA 2026	VA 2025	RA 2024	VA 2026	VA 2025	RA 2024	
<b>024</b>	<b>Wahlamt</b>										
<b>024000</b>	<b>Wahlamt</b>										
<b>Operative Gebarung</b>											
2/024000+816000	Kostenbeiträge für Wahlen	2114	3114	13		4 000,00	7 267,71		4 000,00	7 267,71	
<b>SU 21 / 31</b>	<b>Summe Erträge / Einzahlungen operative Gebarung</b>				<b>0,00</b>	<b>4 000,00</b>	<b>7 267,71</b>		<b>0,00</b>	<b>4 000,00</b>	<b>7 267,71</b>
1/024000-400000	Geringwertige Wirtschaftsgüter (GWG)	2221	3221	23	100,00	400,00		100,00	400,00		
1/024000-456000	Schreib-, Zeichen- und sonstige Büromittel	2221	3221	23	100,00	500,00	396,23	100,00	500,00	396,23	
1/024000-630000	Postdienste	2222	3222	24	100,00	4 000,00	7 506,85	100,00	4 000,00	7 496,40	
1/024000-720100	Kostenbeiträge (Kostensätze) für Leistungen	2225	3225	24			618,75			618,75	
1/024000-720200	Kostenbeiträge (Kostensätze) für Leistungen	2225	3225	24		6 000,00	11 475,00		6 000,00	11 475,00	
1/024000-728000	Kosten der Wahlen	2225	3225	24		7 000,00	17 525,72		7 000,00	17 525,72	
<b>SU 22 / 32</b>	<b>Summe Aufwendungen / Auszahlungen operative Gebarung</b>				<b>300,00</b>	<b>17 900,00</b>	<b>37 522,55</b>		<b>300,00</b>	<b>17 900,00</b>	<b>37 512,10</b>
<b>SA 0 / SA 1</b>	<b>(0) Nettoergebnis (21 - 22) / (1) Geldfluss operative Gebarung (31 - 32)</b>				<b>-300,00</b>	<b>-13 900,00</b>	<b>-30 254,84</b>		<b>-300,00</b>	<b>-13 900,00</b>	<b>-30 244,39</b>
<b>SA01</b>	<b>Saldo (01) Haushaltsrücklagen (230 - 240)</b>				<b>0,00</b>	<b>0,00</b>	<b>0,00</b>		<b>0,00</b>	<b>0,00</b>	
<b>SA00</b>	<b>Saldo (00) Nettoergebnis nach Haushaltsrücklagen (Saldo 0 + Saldo 01)</b>				<b>-300,00</b>	<b>-13 900,00</b>	<b>-30 254,84</b>				
<b>Investive Gebarung</b>											
<b>SU 33</b>	<b>Summe Einzahlungen investive Gebarung</b>							<b>0,00</b>	<b>0,00</b>	<b>0,00</b>	
<b>SU 34</b>	<b>Summe Auszahlungen investive Gebarung</b>							<b>0,00</b>	<b>0,00</b>	<b>0,00</b>	
<b>SA2</b>	<b>Saldo (2) Geldfluss aus der Investiven Gebarung (33 - 34)</b>							<b>0,00</b>	<b>0,00</b>	<b>0,00</b>	
<b>SA3</b>	<b>Saldo (3) Nettofinanzierungssaldo (Saldo 1 + Saldo 2)</b>							<b>-300,00</b>	<b>-13 900,00</b>	<b>-30 244,39</b>	
<b>Finanzierungstätigkeit</b>											
<b>SU 35</b>	<b>Summe Einzahlungen aus der Finanzierungstätigkeit</b>							<b>0,00</b>	<b>0,00</b>	<b>0,00</b>	
<b>SU 36</b>	<b>Summe Auszahlungen aus der Finanzierungstätigkeit</b>							<b>0,00</b>	<b>0,00</b>	<b>0,00</b>	
<b>SA4</b>	<b>Saldo (4) Geldfluss aus der Finanzierungstätigkeit (35 - 36)</b>							<b>0,00</b>	<b>0,00</b>	<b>0,00</b>	
<b>SA5</b>	<b>Saldo (5) Geldfluss aus der voranschlagswirksamen Gebarung (Saldo 3 + Saldo 4)</b>							<b>-300,00</b>	<b>-13 900,00</b>	<b>-30 244,39</b>	
<b>029</b>	<b>Amtsgebäude</b>										
<b>029000</b>	<b>Amtsgebäude</b>										
<b>Operative Gebarung</b>											
2/029000+816000	Betriebskostensätze	2114	3114	13	4 100,00	4 000,00	4 029,03	4 100,00	4 000,00	4 029,03	
<b>SU 21 / 31</b>	<b>Summe Erträge / Einzahlungen operative Gebarung</b>				<b>4 100,00</b>	<b>4 000,00</b>	<b>4 029,03</b>		<b>4 100,00</b>	<b>4 000,00</b>	<b>4 029,03</b>
1/029000-400000	Geringwertige Wirtschaftsgüter Des Anlag	2221	3221	23	2 000,00	3 500,00	1 481,52	2 000,00	3 500,00	1 481,52	
1/029000-451000	Beheizung	2221	3221	23	7 000,00	7 000,00	7 030,17	7 000,00	7 000,00	6 662,43	
1/029000-454000	Reinigungsmittel	2221	3221	23	1 000,00	1 000,00	1 938,77	1 000,00	1 000,00	1 938,77	
1/029000-600000	Strom	2222	3222	24	6 000,00	4 000,00	3 114,65	6 000,00	4 000,00	3 114,65	
1/029000-614000	Instandhaltung von Gebäuden	2224	3224	24	6 400,00	33 500,00	12 441,29	6 400,00	33 500,00	13 129,38	

		MVAG		VC QU	Ergebnisvoranschlag			Finanzierungsvoranschlag		
		EH	FH		VA 2026	VA 2025	RA 2024	VA 2026	VA 2025	RA 2024
1/029000-618000	Instandhaltung von Sonstigen Anlagen	2224	3224	24	1 800,00	1 000,00	192,29	1 800,00	1 000,00	192,29
1/029000-680000	Planmäßige Abschreibung	2226			23 200,00	22 300,00	28 822,84			
1/029000-683000	Verluste aus dem Abgang von Sachanlagen und immateriellen Vermögenswerten	2226					1 418,81			
1/029000-710000	Öffentliche Abgaben	2225	3225	24	500,00	500,00	327,25	500,00	500,00	327,25
1/029000-711000	Gebühren f.d.Benütz.v.Gde.Eintr.	2225	3225	24	1 600,00	1 500,00	1 460,72	1 600,00	1 500,00	1 460,72
1/029000-720100	Kostenbeiträge (Kostenersätze) für Leistungen	2225	3225	24			1 956,25			1 956,25
1/029000-728000	Entgelte für Sonst.Leistungen	2225	3225	24	400,00	400,00	161,79	400,00	400,00	161,79
<b>SU 22 / 32</b>	<b>Summe Aufwendungen / Auszahlungen operative Gebarung</b>				<b>49 900,00</b>	<b>74 700,00</b>	<b>60 346,35</b>	<b>26 700,00</b>	<b>52 400,00</b>	<b>30 425,05</b>
<b>SA 0 / SA 1</b>	<b>(0) Nettoergebnis (21 - 22) / (1) Geldfluss operative Gebarung (31 - 32)</b>				<b>-45 800,00</b>	<b>-70 700,00</b>	<b>-56 317,32</b>	<b>-22 600,00</b>	<b>-48 400,00</b>	<b>-26 396,02</b>
<b>SA01</b>	<b>Saldo (01) Haushaltsrücklagen (230 - 240)</b>				<b>0,00</b>	<b>0,00</b>	<b>0,00</b>	<b>0,00</b>	<b>0,00</b>	<b>0,00</b>
<b>SA00</b>	<b>Saldo (00) Nettoergebnis nach Haushaltsrücklagen (Saldo 0 + Saldo 01)</b>				<b>-45 800,00</b>	<b>-70 700,00</b>	<b>-56 317,32</b>			
<b>Investive Gebarung</b>										
<b>SU 33</b>	<b>Summe Einzahlungen investive Gebarung</b>							<b>0,00</b>	<b>0,00</b>	<b>0,00</b>
1/029000-010000	Gebäude und Bauten		3413	2						226,31
1/029000-020000	Ankauf von Maschinen		3414	2 41				8 000,00	8 000,00	5 229,07
1/029000-042000	Betriebsausstattung		3415	2 41				15 500,00	17 000,00	208,72
<b>SU 34</b>	<b>Summe Auszahlungen investive Gebarung</b>							<b>23 500,00</b>	<b>25 000,00</b>	<b>5 664,10</b>
<b>SA2</b>	<b>Saldo (2) Geldfluss aus der Investiven Gebarung (33 - 34)</b>							<b>-23 500,00</b>	<b>-25 000,00</b>	<b>-5 664,10</b>
<b>SA3</b>	<b>Saldo (3) Nettofinanzierungssaldo (Saldo 1 + Saldo 2)</b>							<b>-46 100,00</b>	<b>-73 400,00</b>	<b>-32 060,12</b>
<b>Finanzierungstätigkeit</b>										
<b>SU 35</b>	<b>Summe Einzahlungen aus der Finanzierungstätigkeit</b>							<b>0,00</b>	<b>0,00</b>	<b>0,00</b>
<b>SU 36</b>	<b>Summe Auszahlungen aus der Finanzierungstätigkeit</b>							<b>0,00</b>	<b>0,00</b>	<b>0,00</b>
<b>SA4</b>	<b>Saldo (4) Geldfluss aus der Finanzierungstätigkeit (35 - 36)</b>							<b>0,00</b>	<b>0,00</b>	<b>0,00</b>
<b>SA5</b>	<b>Saldo (5) Geldfluss aus der voranschlagswirksamen Gebarung (Saldo 3 + Saldo 4)</b>							<b>-46 100,00</b>	<b>-73 400,00</b>	<b>-32 060,12</b>
<b>029100</b>	<b>Amtsgebäude</b>									
<b>Operative Gebarung</b>										
6/029100+899000	Entnahmen aus Verrechnungsrücklagen zwischen operativer Gebarung und Projekten	2116		1			14 578,68			
<b>SU 21 / 31</b>	<b>Summe Erträge / Einzahlungen operative Gebarung</b>				<b>0,00</b>	<b>0,00</b>	<b>14 578,68</b>	<b>0,00</b>	<b>0,00</b>	<b>0,00</b>
<b>SU 22 / 32</b>	<b>Summe Aufwendungen / Auszahlungen operative Gebarung</b>				<b>0,00</b>	<b>0,00</b>	<b>0,00</b>	<b>0,00</b>	<b>0,00</b>	<b>0,00</b>
<b>SA 0 / SA 1</b>	<b>(0) Nettoergebnis (21 - 22) / (1) Geldfluss operative Gebarung (31 - 32)</b>				<b>0,00</b>	<b>0,00</b>	<b>14 578,68</b>	<b>0,00</b>	<b>0,00</b>	<b>0,00</b>
<b>SA01</b>	<b>Saldo (01) Haushaltsrücklagen (230 - 240)</b>				<b>0,00</b>	<b>0,00</b>	<b>0,00</b>	<b>0,00</b>	<b>0,00</b>	<b>0,00</b>
<b>SA00</b>	<b>Saldo (00) Nettoergebnis nach Haushaltsrücklagen (Saldo 0 + Saldo 01)</b>				<b>0,00</b>	<b>0,00</b>	<b>14 578,68</b>			

		MVAG		VC QU	Ergebnisvoranschlag			Finanzierungsvoranschlag			
		EH	FH		VA 2026	VA 2025	RA 2024	VA 2026	VA 2025	RA 2024	
<b>Investive Gebarung</b>											
6/029100+300000	Kapitaltransfers von Bund, Bundesfonds und Bundeskammern			3331	1					5 000,00	
6/029100+301000	Kapitaltransfers von Ländern, Landesfonds und Landeskammern			3331	1					5 000,00	
<b>SU 33</b>	<b>Summe Einzahlungen investive Gebarung</b>								<b>0,00</b>	<b>10 000,00</b>	<b>0,00</b>
5/029100-010000	Gebäude und Bauten			3413	1					25 000,00	177,85
5/029100-050000	Sonderanlagen			3412	1						14 400,83
<b>SU 34</b>	<b>Summe Auszahlungen investive Gebarung</b>								<b>0,00</b>	<b>25 000,00</b>	<b>14 578,68</b>
<b>SA2</b>	<b>Saldo (2) Geldfluss aus der Investiven Gebarung (33 – 34)</b>								<b>0,00</b>	<b>-15 000,00</b>	<b>-14 578,68</b>
<b>SA3</b>	<b>Saldo (3) Nettofinanzierungssaldo (Saldo 1 + Saldo 2)</b>								<b>0,00</b>	<b>-15 000,00</b>	<b>-14 578,68</b>
<b>Finanzierungstätigkeit</b>											
6/029100+346000	Investitionsdarlehen von Finanzunternehmen			3514	1					15 000,00	
<b>SU 35</b>	<b>Summe Einzahlungen aus der Finanzierungstätigkeit</b>								<b>0,00</b>	<b>15 000,00</b>	<b>0,00</b>
<b>SU 36</b>	<b>Summe Auszahlungen aus der Finanzierungstätigkeit</b>								<b>0,00</b>	<b>0,00</b>	<b>0,00</b>
<b>SA4</b>	<b>Saldo (4) Geldfluss aus der Finanzierungstätigkeit (35 – 36)</b>								<b>0,00</b>	<b>15 000,00</b>	<b>0,00</b>
<b>SA5</b>	<b>Saldo (5) Geldfluss aus der voranschlagswirksamen Gebarung (Saldo 3 + Saldo 4)</b>								<b>0,00</b>	<b>0,00</b>	<b>-14 578,68</b>
<b>03 Bauverwaltung</b>											
<b>032 Vermessungsamt</b>											
<b>032000 Vermessungsamt</b>											
<b>Operative Gebarung</b>											
2/032000+816000	Kostenbeiträge (Kostenersätze) für sonstige Leistungen			2114	3114					393,75	393,75
<b>SU 21 / 31</b>	<b>Summe Erträge / Einzahlungen operative Gebarung</b>								<b>0,00</b>	<b>0,00</b>	<b>393,75</b>
1/032000-680000	Planmäßige Abschreibung			2226						37 900,00	29 500,00
1/032000-728000	Vermarktung des Gemeindegebietes			2225	3225	24				39 200,00	5 500,00
<b>SU 22 / 32</b>	<b>Summe Aufwendungen / Auszahlungen operative Gebarung</b>								<b>77 100,00</b>	<b>35 000,00</b>	<b>32 149,10</b>
<b>SA 0 / SA 1</b>	<b>(0) Nettoergebnis (21 - 22) / (1) Geldfluss operative Gebarung (31 – 32)</b>								<b>-77 100,00</b>	<b>-35 000,00</b>	<b>-31 755,35</b>
<b>SA01</b>	<b>Saldo (01) Haushaltsrücklagen (230 - 240)</b>								<b>0,00</b>	<b>0,00</b>	<b>0,00</b>
<b>SA00</b>	<b>Saldo (00) Nettoergebnis nach Haushaltsrücklagen (Saldo 0 + Saldo 01)</b>								<b>-77 100,00</b>	<b>-35 000,00</b>	<b>-31 755,35</b>
<b>Investive Gebarung</b>											
<b>SU 33</b>	<b>Summe Einzahlungen investive Gebarung</b>								<b>0,00</b>	<b>0,00</b>	<b>0,00</b>
1/032000-070000	Aktivierungsfähige Rechte (immaterielle Vermögenswerte)			3411	2	42				45 000,00	55 000,00
<b>SU 34</b>	<b>Summe Auszahlungen investive Gebarung</b>								<b>45 000,00</b>	<b>55 000,00</b>	<b>75 886,08</b>
<b>SA2</b>	<b>Saldo (2) Geldfluss aus der Investiven Gebarung (33 – 34)</b>								<b>-45 000,00</b>	<b>-55 000,00</b>	<b>-75 886,08</b>

	MVAG	VC QU	Ergebnisvoranschlag			Finanzierungsvoranschlag						
			EH	FH	VA 2026	VA 2025	RA 2024	VA 2026	VA 2025	RA 2024		
<b>SA3</b>			<b>Saldo (3) Nettofinanzierungssaldo (Saldo 1 + Saldo 2)</b>						<b>-84 200,00</b>	<b>-60 500,00</b>	<b>-75 816,29</b>	
<b>Finanzierungstätigkeit</b>												
<b>SU 35</b>			<b>Summe Einzahlungen aus der Finanzierungstätigkeit</b>						<b>0,00</b>	<b>0,00</b>	<b>0,00</b>	
<b>SU 36</b>			<b>Summe Auszahlungen aus der Finanzierungstätigkeit</b>						<b>0,00</b>	<b>0,00</b>	<b>0,00</b>	
<b>SA4</b>			<b>Saldo (4) Geldfluss aus der Finanzierungstätigkeit (35 – 36)</b>						<b>0,00</b>	<b>0,00</b>	<b>0,00</b>	
<b>SA5</b>			<b>Saldo (5) Geldfluss aus der voranschlagswirksamen Gebarung (Saldo 3 + Saldo 4)</b>						<b>-84 200,00</b>	<b>-60 500,00</b>	<b>-75 816,29</b>	
<b>06</b>			<b>Sonstige Maßnahmen</b>									
<b>060</b>			<b>Beiträge an Verbände, Vereine oder sonstige Organisationen</b>									
<b>060000</b>			<b>Beiträge an Verb., Vereine u. Sonst.Org.</b>									
<b>Operative Gebarung</b>												
<b>SU 21 / 31</b>			<b>Summe Erträge / Einzahlungen operative Gebarung</b>			<b>0,00</b>	<b>0,00</b>	<b>0,00</b>	<b>0,00</b>	<b>0,00</b>	<b>0,00</b>	
1/060000-726000			Beiträge an Verbände,Vereine (Gem.Vv.)	2225	3225	24	45 500,00	45 500,00	46 159,86	45 500,00	45 500,00	46 159,86
<b>SU 22 / 32</b>			<b>Summe Aufwendungen / Auszahlungen operative Gebarung</b>			<b>45 500,00</b>	<b>45 500,00</b>	<b>46 159,86</b>	<b>45 500,00</b>	<b>45 500,00</b>	<b>46 159,86</b>	
<b>SA 0 / SA 1</b>			<b>(0) Nettoergebnis (21 - 22) / (1) Geldfluss operative Gebarung (31 – 32)</b>			<b>-45 500,00</b>	<b>-45 500,00</b>	<b>-46 159,86</b>	<b>-45 500,00</b>	<b>-45 500,00</b>	<b>-46 159,86</b>	
<b>SA01</b>			<b>Saldo (01) Haushaltsrücklagen (230 - 240)</b>			<b>0,00</b>	<b>0,00</b>	<b>0,00</b>	<b>0,00</b>	<b>0,00</b>	<b>0,00</b>	
<b>SA00</b>			<b>Saldo (00) Nettoergebnis nach Haushaltsrücklagen (Saldo 0 + Saldo 01)</b>			<b>-45 500,00</b>	<b>-45 500,00</b>	<b>-46 159,86</b>				
<b>Investive Gebarung</b>												
<b>SU 33</b>			<b>Summe Einzahlungen investive Gebarung</b>						<b>0,00</b>	<b>0,00</b>	<b>0,00</b>	
<b>SU 34</b>			<b>Summe Auszahlungen investive Gebarung</b>						<b>0,00</b>	<b>0,00</b>	<b>0,00</b>	
<b>SA2</b>			<b>Saldo (2) Geldfluss aus der Investiven Gebarung (33 – 34)</b>						<b>0,00</b>	<b>0,00</b>	<b>0,00</b>	
<b>SA3</b>			<b>Saldo (3) Nettofinanzierungssaldo (Saldo 1 + Saldo 2)</b>						<b>-45 500,00</b>	<b>-45 500,00</b>	<b>-46 159,86</b>	
<b>Finanzierungstätigkeit</b>												
<b>SU 35</b>			<b>Summe Einzahlungen aus der Finanzierungstätigkeit</b>						<b>0,00</b>	<b>0,00</b>	<b>0,00</b>	
<b>SU 36</b>			<b>Summe Auszahlungen aus der Finanzierungstätigkeit</b>						<b>0,00</b>	<b>0,00</b>	<b>0,00</b>	
<b>SA4</b>			<b>Saldo (4) Geldfluss aus der Finanzierungstätigkeit (35 – 36)</b>						<b>0,00</b>	<b>0,00</b>	<b>0,00</b>	
<b>SA5</b>			<b>Saldo (5) Geldfluss aus der voranschlagswirksamen Gebarung (Saldo 3 + Saldo 4)</b>						<b>-45 500,00</b>	<b>-45 500,00</b>	<b>-46 159,86</b>	
<b>061</b>			<b>Sonstige Subventionen</b>									
<b>061000</b>			<b>Sonstige Subventionen</b>									
<b>Operative Gebarung</b>												
<b>SU 21 / 31</b>			<b>Summe Erträge / Einzahlungen operative Gebarung</b>			<b>0,00</b>	<b>0,00</b>	<b>0,00</b>	<b>0,00</b>	<b>0,00</b>	<b>0,00</b>	
1/061000-757000			Transfers an private Organisationen ohne Erwerbszweck	2234	3234	27	15 000,00	15 000,00	7 950,00	15 000,00	15 000,00	7 950,00
1/061000-777000			Sonstige Subventionen	2234		44			450,00			
<b>SU 22 / 32</b>			<b>Summe Aufwendungen / Auszahlungen operative Gebarung</b>			<b>15 000,00</b>	<b>15 000,00</b>	<b>8 400,00</b>	<b>15 000,00</b>	<b>15 000,00</b>	<b>7 950,00</b>	
<b>SA 0 / SA 1</b>			<b>(0) Nettoergebnis (21 - 22) / (1) Geldfluss operative Gebarung (31 – 32)</b>			<b>-15 000,00</b>	<b>-15 000,00</b>	<b>-8 400,00</b>	<b>-15 000,00</b>	<b>-15 000,00</b>	<b>-7 950,00</b>	

		MVAG		VC QU	Ergebnisvoranschlag			Finanzierungsvoranschlag		
		EH	FH		VA 2026	VA 2025	RA 2024	VA 2026	VA 2025	RA 2024
SA01	Saldo (01) Haushaltsrücklagen (230 - 240)				0,00	0,00	0,00	0,00	0,00	0,00
SA00	Saldo (00) Nettoergebnis nach Haushaltsrücklagen (Saldo 0 + Saldo 01)				-15 000,00	-15 000,00	-8 400,00			
<b>Investive Gebarung</b>										
SU 33	Summe Einzahlungen investive Gebarung							0,00	0,00	0,00
1/061000-777000	Sonstige Subventionen		3434	44						450,00
SU 34	Summe Auszahlungen investive Gebarung							0,00	0,00	450,00
SA2	Saldo (2) Geldfluss aus der Investiven Gebarung (33 – 34)							0,00	0,00	-450,00
SA3	Saldo (3) Nettofinanzierungssaldo (Saldo 1 + Saldo 2)							-15 000,00	-15 000,00	-8 400,00
<b>Finanzierungstätigkeit</b>										
SU 35	Summe Einzahlungen aus der Finanzierungstätigkeit							0,00	0,00	0,00
SU 36	Summe Auszahlungen aus der Finanzierungstätigkeit							0,00	0,00	0,00
SA4	Saldo (4) Geldfluss aus der Finanzierungstätigkeit (35 – 36)							0,00	0,00	0,00
SA5	Saldo (5) Geldfluss aus der voranschlagswirksamen Gebarung (Saldo 3 + Saldo 4)							-15 000,00	-15 000,00	-8 400,00
062	Ehrungen und Auszeichnungen									
062000	Ehrungen und Auszeichnungen									
<b>Operative Gebarung</b>										
SU 21 / 31	Summe Erträge / Einzahlungen operative Gebarung				0,00	0,00	0,00	0,00	0,00	0,00
1/062000-728000	Ehrungen und Auszeichnungen	2225	3225	24	5 100,00	3 300,00	2 887,60	5 100,00	3 300,00	2 887,60
SU 22 / 32	Summe Aufwendungen / Auszahlungen operative Gebarung				5 100,00	3 300,00	2 887,60	5 100,00	3 300,00	2 887,60
SA 0 / SA 1	(0) Nettoergebnis (21 - 22) / (1) Geldfluss operative Gebarung (31 – 32)				-5 100,00	-3 300,00	-2 887,60	-5 100,00	-3 300,00	-2 887,60
SA01	Saldo (01) Haushaltsrücklagen (230 - 240)				0,00	0,00	0,00	0,00	0,00	0,00
SA00	Saldo (00) Nettoergebnis nach Haushaltsrücklagen (Saldo 0 + Saldo 01)				-5 100,00	-3 300,00	-2 887,60			
<b>Investive Gebarung</b>										
SU 33	Summe Einzahlungen investive Gebarung							0,00	0,00	0,00
SU 34	Summe Auszahlungen investive Gebarung							0,00	0,00	0,00
SA2	Saldo (2) Geldfluss aus der Investiven Gebarung (33 – 34)							0,00	0,00	0,00
SA3	Saldo (3) Nettofinanzierungssaldo (Saldo 1 + Saldo 2)							-5 100,00	-3 300,00	-2 887,60
<b>Finanzierungstätigkeit</b>										
SU 35	Summe Einzahlungen aus der Finanzierungstätigkeit							0,00	0,00	0,00
SU 36	Summe Auszahlungen aus der Finanzierungstätigkeit							0,00	0,00	0,00
SA4	Saldo (4) Geldfluss aus der Finanzierungstätigkeit (35 – 36)							0,00	0,00	0,00
SA5	Saldo (5) Geldfluss aus der voranschlagswirksamen Gebarung (Saldo 3 + Saldo 4)							-5 100,00	-3 300,00	-2 887,60

		MVAG VC QU			Ergebnisvoranschlag			Finanzierungsvoranschlag		
		EH	FH		VA 2026	VA 2025	RA 2024	VA 2026	VA 2025	RA 2024
<b>08</b>	<b>Pensionen (soweit nicht aufgeteilt)</b>									
<b>080</b>	<b>Pensionen (soweit nicht aufgeteilt)</b>									
<b>080000</b>	<b>Pensionen (soweit nicht aufgeteilt)</b>									
<b>Operative Gebarung</b>										
2/080000+868000	Pensionsbeiträge	2124	3124	16	2 800,00	2 800,00	2 641,52	2 800,00	2 800,00	2 641,52
<b>SU 21 / 31</b>	<b>Summe Erträge / Einzahlungen operative Gebarung</b>				<b>2 800,00</b>	<b>2 800,00</b>	<b>2 641,52</b>	<b>2 800,00</b>	<b>2 800,00</b>	<b>2 641,52</b>
1/080000-582000	Dgb-Sozialversicherung Pensionisten	2212	3212	20	4 100,00	4 100,00	3 822,56	4 100,00	4 100,00	3 822,56
1/080000-760000	Pensionen und Sonstige Ruhebezüge	2234	3234	21	114 400,00	113 500,00	108 503,24	114 400,00	113 500,00	108 503,24
<b>SU 22 / 32</b>	<b>Summe Aufwendungen / Auszahlungen operative Gebarung</b>				<b>118 500,00</b>	<b>117 600,00</b>	<b>112 325,80</b>	<b>118 500,00</b>	<b>117 600,00</b>	<b>112 325,80</b>
<b>SA 0 / SA 1</b>	<b>(0) Nettoergebnis (21 - 22) / (1) Geldfluss operative Gebarung (31 - 32)</b>				<b>-115 700,00</b>	<b>-114 800,00</b>	<b>-109 684,28</b>	<b>-115 700,00</b>	<b>-114 800,00</b>	<b>-109 684,28</b>
<b>SA01</b>	<b>Saldo (01) Haushaltsrücklagen (230 - 240)</b>				<b>0,00</b>	<b>0,00</b>	<b>0,00</b>	<b>0,00</b>	<b>0,00</b>	<b>0,00</b>
<b>SA00</b>	<b>Saldo (00) Nettoergebnis nach Haushaltsrücklagen (Saldo 0 + Saldo 01)</b>				<b>-115 700,00</b>	<b>-114 800,00</b>	<b>-109 684,28</b>			
<b>Investive Gebarung</b>										
<b>SU 33</b>	<b>Summe Einzahlungen investive Gebarung</b>							<b>0,00</b>	<b>0,00</b>	<b>0,00</b>
<b>SU 34</b>	<b>Summe Auszahlungen investive Gebarung</b>							<b>0,00</b>	<b>0,00</b>	<b>0,00</b>
<b>SA2</b>	<b>Saldo (2) Geldfluss aus der Investiven Gebarung (33 - 34)</b>							<b>0,00</b>	<b>0,00</b>	<b>0,00</b>
<b>SA3</b>	<b>Saldo (3) Nettofinanzierungssaldo (Saldo 1 + Saldo 2)</b>							<b>-115 700,00</b>	<b>-114 800,00</b>	<b>-109 684,28</b>
<b>Finanzierungstätigkeit</b>										
<b>SU 35</b>	<b>Summe Einzahlungen aus der Finanzierungstätigkeit</b>							<b>0,00</b>	<b>0,00</b>	<b>0,00</b>
<b>SU 36</b>	<b>Summe Auszahlungen aus der Finanzierungstätigkeit</b>							<b>0,00</b>	<b>0,00</b>	<b>0,00</b>
<b>SA4</b>	<b>Saldo (4) Geldfluss aus der Finanzierungstätigkeit (35 - 36)</b>							<b>0,00</b>	<b>0,00</b>	<b>0,00</b>
<b>SA5</b>	<b>Saldo (5) Geldfluss aus der voranschlagswirksamen Gebarung (Saldo 3 + Saldo 4)</b>							<b>-115 700,00</b>	<b>-114 800,00</b>	<b>-109 684,28</b>
<b>09</b>	<b>Personalbetreuung</b>									
<b>090</b>	<b>Bezugsvorschüsse und Darlehen</b>									
<b>090000</b>	<b>Bezugsvorschüsse und Darlehen</b>									
<b>Operative Gebarung</b>										
<b>SU 21 / 31</b>	<b>Summe Erträge / Einzahlungen operative Gebarung</b>				<b>0,00</b>	<b>0,00</b>	<b>0,00</b>	<b>0,00</b>	<b>0,00</b>	<b>0,00</b>
<b>SU 22 / 32</b>	<b>Summe Aufwendungen / Auszahlungen operative Gebarung</b>				<b>0,00</b>	<b>0,00</b>	<b>0,00</b>	<b>0,00</b>	<b>0,00</b>	<b>0,00</b>
<b>SA 0 / SA 1</b>	<b>(0) Nettoergebnis (21 - 22) / (1) Geldfluss operative Gebarung (31 - 32)</b>				<b>0,00</b>	<b>0,00</b>	<b>0,00</b>	<b>0,00</b>	<b>0,00</b>	<b>0,00</b>
<b>SA01</b>	<b>Saldo (01) Haushaltsrücklagen (230 - 240)</b>				<b>0,00</b>	<b>0,00</b>	<b>0,00</b>	<b>0,00</b>	<b>0,00</b>	<b>0,00</b>
<b>SA00</b>	<b>Saldo (00) Nettoergebnis nach Haushaltsrücklagen (Saldo 0 + Saldo 01)</b>				<b>0,00</b>	<b>0,00</b>	<b>0,00</b>	<b>0,00</b>	<b>0,00</b>	<b>0,00</b>
<b>Investive Gebarung</b>										
2/090000+273000	Bezugsvorschussrückzahlungen	3325		53				4 800,00	4 800,00	4 725,00
<b>SU 33</b>	<b>Summe Einzahlungen investive Gebarung</b>							<b>4 800,00</b>	<b>4 800,00</b>	<b>4 725,00</b>

	MVAG	VC QU	Ergebnisvoranschlag			Finanzierungsvoranschlag					
			EH	FH	VA 2026	VA 2025	RA 2024	VA 2026	VA 2025	RA 2024	
1/090000-273000											
			3425	63					12 000,00	12 000,00	
<b>SU 34</b>			<b>Summe Auszahlungen investive Gebarung</b>						<b>12 000,00</b>	<b>12 000,00</b>	<b>0,00</b>
<b>SA2</b>			<b>Saldo (2) Geldfluss aus der Investiven Gebarung (33 – 34)</b>						<b>-7 200,00</b>	<b>-7 200,00</b>	<b>4 725,00</b>
<b>SA3</b>			<b>Saldo (3) Nettofinanzierungssaldo (Saldo 1 + Saldo 2)</b>						<b>-7 200,00</b>	<b>-7 200,00</b>	<b>4 725,00</b>
<b>Finanzierungstätigkeit</b>											
<b>SU 35</b>			<b>Summe Einzahlungen aus der Finanzierungstätigkeit</b>						<b>0,00</b>	<b>0,00</b>	<b>0,00</b>
<b>SU 36</b>			<b>Summe Auszahlungen aus der Finanzierungstätigkeit</b>						<b>0,00</b>	<b>0,00</b>	<b>0,00</b>
<b>SA4</b>			<b>Saldo (4) Geldfluss aus der Finanzierungstätigkeit (35 – 36)</b>						<b>0,00</b>	<b>0,00</b>	<b>0,00</b>
<b>SA5</b>			<b>Saldo (5) Geldfluss aus der voranschlagswirksamen Gebarung (Saldo 3 + Saldo 4)</b>						<b>-7 200,00</b>	<b>-7 200,00</b>	<b>4 725,00</b>
<b>091</b>			<b>Personalausbildung und Personalfortbildung</b>								
<b>091000</b>			<b>Personalausbildung und Personalfortbild.</b>								
<b>Operative Gebarung</b>											
<b>SU 21 / 31</b>			<b>Summe Erträge / Einzahlungen operative Gebarung</b>			<b>0,00</b>	<b>0,00</b>	<b>0,00</b>	<b>0,00</b>	<b>0,00</b>	<b>0,00</b>
1/091000-728000						6 000,00	17 000,00	9 163,54	6 000,00	17 000,00	9 163,54
<b>SU 22 / 32</b>			<b>Summe Aufwendungen / Auszahlungen operative Gebarung</b>			<b>6 000,00</b>	<b>17 000,00</b>	<b>9 163,54</b>	<b>6 000,00</b>	<b>17 000,00</b>	<b>9 163,54</b>
<b>SA 0 / SA 1</b>			<b>(0) Nettoergebnis (21 - 22) / (1) Geldfluss operative Gebarung (31 – 32)</b>			<b>-6 000,00</b>	<b>-17 000,00</b>	<b>-9 163,54</b>	<b>-6 000,00</b>	<b>-17 000,00</b>	<b>-9 163,54</b>
<b>SA01</b>			<b>Saldo (01) Haushaltsrücklagen (230 - 240)</b>			<b>0,00</b>	<b>0,00</b>	<b>0,00</b>	<b>0,00</b>	<b>0,00</b>	<b>0,00</b>
<b>SA00</b>			<b>Saldo (00) Nettoergebnis nach Haushaltsrücklagen (Saldo 0 + Saldo 01)</b>			<b>-6 000,00</b>	<b>-17 000,00</b>	<b>-9 163,54</b>			
<b>Investive Gebarung</b>											
<b>SU 33</b>			<b>Summe Einzahlungen investive Gebarung</b>						<b>0,00</b>	<b>0,00</b>	<b>0,00</b>
<b>SU 34</b>			<b>Summe Auszahlungen investive Gebarung</b>						<b>0,00</b>	<b>0,00</b>	<b>0,00</b>
<b>SA2</b>			<b>Saldo (2) Geldfluss aus der Investiven Gebarung (33 – 34)</b>						<b>0,00</b>	<b>0,00</b>	<b>0,00</b>
<b>SA3</b>			<b>Saldo (3) Nettofinanzierungssaldo (Saldo 1 + Saldo 2)</b>						<b>-6 000,00</b>	<b>-17 000,00</b>	<b>-9 163,54</b>
<b>Finanzierungstätigkeit</b>											
<b>SU 35</b>			<b>Summe Einzahlungen aus der Finanzierungstätigkeit</b>						<b>0,00</b>	<b>0,00</b>	<b>0,00</b>
<b>SU 36</b>			<b>Summe Auszahlungen aus der Finanzierungstätigkeit</b>						<b>0,00</b>	<b>0,00</b>	<b>0,00</b>
<b>SA4</b>			<b>Saldo (4) Geldfluss aus der Finanzierungstätigkeit (35 – 36)</b>						<b>0,00</b>	<b>0,00</b>	<b>0,00</b>
<b>SA5</b>			<b>Saldo (5) Geldfluss aus der voranschlagswirksamen Gebarung (Saldo 3 + Saldo 4)</b>						<b>-6 000,00</b>	<b>-17 000,00</b>	<b>-9 163,54</b>
<b>094</b>			<b>Gemeinschaftspflege</b>								
<b>094000</b>			<b>Gemeinschaftspflege</b>								
<b>Operative Gebarung</b>											
<b>SU 21 / 31</b>			<b>Summe Erträge / Einzahlungen operative Gebarung</b>			<b>0,00</b>	<b>0,00</b>	<b>0,00</b>	<b>0,00</b>	<b>0,00</b>	<b>0,00</b>
1/094000-728000						2 000,00	4 000,00		2 000,00	4 000,00	
<b>SU 22 / 32</b>			<b>Summe Aufwendungen / Auszahlungen operative Gebarung</b>			<b>2 000,00</b>	<b>4 000,00</b>	<b>0,00</b>	<b>2 000,00</b>	<b>4 000,00</b>	<b>0,00</b>
<b>SA 0 / SA 1</b>			<b>(0) Nettoergebnis (21 - 22) / (1) Geldfluss operative Gebarung (31 – 32)</b>			<b>-2 000,00</b>	<b>-4 000,00</b>	<b>0,00</b>	<b>-2 000,00</b>	<b>-4 000,00</b>	<b>0,00</b>
<b>SA01</b>			<b>Saldo (01) Haushaltsrücklagen (230 - 240)</b>			<b>0,00</b>	<b>0,00</b>	<b>0,00</b>	<b>0,00</b>	<b>0,00</b>	<b>0,00</b>

		MVAG VC QU			Ergebnisvoranschlag			Finanzierungsvoranschlag		
		EH	FH		VA 2026	VA 2025	RA 2024	VA 2026	VA 2025	RA 2024
<b>SA00</b>	<b>Saldo (00) Nettoergebnis nach Haushaltsrücklagen (Saldo 0 + Saldo 01)</b>				<b>-2 000,00</b>	<b>-4 000,00</b>	<b>0,00</b>			
<b>Investive Gebarung</b>										
<b>SU 33</b>	<b>Summe Einzahlungen investive Gebarung</b>							<b>0,00</b>	<b>0,00</b>	<b>0,00</b>
<b>SU 34</b>	<b>Summe Auszahlungen investive Gebarung</b>							<b>0,00</b>	<b>0,00</b>	<b>0,00</b>
<b>SA2</b>	<b>Saldo (2) Geldfluss aus der Investiven Gebarung (33 – 34)</b>							<b>0,00</b>	<b>0,00</b>	<b>0,00</b>
<b>SA3</b>	<b>Saldo (3) Nettofinanzierungssaldo (Saldo 1 + Saldo 2)</b>							<b>-2 000,00</b>	<b>-4 000,00</b>	<b>0,00</b>
<b>Finanzierungstätigkeit</b>										
<b>SU 35</b>	<b>Summe Einzahlungen aus der Finanzierungstätigkeit</b>							<b>0,00</b>	<b>0,00</b>	<b>0,00</b>
<b>SU 36</b>	<b>Summe Auszahlungen aus der Finanzierungstätigkeit</b>							<b>0,00</b>	<b>0,00</b>	<b>0,00</b>
<b>SA4</b>	<b>Saldo (4) Geldfluss aus der Finanzierungstätigkeit (35 – 36)</b>							<b>0,00</b>	<b>0,00</b>	<b>0,00</b>
<b>SA5</b>	<b>Saldo (5) Geldfluss aus der voranschlagswirksamen Gebarung (Saldo 3 + Saldo 4)</b>							<b>-2 000,00</b>	<b>-4 000,00</b>	<b>0,00</b>
<b>099</b>	<b>Sonstige Einrichtungen und Maßnahmen</b>									
<b>099000</b>	<b>Sonstige Einrichtungen und Massnahmen</b>									
<b>Operative Gebarung</b>										
<b>SU 21 / 31</b>	<b>Summe Erträge / Einzahlungen operative Gebarung</b>				<b>0,00</b>	<b>0,00</b>	<b>0,00</b>	<b>0,00</b>	<b>0,00</b>	<b>0,00</b>
1/099000-640100	Beratungskosten	2222	3222	24	2 000,00	2 000,00	2 103,48	2 000,00	2 000,00	2 103,48
<b>SU 22 / 32</b>	<b>Summe Aufwendungen / Auszahlungen operative Gebarung</b>				<b>2 000,00</b>	<b>2 000,00</b>	<b>2 103,48</b>	<b>2 000,00</b>	<b>2 000,00</b>	<b>2 103,48</b>
<b>SA 0 / SA 1</b>	<b>(0) Nettoergebnis (21 - 22) / (1) Geldfluss operative Gebarung (31 – 32)</b>				<b>-2 000,00</b>	<b>-2 000,00</b>	<b>-2 103,48</b>	<b>-2 000,00</b>	<b>-2 000,00</b>	<b>-2 103,48</b>
<b>SA01</b>	<b>Saldo (01) Haushaltsrücklagen (230 - 240)</b>				<b>0,00</b>	<b>0,00</b>	<b>0,00</b>	<b>0,00</b>	<b>0,00</b>	<b>0,00</b>
<b>SA00</b>	<b>Saldo (00) Nettoergebnis nach Haushaltsrücklagen (Saldo 0 + Saldo 01)</b>				<b>-2 000,00</b>	<b>-2 000,00</b>	<b>-2 103,48</b>			
<b>Investive Gebarung</b>										
<b>SU 33</b>	<b>Summe Einzahlungen investive Gebarung</b>							<b>0,00</b>	<b>0,00</b>	<b>0,00</b>
<b>SU 34</b>	<b>Summe Auszahlungen investive Gebarung</b>							<b>0,00</b>	<b>0,00</b>	<b>0,00</b>
<b>SA2</b>	<b>Saldo (2) Geldfluss aus der Investiven Gebarung (33 – 34)</b>							<b>0,00</b>	<b>0,00</b>	<b>0,00</b>
<b>SA3</b>	<b>Saldo (3) Nettofinanzierungssaldo (Saldo 1 + Saldo 2)</b>							<b>-2 000,00</b>	<b>-2 000,00</b>	<b>-2 103,48</b>
<b>Finanzierungstätigkeit</b>										
<b>SU 35</b>	<b>Summe Einzahlungen aus der Finanzierungstätigkeit</b>							<b>0,00</b>	<b>0,00</b>	<b>0,00</b>
<b>SU 36</b>	<b>Summe Auszahlungen aus der Finanzierungstätigkeit</b>							<b>0,00</b>	<b>0,00</b>	<b>0,00</b>
<b>SA4</b>	<b>Saldo (4) Geldfluss aus der Finanzierungstätigkeit (35 – 36)</b>							<b>0,00</b>	<b>0,00</b>	<b>0,00</b>
<b>SA5</b>	<b>Saldo (5) Geldfluss aus der voranschlagswirksamen Gebarung (Saldo 3 + Saldo 4)</b>							<b>-2 000,00</b>	<b>-2 000,00</b>	<b>-2 103,48</b>

		MVAG		VC QU	Ergebnisvoranschlag			Finanzierungsvoranschlag		
		EH	FH		VA 2026	VA 2025	RA 2024	VA 2026	VA 2025	RA 2024
<b>1 Öffentliche Ordnung und Sicherheit</b>										
<b>12</b>	<b>Sicherheitspolizei</b>									
<b>120</b>	<b>Allgemeine Angelegenheiten</b>									
<b>120000</b>	<b>Allgemeine Angelegenheiten</b>									
<b>Operative Gebarung</b>										
<b>SU 21 / 31</b>	<b>Summe Erträge / Einzahlungen operative Gebarung</b>				<b>0,00</b>	<b>0,00</b>	<b>0,00</b>	<b>0,00</b>	<b>0,00</b>	<b>0,00</b>
1/120000-680000	Planmäßige Abschreibung	2226			900,00	900,00	911,83			
<b>SU 22 / 32</b>	<b>Summe Aufwendungen / Auszahlungen operative Gebarung</b>				<b>900,00</b>	<b>900,00</b>	<b>911,83</b>	<b>0,00</b>	<b>0,00</b>	<b>0,00</b>
<b>SA 0 / SA 1</b>	<b>(0) Nettoergebnis (21 - 22) / (1) Geldfluss operative Gebarung (31 - 32)</b>				<b>-900,00</b>	<b>-900,00</b>	<b>-911,83</b>	<b>0,00</b>	<b>0,00</b>	<b>0,00</b>
<b>SA01</b>	<b>Saldo (01) Haushaltsrücklagen (230 - 240)</b>				<b>0,00</b>	<b>0,00</b>	<b>0,00</b>	<b>0,00</b>	<b>0,00</b>	<b>0,00</b>
<b>SA00</b>	<b>Saldo (00) Nettoergebnis nach Haushaltsrücklagen (Saldo 0 + Saldo 01)</b>				<b>-900,00</b>	<b>-900,00</b>	<b>-911,83</b>			
<b>Investive Gebarung</b>										
<b>SU 33</b>	<b>Summe Einzahlungen investive Gebarung</b>							<b>0,00</b>	<b>0,00</b>	<b>0,00</b>
1/120000-042000	Amts-, Betriebs- und Geschäftsausstattung		3415	2 41						3 404,34
<b>SU 34</b>	<b>Summe Auszahlungen investive Gebarung</b>							<b>0,00</b>	<b>0,00</b>	<b>3 404,34</b>
<b>SA2</b>	<b>Saldo (2) Geldfluss aus der Investiven Gebarung (33 - 34)</b>							<b>0,00</b>	<b>0,00</b>	<b>-3 404,34</b>
<b>SA3</b>	<b>Saldo (3) Nettofinanzierungssaldo (Saldo 1 + Saldo 2)</b>							<b>0,00</b>	<b>0,00</b>	<b>-3 404,34</b>
<b>Finanzierungstätigkeit</b>										
<b>SU 35</b>	<b>Summe Einzahlungen aus der Finanzierungstätigkeit</b>							<b>0,00</b>	<b>0,00</b>	<b>0,00</b>
<b>SU 36</b>	<b>Summe Auszahlungen aus der Finanzierungstätigkeit</b>							<b>0,00</b>	<b>0,00</b>	<b>0,00</b>
<b>SA4</b>	<b>Saldo (4) Geldfluss aus der Finanzierungstätigkeit (35 - 36)</b>							<b>0,00</b>	<b>0,00</b>	<b>0,00</b>
<b>SA5</b>	<b>Saldo (5) Geldfluss aus der voranschlagswirksamen Gebarung (Saldo 3 + Saldo 4)</b>							<b>0,00</b>	<b>0,00</b>	<b>-3 404,34</b>
<b>13</b>	<b>Sonderpolizei</b>									
<b>131</b>	<b>Bau- und Feuerpolizei</b>									
<b>131000</b>	<b>Bau- und Feuerpolizei</b>									
<b>Operative Gebarung</b>										
2/131000+816000	Ersatz der Sachverständigenhonorare	2114	3114	13	200,00	200,00	114,84	200,00	200,00	112,94
<b>SU 21 / 31</b>	<b>Summe Erträge / Einzahlungen operative Gebarung</b>				<b>200,00</b>	<b>200,00</b>	<b>114,84</b>	<b>200,00</b>	<b>200,00</b>	<b>112,94</b>
1/131000-565000	Mehrleistungsvergütungen	2211	3211	20		500,00			500,00	
1/131000-569000	Sonstige Nebengebühren	2211	3211	20	800,00	800,00	712,68	800,00	800,00	712,68
1/131000-580000	Dgb zum ausgleichsfonds-Fb.	2212	3212	20	100,00	100,00	26,41	100,00	100,00	26,41
1/131000-582000	Sonstige Dgb.zur Soz.Sicherheit	2212	3212	20	200,00	200,00	153,40	200,00	200,00	153,40
1/131000-640100	Sachverständigenhonorare	2222	3222	24	2 000,00	2 000,00	840,00	2 000,00	2 000,00	840,00

		MVAG VC QU			Ergebnisvoranschlag			Finanzierungsvoranschlag		
		EH	FH		VA 2026	VA 2025	RA 2024	VA 2026	VA 2025	RA 2024
1/131000-728000	Entgelte für sonstige Leistungen	2225	3225	24	500,00	500,00	429,99	500,00	500,00	429,99
<b>SU 22 / 32</b>	<b>Summe Aufwendungen / Auszahlungen operative Gebarung</b>				<b>3 600,00</b>	<b>4 100,00</b>	<b>2 162,48</b>	<b>3 600,00</b>	<b>4 100,00</b>	<b>2 162,48</b>
<b>SA 0 / SA 1</b>	<b>(0) Nettoergebnis (21 - 22) / (1) Geldfluss operative Gebarung (31 - 32)</b>				<b>-3 400,00</b>	<b>-3 900,00</b>	<b>-2 047,64</b>	<b>-3 400,00</b>	<b>-3 900,00</b>	<b>-2 049,54</b>
<b>SA01</b>	<b>Saldo (01) Haushaltsrücklagen (230 - 240)</b>				<b>0,00</b>	<b>0,00</b>	<b>0,00</b>	<b>0,00</b>	<b>0,00</b>	<b>0,00</b>
<b>SA00</b>	<b>Saldo (00) Nettoergebnis nach Haushaltsrücklagen (Saldo 0 + Saldo 01)</b>				<b>-3 400,00</b>	<b>-3 900,00</b>	<b>-2 047,64</b>			
<b>Investive Gebarung</b>										
<b>SU 33</b>	<b>Summe Einzahlungen investive Gebarung</b>							<b>0,00</b>	<b>0,00</b>	<b>0,00</b>
<b>SU 34</b>	<b>Summe Auszahlungen investive Gebarung</b>							<b>0,00</b>	<b>0,00</b>	<b>0,00</b>
<b>SA2</b>	<b>Saldo (2) Geldfluss aus der Investiven Gebarung (33 - 34)</b>							<b>0,00</b>	<b>0,00</b>	<b>0,00</b>
<b>SA3</b>	<b>Saldo (3) Nettofinanzierungssaldo (Saldo 1 + Saldo 2)</b>							<b>-3 400,00</b>	<b>-3 900,00</b>	<b>-2 049,54</b>
<b>Finanzierungstätigkeit</b>										
<b>SU 35</b>	<b>Summe Einzahlungen aus der Finanzierungstätigkeit</b>							<b>0,00</b>	<b>0,00</b>	<b>0,00</b>
<b>SU 36</b>	<b>Summe Auszahlungen aus der Finanzierungstätigkeit</b>							<b>0,00</b>	<b>0,00</b>	<b>0,00</b>
<b>SA4</b>	<b>Saldo (4) Geldfluss aus der Finanzierungstätigkeit (35 - 36)</b>							<b>0,00</b>	<b>0,00</b>	<b>0,00</b>
<b>SA5</b>	<b>Saldo (5) Geldfluss aus der voranschlagswirksamen Gebarung (Saldo 3 + Saldo 4)</b>							<b>-3 400,00</b>	<b>-3 900,00</b>	<b>-2 049,54</b>
<b>133</b>	<b>Veterinärpolizei</b>									
<b>133000</b>	<b>Veterinärpolizei</b>									
<b>Operative Gebarung</b>										
2/133000+808000	Erlöse für Hundemarken	2116	3116	16	100,00	100,00	19,78	100,00	100,00	19,78
2/133000+861000	Transfers von Ländern, Landesfonds und Landeskammern	2121	3121	15	500,00	500,00	796,80	500,00	500,00	796,80
<b>SU 21 / 31</b>	<b>Summe Erträge / Einzahlungen operative Gebarung</b>				<b>600,00</b>	<b>600,00</b>	<b>816,58</b>	<b>600,00</b>	<b>600,00</b>	<b>816,58</b>
1/133000-728000	Entgelte für Sonst.Leistungen	2225	3225	24	3 000,00	1 500,00	1 015,20	3 000,00	1 500,00	1 195,20
<b>SU 22 / 32</b>	<b>Summe Aufwendungen / Auszahlungen operative Gebarung</b>				<b>3 000,00</b>	<b>1 500,00</b>	<b>1 015,20</b>	<b>3 000,00</b>	<b>1 500,00</b>	<b>1 195,20</b>
<b>SA 0 / SA 1</b>	<b>(0) Nettoergebnis (21 - 22) / (1) Geldfluss operative Gebarung (31 - 32)</b>				<b>-2 400,00</b>	<b>-900,00</b>	<b>-198,62</b>	<b>-2 400,00</b>	<b>-900,00</b>	<b>-378,62</b>
<b>SA01</b>	<b>Saldo (01) Haushaltsrücklagen (230 - 240)</b>				<b>0,00</b>	<b>0,00</b>	<b>0,00</b>	<b>0,00</b>	<b>0,00</b>	<b>0,00</b>
<b>SA00</b>	<b>Saldo (00) Nettoergebnis nach Haushaltsrücklagen (Saldo 0 + Saldo 01)</b>				<b>-2 400,00</b>	<b>-900,00</b>	<b>-198,62</b>			
<b>Investive Gebarung</b>										
<b>SU 33</b>	<b>Summe Einzahlungen investive Gebarung</b>							<b>0,00</b>	<b>0,00</b>	<b>0,00</b>
<b>SU 34</b>	<b>Summe Auszahlungen investive Gebarung</b>							<b>0,00</b>	<b>0,00</b>	<b>0,00</b>
<b>SA2</b>	<b>Saldo (2) Geldfluss aus der Investiven Gebarung (33 - 34)</b>							<b>0,00</b>	<b>0,00</b>	<b>0,00</b>
<b>SA3</b>	<b>Saldo (3) Nettofinanzierungssaldo (Saldo 1 + Saldo 2)</b>							<b>-2 400,00</b>	<b>-900,00</b>	<b>-378,62</b>
<b>Finanzierungstätigkeit</b>										
<b>SU 35</b>	<b>Summe Einzahlungen aus der Finanzierungstätigkeit</b>							<b>0,00</b>	<b>0,00</b>	<b>0,00</b>
<b>SU 36</b>	<b>Summe Auszahlungen aus der Finanzierungstätigkeit</b>							<b>0,00</b>	<b>0,00</b>	<b>0,00</b>
<b>SA4</b>	<b>Saldo (4) Geldfluss aus der Finanzierungstätigkeit (35 - 36)</b>							<b>0,00</b>	<b>0,00</b>	<b>0,00</b>

		MVAG VC QU			Ergebnisvoranschlag			Finanzierungsvoranschlag		
		EH	FH		VA 2026	VA 2025	RA 2024	VA 2026	VA 2025	RA 2024
<b>SA5</b>	<b>Saldo (5) Geldfluss aus der voranschlagswirksamen Gebarung (Saldo 3 + Saldo 4)</b>							<b>-2 400,00</b>	<b>-900,00</b>	<b>-378,62</b>
<b>16</b>	<b>Feuerwehrwesen</b>									
<b>163</b>	<b>Freiwillige Feuerwehren</b>									
<b>163000</b>	<b>Freiwillige Feuerwehr</b>									
	<b>Operative Gebarung</b>									
2/163000+813000	Erträge aus der Auflösung von Investitionszuschüssen (Kapitaltransfers)		2127		4 800,00	4 800,00	4 783,50			
<b>SU 21 / 31</b>	<b>Summe Erträge / Einzahlungen operative Gebarung</b>				<b>4 800,00</b>	<b>4 800,00</b>	<b>4 783,50</b>	<b>0,00</b>	<b>0,00</b>	<b>0,00</b>
1/163000-680000	Planmäßige Abschreibung		2226		35 100,00	35 100,00	35 104,63			
1/163000-754000	Transferzahlungen		2231 3231	26	4 000,00	10 000,00	3 707,00	4 000,00	10 000,00	3 707,00
<b>SU 22 / 32</b>	<b>Summe Aufwendungen / Auszahlungen operative Gebarung</b>				<b>39 100,00</b>	<b>45 100,00</b>	<b>38 811,63</b>	<b>4 000,00</b>	<b>10 000,00</b>	<b>3 707,00</b>
<b>SA 0 / SA 1</b>	<b>(0) Nettoergebnis (21 - 22) / (1) Geldfluss operative Gebarung (31 - 32)</b>				<b>-34 300,00</b>	<b>-40 300,00</b>	<b>-34 028,13</b>	<b>-4 000,00</b>	<b>-10 000,00</b>	<b>-3 707,00</b>
<b>SA01</b>	<b>Saldo (01) Haushaltsrücklagen (230 - 240)</b>				<b>0,00</b>	<b>0,00</b>	<b>0,00</b>	<b>0,00</b>	<b>0,00</b>	<b>0,00</b>
<b>SA00</b>	<b>Saldo (00) Nettoergebnis nach Haushaltsrücklagen (Saldo 0 + Saldo 01)</b>				<b>-34 300,00</b>	<b>-40 300,00</b>	<b>-34 028,13</b>			
	<b>Investive Gebarung</b>									
<b>SU 33</b>	<b>Summe Einzahlungen investive Gebarung</b>							<b>0,00</b>	<b>0,00</b>	<b>0,00</b>
<b>SU 34</b>	<b>Summe Auszahlungen investive Gebarung</b>							<b>0,00</b>	<b>0,00</b>	<b>0,00</b>
<b>SA2</b>	<b>Saldo (2) Geldfluss aus der Investiven Gebarung (33 - 34)</b>							<b>0,00</b>	<b>0,00</b>	<b>0,00</b>
<b>SA3</b>	<b>Saldo (3) Nettofinanzierungssaldo (Saldo 1 + Saldo 2)</b>							<b>-4 000,00</b>	<b>-10 000,00</b>	<b>-3 707,00</b>
	<b>Finanzierungstätigkeit</b>									
<b>SU 35</b>	<b>Summe Einzahlungen aus der Finanzierungstätigkeit</b>							<b>0,00</b>	<b>0,00</b>	<b>0,00</b>
<b>SU 36</b>	<b>Summe Auszahlungen aus der Finanzierungstätigkeit</b>							<b>0,00</b>	<b>0,00</b>	<b>0,00</b>
<b>SA4</b>	<b>Saldo (4) Geldfluss aus der Finanzierungstätigkeit (35 - 36)</b>							<b>0,00</b>	<b>0,00</b>	<b>0,00</b>
<b>SA5</b>	<b>Saldo (5) Geldfluss aus der voranschlagswirksamen Gebarung (Saldo 3 + Saldo 4)</b>							<b>-4 000,00</b>	<b>-10 000,00</b>	<b>-3 707,00</b>
<b>164</b>	<b>Förderung der Brandbekämpfung und Brandverhütung</b>									
<b>164000</b>	<b>Förderung d.Brandbek.u.Brandverh.</b>									
	<b>Operative Gebarung</b>									
<b>SU 21 / 31</b>	<b>Summe Erträge / Einzahlungen operative Gebarung</b>				<b>0,00</b>	<b>0,00</b>	<b>0,00</b>	<b>0,00</b>	<b>0,00</b>	<b>0,00</b>
1/164000-613000	Instandhaltung v. Sonst. Grundstückseinr	2224	3224	24	1 500,00	1 500,00	513,61	1 500,00	1 500,00	513,61
1/164000-680000	Planmäßige Abschreibung		2226		9 200,00	9 200,00	9 188,11			
1/164000-720100	Kostenbeiträge (Kostenersätze) für Leistungen		2225 3225	24			3 418,75			3 418,75
1/164000-774000	Kapitaltransferzahlungen		2231	43	12 500,00	12 500,00	11 191,30			
<b>SU 22 / 32</b>	<b>Summe Aufwendungen / Auszahlungen operative Gebarung</b>				<b>23 200,00</b>	<b>23 200,00</b>	<b>24 311,77</b>	<b>1 500,00</b>	<b>1 500,00</b>	<b>3 932,36</b>
<b>SA 0 / SA 1</b>	<b>(0) Nettoergebnis (21 - 22) / (1) Geldfluss operative Gebarung (31 - 32)</b>				<b>-23 200,00</b>	<b>-23 200,00</b>	<b>-24 311,77</b>	<b>-1 500,00</b>	<b>-1 500,00</b>	<b>-3 932,36</b>

	MVAG	VC QU	Ergebnisvoranschlag			Finanzierungsvoranschlag				
			EH	FH	VA 2026	VA 2025	RA 2024	VA 2026	VA 2025	RA 2024
<b>SA01</b>	<b>Saldo (01) Haushaltsrücklagen (230 - 240)</b>				<b>0,00</b>	<b>0,00</b>	<b>0,00</b>	<b>0,00</b>	<b>0,00</b>	<b>0,00</b>
<b>SA00</b>	<b>Saldo (00) Nettoergebnis nach Haushaltsrücklagen (Saldo 0 + Saldo 01)</b>				<b>-23 200,00</b>	<b>-23 200,00</b>	<b>-24 311,77</b>			
<b>Investive Gebarung</b>										
<b>SU 33</b>	<b>Summe Einzahlungen investive Gebarung</b>							<b>0,00</b>	<b>0,00</b>	<b>0,00</b>
1/164000-042000	Amts-, Betriebs- und Geschäftsausstattung		3415	2 41						2 838,31
1/164000-774000	Kapitaltransferzahlungen		3431	43				12 500,00	12 500,00	11 191,30
<b>SU 34</b>	<b>Summe Auszahlungen investive Gebarung</b>							<b>12 500,00</b>	<b>12 500,00</b>	<b>14 029,61</b>
<b>SA2</b>	<b>Saldo (2) Geldfluss aus der Investiven Gebarung (33 – 34)</b>							<b>-12 500,00</b>	<b>-12 500,00</b>	<b>-14 029,61</b>
<b>SA3</b>	<b>Saldo (3) Nettofinanzierungssaldo (Saldo 1 + Saldo 2)</b>							<b>-14 000,00</b>	<b>-14 000,00</b>	<b>-17 961,97</b>
<b>Finanzierungstätigkeit</b>										
<b>SU 35</b>	<b>Summe Einzahlungen aus der Finanzierungstätigkeit</b>							<b>0,00</b>	<b>0,00</b>	<b>0,00</b>
<b>SU 36</b>	<b>Summe Auszahlungen aus der Finanzierungstätigkeit</b>							<b>0,00</b>	<b>0,00</b>	<b>0,00</b>
<b>SA4</b>	<b>Saldo (4) Geldfluss aus der Finanzierungstätigkeit (35 – 36)</b>							<b>0,00</b>	<b>0,00</b>	<b>0,00</b>
<b>SA5</b>	<b>Saldo (5) Geldfluss aus der voranschlagswirksamen Gebarung (Saldo 3 + Saldo 4)</b>							<b>-14 000,00</b>	<b>-14 000,00</b>	<b>-17 961,97</b>
<b>164100</b>	<b>FF-Heidenreichstein</b>									
<b>Operative Gebarung</b>										
<b>SU 21 / 31</b>	<b>Summe Erträge / Einzahlungen operative Gebarung</b>				<b>0,00</b>	<b>0,00</b>	<b>0,00</b>	<b>0,00</b>	<b>0,00</b>	<b>0,00</b>
1/164100-452000	Treibstoffe f.Fahrzeuge		2221	3221 23	200,00	200,00	81,21	200,00	200,00	81,21
1/164100-600000	Strom		2222	3222 24	200,00	300,00	70,46	200,00	300,00	70,46
1/164100-614000	Instandhaltung von Gebäuden und Bauten		2224	3224 24	400,00			400,00		
1/164100-617000	Instandhaltung von Fahrzeugen		2224	3224 24	1 000,00	1 000,00	184,63	1 000,00	1 000,00	184,63
1/164100-618000	Instandhaltung von Sonst. anlagen		2224	3224 24	400,00	400,00	333,36	400,00	400,00	333,36
1/164100-631000	Telekommunikationsdienste		2222	3222 24	1 000,00	900,00	895,00	1 000,00	900,00	895,00
1/164100-650000	Zinsen für Finanzschulden in Euro		2241	3241		900,00			900,00	
1/164100-670000	Versicherungen		2222	3222 24	3 600,00	3 400,00	2 373,76	3 600,00	3 400,00	2 373,76
1/164100-711000	Gebühren f.d.Benütz.v.Gde.Einr.		2225	3225 24	200,00	200,00	189,20	200,00	200,00	189,20
1/164100-754000	Transfers an sonstige Träger des öffentlichen Rechts		2231	3231			30 000,00			30 000,00
<b>SU 22 / 32</b>	<b>Summe Aufwendungen / Auszahlungen operative Gebarung</b>				<b>7 000,00</b>	<b>7 300,00</b>	<b>34 127,62</b>	<b>7 000,00</b>	<b>7 300,00</b>	<b>34 127,62</b>
<b>SA 0 / SA 1</b>	<b>(0) Nettoergebnis (21 - 22) / (1) Geldfluss operative Gebarung (31 – 32)</b>				<b>-7 000,00</b>	<b>-7 300,00</b>	<b>-34 127,62</b>	<b>-7 000,00</b>	<b>-7 300,00</b>	<b>-34 127,62</b>
<b>SA01</b>	<b>Saldo (01) Haushaltsrücklagen (230 - 240)</b>				<b>0,00</b>	<b>0,00</b>	<b>0,00</b>	<b>0,00</b>	<b>0,00</b>	<b>0,00</b>
<b>SA00</b>	<b>Saldo (00) Nettoergebnis nach Haushaltsrücklagen (Saldo 0 + Saldo 01)</b>				<b>-7 000,00</b>	<b>-7 300,00</b>	<b>-34 127,62</b>			
<b>Investive Gebarung</b>										
<b>SU 33</b>	<b>Summe Einzahlungen investive Gebarung</b>							<b>0,00</b>	<b>0,00</b>	<b>0,00</b>
<b>SU 34</b>	<b>Summe Auszahlungen investive Gebarung</b>							<b>0,00</b>	<b>0,00</b>	<b>0,00</b>
<b>SA2</b>	<b>Saldo (2) Geldfluss aus der Investiven Gebarung (33 – 34)</b>							<b>0,00</b>	<b>0,00</b>	<b>0,00</b>

	MVAG	VC QU		Ergebnisvoranschlag			Finanzierungsvoranschlag			
		EH	FH	VA 2026	VA 2025	RA 2024	VA 2026	VA 2025	RA 2024	
<b>SA3</b>		<b>Saldo (3) Nettofinanzierungssaldo (Saldo 1 + Saldo 2)</b>						<b>-7 000,00</b>	<b>-7 300,00</b>	<b>-34 127,62</b>
<b>Finanzierungstätigkeit</b>										
<b>SU 35</b>		<b>Summe Einzahlungen aus der Finanzierungstätigkeit</b>						<b>0,00</b>	<b>0,00</b>	<b>0,00</b>
1/164100-346000		Investitionsdarlehen von Finanzunternehmen	3614						3 000,00	
<b>SU 36</b>		<b>Summe Auszahlungen aus der Finanzierungstätigkeit</b>						<b>0,00</b>	<b>3 000,00</b>	<b>0,00</b>
<b>SA4</b>		<b>Saldo (4) Geldfluss aus der Finanzierungstätigkeit (35 – 36)</b>						<b>0,00</b>	<b>-3 000,00</b>	<b>0,00</b>
<b>SA5</b>		<b>Saldo (5) Geldfluss aus der voranschlagswirksamen Gebarung (Saldo 3 + Saldo 4)</b>						<b>-7 000,00</b>	<b>-10 300,00</b>	<b>-34 127,62</b>
<b>164200</b>		<b>FF-Altmanns</b>								
<b>Operative Gebarung</b>										
<b>SU 21 / 31</b>		<b>Summe Erträge / Einzahlungen operative Gebarung</b>			<b>0,00</b>	<b>0,00</b>	<b>0,00</b>	<b>0,00</b>	<b>0,00</b>	<b>0,00</b>
1/164200-600000		Strom	2222 3222	24	2 000,00	800,00	322,28	2 000,00	800,00	322,28
1/164200-670000		Versicherungen	2222 3222	24	700,00	700,00	634,60	700,00	700,00	634,60
1/164200-711000		Gebühren f.d.Benütz.v.Gde.Einr.	2225 3225	24	400,00	400,00	325,15	400,00	400,00	325,15
1/164200-774000		Kapitaltransfers an sonstige Träger des öffentlichen Rechts	2231	43			4 620,00			
<b>SU 22 / 32</b>		<b>Summe Aufwendungen / Auszahlungen operative Gebarung</b>			<b>3 100,00</b>	<b>1 900,00</b>	<b>5 902,03</b>	<b>3 100,00</b>	<b>1 900,00</b>	<b>1 282,03</b>
<b>SA 0 / SA 1</b>		<b>(0) Nettoergebnis (21 - 22) / (1) Geldfluss operative Gebarung (31 – 32)</b>			<b>-3 100,00</b>	<b>-1 900,00</b>	<b>-5 902,03</b>	<b>-3 100,00</b>	<b>-1 900,00</b>	<b>-1 282,03</b>
<b>SA01</b>		<b>Saldo (01) Haushaltsrücklagen (230 - 240)</b>			<b>0,00</b>	<b>0,00</b>	<b>0,00</b>	<b>0,00</b>	<b>0,00</b>	<b>0,00</b>
<b>SA00</b>		<b>Saldo (00) Nettoergebnis nach Haushaltsrücklagen (Saldo 0 + Saldo 01)</b>			<b>-3 100,00</b>	<b>-1 900,00</b>	<b>-5 902,03</b>			
<b>Investive Gebarung</b>										
<b>SU 33</b>		<b>Summe Einzahlungen investive Gebarung</b>						<b>0,00</b>	<b>0,00</b>	<b>0,00</b>
5/164200-010000		Gebäude und Bauten	3413	1					50 000,00	
1/164200-774000		Kapitaltransfers an sonstige Träger des öffentlichen Rechts	3431	43						4 620,00
<b>SU 34</b>		<b>Summe Auszahlungen investive Gebarung</b>						<b>0,00</b>	<b>50 000,00</b>	<b>4 620,00</b>
<b>SA2</b>		<b>Saldo (2) Geldfluss aus der Investiven Gebarung (33 – 34)</b>						<b>0,00</b>	<b>-50 000,00</b>	<b>-4 620,00</b>
<b>SA3</b>		<b>Saldo (3) Nettofinanzierungssaldo (Saldo 1 + Saldo 2)</b>						<b>-3 100,00</b>	<b>-51 900,00</b>	<b>-5 902,03</b>
<b>Finanzierungstätigkeit</b>										
6/164200+346000		Investitionsdarlehen von Finanzunternehmen	3514	1					50 000,00	
<b>SU 35</b>		<b>Summe Einzahlungen aus der Finanzierungstätigkeit</b>						<b>0,00</b>	<b>50 000,00</b>	<b>0,00</b>
<b>SU 36</b>		<b>Summe Auszahlungen aus der Finanzierungstätigkeit</b>						<b>0,00</b>	<b>0,00</b>	<b>0,00</b>
<b>SA4</b>		<b>Saldo (4) Geldfluss aus der Finanzierungstätigkeit (35 – 36)</b>						<b>0,00</b>	<b>50 000,00</b>	<b>0,00</b>
<b>SA5</b>		<b>Saldo (5) Geldfluss aus der voranschlagswirksamen Gebarung (Saldo 3 + Saldo 4)</b>						<b>-3 100,00</b>	<b>-1 900,00</b>	<b>-5 902,03</b>

		MVAG		VC QU	Ergebnisvoranschlag			Finanzierungsvoranschlag		
		EH	FH		VA 2026	VA 2025	RA 2024	VA 2026	VA 2025	RA 2024
<b>164300</b>	<b>FF-Eberweis</b>									
<b>Operative Gebarung</b>										
2/164300+813000	Erträge aus der Auflösung von Investitionszuschüssen (Kapitaltransfers)		2127		3 200,00	3 200,00	3 185,18			
<b>SU 21 / 31</b>	<b>Summe Erträge / Einzahlungen operative Gebarung</b>				<b>3 200,00</b>	<b>3 200,00</b>	<b>3 185,18</b>	<b>0,00</b>	<b>0,00</b>	<b>0,00</b>
1/164300-600000	Strom	2222	3222	24	4 500,00	4 300,00	330,74	4 500,00	4 300,00	330,74
1/164300-610000	Instandhaltung von Grund und Boden	2224	3224				138,60			138,60
1/164300-614000	Instandhaltung von Gebäuden	2224	3224	24	200,00	200,00	111,12	200,00	200,00	111,12
1/164300-650000	Zinsen für Finanzschulden in Euro	2241	3241	25	3 000,00	3 000,00		3 000,00	3 000,00	
1/164300-670000	Versicherungen	2222	3222	24	1 700,00	2 200,00	2 101,47	1 700,00	2 200,00	2 101,47
1/164300-680000	Planmäßige Abschreibung	2226			13 200,00	4 900,00	4 856,67			
1/164300-710000	Öffentliche Abgaben, ohne Gebühren gemäß FAG	2225	3225		200,00			200,00		
1/164300-711000	Gebühren f.d.Benütz.v.Gde.Einr.	2225	3225	24	400,00	400,00	382,70	400,00	400,00	382,70
<b>SU 22 / 32</b>	<b>Summe Aufwendungen / Auszahlungen operative Gebarung</b>				<b>23 200,00</b>	<b>15 000,00</b>	<b>7 921,30</b>	<b>10 000,00</b>	<b>10 100,00</b>	<b>3 064,63</b>
<b>SA 0 / SA 1</b>	<b>(0) Nettoergebnis (21 - 22) / (1) Geldfluss operative Gebarung (31 - 32)</b>				<b>-20 000,00</b>	<b>-11 800,00</b>	<b>-4 736,12</b>	<b>-10 000,00</b>	<b>-10 100,00</b>	<b>-3 064,63</b>
<b>SA01</b>	<b>Saldo (01) Haushaltsrücklagen (230 - 240)</b>				<b>0,00</b>	<b>0,00</b>	<b>0,00</b>	<b>0,00</b>	<b>0,00</b>	<b>0,00</b>
<b>SA00</b>	<b>Saldo (00) Nettoergebnis nach Haushaltsrücklagen (Saldo 0 + Saldo 01)</b>				<b>-20 000,00</b>	<b>-11 800,00</b>	<b>-4 736,12</b>			
<b>Investive Gebarung</b>										
6/164300+307000	Kapitaltransfers von privaten Haushalten und privaten Organisationen ohne Erwerbszweck und andere		3334	1 34				23 000,00	46 000,00	
<b>SU 33</b>	<b>Summe Einzahlungen investive Gebarung</b>							<b>23 000,00</b>	<b>46 000,00</b>	<b>0,00</b>
5/164300-040000	Fahrzeuge		3414	1 41				83 000,00	166 000,00	
<b>SU 34</b>	<b>Summe Auszahlungen investive Gebarung</b>							<b>83 000,00</b>	<b>166 000,00</b>	<b>0,00</b>
<b>SA2</b>	<b>Saldo (2) Geldfluss aus der Investiven Gebarung (33 - 34)</b>							<b>-60 000,00</b>	<b>-120 000,00</b>	<b>0,00</b>
<b>SA3</b>	<b>Saldo (3) Nettofinanzierungssaldo (Saldo 1 + Saldo 2)</b>							<b>-70 000,00</b>	<b>-130 100,00</b>	<b>-3 064,63</b>
<b>Finanzierungstätigkeit</b>										
6/164300+346000	Investitionsdarlehen von Finanzunternehmen		3514	1 55				60 000,00	120 000,00	
<b>SU 35</b>	<b>Summe Einzahlungen aus der Finanzierungstätigkeit</b>							<b>60 000,00</b>	<b>120 000,00</b>	<b>0,00</b>
1/164300-346000	Investitionsdarlehen von Finanzunternehmen		3614	65				12 000,00		
<b>SU 36</b>	<b>Summe Auszahlungen aus der Finanzierungstätigkeit</b>							<b>12 000,00</b>	<b>0,00</b>	<b>0,00</b>
<b>SA4</b>	<b>Saldo (4) Geldfluss aus der Finanzierungstätigkeit (35 - 36)</b>							<b>48 000,00</b>	<b>120 000,00</b>	<b>0,00</b>
<b>SA5</b>	<b>Saldo (5) Geldfluss aus der voranschlagswirksamen Gebarung (Saldo 3 + Saldo 4)</b>							<b>-22 000,00</b>	<b>-10 100,00</b>	<b>-3 064,63</b>

		MVAG VC QU			Ergebnisvoranschlag			Finanzierungsvoranschlag		
		EH	FH		VA 2026	VA 2025	RA 2024	VA 2026	VA 2025	RA 2024
<b>164400</b>	<b>FF-Guttenbrunn</b>									
<b>Operative Gebarung</b>										
<b>SU 21 / 31</b>	<b>Summe Erträge / Einzahlungen operative Gebarung</b>				<b>0,00</b>	<b>0,00</b>	<b>0,00</b>	<b>0,00</b>	<b>0,00</b>	<b>0,00</b>
1/164400-600000	Strom	2222	3222	24	1 400,00	700,00	238,75	1 400,00	700,00	238,75
1/164400-614000	Instandhaltung von Gebäuden und Bauten	2224	3224	24	100,00			100,00		
1/164400-670000	Versicherungen	2222	3222	24	500,00	500,00	413,14	500,00	500,00	413,14
1/164400-711000	Gebühren für die Benützung von Gemeindeeinrichtungen und Anlagen gemäß FAG	2225	3225	24	300,00	200,00	224,24	300,00	200,00	224,24
<b>SU 22 / 32</b>	<b>Summe Aufwendungen / Auszahlungen operative Gebarung</b>				<b>2 300,00</b>	<b>1 400,00</b>	<b>876,13</b>	<b>2 300,00</b>	<b>1 400,00</b>	<b>876,13</b>
<b>SA 0 / SA 1</b>	<b>(0) Nettoergebnis (21 - 22) / (1) Geldfluss operative Gebarung (31 - 32)</b>				<b>-2 300,00</b>	<b>-1 400,00</b>	<b>-876,13</b>	<b>-2 300,00</b>	<b>-1 400,00</b>	<b>-876,13</b>
<b>SA01</b>	<b>Saldo (01) Haushaltsrücklagen (230 - 240)</b>				<b>0,00</b>	<b>0,00</b>	<b>0,00</b>	<b>0,00</b>	<b>0,00</b>	<b>0,00</b>
<b>SA00</b>	<b>Saldo (00) Nettoergebnis nach Haushaltsrücklagen (Saldo 0 + Saldo 01)</b>				<b>-2 300,00</b>	<b>-1 400,00</b>	<b>-876,13</b>			
<b>Investive Gebarung</b>										
<b>SU 33</b>	<b>Summe Einzahlungen investive Gebarung</b>							<b>0,00</b>	<b>0,00</b>	<b>0,00</b>
<b>SU 34</b>	<b>Summe Auszahlungen investive Gebarung</b>							<b>0,00</b>	<b>0,00</b>	<b>0,00</b>
<b>SA2</b>	<b>Saldo (2) Geldfluss aus der Investiven Gebarung (33 - 34)</b>							<b>0,00</b>	<b>0,00</b>	<b>0,00</b>
<b>SA3</b>	<b>Saldo (3) Nettofinanzierungssaldo (Saldo 1 + Saldo 2)</b>							<b>-2 300,00</b>	<b>-1 400,00</b>	<b>-876,13</b>
<b>Finanzierungstätigkeit</b>										
<b>SU 35</b>	<b>Summe Einzahlungen aus der Finanzierungstätigkeit</b>							<b>0,00</b>	<b>0,00</b>	<b>0,00</b>
<b>SU 36</b>	<b>Summe Auszahlungen aus der Finanzierungstätigkeit</b>							<b>0,00</b>	<b>0,00</b>	<b>0,00</b>
<b>SA4</b>	<b>Saldo (4) Geldfluss aus der Finanzierungstätigkeit (35 - 36)</b>							<b>0,00</b>	<b>0,00</b>	<b>0,00</b>
<b>SA5</b>	<b>Saldo (5) Geldfluss aus der voranschlagswirksamen Gebarung (Saldo 3 + Saldo 4)</b>							<b>-2 300,00</b>	<b>-1 400,00</b>	<b>-876,13</b>
<b>164500</b>	<b>FF-Haslau</b>									
<b>Operative Gebarung</b>										
<b>SU 21 / 31</b>	<b>Summe Erträge / Einzahlungen operative Gebarung</b>				<b>0,00</b>	<b>0,00</b>	<b>0,00</b>	<b>0,00</b>	<b>0,00</b>	<b>0,00</b>
1/164500-600000	Strom	2222	3222	24	300,00	700,00	196,58	300,00	700,00	196,58
1/164500-614000	Instandhaltung von Gebaeuden	2224	3224	24	300,00	300,00	506,92	300,00	300,00	506,92
1/164500-670000	Versicherungen	2222	3222	24	700,00	600,00	168,90	700,00	600,00	168,90
1/164500-711000	Gebühren für die Benützung von Gemeindeeinrichtungen und Anlagen gemäß FAG	2225	3225	24	1 300,00	1 100,00	1 181,18	1 300,00	1 100,00	1 181,18
<b>SU 22 / 32</b>	<b>Summe Aufwendungen / Auszahlungen operative Gebarung</b>				<b>2 600,00</b>	<b>2 700,00</b>	<b>2 053,58</b>	<b>2 600,00</b>	<b>2 700,00</b>	<b>2 053,58</b>
<b>SA 0 / SA 1</b>	<b>(0) Nettoergebnis (21 - 22) / (1) Geldfluss operative Gebarung (31 - 32)</b>				<b>-2 600,00</b>	<b>-2 700,00</b>	<b>-2 053,58</b>	<b>-2 600,00</b>	<b>-2 700,00</b>	<b>-2 053,58</b>
<b>SA01</b>	<b>Saldo (01) Haushaltsrücklagen (230 - 240)</b>				<b>0,00</b>	<b>0,00</b>	<b>0,00</b>	<b>0,00</b>	<b>0,00</b>	<b>0,00</b>
<b>SA00</b>	<b>Saldo (00) Nettoergebnis nach Haushaltsrücklagen (Saldo 0 + Saldo 01)</b>				<b>-2 600,00</b>	<b>-2 700,00</b>	<b>-2 053,58</b>			

	MVAG	VC QU	Ergebnisvoranschlag			Finanzierungsvoranschlag					
			EH	FH	VA 2026	VA 2025	RA 2024	VA 2026	VA 2025	RA 2024	
<b>Investive Gebarung</b>											
SU 33			Summe Einzahlungen investive Gebarung					0,00	0,00	0,00	
SU 34			Summe Auszahlungen investive Gebarung					0,00	0,00	0,00	
SA2			Saldo (2) Geldfluss aus der Investiven Gebarung (33 – 34)					0,00	0,00	0,00	
SA3			Saldo (3) Nettofinanzierungssaldo (Saldo 1 + Saldo 2)					-2 600,00	-2 700,00	-2 053,58	
<b>Finanzierungstätigkeit</b>											
SU 35			Summe Einzahlungen aus der Finanzierungstätigkeit					0,00	0,00	0,00	
SU 36			Summe Auszahlungen aus der Finanzierungstätigkeit					0,00	0,00	0,00	
SA4			Saldo (4) Geldfluss aus der Finanzierungstätigkeit (35 – 36)					0,00	0,00	0,00	
SA5			Saldo (5) Geldfluss aus der voranschlagswirksamen Gebarung (Saldo 3 + Saldo 4)					-2 600,00	-2 700,00	-2 053,58	
<b>164600</b>			<b>FF-Seyfrieds</b>								
<b>Operative Gebarung</b>											
2/164600+813000			Erträge aus der Auflösung von Investitionszuschüssen (Kapitaltransfers)	2127		14 100,00	1 900,00	8 183,54			
2/164600+860000			Transfers von Bund, Bundesfonds und Bundeskammern	2121	3121			50 000,00		50 000,00	
6/164600+899000			Entnahmen aus Verrechnungsrücklagen zwischen operativer Gebarung und Projekten	2116	1			34 381,33			
<b>SU 21 / 31</b>			<b>Summe Erträge / Einzahlungen operative Gebarung</b>			<b>14 100,00</b>	<b>1 900,00</b>	<b>92 564,87</b>	<b>0,00</b>	<b>0,00</b>	<b>50 000,00</b>
1/164600-451000			Brennstoffe	2221	3221	23	3 000,00	3 000,00	3 000,00	3 000,00	
1/164600-600000			Strom	2222	3222	24	2 600,00	1 200,00	2 600,00	1 200,00	1 075,37
1/164600-614000			Instandhaltung von Gebäuden und Bauten	2224	3224	24	200,00	200,00	200,00	200,00	111,12
1/164600-617000			Instandhaltung von Fahrzeugen	2224	3224	24	100,00	3 900,00	100,00	3 900,00	2 761,95
1/164600-631000			Telekommunikationsdienste	2222	3222	24	500,00	500,00	500,00	500,00	420,00
1/164600-650000			Zinsen für Finanzschulden in Euro	2241	3241	25	4 600,00	5 400,00	4 600,00	5 400,00	
1/164600-670000			Versicherungen	2222	3222	24	2 000,00	2 200,00	2 000,00	2 200,00	1 663,77
1/164600-680000			Planmäßige Abschreibung	2226			25 100,00	25 100,00	25 347,25		
1/164600-711000			Gebühren für die Benützung von Gemeindeeinrichtungen und Anlagen gemäß FAG	2225	3225	24	1 800,00	2 000,00	1 800,00	2 000,00	1 668,66
1/164600-754000			Transfers an sonstige Träger des öffentlichen Rechts	2231	3231	26			25 000,00		25 000,00
<b>SU 22 / 32</b>			<b>Summe Aufwendungen / Auszahlungen operative Gebarung</b>			<b>39 900,00</b>	<b>43 500,00</b>	<b>58 048,12</b>	<b>14 800,00</b>	<b>18 400,00</b>	<b>32 700,87</b>
<b>SA 0 / SA 1</b>			<b>(0) Nettoergebnis (21 - 22) / (1) Geldfluss operative Gebarung (31 – 32)</b>			<b>-25 800,00</b>	<b>-41 600,00</b>	<b>34 516,75</b>	<b>-14 800,00</b>	<b>-18 400,00</b>	<b>17 299,13</b>
SA01			Saldo (01) Haushaltsrücklagen (230 - 240)			0,00	0,00	0,00	0,00	0,00	0,00
SA00			Saldo (00) Nettoergebnis nach Haushaltsrücklagen (Saldo 0 + Saldo 01)			-25 800,00	-41 600,00	34 516,75			

		MVAG		VC	QU	Ergebnisvoranschlag			Finanzierungsvoranschlag			
		EH	FH			VA 2026	VA 2025	RA 2024	VA 2026	VA 2025	RA 2024	
<b>Investive Gebarung</b>												
6/164600+301000	Kapitaltransfers von Ländern, Landesfonds und Landeskammern			3331	1	33						75 000,00
6/164600+307000	Kapitaltransfers von privaten Haushalten und privaten Organisationen ohne Erwerbszweck und andere			3334	1	34						168 867,84
<b>SU 33</b>	<b>Summe Einzahlungen investive Gebarung</b>									<b>0,00</b>	<b>0,00</b>	<b>243 867,84</b>
5/164600-040000	Fahrzeuge			3414	1	41						456 549,17
<b>SU 34</b>	<b>Summe Auszahlungen investive Gebarung</b>									<b>0,00</b>	<b>0,00</b>	<b>456 549,17</b>
<b>SA2</b>	<b>Saldo (2) Geldfluss aus der Investiven Gebarung (33 – 34)</b>									<b>0,00</b>	<b>0,00</b>	<b>-212 681,33</b>
<b>SA3</b>	<b>Saldo (3) Nettofinanzierungssaldo (Saldo 1 + Saldo 2)</b>									<b>-14 800,00</b>	<b>-18 400,00</b>	<b>-195 382,20</b>
<b>Finanzierungstätigkeit</b>												
6/164600+346000	Investitionsdarlehen von Finanzunternehmen			3514	1	55						178 300,00
<b>SU 35</b>	<b>Summe Einzahlungen aus der Finanzierungstätigkeit</b>									<b>0,00</b>	<b>0,00</b>	<b>178 300,00</b>
1/164600-346000	Investitionsdarlehen von Finanzunternehmen			3614		65				11 900,00	11 900,00	
<b>SU 36</b>	<b>Summe Auszahlungen aus der Finanzierungstätigkeit</b>									<b>11 900,00</b>	<b>11 900,00</b>	<b>0,00</b>
<b>SA4</b>	<b>Saldo (4) Geldfluss aus der Finanzierungstätigkeit (35 – 36)</b>									<b>-11 900,00</b>	<b>-11 900,00</b>	<b>178 300,00</b>
<b>SA5</b>	<b>Saldo (5) Geldfluss aus der voranschlagswirksamen Gebarung (Saldo 3 + Saldo 4)</b>									<b>-26 700,00</b>	<b>-30 300,00</b>	<b>-17 082,20</b>
<b>164610</b>	<b>Sanierung Löschteich Seyfrieds</b>											
<b>Operative Gebarung</b>												
<b>SU 21 / 31</b>	<b>Summe Erträge / Einzahlungen operative Gebarung</b>						<b>0,00</b>	<b>0,00</b>	<b>0,00</b>	<b>0,00</b>	<b>0,00</b>	<b>0,00</b>
1/164610-680000	Planmäßige Abschreibung			2226			2 700,00	2 700,00	2 742,01			
<b>SU 22 / 32</b>	<b>Summe Aufwendungen / Auszahlungen operative Gebarung</b>						<b>2 700,00</b>	<b>2 700,00</b>	<b>2 742,01</b>	<b>0,00</b>	<b>0,00</b>	<b>0,00</b>
<b>SA 0 / SA 1</b>	<b>(0) Nettoergebnis (21 - 22) / (1) Geldfluss operative Gebarung (31 – 32)</b>						<b>-2 700,00</b>	<b>-2 700,00</b>	<b>-2 742,01</b>	<b>0,00</b>	<b>0,00</b>	<b>0,00</b>
<b>SA01</b>	<b>Saldo (01) Haushaltsrücklagen (230 - 240)</b>						<b>0,00</b>	<b>0,00</b>	<b>0,00</b>	<b>0,00</b>	<b>0,00</b>	<b>0,00</b>
<b>SA00</b>	<b>Saldo (00) Nettoergebnis nach Haushaltsrücklagen (Saldo 0 + Saldo 01)</b>						<b>-2 700,00</b>	<b>-2 700,00</b>	<b>-2 742,01</b>			
<b>Investive Gebarung</b>												
<b>SU 33</b>	<b>Summe Einzahlungen investive Gebarung</b>									<b>0,00</b>	<b>0,00</b>	<b>0,00</b>
<b>SU 34</b>	<b>Summe Auszahlungen investive Gebarung</b>									<b>0,00</b>	<b>0,00</b>	<b>0,00</b>
<b>SA2</b>	<b>Saldo (2) Geldfluss aus der Investiven Gebarung (33 – 34)</b>									<b>0,00</b>	<b>0,00</b>	<b>0,00</b>
<b>SA3</b>	<b>Saldo (3) Nettofinanzierungssaldo (Saldo 1 + Saldo 2)</b>									<b>0,00</b>	<b>0,00</b>	<b>0,00</b>
<b>Finanzierungstätigkeit</b>												
<b>SU 35</b>	<b>Summe Einzahlungen aus der Finanzierungstätigkeit</b>									<b>0,00</b>	<b>0,00</b>	<b>0,00</b>
<b>SU 36</b>	<b>Summe Auszahlungen aus der Finanzierungstätigkeit</b>									<b>0,00</b>	<b>0,00</b>	<b>0,00</b>
<b>SA4</b>	<b>Saldo (4) Geldfluss aus der Finanzierungstätigkeit (35 – 36)</b>									<b>0,00</b>	<b>0,00</b>	<b>0,00</b>

		MVAG		VC QU	Ergebnisvoranschlag			Finanzierungsvoranschlag		
		EH	FH		VA 2026	VA 2025	RA 2024	VA 2026	VA 2025	RA 2024
<b>SA5</b>	<b>Saldo (5) Geldfluss aus der voranschlagswirksamen Gebarung (Saldo 3 + Saldo 4)</b>							<b>0,00</b>	<b>0,00</b>	<b>0,00</b>
<b>164700</b>	<b>FF-Thaures</b>									
<b>Operative Gebarung</b>										
2/164700+813000	Erträge aus der Auflösung von Investitionszuschüssen (Kapitaltransfers)		2127		4 400,00	4 400,00	4 423,20			
<b>SU 21 / 31</b>	<b>Summe Erträge / Einzahlungen operative Gebarung</b>				<b>4 400,00</b>	<b>4 400,00</b>	<b>4 423,20</b>	<b>0,00</b>	<b>0,00</b>	<b>0,00</b>
1/164700-600000	Strom	2222	3222	24	1 700,00	1 700,00	627,18	1 700,00	1 700,00	627,18
1/164700-614000	Instandhaltung von Gebäuden und Bauten	2224	3224	24	200,00	100,00	111,12	200,00	100,00	111,12
1/164700-670000	Versicherungen	2222	3222	24	1 100,00	1 100,00	1 069,82	1 100,00	1 100,00	1 069,82
1/164700-680000	Planmäßige Abschreibung	2226			11 100,00	11 100,00	11 113,33			
1/164700-710000	Steuern und Abgaben	2225	3225	24	200,00	200,00	150,68	200,00	200,00	150,68
1/164700-711000	Gebühren f.d.Benütz.v.Gde.Eintr.	2225	3225	24	2 100,00	2 200,00	1 958,82	2 100,00	2 200,00	1 958,82
<b>SU 22 / 32</b>	<b>Summe Aufwendungen / Auszahlungen operative Gebarung</b>				<b>16 400,00</b>	<b>16 400,00</b>	<b>15 030,95</b>	<b>5 300,00</b>	<b>5 300,00</b>	<b>3 917,62</b>
<b>SA 0 / SA 1</b>	<b>(0) Nettoergebnis (21 - 22) / (1) Geldfluss operative Gebarung (31 - 32)</b>				<b>-12 000,00</b>	<b>-12 000,00</b>	<b>-10 607,75</b>	<b>-5 300,00</b>	<b>-5 300,00</b>	<b>-3 917,62</b>
<b>SA01</b>	<b>Saldo (01) Haushaltsrücklagen (230 - 240)</b>				<b>0,00</b>	<b>0,00</b>	<b>0,00</b>	<b>0,00</b>	<b>0,00</b>	<b>0,00</b>
<b>SA00</b>	<b>Saldo (00) Nettoergebnis nach Haushaltsrücklagen (Saldo 0 + Saldo 01)</b>				<b>-12 000,00</b>	<b>-12 000,00</b>	<b>-10 607,75</b>			
<b>Investive Gebarung</b>										
<b>SU 33</b>	<b>Summe Einzahlungen investive Gebarung</b>							<b>0,00</b>	<b>0,00</b>	<b>0,00</b>
<b>SU 34</b>	<b>Summe Auszahlungen investive Gebarung</b>							<b>0,00</b>	<b>0,00</b>	<b>0,00</b>
<b>SA2</b>	<b>Saldo (2) Geldfluss aus der Investiven Gebarung (33 - 34)</b>							<b>0,00</b>	<b>0,00</b>	<b>0,00</b>
<b>SA3</b>	<b>Saldo (3) Nettofinanzierungssaldo (Saldo 1 + Saldo 2)</b>							<b>-5 300,00</b>	<b>-5 300,00</b>	<b>-3 917,62</b>
<b>Finanzierungstätigkeit</b>										
<b>SU 35</b>	<b>Summe Einzahlungen aus der Finanzierungstätigkeit</b>							<b>0,00</b>	<b>0,00</b>	<b>0,00</b>
<b>SU 36</b>	<b>Summe Auszahlungen aus der Finanzierungstätigkeit</b>							<b>0,00</b>	<b>0,00</b>	<b>0,00</b>
<b>SA4</b>	<b>Saldo (4) Geldfluss aus der Finanzierungstätigkeit (35 - 36)</b>							<b>0,00</b>	<b>0,00</b>	<b>0,00</b>
<b>SA5</b>	<b>Saldo (5) Geldfluss aus der voranschlagswirksamen Gebarung (Saldo 3 + Saldo 4)</b>							<b>-5 300,00</b>	<b>-5 300,00</b>	<b>-3 917,62</b>
<b>17</b>	<b>Katastrophendienst</b>									
<b>170</b>	<b>Allgemeine Angelegenheiten</b>									
<b>170000</b>	<b>Katastrophendienst</b>									
<b>Operative Gebarung</b>										
2/170000+813000	Erträge aus der Auflösung von Investitionszuschüssen (Kapitaltransfers)		2127		2 100,00	2 100,00	2 101,49			
<b>SU 21 / 31</b>	<b>Summe Erträge / Einzahlungen operative Gebarung</b>				<b>2 100,00</b>	<b>2 100,00</b>	<b>2 101,49</b>	<b>0,00</b>	<b>0,00</b>	<b>0,00</b>
1/170000-400000	Geringwertige Wirtschaftsgüter (GWG)	2221	3221		1 000,00	2 000,00		1 000,00	2 000,00	
1/170000-618000	Instandhaltung von sonstigen Anlagen	2224	3224		200,00			200,00		

		MVAG VC QU		Ergebnisvoranschlag			Finanzierungsvoranschlag		
		EH	FH	VA 2026	VA 2025	RA 2024	VA 2026	VA 2025	RA 2024
1/170000-680000	Planmäßige Abschreibung	2226		7 000,00	7 000,00	7 034,95			
<b>SU 22 / 32</b>	<b>Summe Aufwendungen / Auszahlungen operative Gebarung</b>			<b>8 200,00</b>	<b>9 000,00</b>	<b>7 034,95</b>	<b>1 200,00</b>	<b>2 000,00</b>	<b>0,00</b>
<b>SA 0 / SA 1</b>	<b>(0) Nettoergebnis (21 - 22) / (1) Geldfluss operative Gebarung (31 - 32)</b>			<b>-6 100,00</b>	<b>-6 900,00</b>	<b>-4 933,46</b>	<b>-1 200,00</b>	<b>-2 000,00</b>	<b>0,00</b>
<b>SA01</b>	<b>Saldo (01) Haushaltsrücklagen (230 - 240)</b>			<b>0,00</b>	<b>0,00</b>	<b>0,00</b>	<b>0,00</b>	<b>0,00</b>	<b>0,00</b>
<b>SA00</b>	<b>Saldo (00) Nettoergebnis nach Haushaltsrücklagen (Saldo 0 + Saldo 01)</b>			<b>-6 100,00</b>	<b>-6 900,00</b>	<b>-4 933,46</b>			
<b>Investive Gebarung</b>									
2/170000+301000	Kapitaltransfers von Ländern, Landesfonds und Landeskammern	3331	33						40 800,00
<b>SU 33</b>	<b>Summe Einzahlungen investive Gebarung</b>						<b>0,00</b>	<b>0,00</b>	<b>40 800,00</b>
<b>SU 34</b>	<b>Summe Auszahlungen investive Gebarung</b>						<b>0,00</b>	<b>0,00</b>	<b>0,00</b>
<b>SA2</b>	<b>Saldo (2) Geldfluss aus der Investiven Gebarung (33 - 34)</b>						<b>0,00</b>	<b>0,00</b>	<b>40 800,00</b>
<b>SA3</b>	<b>Saldo (3) Nettofinanzierungssaldo (Saldo 1 + Saldo 2)</b>						<b>-1 200,00</b>	<b>-2 000,00</b>	<b>40 800,00</b>
<b>Finanzierungstätigkeit</b>									
<b>SU 35</b>	<b>Summe Einzahlungen aus der Finanzierungstätigkeit</b>						<b>0,00</b>	<b>0,00</b>	<b>0,00</b>
<b>SU 36</b>	<b>Summe Auszahlungen aus der Finanzierungstätigkeit</b>						<b>0,00</b>	<b>0,00</b>	<b>0,00</b>
<b>SA4</b>	<b>Saldo (4) Geldfluss aus der Finanzierungstätigkeit (35 - 36)</b>						<b>0,00</b>	<b>0,00</b>	<b>0,00</b>
<b>SA5</b>	<b>Saldo (5) Geldfluss aus der voranschlagswirksamen Gebarung (Saldo 3 + Saldo 4)</b>						<b>-1 200,00</b>	<b>-2 000,00</b>	<b>40 800,00</b>

		MVAG		VC QU	Ergebnisvoranschlag			Finanzierungsvoranschlag		
		EH	FH		VA 2026	VA 2025	RA 2024	VA 2026	VA 2025	RA 2024
<b>2 Unterricht, Erziehung, Sport und Wissenschaft</b>										
<b>21</b>	<b>Allgemeinbildender Unterricht</b>									
<b>211</b>	<b>Volksschulen</b>									
<b>211000</b>	<b>Volksschule</b>									
<b>Operative Gebarung</b>										
2/211000+810000	Einnahmen aus Leistungen	2114	3114	13	18 800,00	17 000,00	22 927,00	18 800,00	17 000,00	22 273,62
2/211000+810100	Erträge aus Leistungen	2114	3114	13	7 500,00	7 500,00	8 845,90	7 500,00	7 500,00	8 845,90
2/211000+810200	Erträge aus Leistungen	2114	3114	13			146,28			146,28
2/211000+813000	Erträge aus der Auflösung von Investitionszuschüssen (Kapitaltransfers)	2127			4 700,00	3 800,00	4 653,03			
2/211000+816000	Kostenbeiträge	2114	3114	13	100,00	100,00	1 075,23	100,00	100,00	1 075,23
2/211000+861000	Transfers von Ländern, Landesfonds und Landeskammern	2121	3121	15	21 000,00	21 000,00	21 141,67	21 000,00	21 000,00	21 141,67
2/211000+863000	Transfers von sonstigen Trägern öffentlichen Rechts und Sozialversicherungsträgern	2121	3121				2 322,90			2 322,90
<b>SU 21 / 31</b>	<b>Summe Erträge / Einzahlungen operative Gebarung</b>				<b>52 100,00</b>	<b>49 400,00</b>	<b>61 112,01</b>	<b>47 400,00</b>	<b>45 600,00</b>	<b>55 805,60</b>
1/211000-400000	Geringwertige Wirtschaftsgüter des Anlag.	2221	3221	23	2 000,00	1 500,00	5 591,36	2 000,00	1 500,00	5 591,36
1/211000-430000	Lebensmittel	2221	3221	23	9 000,00	6 500,00	9 241,37	9 000,00	6 500,00	8 999,37
1/211000-451000	Beheizung	2221	3221	23	17 000,00	23 000,00	16 655,19	17 000,00	23 000,00	11 380,15
1/211000-454000	Reinigungsmittel	2221	3221	23	4 000,00	4 000,00	1 010,10	4 000,00	4 000,00	1 010,10
1/211000-456000	Schreib-, Zeichen- u. sonst. Büromittel	2221	3221	23	2 500,00	2 000,00	1 951,15	2 500,00	2 000,00	1 951,15
1/211000-456100	Lehrmittel	2221	3221	23	3 100,00	2 000,00	4 026,64	3 100,00	2 000,00	4 026,64
1/211000-457000	Druckwerke	2221	3221	23	1 000,00	1 000,00	229,92	1 000,00	1 000,00	229,92
1/211000-459000	Sonstige Verbrauchsgüter	2221	3221	23	700,00	300,00	402,45	700,00	300,00	384,27
1/211000-510000	Geldbezüge der Vertragsbediensteten der Verwaltung	2211	3211	20	74 800,00	85 000,00	79 860,71	74 800,00	85 000,00	79 860,71
1/211000-511000	Bezüge für Vb der Besoldungsgruppe II	2211	3211	20	89 000,00	86 700,00	82 391,79	89 000,00	86 700,00	82 391,79
1/211000-520000	Angestellte Nicht Ganzjährig Beschäftigt	2211	3211	20	400,00	400,00		400,00	400,00	
1/211000-521000	Geldbezüge der Ganzj.Bes.Arbeiter	2211	3211	20		100,00			100,00	
1/211000-523000	Bezüge Arbeiter, nicht ganzj. Beschäftigte	2211	3211	20	100,00	100,00		100,00	100,00	
1/211000-564000	Vergütungen für Nebentätigkeit	2211	3211	20	2 300,00	2 000,00	1 710,21	2 300,00	2 000,00	1 710,21
1/211000-565000	Mehrleistungsvergütungen	2211	3211	20	800,00	800,00	1 175,49	800,00	800,00	1 175,49
1/211000-569000	Sonstige Nebengebühren	2211	3211	20	600,00	1 500,00	2 290,73	600,00	1 500,00	2 290,73
1/211000-580000	Dgb zum Ausgleichsfonds-Fb.	2212	3212	20	6 100,00	5 100,00	5 631,99	6 100,00	5 100,00	5 631,99
1/211000-582000	Sonstige Dgb zur Soz.Sicherheit	2212	3212	20	35 000,00	37 100,00	35 233,91	35 000,00	37 100,00	35 233,91
1/211000-592000	Dotierung von Rückstellungen für Jubiläumswendungen	2214			1 800,00	900,00	1 840,79			

		MVAG		VC QU	Ergebnisvoranschlag			Finanzierungsvoranschlag		
		EH	FH		VA 2026	VA 2025	RA 2024	VA 2026	VA 2025	RA 2024
1/211000-600000	Strom	2222	3222	24	6 000,00	6 000,00	2 415,60	6 000,00	6 000,00	2 415,60
1/211000-614000	Instandhaltung von Gebäuden	2224	3224	24	40 000,00	16 400,00	17 746,69	40 000,00	16 400,00	17 712,74
1/211000-616000	Instandhaltung von Maschinen und maschinellen Anlagen	2224	3224	24	200,00	200,00	43,11	200,00	200,00	43,11
1/211000-618000	Instandhaltung von sonst. Anlagen	2224	3224	24	2 000,00	2 000,00	3 098,17	2 000,00	2 000,00	3 098,17
1/211000-621000	Sonstige Transporte	2222	3222	24	2 500,00	2 000,00		2 500,00	2 000,00	
1/211000-630000	Postdienste	2222	3222	24	200,00	300,00	122,33	200,00	300,00	175,73
1/211000-631000	Telekommunikationsdienste	2222	3222	24	1 200,00	1 300,00	1 279,34	1 200,00	1 300,00	1 279,34
1/211000-650000	Zinsen	2241	3241	25	4 000,00	2 000,00		4 000,00	2 000,00	
1/211000-670000	Versicherungen	2222	3222	24	5 400,00	5 500,00	5 360,90	5 400,00	5 500,00	5 360,90
1/211000-680000	Planmäßige Abschreibung	2226			69 700,00	69 000,00	70 560,03			
1/211000-683000	Verluste aus dem Abgang von Sachanlagen und immateriellen Vermögenswerten	2226					-1,00			
1/211000-700000	Miet- u. Pachtzinse	2223	3223	24	3 000,00	2 700,00	3 122,23	3 000,00	2 700,00	3 122,23
1/211000-710000	Öffentliche Abgaben	2225	3225	24	1 200,00	1 200,00	1 142,16	1 200,00	1 200,00	1 142,16
1/211000-711000	Gebühren f.d.Benütz.v.Gde.Eintr.	2225	3225	24	13 000,00	14 000,00	11 894,07	13 000,00	14 000,00	11 894,07
1/211000-720100	Kostenbeiträge (Kostensätze) für Leistungen	2225	3225	24			2 837,50			2 837,50
1/211000-720200	Kostenbeiträge (Kostensätze) für Leistungen	2225	3225	24	1 800,00		1 825,00	1 800,00		1 825,00
1/211000-723000	Repräsentation	2225	3225	24	800,00	1 000,00	757,97	800,00	1 000,00	757,97
1/211000-724000	Reisegebühren	2225	3225	24	200,00	200,00	103,94	200,00	200,00	103,94
1/211000-725000	Bibliothekserfordernisse	2225	3225	24	1 000,00	1 000,00	91,50	1 000,00	1 000,00	91,50
1/211000-728000	Entgelte für sonst. Leistungen	2225	3225	24	8 000,00	9 300,00	9 766,07	8 000,00	9 300,00	9 766,07
1/211000-729000	Sonstige Ausgaben	2225	3225	24	300,00	300,00	210,00	300,00	300,00	210,00
1/211000-757000	Transfers an private Organisationen ohne Erwerbszweck	2234	3234	27	3 500,00	4 000,00	3 306,74	3 500,00	4 000,00	3 306,74
1/211000-768000	Beistellung von Unterrichtsmaterial	2234	3234	27	100,00	100,00		100,00	100,00	
<b>SU 22 / 32</b>	<b>Summe Aufwendungen / Auszahlungen operative Gebarung</b>				<b>414 300,00</b>	<b>398 500,00</b>	<b>384 926,15</b>	<b>342 800,00</b>	<b>328 600,00</b>	<b>307 010,56</b>
<b>SA 0 / SA 1</b>	<b>(0) Nettoergebnis (21 - 22) / (1) Geldfluss operative Gebarung (31 - 32)</b>				<b>-362 200,00</b>	<b>-349 100,00</b>	<b>-323 814,14</b>	<b>-295 400,00</b>	<b>-283 000,00</b>	<b>-251 204,96</b>
<b>SA01</b>	<b>Saldo (01) Haushaltsrücklagen (230 - 240)</b>				<b>0,00</b>	<b>0,00</b>	<b>0,00</b>	<b>0,00</b>	<b>0,00</b>	<b>0,00</b>
<b>SA00</b>	<b>Saldo (00) Nettoergebnis nach Haushaltsrücklagen (Saldo 0 + Saldo 01)</b>				<b>-362 200,00</b>	<b>-349 100,00</b>	<b>-323 814,14</b>			
<b>Investive Gebarung</b>										
2/211000+301000	Kapitaltransfers von Ländern, Landesfonds und Landeskammern		3331	33						20 800,00
2/211000+307000	Kapitaltransfers von privaten Haushalten und privaten Organisationen ohne Erwerbszweck und andere		3334							5 191,07
<b>SU 33</b>	<b>Summe Einzahlungen investive Gebarung</b>							<b>0,00</b>	<b>0,00</b>	<b>25 991,07</b>
1/211000-006000	Sonstige Grundstückseinrichtungen		3412	2 40						1 687,44

		MVAG		VC	QU	Ergebnisvoranschlag			Finanzierungsvoranschlag		
		EH	FH			VA 2026	VA 2025	RA 2024	VA 2026	VA 2025	RA 2024
1/211000-020000	Ankauf von Maschinen		3414	2	41				2 400,00	1 600,00	
1/211000-042000	Schulmöbel		3415	2	41				14 100,00	12 700,00	11 273,87
<b>SU 34</b>	<b>Summe Auszahlungen investive Gebarung</b>								<b>16 500,00</b>	<b>14 300,00</b>	<b>12 961,31</b>
<b>SA2</b>	<b>Saldo (2) Geldfluss aus der Investiven Gebarung (33 – 34)</b>								<b>-16 500,00</b>	<b>-14 300,00</b>	<b>13 029,76</b>
<b>SA3</b>	<b>Saldo (3) Nettofinanzierungssaldo (Saldo 1 + Saldo 2)</b>								<b>-311 900,00</b>	<b>-297 300,00</b>	<b>-238 175,20</b>
<b>Finanzierungstätigkeit</b>											
<b>SU 35</b>	<b>Summe Einzahlungen aus der Finanzierungstätigkeit</b>								<b>0,00</b>	<b>0,00</b>	<b>0,00</b>
1/211000-346000	Tilgung von Bankdarlehen		3614		65				9 000,00		
<b>SU 36</b>	<b>Summe Auszahlungen aus der Finanzierungstätigkeit</b>								<b>9 000,00</b>	<b>0,00</b>	<b>0,00</b>
<b>SA4</b>	<b>Saldo (4) Geldfluss aus der Finanzierungstätigkeit (35 – 36)</b>								<b>-9 000,00</b>	<b>0,00</b>	<b>0,00</b>
<b>SA5</b>	<b>Saldo (5) Geldfluss aus der voranschlagswirksamen Gebarung (Saldo 3 + Saldo 4)</b>								<b>-320 900,00</b>	<b>-297 300,00</b>	<b>-238 175,20</b>
<b>211100</b>	<b>Sanierung Volksschule</b>										
<b>Operative Gebarung</b>											
<b>SU 21 / 31</b>	<b>Summe Erträge / Einzahlungen operative Gebarung</b>					<b>0,00</b>	<b>0,00</b>	<b>0,00</b>	<b>0,00</b>	<b>0,00</b>	<b>0,00</b>
1/211100-680000	Planmäßige Abschreibung		2226			8 700,00	6 800,00	6 844,35			
<b>SU 22 / 32</b>	<b>Summe Aufwendungen / Auszahlungen operative Gebarung</b>					<b>8 700,00</b>	<b>6 800,00</b>	<b>6 844,35</b>	<b>0,00</b>	<b>0,00</b>	<b>0,00</b>
<b>SA 0 / SA 1</b>	<b>(0) Nettoergebnis (21 - 22) / (1) Geldfluss operative Gebarung (31 – 32)</b>					<b>-8 700,00</b>	<b>-6 800,00</b>	<b>-6 844,35</b>	<b>0,00</b>	<b>0,00</b>	<b>0,00</b>
<b>SA01</b>	<b>Saldo (01) Haushaltsrücklagen (230 - 240)</b>					<b>0,00</b>	<b>0,00</b>	<b>0,00</b>	<b>0,00</b>	<b>0,00</b>	<b>0,00</b>
<b>SA00</b>	<b>Saldo (00) Nettoergebnis nach Haushaltsrücklagen (Saldo 0 + Saldo 01)</b>					<b>-8 700,00</b>	<b>-6 800,00</b>	<b>-6 844,35</b>			
<b>Investive Gebarung</b>											
6/211100+301000	Kapitaltransfers von Ländern, Landesfonds und Landeskammern		3331	1	33				18 700,00	23 600,00	
<b>SU 33</b>	<b>Summe Einzahlungen investive Gebarung</b>								<b>18 700,00</b>	<b>23 600,00</b>	<b>0,00</b>
5/211100-010000	Gebäude und Bauten		3413	1	40				74 700,00	94 500,00	
<b>SU 34</b>	<b>Summe Auszahlungen investive Gebarung</b>								<b>74 700,00</b>	<b>94 500,00</b>	<b>0,00</b>
<b>SA2</b>	<b>Saldo (2) Geldfluss aus der Investiven Gebarung (33 – 34)</b>								<b>-56 000,00</b>	<b>-70 900,00</b>	<b>0,00</b>
<b>SA3</b>	<b>Saldo (3) Nettofinanzierungssaldo (Saldo 1 + Saldo 2)</b>								<b>-56 000,00</b>	<b>-70 900,00</b>	<b>0,00</b>
<b>Finanzierungstätigkeit</b>											
6/211100+346000	Investitionsdarlehen von Finanzunternehmen		3514	1	55				56 000,00	70 900,00	
<b>SU 35</b>	<b>Summe Einzahlungen aus der Finanzierungstätigkeit</b>								<b>56 000,00</b>	<b>70 900,00</b>	<b>0,00</b>
<b>SU 36</b>	<b>Summe Auszahlungen aus der Finanzierungstätigkeit</b>								<b>0,00</b>	<b>0,00</b>	<b>0,00</b>
<b>SA4</b>	<b>Saldo (4) Geldfluss aus der Finanzierungstätigkeit (35 – 36)</b>								<b>56 000,00</b>	<b>70 900,00</b>	<b>0,00</b>
<b>SA5</b>	<b>Saldo (5) Geldfluss aus der voranschlagswirksamen Gebarung (Saldo 3 + Saldo 4)</b>								<b>0,00</b>	<b>0,00</b>	<b>0,00</b>

		MVAG VC QU			Ergebnisvoranschlag			Finanzierungsvoranschlag		
		EH	FH		VA 2026	VA 2025	RA 2024	VA 2026	VA 2025	RA 2024
<b>212</b>	<b>Mittelschulen</b>									
<b>212000</b>	<b>Mittelschulen</b>									
<b>Operative Gebarung</b>										
<b>SU 21 / 31</b>	<b>Summe Erträge / Einzahlungen operative Gebarung</b>				<b>0,00</b>	<b>0,00</b>	<b>0,00</b>	<b>0,00</b>	<b>0,00</b>	<b>0,00</b>
1/212000-720100	Kostenbeiträge (Kostenersätze) für Leistungen	2225	3225	24			125,00			125,00
1/212000-752000	Transfers an Gemeinden, Gemeindeverbände (ohne marktbestimmte Tätigkeit) und Gemeindefonds	2231	3231	26	314 300,00	314 500,00	400 917,89	314 300,00	314 500,00	400 917,89
<b>SU 22 / 32</b>	<b>Summe Aufwendungen / Auszahlungen operative Gebarung</b>				<b>314 300,00</b>	<b>314 500,00</b>	<b>401 042,89</b>	<b>314 300,00</b>	<b>314 500,00</b>	<b>401 042,89</b>
<b>SA 0 / SA 1</b>	<b>(0) Nettoergebnis (21 - 22) / (1) Geldfluss operative Gebarung (31 - 32)</b>				<b>-314 300,00</b>	<b>-314 500,00</b>	<b>-401 042,89</b>	<b>-314 300,00</b>	<b>-314 500,00</b>	<b>-401 042,89</b>
<b>SA01</b>	<b>Saldo (01) Haushaltsrücklagen (230 - 240)</b>				<b>0,00</b>	<b>0,00</b>	<b>0,00</b>	<b>0,00</b>	<b>0,00</b>	<b>0,00</b>
<b>SA00</b>	<b>Saldo (00) Nettoergebnis nach Haushaltsrücklagen (Saldo 0 + Saldo 01)</b>				<b>-314 300,00</b>	<b>-314 500,00</b>	<b>-401 042,89</b>			
<b>Investive Gebarung</b>										
<b>SU 33</b>	<b>Summe Einzahlungen investive Gebarung</b>							<b>0,00</b>	<b>0,00</b>	<b>0,00</b>
<b>SU 34</b>	<b>Summe Auszahlungen investive Gebarung</b>							<b>0,00</b>	<b>0,00</b>	<b>0,00</b>
<b>SA2</b>	<b>Saldo (2) Geldfluss aus der Investiven Gebarung (33 - 34)</b>							<b>0,00</b>	<b>0,00</b>	<b>0,00</b>
<b>SA3</b>	<b>Saldo (3) Nettofinanzierungssaldo (Saldo 1 + Saldo 2)</b>							<b>-314 300,00</b>	<b>-314 500,00</b>	<b>-401 042,89</b>
<b>Finanzierungstätigkeit</b>										
<b>SU 35</b>	<b>Summe Einzahlungen aus der Finanzierungstätigkeit</b>							<b>0,00</b>	<b>0,00</b>	<b>0,00</b>
<b>SU 36</b>	<b>Summe Auszahlungen aus der Finanzierungstätigkeit</b>							<b>0,00</b>	<b>0,00</b>	<b>0,00</b>
<b>SA4</b>	<b>Saldo (4) Geldfluss aus der Finanzierungstätigkeit (35 - 36)</b>							<b>0,00</b>	<b>0,00</b>	<b>0,00</b>
<b>SA5</b>	<b>Saldo (5) Geldfluss aus der voranschlagswirksamen Gebarung (Saldo 3 + Saldo 4)</b>							<b>-314 300,00</b>	<b>-314 500,00</b>	<b>-401 042,89</b>
<b>213</b>	<b>Sonderschulen</b>									
<b>213000</b>	<b>Sonderschulen</b>									
<b>Operative Gebarung</b>										
<b>SU 21 / 31</b>	<b>Summe Erträge / Einzahlungen operative Gebarung</b>				<b>0,00</b>	<b>0,00</b>	<b>0,00</b>	<b>0,00</b>	<b>0,00</b>	<b>0,00</b>
1/213000-752000	Transfers an Gemeinden, Gemeindeverbände (ohne marktbestimmte Tätigkeit) und Gemeindefonds	2231	3231	26	18 100,00	31 600,00	26 067,56	18 100,00	31 600,00	26 067,56
<b>SU 22 / 32</b>	<b>Summe Aufwendungen / Auszahlungen operative Gebarung</b>				<b>18 100,00</b>	<b>31 600,00</b>	<b>26 067,56</b>	<b>18 100,00</b>	<b>31 600,00</b>	<b>26 067,56</b>
<b>SA 0 / SA 1</b>	<b>(0) Nettoergebnis (21 - 22) / (1) Geldfluss operative Gebarung (31 - 32)</b>				<b>-18 100,00</b>	<b>-31 600,00</b>	<b>-26 067,56</b>	<b>-18 100,00</b>	<b>-31 600,00</b>	<b>-26 067,56</b>
<b>SA01</b>	<b>Saldo (01) Haushaltsrücklagen (230 - 240)</b>				<b>0,00</b>	<b>0,00</b>	<b>0,00</b>	<b>0,00</b>	<b>0,00</b>	<b>0,00</b>
<b>SA00</b>	<b>Saldo (00) Nettoergebnis nach Haushaltsrücklagen (Saldo 0 + Saldo 01)</b>				<b>-18 100,00</b>	<b>-31 600,00</b>	<b>-26 067,56</b>			
<b>Investive Gebarung</b>										
<b>SU 33</b>	<b>Summe Einzahlungen investive Gebarung</b>							<b>0,00</b>	<b>0,00</b>	<b>0,00</b>

	MVAG	VC QU	Ergebnisvoranschlag			Finanzierungsvoranschlag				
			EH	FH	VA 2026	VA 2025	RA 2024	VA 2026	VA 2025	RA 2024
SU 34							0,00	0,00	0,00	
SA2							0,00	0,00	0,00	
SA3							-18 100,00	-31 600,00	-26 067,56	
<b>Finanzierungstätigkeit</b>										
SU 35							0,00	0,00	0,00	
SU 36							0,00	0,00	0,00	
SA4							0,00	0,00	0,00	
SA5							-18 100,00	-31 600,00	-26 067,56	
<b>214 Polytechnische Schulen</b>										
<b>214000 Schulen der Polytechn. Lehrgänge</b>										
<b>Operative Gebarung</b>										
SU 21 / 31							0,00	0,00	0,00	
1/214000-752000			2231 3231 26		20 600,00	2 500,00	26 998,85	20 600,00	2 500,00	26 998,85
Transfers an Gemeinden, Gemeindeverbände (ohne marktbestimmte Tätigkeit) und Gemeindefonds										
SU 22 / 32					20 600,00	2 500,00	26 998,85	20 600,00	2 500,00	26 998,85
SA 0 / SA 1					-20 600,00	-2 500,00	-26 998,85	-20 600,00	-2 500,00	-26 998,85
SA01					0,00	0,00	0,00	0,00	0,00	0,00
SA00					-20 600,00	-2 500,00	-26 998,85			
<b>Investive Gebarung</b>										
SU 33							0,00	0,00	0,00	
SU 34							0,00	0,00	0,00	
SA2							0,00	0,00	0,00	
SA3							-20 600,00	-2 500,00	-26 998,85	
<b>Finanzierungstätigkeit</b>										
SU 35							0,00	0,00	0,00	
SU 36							0,00	0,00	0,00	
SA4							0,00	0,00	0,00	
SA5							-20 600,00	-2 500,00	-26 998,85	
<b>22 Berufsbildender Unterricht; Anstalten der Bildung für Lehrerinnen und Lehrer sowie Erzieherinnen und Erzieher</b>										
<b>220 Berufsbildende Pflichtschulen</b>										
<b>220000 Berufsbildende Pflichtschulen</b>										
<b>Operative Gebarung</b>										
SU 21 / 31					0,00	0,00	0,00	0,00	0,00	0,00
Summe Erträge / Einzahlungen operative Gebarung										

		MVAG VC QU			Ergebnisvoranschlag			Finanzierungsvoranschlag		
		EH	FH		VA 2026	VA 2025	RA 2024	VA 2026	VA 2025	RA 2024
1/220000-751000	Transfers an Länder, Landesfonds und Landeskammern	2231	3231	26	88 000,00	91 700,00	71 810,00	88 000,00	91 700,00	71 810,00
<b>SU 22 / 32</b>	<b>Summe Aufwendungen / Auszahlungen operative Gebarung</b>				<b>88 000,00</b>	<b>91 700,00</b>	<b>71 810,00</b>	<b>88 000,00</b>	<b>91 700,00</b>	<b>71 810,00</b>
<b>SA 0 / SA 1</b>	<b>(0) Nettoergebnis (21 - 22) / (1) Geldfluss operative Gebarung (31 - 32)</b>				<b>-88 000,00</b>	<b>-91 700,00</b>	<b>-71 810,00</b>	<b>-88 000,00</b>	<b>-91 700,00</b>	<b>-71 810,00</b>
<b>SA01</b>	<b>Saldo (01) Haushaltsrücklagen (230 - 240)</b>				<b>0,00</b>	<b>0,00</b>	<b>0,00</b>	<b>0,00</b>	<b>0,00</b>	<b>0,00</b>
<b>SA00</b>	<b>Saldo (00) Nettoergebnis nach Haushaltsrücklagen (Saldo 0 + Saldo 01)</b>				<b>-88 000,00</b>	<b>-91 700,00</b>	<b>-71 810,00</b>			
<b>Investive Gebarung</b>										
<b>SU 33</b>	<b>Summe Einzahlungen investive Gebarung</b>							<b>0,00</b>	<b>0,00</b>	<b>0,00</b>
<b>SU 34</b>	<b>Summe Auszahlungen investive Gebarung</b>							<b>0,00</b>	<b>0,00</b>	<b>0,00</b>
<b>SA2</b>	<b>Saldo (2) Geldfluss aus der Investiven Gebarung (33 - 34)</b>							<b>0,00</b>	<b>0,00</b>	<b>0,00</b>
<b>SA3</b>	<b>Saldo (3) Nettofinanzierungssaldo (Saldo 1 + Saldo 2)</b>							<b>-88 000,00</b>	<b>-91 700,00</b>	<b>-71 810,00</b>
<b>Finanzierungstätigkeit</b>										
<b>SU 35</b>	<b>Summe Einzahlungen aus der Finanzierungstätigkeit</b>							<b>0,00</b>	<b>0,00</b>	<b>0,00</b>
<b>SU 36</b>	<b>Summe Auszahlungen aus der Finanzierungstätigkeit</b>							<b>0,00</b>	<b>0,00</b>	<b>0,00</b>
<b>SA4</b>	<b>Saldo (4) Geldfluss aus der Finanzierungstätigkeit (35 - 36)</b>							<b>0,00</b>	<b>0,00</b>	<b>0,00</b>
<b>SA5</b>	<b>Saldo (5) Geldfluss aus der voranschlagswirksamen Gebarung (Saldo 3 + Saldo 4)</b>							<b>-88 000,00</b>	<b>-91 700,00</b>	<b>-71 810,00</b>
<b>23</b>	<b>Förderung des Unterrichts</b>									
<b>239</b>	<b>Sonstige Einrichtungen und Maßnahmen</b>									
<b>239000</b>	<b>Sonstige Einrichtungen und Maßnahmen</b>									
<b>Operative Gebarung</b>										
<b>SU 21 / 31</b>	<b>Summe Erträge / Einzahlungen operative Gebarung</b>				<b>0,00</b>	<b>0,00</b>	<b>0,00</b>	<b>0,00</b>	<b>0,00</b>	<b>0,00</b>
1/239000-778000	Kapitaltransfers an private Haushalte	2234			6 500,00	6 500,00	6 200,00			
<b>SU 22 / 32</b>	<b>Summe Aufwendungen / Auszahlungen operative Gebarung</b>				<b>6 500,00</b>	<b>6 500,00</b>	<b>6 200,00</b>	<b>0,00</b>	<b>0,00</b>	<b>0,00</b>
<b>SA 0 / SA 1</b>	<b>(0) Nettoergebnis (21 - 22) / (1) Geldfluss operative Gebarung (31 - 32)</b>				<b>-6 500,00</b>	<b>-6 500,00</b>	<b>-6 200,00</b>	<b>0,00</b>	<b>0,00</b>	<b>0,00</b>
<b>SA01</b>	<b>Saldo (01) Haushaltsrücklagen (230 - 240)</b>				<b>0,00</b>	<b>0,00</b>	<b>0,00</b>	<b>0,00</b>	<b>0,00</b>	<b>0,00</b>
<b>SA00</b>	<b>Saldo (00) Nettoergebnis nach Haushaltsrücklagen (Saldo 0 + Saldo 01)</b>				<b>-6 500,00</b>	<b>-6 500,00</b>	<b>-6 200,00</b>			
<b>Investive Gebarung</b>										
<b>SU 33</b>	<b>Summe Einzahlungen investive Gebarung</b>							<b>0,00</b>	<b>0,00</b>	<b>0,00</b>
1/239000-778000	Kapitaltransfers an private Haushalte		3434					6 500,00	6 500,00	6 200,00
<b>SU 34</b>	<b>Summe Auszahlungen investive Gebarung</b>							<b>6 500,00</b>	<b>6 500,00</b>	<b>6 200,00</b>
<b>SA2</b>	<b>Saldo (2) Geldfluss aus der Investiven Gebarung (33 - 34)</b>							<b>-6 500,00</b>	<b>-6 500,00</b>	<b>-6 200,00</b>
<b>SA3</b>	<b>Saldo (3) Nettofinanzierungssaldo (Saldo 1 + Saldo 2)</b>							<b>-6 500,00</b>	<b>-6 500,00</b>	<b>-6 200,00</b>
<b>Finanzierungstätigkeit</b>										
<b>SU 35</b>	<b>Summe Einzahlungen aus der Finanzierungstätigkeit</b>							<b>0,00</b>	<b>0,00</b>	<b>0,00</b>
<b>SU 36</b>	<b>Summe Auszahlungen aus der Finanzierungstätigkeit</b>							<b>0,00</b>	<b>0,00</b>	<b>0,00</b>
<b>SA4</b>	<b>Saldo (4) Geldfluss aus der Finanzierungstätigkeit (35 - 36)</b>							<b>0,00</b>	<b>0,00</b>	<b>0,00</b>

		MVAG VC QU		Ergebnisvoranschlag			Finanzierungsvoranschlag			
		EH	FH	VA 2026	VA 2025	RA 2024	VA 2026	VA 2025	RA 2024	
<b>SA5</b>	<b>Saldo (5) Geldfluss aus der voranschlagswirksamen Gebarung (Saldo 3 + Saldo 4)</b>						<b>-6 500,00</b>	<b>-6 500,00</b>	<b>-6 200,00</b>	
<b>24</b>	<b>Vorschulische Erziehung</b>									
<b>240</b>	<b>Kindergärten</b>									
<b>240000</b>	<b>Kindergärten</b>									
	<b>Operative Gebarung</b>									
<b>SU 21 / 31</b>	<b>Summe Erträge / Einzahlungen operative Gebarung</b>			<b>0,00</b>	<b>0,00</b>	<b>0,00</b>	<b>0,00</b>	<b>0,00</b>	<b>0,00</b>	
1/240000-680000	Planmäßige Abschreibung 2226			71 900,00	72 000,00	72 018,90				
<b>SU 22 / 32</b>	<b>Summe Aufwendungen / Auszahlungen operative Gebarung</b>			<b>71 900,00</b>	<b>72 000,00</b>	<b>72 018,90</b>	<b>0,00</b>	<b>0,00</b>	<b>0,00</b>	
<b>SA 0 / SA 1</b>	<b>(0) Nettoergebnis (21 - 22) / (1) Geldfluss operative Gebarung (31 – 32)</b>			<b>-71 900,00</b>	<b>-72 000,00</b>	<b>-72 018,90</b>	<b>0,00</b>	<b>0,00</b>	<b>0,00</b>	
<b>SA01</b>	<b>Saldo (01) Haushaltsrücklagen (230 - 240)</b>			<b>0,00</b>	<b>0,00</b>	<b>0,00</b>	<b>0,00</b>	<b>0,00</b>	<b>0,00</b>	
<b>SA00</b>	<b>Saldo (00) Nettoergebnis nach Haushaltsrücklagen (Saldo 0 + Saldo 01)</b>			<b>-71 900,00</b>	<b>-72 000,00</b>	<b>-72 018,90</b>				
	<b>Investive Gebarung</b>									
<b>SU 33</b>	<b>Summe Einzahlungen investive Gebarung</b>						<b>0,00</b>	<b>0,00</b>	<b>0,00</b>	
<b>SU 34</b>	<b>Summe Auszahlungen investive Gebarung</b>						<b>0,00</b>	<b>0,00</b>	<b>0,00</b>	
<b>SA2</b>	<b>Saldo (2) Geldfluss aus der Investiven Gebarung (33 – 34)</b>						<b>0,00</b>	<b>0,00</b>	<b>0,00</b>	
<b>SA3</b>	<b>Saldo (3) Nettofinanzierungssaldo (Saldo 1 + Saldo 2)</b>						<b>0,00</b>	<b>0,00</b>	<b>0,00</b>	
	<b>Finanzierungstätigkeit</b>									
<b>SU 35</b>	<b>Summe Einzahlungen aus der Finanzierungstätigkeit</b>						<b>0,00</b>	<b>0,00</b>	<b>0,00</b>	
<b>SU 36</b>	<b>Summe Auszahlungen aus der Finanzierungstätigkeit</b>						<b>0,00</b>	<b>0,00</b>	<b>0,00</b>	
<b>SA4</b>	<b>Saldo (4) Geldfluss aus der Finanzierungstätigkeit (35 – 36)</b>						<b>0,00</b>	<b>0,00</b>	<b>0,00</b>	
<b>SA5</b>	<b>Saldo (5) Geldfluss aus der voranschlagswirksamen Gebarung (Saldo 3 + Saldo 4)</b>						<b>0,00</b>	<b>0,00</b>	<b>0,00</b>	
<b>240100</b>	<b>Kindergärten</b>									
	<b>Operative Gebarung</b>									
2/240100+810000	Elternbeiträge	2114	3114	13	14 600,00	14 600,00	12 056,33	14 600,00	14 600,00	12 060,76
2/240100+810200	Erträge aus Leistungen Nachmittagsbetr./Ferienbetr.	2114	3114	13	7 000,00	4 300,00	6 265,80	7 000,00	4 300,00	6 044,55
2/240100+810300	Erträge aus Leistungen Konsumationsbeitrag	2114	3114	13	2 000,00	1 900,00	1 913,37	2 000,00	1 900,00	1 932,84
2/240100+811000	Essen Kostenersatz	2115	3115	14	4 500,00	4 500,00	5 136,93	4 500,00	4 500,00	5 136,93
2/240100+813000	Erträge aus der Auflösung von Investitionszuschüssen (Kapitaltransfers)	2127			400,00	400,00	378,98			
2/240100+829000	Sonstige Einnahmen	2116	3116	18			618,96			618,96
2/240100+860000	Transfers von Bund, Bundesfonds und Bundeskammern	2121	3121	15	102 000,00	102 000,00		102 000,00	102 000,00	

		MVAG		VC QU	Ergebnisvoranschlag			Finanzierungsvoranschlag		
		EH	FH		VA 2026	VA 2025	RA 2024	VA 2026	VA 2025	RA 2024
2/240100+861000	Transfers von Ländern, Landesfonds und Landesammern	2121	3121	15	29 600,00	31 500,00	41 065,03	29 600,00	31 500,00	41 065,03
<b>SU 21 / 31</b>	<b>Summe Erträge / Einzahlungen operative Gebarung</b>				<b>160 100,00</b>	<b>159 200,00</b>	<b>67 435,40</b>	<b>159 700,00</b>	<b>158 800,00</b>	<b>66 859,07</b>
1/240100-400000	Geringwertige Wirtschaftsgüter	2221	3221	23	1 100,00	3 000,00	6 328,09	1 100,00	3 000,00	6 328,09
1/240100-430000	Lebensmittel	2221	3221	23	4 200,00	4 200,00	4 980,63	4 200,00	4 200,00	4 888,63
1/240100-430100	Jause	2221	3221	23	1 100,00	800,00	1 022,54	1 100,00	800,00	1 022,54
1/240100-431000	Futtermittel	2221	3221	23	100,00	100,00		100,00	100,00	
1/240100-451000	Beheizung	2221	3221	23	11 000,00	12 000,00	8 617,07	11 000,00	12 000,00	8 617,07
1/240100-454000	Reinigungsmittel	2221	3221	23	4 000,00	4 000,00	4 058,01	4 000,00	4 000,00	4 058,01
1/240100-456000	Büromaterial	2221	3221	23	600,00	600,00	486,29	600,00	600,00	486,29
1/240100-456200	Anschaffung v.Spielen aus Elternbeiträgen	2221	3221	23	8 000,00	14 600,00	7 447,94	8 000,00	14 600,00	7 447,94
1/240100-457000	Druckwerke	2221	3221	23	300,00	300,00	171,80	300,00	300,00	171,80
1/240100-459000	Sonstige Verbrauchsgüter	2221	3221	23	100,00	200,00	159,60	100,00	200,00	159,60
1/240100-510000	Geldbezüge der Vertragsbediensteten der Verwaltung	2211	3211		20 100,00			20 100,00		
1/240100-511000	Bezüge Vertragsbedienstete Schema II	2211	3211	20	342 500,00	372 700,00	294 742,99	342 500,00	372 700,00	294 742,99
1/240100-523000	Arbeiter nicht ganzjährig beschäftigt	2211	3211	20	300,00	300,00		300,00	300,00	
1/240100-565000	Mehrleistungsvergütungen	2211	3211	20	300,00			300,00		
1/240100-569000	Sonstige Nebengebuehren	2211	3211	20	1 800,00	2 300,00	2 578,41	1 800,00	2 300,00	2 578,41
1/240100-580000	Dgb zum Ausgleichsfonds-Fb.	2212	3212	20	13 500,00	13 900,00	10 965,84	13 500,00	13 900,00	10 965,84
1/240100-582000	Sonstige Dgb zur Soz.Sicherheit	2212	3212	20	77 800,00	77 100,00	63 082,43	77 800,00	77 100,00	63 082,43
1/240100-592000	Dotierung von Rückstellungen für Jubiläumszuwendungen	2214			3 500,00	6 000,00	3 155,32			
1/240100-600000	Strom	2222	3222	24	8 000,00	8 000,00	3 281,07	8 000,00	8 000,00	6 323,62
1/240100-614000	Instandhaltung der Gebäude	2224	3224	24	7 500,00	8 900,00	8 614,08	7 500,00	8 900,00	7 638,58
1/240100-616000	Instandhaltung von Maschinen und maschinellen Anlagen	2224	3224	24	1 500,00	100,00	570,03	1 500,00	100,00	570,03
1/240100-618000	Instandhaltung der Einrichtung	2224	3224	24	800,00	500,00	520,95	800,00	500,00	520,95
1/240100-619000	Instandhaltung von Sonderanlagen	2224	3224	24	300,00	300,00	5 315,01	300,00	300,00	5 315,01
1/240100-630000	Postdienste	2222	3222	24	100,00	200,00		100,00	200,00	
1/240100-631000	Telekommunikationsdienste	2222	3222	24	1 700,00	1 500,00	1 574,80	1 700,00	1 500,00	1 574,80
1/240100-650000	Kreditzinsen	2241	3241	25	18 000,00	21 900,00	25 565,59	18 000,00	21 900,00	25 565,59
1/240100-670000	Versicherungen	2222	3222	24	3 300,00	3 500,00	3 315,77	3 300,00	3 500,00	3 315,77
1/240100-680000	Planmäßige Abschreibung	2226			4 100,00	3 100,00	5 432,62			
1/240100-700000	Miet- und Pachtaufwand	2223	3223	24	1 200,00	1 100,00	1 045,69	1 200,00	1 100,00	1 045,69
1/240100-710000	Steuern und Abgaben	2225	3225	24	900,00	1 500,00	786,28	900,00	1 500,00	786,28
1/240100-711000	Gebühren f.d.Benütz.v.Gde.Eintr.	2225	3225	24	4 700,00	5 500,00	5 161,65	4 700,00	5 500,00	5 161,65
1/240100-720100	Kostenbeiträge (Kostensätze) für Leistungen	2225	3225	24			11 493,75			11 493,75

		MVAG		VC QU	Ergebnisvoranschlag			Finanzierungsvoranschlag		
		EH	FH		VA 2026	VA 2025	RA 2024	VA 2026	VA 2025	RA 2024
1/240100-720200	Kostenbeiträge (Kostenersätze) für Leistungen	2225	3225	24			850,00			850,00
1/240100-724000	Reisegebühren	2225	3225	24	700,00	700,00	647,09	700,00	700,00	647,09
1/240100-728000	Entgelte für Sonst.Leistungen	2225	3225	24	1 000,00	1 500,00	1 001,11	1 000,00	1 500,00	1 001,11
1/240100-729000	Sonstige Ausgaben	2225	3225	24	400,00	300,00	250,03	400,00	300,00	250,03
<b>SU 22 / 32</b>	<b>Summe Aufwendungen / Auszahlungen operative Gebarung</b>				<b>544 500,00</b>	<b>570 700,00</b>	<b>483 222,48</b>	<b>536 900,00</b>	<b>561 600,00</b>	<b>476 609,59</b>
<b>SA 0 / SA 1</b>	<b>(0) Nettoergebnis (21 - 22) / (1) Geldfluss operative Gebarung (31 - 32)</b>				<b>-384 400,00</b>	<b>-411 500,00</b>	<b>-415 787,08</b>	<b>-377 200,00</b>	<b>-402 800,00</b>	<b>-409 750,52</b>
<b>SA01</b>	<b>Saldo (01) Haushaltsrücklagen (230 - 240)</b>				<b>0,00</b>	<b>0,00</b>	<b>0,00</b>	<b>0,00</b>	<b>0,00</b>	<b>0,00</b>
<b>SA00</b>	<b>Saldo (00) Nettoergebnis nach Haushaltsrücklagen (Saldo 0 + Saldo 01)</b>				<b>-384 400,00</b>	<b>-411 500,00</b>	<b>-415 787,08</b>			
<b>Investive Gebarung</b>										
<b>SU 33</b>	<b>Summe Einzahlungen investive Gebarung</b>							<b>0,00</b>	<b>0,00</b>	<b>0,00</b>
1/240100-042000	Anschaffung v. Einrichtungsgegenständen		3415	2 41				1 000,00	4 000,00	2 289,90
1/240100-050000	Sonderanlagen		3412	2 40					15 000,00	
<b>SU 34</b>	<b>Summe Auszahlungen investive Gebarung</b>							<b>1 000,00</b>	<b>19 000,00</b>	<b>2 289,90</b>
<b>SA2</b>	<b>Saldo (2) Geldfluss aus der Investiven Gebarung (33 - 34)</b>							<b>-1 000,00</b>	<b>-19 000,00</b>	<b>-2 289,90</b>
<b>SA3</b>	<b>Saldo (3) Nettofinanzierungssaldo (Saldo 1 + Saldo 2)</b>							<b>-378 200,00</b>	<b>-421 800,00</b>	<b>-412 040,42</b>
<b>Finanzierungstätigkeit</b>										
<b>SU 35</b>	<b>Summe Einzahlungen aus der Finanzierungstätigkeit</b>							<b>0,00</b>	<b>0,00</b>	<b>0,00</b>
1/240100-346000	Tilgung von Bankdarlehen		3614	65				57 300,00	54 600,00	52 159,71
<b>SU 36</b>	<b>Summe Auszahlungen aus der Finanzierungstätigkeit</b>							<b>57 300,00</b>	<b>54 600,00</b>	<b>52 159,71</b>
<b>SA4</b>	<b>Saldo (4) Geldfluss aus der Finanzierungstätigkeit (35 - 36)</b>							<b>-57 300,00</b>	<b>-54 600,00</b>	<b>-52 159,71</b>
<b>SA5</b>	<b>Saldo (5) Geldfluss aus der voranschlagswirksamen Gebarung (Saldo 3 + Saldo 4)</b>							<b>-435 500,00</b>	<b>-476 400,00</b>	<b>-464 200,13</b>
<b>240200</b>	<b>Kindergärten</b>									
<b>Operative Gebarung</b>										
2/240200+810000	Erträge aus Leistungen	2114	3114	13	6 000,00		5 544,33	6 000,00		5 544,33
<b>SU 21 / 31</b>	<b>Summe Erträge / Einzahlungen operative Gebarung</b>				<b>6 000,00</b>	<b>0,00</b>	<b>5 544,33</b>	<b>6 000,00</b>	<b>0,00</b>	<b>5 544,33</b>
1/240200-728000	Entgelte für sonstige Leistungen	2225	3225	24			15 398,93			15 398,93
<b>SU 22 / 32</b>	<b>Summe Aufwendungen / Auszahlungen operative Gebarung</b>				<b>0,00</b>	<b>0,00</b>	<b>15 398,93</b>	<b>0,00</b>	<b>0,00</b>	<b>15 398,93</b>
<b>SA 0 / SA 1</b>	<b>(0) Nettoergebnis (21 - 22) / (1) Geldfluss operative Gebarung (31 - 32)</b>				<b>6 000,00</b>	<b>0,00</b>	<b>-9 854,60</b>	<b>6 000,00</b>	<b>0,00</b>	<b>-9 854,60</b>
<b>SA01</b>	<b>Saldo (01) Haushaltsrücklagen (230 - 240)</b>				<b>0,00</b>	<b>0,00</b>	<b>0,00</b>	<b>0,00</b>	<b>0,00</b>	<b>0,00</b>
<b>SA00</b>	<b>Saldo (00) Nettoergebnis nach Haushaltsrücklagen (Saldo 0 + Saldo 01)</b>				<b>6 000,00</b>	<b>0,00</b>	<b>-9 854,60</b>			
<b>Investive Gebarung</b>										
<b>SU 33</b>	<b>Summe Einzahlungen investive Gebarung</b>							<b>0,00</b>	<b>0,00</b>	<b>0,00</b>
<b>SU 34</b>	<b>Summe Auszahlungen investive Gebarung</b>							<b>0,00</b>	<b>0,00</b>	<b>0,00</b>
<b>SA2</b>	<b>Saldo (2) Geldfluss aus der Investiven Gebarung (33 - 34)</b>							<b>0,00</b>	<b>0,00</b>	<b>0,00</b>
<b>SA3</b>	<b>Saldo (3) Nettofinanzierungssaldo (Saldo 1 + Saldo 2)</b>							<b>6 000,00</b>	<b>0,00</b>	<b>-9 854,60</b>

	MVAG	VC QU	Ergebnisvoranschlag			Finanzierungsvoranschlag					
			EH	FH	VA 2026	VA 2025	RA 2024	VA 2026	VA 2025	RA 2024	
<b>Finanzierungstätigkeit</b>											
SU 35			Summe Einzahlungen aus der Finanzierungstätigkeit				0,00	0,00	0,00		
SU 36			Summe Auszahlungen aus der Finanzierungstätigkeit				0,00	0,00	0,00		
SA4			Saldo (4) Geldfluss aus der Finanzierungstätigkeit (35 – 36)				0,00	0,00	0,00		
SA5			Saldo (5) Geldfluss aus der voranschlagswirksamen Gebarung (Saldo 3 + Saldo 4)				6 000,00	0,00	-9 854,60		
<b>240300 Tagesbetreuungseinrichtung/Kinderhort</b>											
<b>Operative Gebarung</b>											
SU 21 / 31			Summe Erträge / Einzahlungen operative Gebarung			0,00	0,00	0,00	0,00		
1/240300-720000			Kostenbeiträge (Kostensätze) für Leistungen	2225 3225	10 000,00	10 000,00		10 000,00	10 000,00		
SU 22 / 32			Summe Aufwendungen / Auszahlungen operative Gebarung			10 000,00	10 000,00	0,00	10 000,00	10 000,00	0,00
SA 0 / SA 1			(0) Nettoergebnis (21 - 22) / (1) Geldfluss operative Gebarung (31 – 32)			-10 000,00	-10 000,00	0,00	-10 000,00	-10 000,00	0,00
SA01			Saldo (01) Haushaltsrücklagen (230 - 240)			0,00	0,00	0,00	0,00	0,00	0,00
SA00			Saldo (00) Nettoergebnis nach Haushaltsrücklagen (Saldo 0 + Saldo 01)			-10 000,00	-10 000,00	0,00			
<b>Investive Gebarung</b>											
SU 33			Summe Einzahlungen investive Gebarung				0,00	0,00	0,00		
SU 34			Summe Auszahlungen investive Gebarung				0,00	0,00	0,00		
SA2			Saldo (2) Geldfluss aus der Investiven Gebarung (33 – 34)				0,00	0,00	0,00		
SA3			Saldo (3) Nettofinanzierungssaldo (Saldo 1 + Saldo 2)				-10 000,00	-10 000,00	0,00		
<b>Finanzierungstätigkeit</b>											
SU 35			Summe Einzahlungen aus der Finanzierungstätigkeit				0,00	0,00	0,00		
SU 36			Summe Auszahlungen aus der Finanzierungstätigkeit				0,00	0,00	0,00		
SA4			Saldo (4) Geldfluss aus der Finanzierungstätigkeit (35 – 36)				0,00	0,00	0,00		
SA5			Saldo (5) Geldfluss aus der voranschlagswirksamen Gebarung (Saldo 3 + Saldo 4)				-10 000,00	-10 000,00	0,00		
<b>249 Sonstige Einrichtungen und Maßnahmen</b>											
<b>249000 Sonstige Einrichtungen und Maßnahme</b>											
<b>Operative Gebarung</b>											
2/249000+810000			Erträge aus Leistungen	2114 3114	14 000,00	6 000,00		14 000,00	6 000,00		
SU 21 / 31			Summe Erträge / Einzahlungen operative Gebarung			14 000,00	6 000,00	0,00	14 000,00	6 000,00	0,00
1/249000-621000			Sonstige Transporte	2222 3222	25 000,00	18 000,00		25 000,00	18 000,00		
SU 22 / 32			Summe Aufwendungen / Auszahlungen operative Gebarung			25 000,00	18 000,00	0,00	25 000,00	18 000,00	0,00
SA 0 / SA 1			(0) Nettoergebnis (21 - 22) / (1) Geldfluss operative Gebarung (31 – 32)			-11 000,00	-12 000,00	0,00	-11 000,00	-12 000,00	0,00
SA01			Saldo (01) Haushaltsrücklagen (230 - 240)			0,00	0,00	0,00	0,00	0,00	0,00
SA00			Saldo (00) Nettoergebnis nach Haushaltsrücklagen (Saldo 0 + Saldo 01)			-11 000,00	-12 000,00	0,00			
<b>Investive Gebarung</b>											
SU 33			Summe Einzahlungen investive Gebarung				0,00	0,00	0,00		

		MVAG VC QU		Ergebnisvoranschlag			Finanzierungsvoranschlag		
		EH	FH	VA 2026	VA 2025	RA 2024	VA 2026	VA 2025	RA 2024
SU 34	Summe Auszahlungen investive Gebarung						0,00	0,00	0,00
SA2	Saldo (2) Geldfluss aus der Investiven Gebarung (33 – 34)						0,00	0,00	0,00
SA3	Saldo (3) Nettofinanzierungssaldo (Saldo 1 + Saldo 2)						-11 000,00	-12 000,00	0,00
<b>Finanzierungstätigkeit</b>									
SU 35	Summe Einzahlungen aus der Finanzierungstätigkeit						0,00	0,00	0,00
SU 36	Summe Auszahlungen aus der Finanzierungstätigkeit						0,00	0,00	0,00
SA4	Saldo (4) Geldfluss aus der Finanzierungstätigkeit (35 – 36)						0,00	0,00	0,00
SA5	Saldo (5) Geldfluss aus der voranschlagswirksamen Gebarung (Saldo 3 + Saldo 4)						-11 000,00	-12 000,00	0,00
26	<b>Sport und außerschulische Leibeserziehung</b>								
262	<b>Sportplätze</b>								
262000	<b>Sportplätze</b>								
<b>Operative Gebarung</b>									
2/262000+813000	Erträge aus der Auflösung von Investitionszuschüssen (Kapitaltransfers)	2127		300,00	300,00	279,71			
SU 21 / 31	<b>Summe Erträge / Einzahlungen operative Gebarung</b>			<b>300,00</b>	<b>300,00</b>	<b>279,71</b>	<b>0,00</b>	<b>0,00</b>	<b>0,00</b>
1/262000-616000	Instandhaltung von Maschinen und maschinellen Anlagen	2224	3224	12 000,00	600,00		12 000,00	600,00	
1/262000-680000	Planmäßige Abschreibung	2226		700,00	700,00	704,22			
SU 22 / 32	<b>Summe Aufwendungen / Auszahlungen operative Gebarung</b>			<b>12 700,00</b>	<b>1 300,00</b>	<b>704,22</b>	<b>12 000,00</b>	<b>600,00</b>	<b>0,00</b>
SA 0 / SA 1	<b>(0) Nettoergebnis (21 - 22) / (1) Geldfluss operative Gebarung (31 – 32)</b>			<b>-12 400,00</b>	<b>-1 000,00</b>	<b>-424,51</b>	<b>-12 000,00</b>	<b>-600,00</b>	<b>0,00</b>
SA01	Saldo (01) Haushaltsrücklagen (230 - 240)			0,00	0,00	0,00	0,00	0,00	0,00
SA00	Saldo (00) Nettoergebnis nach Haushaltsrücklagen (Saldo 0 + Saldo 01)			-12 400,00	-1 000,00	-424,51			
<b>Investive Gebarung</b>									
2/262000+300000	Kapitaltransfers von Bund, Bundesfonds und Bundeskammern	3331	33						900,00
2/262000+301000	Kapitaltransfers von Ländern, Landesfonds und Landeskammern	3331	33						7 200,00
SU 33	<b>Summe Einzahlungen investive Gebarung</b>						<b>0,00</b>	<b>0,00</b>	<b>8 100,00</b>
SU 34	<b>Summe Auszahlungen investive Gebarung</b>						<b>0,00</b>	<b>0,00</b>	<b>0,00</b>
SA2	Saldo (2) Geldfluss aus der Investiven Gebarung (33 – 34)						0,00	0,00	8 100,00
SA3	Saldo (3) Nettofinanzierungssaldo (Saldo 1 + Saldo 2)						-12 000,00	-600,00	8 100,00
<b>Finanzierungstätigkeit</b>									
SU 35	Summe Einzahlungen aus der Finanzierungstätigkeit						0,00	0,00	0,00
SU 36	Summe Auszahlungen aus der Finanzierungstätigkeit						0,00	0,00	0,00
SA4	Saldo (4) Geldfluss aus der Finanzierungstätigkeit (35 – 36)						0,00	0,00	0,00
SA5	Saldo (5) Geldfluss aus der voranschlagswirksamen Gebarung (Saldo 3 + Saldo 4)						-12 000,00	-600,00	8 100,00

		MVAG VC QU			Ergebnisvoranschlag			Finanzierungsvoranschlag		
		EH	FH		VA 2026	VA 2025	RA 2024	VA 2026	VA 2025	RA 2024
<b>266</b>	<b>Wintersportanlagen</b>									
<b>266000</b>	<b>Wintersportanlagen</b>									
<b>Operative Gebarung</b>										
<b>SU 21 / 31</b>	<b>Summe Erträge / Einzahlungen operative Gebarung</b>				<b>0,00</b>	<b>0,00</b>	<b>0,00</b>	<b>0,00</b>	<b>0,00</b>	<b>0,00</b>
1/266000-452000	Treibstoffe f.Fahrzeuge	2221	3221	23	100,00	200,00		100,00	200,00	37,78
1/266000-616000	Instandhaltung von Maschinen	2224	3224	24	200,00	400,00		200,00	400,00	
1/266000-720100	Kostenbeiträge (Kostenersätze) für Leistungen	2225	3225	24	200,00			200,00		
1/266000-728000	Entgelte für Sonst.Leistungen	2225	3225	24	500,00	500,00		500,00	500,00	
<b>SU 22 / 32</b>	<b>Summe Aufwendungen / Auszahlungen operative Gebarung</b>				<b>1 000,00</b>	<b>1 100,00</b>	<b>0,00</b>	<b>1 000,00</b>	<b>1 100,00</b>	<b>37,78</b>
<b>SA 0 / SA 1</b>	<b>(0) Nettoergebnis (21 - 22) / (1) Geldfluss operative Gebarung (31 – 32)</b>				<b>-1 000,00</b>	<b>-1 100,00</b>	<b>0,00</b>	<b>-1 000,00</b>	<b>-1 100,00</b>	<b>-37,78</b>
<b>SA01</b>	<b>Saldo (01) Haushaltsrücklagen (230 - 240)</b>				<b>0,00</b>	<b>0,00</b>	<b>0,00</b>	<b>0,00</b>	<b>0,00</b>	<b>0,00</b>
<b>SA00</b>	<b>Saldo (00) Nettoergebnis nach Haushaltsrücklagen (Saldo 0 + Saldo 01)</b>				<b>-1 000,00</b>	<b>-1 100,00</b>	<b>0,00</b>			
<b>Investive Gebarung</b>										
<b>SU 33</b>	<b>Summe Einzahlungen investive Gebarung</b>							<b>0,00</b>	<b>0,00</b>	<b>0,00</b>
<b>SU 34</b>	<b>Summe Auszahlungen investive Gebarung</b>							<b>0,00</b>	<b>0,00</b>	<b>0,00</b>
<b>SA2</b>	<b>Saldo (2) Geldfluss aus der Investiven Gebarung (33 – 34)</b>							<b>0,00</b>	<b>0,00</b>	<b>0,00</b>
<b>SA3</b>	<b>Saldo (3) Nettofinanzierungssaldo (Saldo 1 + Saldo 2)</b>							<b>-1 000,00</b>	<b>-1 100,00</b>	<b>-37,78</b>
<b>Finanzierungstätigkeit</b>										
<b>SU 35</b>	<b>Summe Einzahlungen aus der Finanzierungstätigkeit</b>							<b>0,00</b>	<b>0,00</b>	<b>0,00</b>
<b>SU 36</b>	<b>Summe Auszahlungen aus der Finanzierungstätigkeit</b>							<b>0,00</b>	<b>0,00</b>	<b>0,00</b>
<b>SA4</b>	<b>Saldo (4) Geldfluss aus der Finanzierungstätigkeit (35 – 36)</b>							<b>0,00</b>	<b>0,00</b>	<b>0,00</b>
<b>SA5</b>	<b>Saldo (5) Geldfluss aus der voranschlagswirksamen Gebarung (Saldo 3 + Saldo 4)</b>							<b>-1 000,00</b>	<b>-1 100,00</b>	<b>-37,78</b>
<b>27</b>	<b>Erwachsenenbildung</b>									
<b>270</b>	<b>Volkshochschulen</b>									
<b>270000</b>	<b>Volkshochschulen</b>									
<b>Operative Gebarung</b>										
2/270000+810000	Erlöse aus Veranstaltungen	2114	3114	13	100,00	100,00		100,00	100,00	
2/270000+810200	Erlöse aus Kursen	2114	3114	13	20 000,00	18 000,00	15 685,66	20 000,00	18 000,00	15 525,66
2/270000+861000	Transfers von Ländern, Landesfonds und Landeskammern	2121	3121	15	1 000,00	1 000,00	1 197,55	1 000,00	1 000,00	1 197,55
<b>SU 21 / 31</b>	<b>Summe Erträge / Einzahlungen operative Gebarung</b>				<b>21 100,00</b>	<b>19 100,00</b>	<b>16 883,21</b>	<b>21 100,00</b>	<b>19 100,00</b>	<b>16 723,21</b>
1/270000-400000	Geringwertige Wirtschaftsgüter Des Anlag	2221	3221	23	300,00	300,00		300,00	300,00	
1/270000-614000	Instandhaltung von Gebäuden	2224	3224	24	100,00	100,00		100,00	100,00	
1/270000-630000	Postdienste	2222	3222	24	200,00	200,00	86,40	200,00	200,00	144,00
1/270000-670000	Versicherungen	2222	3222	24	500,00	500,00	395,52	500,00	500,00	395,52

		MVAG		VC QU	Ergebnisvoranschlag			Finanzierungsvoranschlag		
		EH	FH		VA 2026	VA 2025	RA 2024	VA 2026	VA 2025	RA 2024
1/270000-680000	Planmäßige Abschreibung	2226			100,00	100,00	60,00			
1/270000-720200	Kostenbeiträge	2225	3225	24	2 000,00	2 000,00	4 625,00	2 000,00	2 000,00	4 625,00
1/270000-728000	Entgelte für Sonstige Leistungen	2225	3225	24	13 600,00	13 600,00	11 838,00	13 600,00	13 600,00	9 438,00
1/270000-729000	Sonstige Ausgaben	2225	3225	24	200,00	200,00		200,00	200,00	
<b>SU 22 / 32</b>	<b>Summe Aufwendungen / Auszahlungen operative Gebarung</b>				<b>17 000,00</b>	<b>17 000,00</b>	<b>17 004,92</b>	<b>16 900,00</b>	<b>16 900,00</b>	<b>14 602,52</b>
<b>SA 0 / SA 1</b>	<b>(0) Nettoergebnis (21 - 22) / (1) Geldfluss operative Gebarung (31 – 32)</b>				<b>4 100,00</b>	<b>2 100,00</b>	<b>-121,71</b>	<b>4 200,00</b>	<b>2 200,00</b>	<b>2 120,69</b>
<b>SA01</b>	<b>Saldo (01) Haushaltsrücklagen (230 - 240)</b>				<b>0,00</b>	<b>0,00</b>	<b>0,00</b>	<b>0,00</b>	<b>0,00</b>	<b>0,00</b>
<b>SA00</b>	<b>Saldo (00) Nettoergebnis nach Haushaltsrücklagen (Saldo 0 + Saldo 01)</b>				<b>4 100,00</b>	<b>2 100,00</b>	<b>-121,71</b>			
<b>Investive Gebarung</b>										
<b>SU 33</b>	<b>Summe Einzahlungen investive Gebarung</b>							<b>0,00</b>	<b>0,00</b>	<b>0,00</b>
<b>SU 34</b>	<b>Summe Auszahlungen investive Gebarung</b>							<b>0,00</b>	<b>0,00</b>	<b>0,00</b>
<b>SA2</b>	<b>Saldo (2) Geldfluss aus der Investiven Gebarung (33 – 34)</b>							<b>0,00</b>	<b>0,00</b>	<b>0,00</b>
<b>SA3</b>	<b>Saldo (3) Nettofinanzierungssaldo (Saldo 1 + Saldo 2)</b>							<b>4 200,00</b>	<b>2 200,00</b>	<b>2 120,69</b>
<b>Finanzierungstätigkeit</b>										
<b>SU 35</b>	<b>Summe Einzahlungen aus der Finanzierungstätigkeit</b>							<b>0,00</b>	<b>0,00</b>	<b>0,00</b>
<b>SU 36</b>	<b>Summe Auszahlungen aus der Finanzierungstätigkeit</b>							<b>0,00</b>	<b>0,00</b>	<b>0,00</b>
<b>SA4</b>	<b>Saldo (4) Geldfluss aus der Finanzierungstätigkeit (35 – 36)</b>							<b>0,00</b>	<b>0,00</b>	<b>0,00</b>
<b>SA5</b>	<b>Saldo (5) Geldfluss aus der voranschlagswirksamen Gebarung (Saldo 3 + Saldo 4)</b>							<b>4 200,00</b>	<b>2 200,00</b>	<b>2 120,69</b>
<b>273</b>	<b>Volksbüchereien</b>									
<b>273000</b>	<b>Volksbüchereien</b>									
<b>Operative Gebarung</b>										
2/273000+810000	Entlehnungsgebühren	2114	3114	13	3 000,00	3 000,00	3 119,62	3 000,00	3 000,00	3 119,62
2/273000+861000	Transfers von Ländern, Landesfonds und Landeskammern	2121	3121	15	1 500,00	1 500,00	8 694,00	1 500,00	1 500,00	8 694,00
2/273000+867000	Transfers von privaten Organisationen ohne Erwerbszweck (Büchereiverband)	2124	3124	16	1 000,00	7 500,00		1 000,00	7 500,00	
<b>SU 21 / 31</b>	<b>Summe Erträge / Einzahlungen operative Gebarung</b>				<b>5 500,00</b>	<b>12 000,00</b>	<b>11 813,62</b>	<b>5 500,00</b>	<b>12 000,00</b>	<b>11 813,62</b>
1/273000-400000	Geringwertige Wirtschaftsgüter (GWG)	2221	3221	23	500,00	500,00	240,83	500,00	500,00	240,83
1/273000-451000	Beheizung	2221	3221	23	2 000,00	2 200,00		2 000,00	2 200,00	
1/273000-454000	Reinigungsmittel	2221	3221	23	100,00	100,00	24,00	100,00	100,00	24,00
1/273000-456000	Schreib-, Zeichen u. Sonst. Büromittel	2221	3221	23	300,00	300,00	36,41	300,00	300,00	36,41
1/273000-457000	Druckwerke	2221	3221	23	2 000,00	8 000,00	6 853,08	2 000,00	8 000,00	7 131,56
1/273000-510000	Bezüge Vertragsbedienstete Schema Vb I	2211	3211	20	16 100,00	20 000,00	17 693,20	16 100,00	20 000,00	17 693,20
1/273000-511000	Bezüge für Vb der Besoldungsgruppe li	2211	3211	20	4 600,00	4 400,00	3 825,73	4 600,00	4 400,00	3 825,73
1/273000-565000	Mehrleistungsvergütungen	2211	3211	20		200,00			200,00	
1/273000-569000	Nebengebühren	2211	3211	20	100,00	200,00	128,79	100,00	200,00	128,79
1/273000-580000	Dgb. zum Ausgleichsfonds	2212	3212	20	800,00	1 000,00	798,91	800,00	1 000,00	798,91
1/273000-582000	Dgb. zur Sozialversicherung	2212	3212	20	4 400,00	5 300,00	4 613,43	4 400,00	5 300,00	4 613,43

		MVAG		VC QU	Ergebnisvoranschlag			Finanzierungsvoranschlag		
		EH	FH		VA 2026	VA 2025	RA 2024	VA 2026	VA 2025	RA 2024
1/273000-592000	Dotierung von Rückstellungen für Jubiläumszuwendungen	2214			200,00	200,00	105,42			
1/273000-600000	Strom	2222	3222	24	200,00	700,00	245,83	200,00	700,00	245,83
1/273000-614000	Instandhaltung von Gebäuden	2224	3224	24	100,00	100,00	1 080,73	100,00	100,00	1 080,73
1/273000-616000	Instandhaltung von Maschinen	2224	3224	24	100,00	100,00		100,00	100,00	
1/273000-630000	Postdienste	2222	3222	24	100,00	100,00		100,00	100,00	
1/273000-631000	Telekommunikationsdienste	2222	3222	24	300,00	400,00	220,75	300,00	400,00	220,75
1/273000-670000	Versicherungen	2222	3222	24	300,00	300,00		300,00	300,00	
1/273000-680000	Planmäßige Abschreibung	2226					104,37			
1/273000-700000	Miet- und Pachtaufwand	2223	3223	24	500,00	500,00	491,94	500,00	500,00	491,94
1/273000-710000	Öffentliche Abgaben	2225	3225	24	100,00	100,00	92,00	100,00	100,00	92,00
1/273000-711000	Gebühren f.d.Benütz.v.Gde.Einr.	2225	3225	24	700,00	700,00	645,76	700,00	700,00	645,76
1/273000-724000	Reisegebühren	2225	3225	24	200,00	200,00		200,00	200,00	
1/273000-725000	Bibliothekserfordernisse	2225	3225	24	1 000,00	1 000,00		1 000,00	1 000,00	
1/273000-728000	Entgelte für Sonstige Leistungen	2225	3225	24	1 000,00	1 000,00	4 250,48	1 000,00	1 000,00	4 250,48
<b>SU 22 / 32</b>	<b>Summe Aufwendungen / Auszahlungen operative Gebarung</b>				<b>35 700,00</b>	<b>47 600,00</b>	<b>41 451,66</b>	<b>35 500,00</b>	<b>47 400,00</b>	<b>41 520,35</b>
<b>SA 0 / SA 1</b>	<b>(0) Nettoergebnis (21 - 22) / (1) Geldfluss operative Gebarung (31 - 32)</b>				<b>-30 200,00</b>	<b>-35 600,00</b>	<b>-29 638,04</b>	<b>-30 000,00</b>	<b>-35 400,00</b>	<b>-29 706,73</b>
<b>SA01</b>	<b>Saldo (01) Haushaltsrücklagen (230 - 240)</b>				<b>0,00</b>	<b>0,00</b>	<b>0,00</b>	<b>0,00</b>	<b>0,00</b>	<b>0,00</b>
<b>SA00</b>	<b>Saldo (00) Nettoergebnis nach Haushaltsrücklagen (Saldo 0 + Saldo 01)</b>				<b>-30 200,00</b>	<b>-35 600,00</b>	<b>-29 638,04</b>			
<b>Investive Gebarung</b>										
<b>SU 33</b>	<b>Summe Einzahlungen investive Gebarung</b>							<b>0,00</b>	<b>0,00</b>	<b>0,00</b>
<b>SU 34</b>	<b>Summe Auszahlungen investive Gebarung</b>							<b>0,00</b>	<b>0,00</b>	<b>0,00</b>
<b>SA2</b>	<b>Saldo (2) Geldfluss aus der Investiven Gebarung (33 - 34)</b>							<b>0,00</b>	<b>0,00</b>	<b>0,00</b>
<b>SA3</b>	<b>Saldo (3) Nettofinanzierungssaldo (Saldo 1 + Saldo 2)</b>							<b>-30 000,00</b>	<b>-35 400,00</b>	<b>-29 706,73</b>
<b>Finanzierungstätigkeit</b>										
<b>SU 35</b>	<b>Summe Einzahlungen aus der Finanzierungstätigkeit</b>							<b>0,00</b>	<b>0,00</b>	<b>0,00</b>
<b>SU 36</b>	<b>Summe Auszahlungen aus der Finanzierungstätigkeit</b>							<b>0,00</b>	<b>0,00</b>	<b>0,00</b>
<b>SA4</b>	<b>Saldo (4) Geldfluss aus der Finanzierungstätigkeit (35 - 36)</b>							<b>0,00</b>	<b>0,00</b>	<b>0,00</b>
<b>SA5</b>	<b>Saldo (5) Geldfluss aus der voranschlagswirksamen Gebarung (Saldo 3 + Saldo 4)</b>							<b>-30 000,00</b>	<b>-35 400,00</b>	<b>-29 706,73</b>
<b>28</b>	<b>Forschung und Wissenschaft</b>									
<b>282</b>	<b>Studienbeihilfen</b>									
<b>282000</b>	<b>Studienbeihilfen</b>									
<b>Operative Gebarung</b>										
<b>SU 21 / 31</b>	<b>Summe Erträge / Einzahlungen operative Gebarung</b>				<b>0,00</b>	<b>0,00</b>	<b>0,00</b>	<b>0,00</b>	<b>0,00</b>	<b>0,00</b>
1/282000-768000	Sonstige lfd. Tranferzahlung	2234	3234	27	1 000,00	1 000,00		1 000,00	1 000,00	
<b>SU 22 / 32</b>	<b>Summe Aufwendungen / Auszahlungen operative Gebarung</b>				<b>1 000,00</b>	<b>1 000,00</b>	<b>0,00</b>	<b>1 000,00</b>	<b>1 000,00</b>	<b>0,00</b>

	MVAG	VC QU	Ergebnisvoranschlag			Finanzierungsvoranschlag				
			EH	FH	VA 2026	VA 2025	RA 2024	VA 2026	VA 2025	RA 2024
SA 0 / SA 1		(0) Nettoergebnis (21 - 22) / (1) Geldfluss operative Gebarung (31 – 32)			-1 000,00	-1 000,00	0,00	-1 000,00	-1 000,00	0,00
SA01		Saldo (01) Haushaltsrücklagen (230 - 240)			0,00	0,00	0,00	0,00	0,00	0,00
SA00		Saldo (00) Nettoergebnis nach Haushaltsrücklagen (Saldo 0 + Saldo 01)			-1 000,00	-1 000,00	0,00			
<b>Investive Gebarung</b>										
SU 33		Summe Einzahlungen investive Gebarung						0,00	0,00	0,00
SU 34		Summe Auszahlungen investive Gebarung						0,00	0,00	0,00
SA2		Saldo (2) Geldfluss aus der Investiven Gebarung (33 – 34)						0,00	0,00	0,00
SA3		Saldo (3) Nettofinanzierungssaldo (Saldo 1 + Saldo 2)						-1 000,00	-1 000,00	0,00
<b>Finanzierungstätigkeit</b>										
SU 35		Summe Einzahlungen aus der Finanzierungstätigkeit						0,00	0,00	0,00
SU 36		Summe Auszahlungen aus der Finanzierungstätigkeit						0,00	0,00	0,00
SA4		Saldo (4) Geldfluss aus der Finanzierungstätigkeit (35 – 36)						0,00	0,00	0,00
SA5		Saldo (5) Geldfluss aus der voranschlagswirksamen Gebarung (Saldo 3 + Saldo 4)						-1 000,00	-1 000,00	0,00

	MVAG	VC QU	Ergebnisvoranschlag			Finanzierungsvoranschlag				
			EH	FH	VA 2026	VA 2025	RA 2024	VA 2026	VA 2025	RA 2024
<b>3 Kunst, Kultur und Kultus</b>										
<b>32</b>	<b>Musik und darstellende Kunst</b>									
<b>320</b>	<b>Ausbildung in Musik und darstellender Kunst</b>									
<b>320000</b>	<b>Ausbildung in Musik u. Darst. Kunst</b>									
<b>Operative Gebarung</b>										
<b>SU 21 / 31</b>	<b>Summe Erträge / Einzahlungen operative Gebarung</b>			<b>0,00</b>	<b>0,00</b>	<b>0,00</b>	<b>0,00</b>	<b>0,00</b>	<b>0,00</b>	
1/320000-700000	Miet- und Pachtaufwand	2223	3223	24	900,00	1 000,00	854,76	900,00	1 000,00	854,76
1/320000-728000	Entgelte für Sonst.Leistungen	2225	3225	24	1 000,00	2 000,00		1 000,00	2 000,00	
1/320000-752000	Laufende Transferzahlungen (Musikschulv.	2231	3231	26	100 400,00	99 400,00	110 244,76	100 400,00	99 400,00	110 244,76
<b>SU 22 / 32</b>	<b>Summe Aufwendungen / Auszahlungen operative Gebarung</b>			<b>102 300,00</b>	<b>102 400,00</b>	<b>111 099,52</b>	<b>102 300,00</b>	<b>102 400,00</b>	<b>111 099,52</b>	
<b>SA 0 / SA 1</b>	<b>(0) Nettoergebnis (21 - 22) / (1) Geldfluss operative Gebarung (31 - 32)</b>			<b>-102 300,00</b>	<b>-102 400,00</b>	<b>-111 099,52</b>	<b>-102 300,00</b>	<b>-102 400,00</b>	<b>-111 099,52</b>	
<b>SA01</b>	<b>Saldo (01) Haushaltsrücklagen (230 - 240)</b>			<b>0,00</b>	<b>0,00</b>	<b>0,00</b>	<b>0,00</b>	<b>0,00</b>	<b>0,00</b>	
<b>SA00</b>	<b>Saldo (00) Nettoergebnis nach Haushaltsrücklagen (Saldo 0 + Saldo 01)</b>			<b>-102 300,00</b>	<b>-102 400,00</b>	<b>-111 099,52</b>				
<b>Investive Gebarung</b>										
<b>SU 33</b>	<b>Summe Einzahlungen investive Gebarung</b>						<b>0,00</b>	<b>0,00</b>	<b>0,00</b>	
<b>SU 34</b>	<b>Summe Auszahlungen investive Gebarung</b>						<b>0,00</b>	<b>0,00</b>	<b>0,00</b>	
<b>SA2</b>	<b>Saldo (2) Geldfluss aus der Investiven Gebarung (33 - 34)</b>						<b>0,00</b>	<b>0,00</b>	<b>0,00</b>	
<b>SA3</b>	<b>Saldo (3) Nettofinanzierungssaldo (Saldo 1 + Saldo 2)</b>						<b>-102 300,00</b>	<b>-102 400,00</b>	<b>-111 099,52</b>	
<b>Finanzierungstätigkeit</b>										
<b>SU 35</b>	<b>Summe Einzahlungen aus der Finanzierungstätigkeit</b>						<b>0,00</b>	<b>0,00</b>	<b>0,00</b>	
<b>SU 36</b>	<b>Summe Auszahlungen aus der Finanzierungstätigkeit</b>						<b>0,00</b>	<b>0,00</b>	<b>0,00</b>	
<b>SA4</b>	<b>Saldo (4) Geldfluss aus der Finanzierungstätigkeit (35 - 36)</b>						<b>0,00</b>	<b>0,00</b>	<b>0,00</b>	
<b>SA5</b>	<b>Saldo (5) Geldfluss aus der voranschlagswirksamen Gebarung (Saldo 3 + Saldo 4)</b>						<b>-102 300,00</b>	<b>-102 400,00</b>	<b>-111 099,52</b>	
<b>329</b>	<b>Sonstige Einrichtungen und Maßnahmen</b>									
<b>329000</b>	<b>Sonstige Einrichtungen und Maßnahmen</b>									
<b>Operative Gebarung</b>										
2/329000+816000	Kostenbeiträge (Kostenersätze) für sonstige Leistungen	2114	3114	13			2 875,00			2 875,00
<b>SU 21 / 31</b>	<b>Summe Erträge / Einzahlungen operative Gebarung</b>			<b>0,00</b>	<b>0,00</b>	<b>2 875,00</b>	<b>0,00</b>	<b>0,00</b>	<b>2 875,00</b>	
1/329000-614000	Instandhaltung von Gebäuden und Bauten	2224	3224	24	500,00	500,00		500,00	500,00	
1/329000-720100	Kostenbeiträge (haushaltsinterne) für sonstige Leistungen	2225	3225	24	3 000,00	3 000,00	13 137,50	3 000,00	3 000,00	13 137,50
1/329000-720200	Kostenbeiträge	2225	3225	24	1 000,00	1 000,00		1 000,00	1 000,00	

		MVAG VC QU			Ergebnisvoranschlag			Finanzierungsvoranschlag		
		EH	FH		VA 2026	VA 2025	RA 2024	VA 2026	VA 2025	RA 2024
1/329000-728000	Entgelte für Sonst.Leistungen	2225	3225	24	9 000,00	23 000,00	8 509,18	9 000,00	23 000,00	8 529,33
<b>SU 22 / 32</b>	<b>Summe Aufwendungen / Auszahlungen operative Gebarung</b>				<b>13 500,00</b>	<b>27 500,00</b>	<b>21 646,68</b>	<b>13 500,00</b>	<b>27 500,00</b>	<b>21 666,83</b>
<b>SA 0 / SA 1</b>	<b>(0) Nettoergebnis (21 - 22) / (1) Geldfluss operative Gebarung (31 - 32)</b>				<b>-13 500,00</b>	<b>-27 500,00</b>	<b>-18 771,68</b>	<b>-13 500,00</b>	<b>-27 500,00</b>	<b>-18 791,83</b>
<b>SA01</b>	<b>Saldo (01) Haushaltsrücklagen (230 - 240)</b>				<b>0,00</b>	<b>0,00</b>	<b>0,00</b>	<b>0,00</b>	<b>0,00</b>	<b>0,00</b>
<b>SA00</b>	<b>Saldo (00) Nettoergebnis nach Haushaltsrücklagen (Saldo 0 + Saldo 01)</b>				<b>-13 500,00</b>	<b>-27 500,00</b>	<b>-18 771,68</b>			
<b>Investive Gebarung</b>										
<b>SU 33</b>	<b>Summe Einzahlungen investive Gebarung</b>							<b>0,00</b>	<b>0,00</b>	<b>0,00</b>
<b>SU 34</b>	<b>Summe Auszahlungen investive Gebarung</b>							<b>0,00</b>	<b>0,00</b>	<b>0,00</b>
<b>SA2</b>	<b>Saldo (2) Geldfluss aus der Investiven Gebarung (33 - 34)</b>							<b>0,00</b>	<b>0,00</b>	<b>0,00</b>
<b>SA3</b>	<b>Saldo (3) Nettofinanzierungssaldo (Saldo 1 + Saldo 2)</b>							<b>-13 500,00</b>	<b>-27 500,00</b>	<b>-18 791,83</b>
<b>Finanzierungstätigkeit</b>										
<b>SU 35</b>	<b>Summe Einzahlungen aus der Finanzierungstätigkeit</b>							<b>0,00</b>	<b>0,00</b>	<b>0,00</b>
<b>SU 36</b>	<b>Summe Auszahlungen aus der Finanzierungstätigkeit</b>							<b>0,00</b>	<b>0,00</b>	<b>0,00</b>
<b>SA4</b>	<b>Saldo (4) Geldfluss aus der Finanzierungstätigkeit (35 - 36)</b>							<b>0,00</b>	<b>0,00</b>	<b>0,00</b>
<b>SA5</b>	<b>Saldo (5) Geldfluss aus der voranschlagswirksamen Gebarung (Saldo 3 + Saldo 4)</b>							<b>-13 500,00</b>	<b>-27 500,00</b>	<b>-18 791,83</b>
<b>36 Heimatpflege</b>										
<b>360 Heimatmuseen</b>										
<b>360000 Heimatmuseen</b>										
<b>Operative Gebarung</b>										
2/360000+810000	Eintrittsgelder	2114	3114	13	3 000,00	3 000,00	2 095,13	3 000,00	3 000,00	2 455,75
2/360000+813000	Erträge aus der Auflösung von Investitionszuschüssen (Kapitaltransfers)	2127			100,00		80,00			
2/360000+829000	Sonstige Einnahmen	2116	3116	18	100,00	100,00		100,00	100,00	
6/360000+899000	Entnahmen aus Verrechnungsrücklagen zwischen operativer Gebarung und Projekten	2116		1			4 000,00			
<b>SU 21 / 31</b>	<b>Summe Erträge / Einzahlungen operative Gebarung</b>				<b>3 200,00</b>	<b>3 100,00</b>	<b>6 175,13</b>	<b>3 100,00</b>	<b>3 100,00</b>	<b>2 455,75</b>
1/360000-454000	Reinigungsmittel	2221	3221		300,00	400,00	209,61	300,00	400,00	209,61
1/360000-511000	Bezüge für Vb der Besoldungsgruppe li	2211	3211	20	700,00	700,00	689,93	700,00	700,00	689,93
1/360000-580000	Dgb zum ausgleichsfonds-Fb.	2212	3212	20	100,00	100,00	25,53	100,00	100,00	25,53
1/360000-582000	Sonstige Dgb.zur Soz.Sicherheit	2212	3212	20	200,00	200,00	148,60	200,00	200,00	148,60
1/360000-588000	Kommunalsteuer	2212	3212	20	100,00	100,00	20,70	100,00	100,00	20,70
1/360000-600000	Stromkosten	2222	3222	24	1 000,00	400,00	415,01	1 000,00	400,00	415,01
1/360000-618000	Instandhaltung-Heimatmuseum	2224	3224	24	500,00	1 900,00	956,02	500,00	1 900,00	956,02
1/360000-670000	Versicherungen	2222	3222	24	700,00	700,00	659,97	700,00	700,00	659,97
1/360000-680000	Planmäßige Abschreibung	2226			7 900,00	7 900,00	7 856,48			
1/360000-711000	Gebühren f.d.Benütz.v.Gde.Einr.	2225	3225	24	300,00	300,00	217,02	300,00	300,00	217,02

		MVAG		VC QU	Ergebnisvoranschlag			Finanzierungsvoranschlag		
		EH	FH		VA 2026	VA 2025	RA 2024	VA 2026	VA 2025	RA 2024
1/360000-720100	Kostenbeiträge (Kostenersätze) für Leistungen	2225	3225	24			975,00			975,00
1/360000-720200	Kostenbeiträge (Kostenersätze) für Leistungen	2225	3225	24			256,25			256,25
1/360000-728000	Entgelte für sonstige Leistungen	2225	3225	24	1 000,00	1 000,00	2 271,25	1 000,00	1 000,00	2 271,25
<b>SU 22 / 32</b>	<b>Summe Aufwendungen / Auszahlungen operative Gebarung</b>				<b>12 800,00</b>	<b>13 700,00</b>	<b>14 701,37</b>	<b>4 900,00</b>	<b>5 800,00</b>	<b>6 844,89</b>
<b>SA 0 / SA 1</b>	<b>(0) Nettoergebnis (21 - 22) / (1) Geldfluss operative Gebarung (31 - 32)</b>				<b>-9 600,00</b>	<b>-10 600,00</b>	<b>-8 526,24</b>	<b>-1 800,00</b>	<b>-2 700,00</b>	<b>-4 389,14</b>
<b>SA01</b>	<b>Saldo (01) Haushaltsrücklagen (230 - 240)</b>				<b>0,00</b>	<b>0,00</b>	<b>0,00</b>	<b>0,00</b>	<b>0,00</b>	<b>0,00</b>
<b>SA00</b>	<b>Saldo (00) Nettoergebnis nach Haushaltsrücklagen (Saldo 0 + Saldo 01)</b>				<b>-9 600,00</b>	<b>-10 600,00</b>	<b>-8 526,24</b>			
<b>Investive Gebarung</b>										
6/360000+301000	Kapitaltransfers von Ländern, Landesfonds und Landeskammern		3331	1						4 000,00
<b>SU 33</b>	<b>Summe Einzahlungen investive Gebarung</b>							<b>0,00</b>	<b>0,00</b>	<b>4 000,00</b>
5/360000-010000	Gebäude und Bauten		3413	1					50 000,00	
<b>SU 34</b>	<b>Summe Auszahlungen investive Gebarung</b>							<b>0,00</b>	<b>50 000,00</b>	<b>0,00</b>
<b>SA2</b>	<b>Saldo (2) Geldfluss aus der Investiven Gebarung (33 - 34)</b>							<b>0,00</b>	<b>-50 000,00</b>	<b>4 000,00</b>
<b>SA3</b>	<b>Saldo (3) Nettofinanzierungssaldo (Saldo 1 + Saldo 2)</b>							<b>-1 800,00</b>	<b>-52 700,00</b>	<b>-389,14</b>
<b>Finanzierungstätigkeit</b>										
6/360000+346000	Investitionsdarlehen von Finanzunternehmen		3514	1 55					50 000,00	
<b>SU 35</b>	<b>Summe Einzahlungen aus der Finanzierungstätigkeit</b>							<b>0,00</b>	<b>50 000,00</b>	<b>0,00</b>
<b>SU 36</b>	<b>Summe Auszahlungen aus der Finanzierungstätigkeit</b>							<b>0,00</b>	<b>0,00</b>	<b>0,00</b>
<b>SA4</b>	<b>Saldo (4) Geldfluss aus der Finanzierungstätigkeit (35 - 36)</b>							<b>0,00</b>	<b>50 000,00</b>	<b>0,00</b>
<b>SA5</b>	<b>Saldo (5) Geldfluss aus der voranschlagswirksamen Gebarung (Saldo 3 + Saldo 4)</b>							<b>-1 800,00</b>	<b>-2 700,00</b>	<b>-389,14</b>
<b>360200</b>	<b>Heimatismuseen - Escaperoom</b>									
<b>Operative Gebarung</b>										
<b>SU 21 / 31</b>	<b>Summe Erträge / Einzahlungen operative Gebarung</b>				<b>0,00</b>	<b>0,00</b>	<b>0,00</b>	<b>0,00</b>	<b>0,00</b>	<b>0,00</b>
<b>SU 22 / 32</b>	<b>Summe Aufwendungen / Auszahlungen operative Gebarung</b>				<b>0,00</b>	<b>0,00</b>	<b>0,00</b>	<b>0,00</b>	<b>0,00</b>	<b>0,00</b>
<b>SA 0 / SA 1</b>	<b>(0) Nettoergebnis (21 - 22) / (1) Geldfluss operative Gebarung (31 - 32)</b>				<b>0,00</b>	<b>0,00</b>	<b>0,00</b>	<b>0,00</b>	<b>0,00</b>	<b>0,00</b>
<b>SA01</b>	<b>Saldo (01) Haushaltsrücklagen (230 - 240)</b>				<b>0,00</b>	<b>0,00</b>	<b>0,00</b>	<b>0,00</b>	<b>0,00</b>	<b>0,00</b>
<b>SA00</b>	<b>Saldo (00) Nettoergebnis nach Haushaltsrücklagen (Saldo 0 + Saldo 01)</b>				<b>0,00</b>	<b>0,00</b>	<b>0,00</b>	<b>0,00</b>	<b>0,00</b>	<b>0,00</b>
<b>Investive Gebarung</b>										
6/360200+300742	Kapitaltransfers von Bund, Bundesfonds und Bundeskammern		3331	1				20 000,00		
<b>SU 33</b>	<b>Summe Einzahlungen investive Gebarung</b>							<b>20 000,00</b>	<b>0,00</b>	<b>0,00</b>
5/360200-010074	Gebäude und Bauten		3413	1				20 000,00		
<b>SU 34</b>	<b>Summe Auszahlungen investive Gebarung</b>							<b>20 000,00</b>	<b>0,00</b>	<b>0,00</b>
<b>SA2</b>	<b>Saldo (2) Geldfluss aus der Investiven Gebarung (33 - 34)</b>							<b>0,00</b>	<b>0,00</b>	<b>0,00</b>

		MVAG VC QU			Ergebnisvoranschlag			Finanzierungsvoranschlag		
		EH	FH		VA 2026	VA 2025	RA 2024	VA 2026	VA 2025	RA 2024
<b>SA3</b>	<b>Saldo (3) Nettofinanzierungssaldo (Saldo 1 + Saldo 2)</b>							<b>0,00</b>	<b>0,00</b>	<b>0,00</b>
<b>Finanzierungstätigkeit</b>										
<b>SU 35</b>	<b>Summe Einzahlungen aus der Finanzierungstätigkeit</b>							<b>0,00</b>	<b>0,00</b>	<b>0,00</b>
<b>SU 36</b>	<b>Summe Auszahlungen aus der Finanzierungstätigkeit</b>							<b>0,00</b>	<b>0,00</b>	<b>0,00</b>
<b>SA4</b>	<b>Saldo (4) Geldfluss aus der Finanzierungstätigkeit (35 – 36)</b>							<b>0,00</b>	<b>0,00</b>	<b>0,00</b>
<b>SA5</b>	<b>Saldo (5) Geldfluss aus der voranschlagswirksamen Gebarung (Saldo 3 + Saldo 4)</b>							<b>0,00</b>	<b>0,00</b>	<b>0,00</b>
<b>361</b>	<b>Nichtwissenschaftliche Archive</b>									
<b>361000</b>	<b>Nichtwissenschaftliche Archive</b>									
<b>Operative Gebarung</b>										
2/361000+829000	Sonstige Einnahmen	2116	3116	18	100,00	100,00		100,00	100,00	
<b>SU 21 / 31</b>	<b>Summe Erträge / Einzahlungen operative Gebarung</b>				<b>100,00</b>	<b>100,00</b>	<b>0,00</b>	<b>100,00</b>	<b>100,00</b>	<b>0,00</b>
1/361000-728000	Entgelte für Sonstige Leistungen	2225	3225	24	500,00	500,00	296,50	500,00	500,00	296,50
<b>SU 22 / 32</b>	<b>Summe Aufwendungen / Auszahlungen operative Gebarung</b>				<b>500,00</b>	<b>500,00</b>	<b>296,50</b>	<b>500,00</b>	<b>500,00</b>	<b>296,50</b>
<b>SA 0 / SA 1</b>	<b>(0) Nettoergebnis (21 - 22) / (1) Geldfluss operative Gebarung (31 – 32)</b>				<b>-400,00</b>	<b>-400,00</b>	<b>-296,50</b>	<b>-400,00</b>	<b>-400,00</b>	<b>-296,50</b>
<b>SA01</b>	<b>Saldo (01) Haushaltsrücklagen (230 - 240)</b>				<b>0,00</b>	<b>0,00</b>	<b>0,00</b>	<b>0,00</b>	<b>0,00</b>	<b>0,00</b>
<b>SA00</b>	<b>Saldo (00) Nettoergebnis nach Haushaltsrücklagen (Saldo 0 + Saldo 01)</b>				<b>-400,00</b>	<b>-400,00</b>	<b>-296,50</b>			
<b>Investive Gebarung</b>										
<b>SU 33</b>	<b>Summe Einzahlungen investive Gebarung</b>							<b>0,00</b>	<b>0,00</b>	<b>0,00</b>
<b>SU 34</b>	<b>Summe Auszahlungen investive Gebarung</b>							<b>0,00</b>	<b>0,00</b>	<b>0,00</b>
<b>SA2</b>	<b>Saldo (2) Geldfluss aus der Investiven Gebarung (33 – 34)</b>							<b>0,00</b>	<b>0,00</b>	<b>0,00</b>
<b>SA3</b>	<b>Saldo (3) Nettofinanzierungssaldo (Saldo 1 + Saldo 2)</b>							<b>-400,00</b>	<b>-400,00</b>	<b>-296,50</b>
<b>Finanzierungstätigkeit</b>										
<b>SU 35</b>	<b>Summe Einzahlungen aus der Finanzierungstätigkeit</b>							<b>0,00</b>	<b>0,00</b>	<b>0,00</b>
<b>SU 36</b>	<b>Summe Auszahlungen aus der Finanzierungstätigkeit</b>							<b>0,00</b>	<b>0,00</b>	<b>0,00</b>
<b>SA4</b>	<b>Saldo (4) Geldfluss aus der Finanzierungstätigkeit (35 – 36)</b>							<b>0,00</b>	<b>0,00</b>	<b>0,00</b>
<b>SA5</b>	<b>Saldo (5) Geldfluss aus der voranschlagswirksamen Gebarung (Saldo 3 + Saldo 4)</b>							<b>-400,00</b>	<b>-400,00</b>	<b>-296,50</b>
<b>362</b>	<b>Denkmalpflege</b>									
<b>362000</b>	<b>Denkmalpflege</b>									
<b>Operative Gebarung</b>										
<b>SU 21 / 31</b>	<b>Summe Erträge / Einzahlungen operative Gebarung</b>				<b>0,00</b>	<b>0,00</b>	<b>0,00</b>	<b>0,00</b>	<b>0,00</b>	<b>0,00</b>
1/362000-728000	Entgelte für Sonst.Leistungen	2225	3225	24	300,00	200,00	240,00	300,00	200,00	240,00
<b>SU 22 / 32</b>	<b>Summe Aufwendungen / Auszahlungen operative Gebarung</b>				<b>300,00</b>	<b>200,00</b>	<b>240,00</b>	<b>300,00</b>	<b>200,00</b>	<b>240,00</b>
<b>SA 0 / SA 1</b>	<b>(0) Nettoergebnis (21 - 22) / (1) Geldfluss operative Gebarung (31 – 32)</b>				<b>-300,00</b>	<b>-200,00</b>	<b>-240,00</b>	<b>-300,00</b>	<b>-200,00</b>	<b>-240,00</b>
<b>SA01</b>	<b>Saldo (01) Haushaltsrücklagen (230 - 240)</b>				<b>0,00</b>	<b>0,00</b>	<b>0,00</b>	<b>0,00</b>	<b>0,00</b>	<b>0,00</b>
<b>SA00</b>	<b>Saldo (00) Nettoergebnis nach Haushaltsrücklagen (Saldo 0 + Saldo 01)</b>				<b>-300,00</b>	<b>-200,00</b>	<b>-240,00</b>			

		MVAG VC QU			Ergebnisvoranschlag			Finanzierungsvoranschlag		
		EH	FH		VA 2026	VA 2025	RA 2024	VA 2026	VA 2025	RA 2024
<b>Investive Gebarung</b>										
SU 33	Summe Einzahlungen investive Gebarung							0,00	0,00	0,00
SU 34	Summe Auszahlungen investive Gebarung							0,00	0,00	0,00
SA2	Saldo (2) Geldfluss aus der Investiven Gebarung (33 – 34)							0,00	0,00	0,00
SA3	Saldo (3) Nettofinanzierungssaldo (Saldo 1 + Saldo 2)							-300,00	-200,00	-240,00
<b>Finanzierungstätigkeit</b>										
SU 35	Summe Einzahlungen aus der Finanzierungstätigkeit							0,00	0,00	0,00
SU 36	Summe Auszahlungen aus der Finanzierungstätigkeit							0,00	0,00	0,00
SA4	Saldo (4) Geldfluss aus der Finanzierungstätigkeit (35 – 36)							0,00	0,00	0,00
SA5	Saldo (5) Geldfluss aus der voranschlagswirksamen Gebarung (Saldo 3 + Saldo 4)							-300,00	-200,00	-240,00
<b>363</b>	<b>Altstadterhaltung und Ortsbildpflege</b>									
<b>363000</b>	<b>Altstadterhaltung und. Ortsbildpflege</b>									
<b>Operative Gebarung</b>										
2/363000+810000	Einnahmen aus Leistungen	2114	3114	13	4 500,00	4 500,00	3 985,00	4 500,00	4 500,00	3 985,00
2/363000+829000	Sonstige Einnahmen	2116	3116	18		100,00	84,00		100,00	42,00
<b>SU 21 / 31</b>	<b>Summe Erträge / Einzahlungen operative Gebarung</b>				<b>4 500,00</b>	<b>4 600,00</b>	<b>4 069,00</b>	<b>4 500,00</b>	<b>4 600,00</b>	<b>4 027,00</b>
1/363000-613000	Instandhaltung von sonstigen Grundstückseinrichtungen	2224	3224		6 500,00	9 100,00	1 011,57	6 500,00	9 100,00	1 011,57
1/363000-680000	Planmäßige Abschreibung	2226			200,00	200,00	152,50			
1/363000-720100	Kostenbeiträge (haushaltsinterne) für sonstige Leistungen	2225	3225	24	3 000,00	3 000,00	18 075,00	3 000,00	3 000,00	18 075,00
1/363000-728000	Entgelte für Sonstige Leistungen	2225	3225	24	9 800,00	8 900,00	6 935,56	9 800,00	8 900,00	6 935,56
<b>SU 22 / 32</b>	<b>Summe Aufwendungen / Auszahlungen operative Gebarung</b>				<b>19 500,00</b>	<b>21 200,00</b>	<b>26 174,63</b>	<b>19 300,00</b>	<b>21 000,00</b>	<b>26 022,13</b>
<b>SA 0 / SA 1</b>	<b>(0) Nettoergebnis (21 - 22) / (1) Geldfluss operative Gebarung (31 – 32)</b>				<b>-15 000,00</b>	<b>-16 600,00</b>	<b>-22 105,63</b>	<b>-14 800,00</b>	<b>-16 400,00</b>	<b>-21 995,13</b>
SA01	Saldo (01) Haushaltsrücklagen (230 - 240)				0,00	0,00	0,00	0,00	0,00	0,00
SA00	Saldo (00) Nettoergebnis nach Haushaltsrücklagen (Saldo 0 + Saldo 01)				-15 000,00	-16 600,00	-22 105,63			
<b>Investive Gebarung</b>										
SU 33	Summe Einzahlungen investive Gebarung							0,00	0,00	0,00
SU 34	Summe Auszahlungen investive Gebarung							0,00	0,00	0,00
SA2	Saldo (2) Geldfluss aus der Investiven Gebarung (33 – 34)							0,00	0,00	0,00
SA3	Saldo (3) Nettofinanzierungssaldo (Saldo 1 + Saldo 2)							-14 800,00	-16 400,00	-21 995,13
<b>Finanzierungstätigkeit</b>										
SU 35	Summe Einzahlungen aus der Finanzierungstätigkeit							0,00	0,00	0,00
SU 36	Summe Auszahlungen aus der Finanzierungstätigkeit							0,00	0,00	0,00
SA4	Saldo (4) Geldfluss aus der Finanzierungstätigkeit (35 – 36)							0,00	0,00	0,00
SA5	Saldo (5) Geldfluss aus der voranschlagswirksamen Gebarung (Saldo 3 + Saldo 4)							-14 800,00	-16 400,00	-21 995,13

		MVAG		VC QU	Ergebnisvoranschlag			Finanzierungsvoranschlag		
		EH	FH		VA 2026	VA 2025	RA 2024	VA 2026	VA 2025	RA 2024
<b>369</b>	<b>Sonstige Einrichtungen und Maßnahmen</b>									
<b>369000</b>	<b>Sonstige Einrichtungen und Maßnahmen</b>									
<b>Operative Gebarung</b>										
2/369000+810000	Kulturbrief-Inserateneinnahmen	2114	3114	13	18 000,00	20 000,00	16 977,02	18 000,00	20 000,00	15 894,30
2/369000+829000	Sonstige Einnahmen	2116	3116	18	200,00	100,00	280,00	200,00	100,00	252,00
2/369000+829100	Sonstige Erträge	2116	3116	18			162,50			162,50
2/369000+861000	Transfers von Ländern, Landesfonds und Landeskammern	2121	3121	15	300,00		330,97	300,00		330,97
<b>SU 21 / 31</b>	<b>Summe Erträge / Einzahlungen operative Gebarung</b>				<b>18 500,00</b>	<b>20 100,00</b>	<b>17 750,49</b>	<b>18 500,00</b>	<b>20 100,00</b>	<b>16 639,77</b>
1/369000-510000	Bezüge für Vb der Besoldungsgruppe I	2211	3211	20	13 400,00	13 400,00	12 518,38	13 400,00	13 400,00	12 518,38
1/369000-565000	Mehrleistungsvergütungen	2211	3211	20	300,00	200,00		300,00	200,00	
1/369000-569000	Sonstige Nebengebühren	2211	3211	20	200,00	100,00	36,26	200,00	100,00	36,26
1/369000-580000	Dgb zum ausgleichsfonds-Fb.	2212	3212	20	500,00	500,00	460,44	500,00	500,00	460,44
1/369000-582000	Sonstige Dgb.zur Soz.Sicherheit	2212	3212	20	2 800,00	2 800,00	2 604,77	2 800,00	2 800,00	2 604,77
1/369000-591000	Dotierung von Rückstellungen für Abfertigungen	2214			600,00	500,00	875,35			
1/369000-592000	Dotierung von Rückstellungen für Jubiläumszuwendungen	2214			200,00	200,00	384,91			
1/369000-600000	Strom	2222	3222	24	2 200,00	2 000,00	1 477,94	2 200,00	2 000,00	1 477,94
1/369000-611000	Instandhaltung von Straßenbauten	2224	3224			9 500,00			9 500,00	
1/369000-630000	Postdienste	2222	3222	24	6 000,00	7 500,00	5 532,73	6 000,00	7 500,00	6 060,53
1/369000-724000	Reisegebühren	2225	3225	24	100,00	100,00	13,17	100,00	100,00	13,17
1/369000-728000	Entgelte für Sonstige Leistungen	2225	3225	24	27 000,00	27 000,00	23 203,56	27 000,00	27 000,00	23 203,56
1/369000-729000	Sonstige Ausgaben	2225	3225	24	300,00	300,00	14,79	300,00	300,00	14,79
<b>SU 22 / 32</b>	<b>Summe Aufwendungen / Auszahlungen operative Gebarung</b>				<b>53 600,00</b>	<b>64 100,00</b>	<b>47 122,30</b>	<b>52 800,00</b>	<b>63 400,00</b>	<b>46 389,84</b>
<b>SA 0 / SA 1</b>	<b>(0) Nettoergebnis (21 - 22) / (1) Geldfluss operative Gebarung (31 - 32)</b>				<b>-35 100,00</b>	<b>-44 000,00</b>	<b>-29 371,81</b>	<b>-34 300,00</b>	<b>-43 300,00</b>	<b>-29 750,07</b>
<b>SA01</b>	<b>Saldo (01) Haushaltsrücklagen (230 - 240)</b>				<b>0,00</b>	<b>0,00</b>	<b>0,00</b>	<b>0,00</b>	<b>0,00</b>	<b>0,00</b>
<b>SA00</b>	<b>Saldo (00) Nettoergebnis nach Haushaltsrücklagen (Saldo 0 + Saldo 01)</b>				<b>-35 100,00</b>	<b>-44 000,00</b>	<b>-29 371,81</b>			
<b>Investive Gebarung</b>										
<b>SU 33</b>	<b>Summe Einzahlungen investive Gebarung</b>							<b>0,00</b>	<b>0,00</b>	<b>0,00</b>
<b>SU 34</b>	<b>Summe Auszahlungen investive Gebarung</b>							<b>0,00</b>	<b>0,00</b>	<b>0,00</b>
<b>SA2</b>	<b>Saldo (2) Geldfluss aus der Investiven Gebarung (33 - 34)</b>							<b>0,00</b>	<b>0,00</b>	<b>0,00</b>
<b>SA3</b>	<b>Saldo (3) Nettofinanzierungssaldo (Saldo 1 + Saldo 2)</b>							<b>-34 300,00</b>	<b>-43 300,00</b>	<b>-29 750,07</b>
<b>Finanzierungstätigkeit</b>										
<b>SU 35</b>	<b>Summe Einzahlungen aus der Finanzierungstätigkeit</b>							<b>0,00</b>	<b>0,00</b>	<b>0,00</b>
<b>SU 36</b>	<b>Summe Auszahlungen aus der Finanzierungstätigkeit</b>							<b>0,00</b>	<b>0,00</b>	<b>0,00</b>
<b>SA4</b>	<b>Saldo (4) Geldfluss aus der Finanzierungstätigkeit (35 - 36)</b>							<b>0,00</b>	<b>0,00</b>	<b>0,00</b>
<b>SA5</b>	<b>Saldo (5) Geldfluss aus der voranschlagswirksamen Gebarung (Saldo 3 + Saldo 4)</b>							<b>-34 300,00</b>	<b>-43 300,00</b>	<b>-29 750,07</b>

		MVAG		VC QU	Ergebnisvoranschlag			Finanzierungsvoranschlag		
		EH	FH		VA 2026	VA 2025	RA 2024	VA 2026	VA 2025	RA 2024
<b>38</b>	<b>Sonstige Kulturpflege</b>									
<b>380</b>	<b>Einrichtungen der Kulturpflege</b>									
<b>380000</b>	<b>Einrichtungen der Kulturpflege</b>									
<b>Operative Gebarung</b>										
<b>SU 21 / 31</b>	<b>Summe Erträge / Einzahlungen operative Gebarung</b>				<b>0,00</b>	<b>0,00</b>	<b>0,00</b>	<b>0,00</b>	<b>0,00</b>	<b>0,00</b>
1/380000-600000	Strom	2222	3222	24	2 000,00	1 100,00	1 008,04	2 000,00	1 100,00	1 008,04
1/380000-670000	Versicherungen	2222	3222	24	300,00	400,00	250,80	300,00	400,00	250,80
1/380000-680000	Planmäßige Abschreibung	2226			3 500,00	3 500,00	3 510,23			
1/380000-711000	Gebühren f.d.Benütz.v.Gde.Einr.	2225	3225	24	600,00	400,00	447,20	600,00	400,00	447,20
1/380000-777000	Kapitaltransfers an private Organisationen ohne Erwerbszweck Dorferr.Dietweis	2234		44			17 265,40			
<b>SU 22 / 32</b>	<b>Summe Aufwendungen / Auszahlungen operative Gebarung</b>				<b>6 400,00</b>	<b>5 400,00</b>	<b>22 481,67</b>	<b>2 900,00</b>	<b>1 900,00</b>	<b>1 706,04</b>
<b>SA 0 / SA 1</b>	<b>(0) Nettoergebnis (21 - 22) / (1) Geldfluss operative Gebarung (31 - 32)</b>				<b>-6 400,00</b>	<b>-5 400,00</b>	<b>-22 481,67</b>	<b>-2 900,00</b>	<b>-1 900,00</b>	<b>-1 706,04</b>
<b>SA01</b>	<b>Saldo (01) Haushaltsrücklagen (230 - 240)</b>				<b>0,00</b>	<b>0,00</b>	<b>0,00</b>	<b>0,00</b>	<b>0,00</b>	<b>0,00</b>
<b>SA00</b>	<b>Saldo (00) Nettoergebnis nach Haushaltsrücklagen (Saldo 0 + Saldo 01)</b>				<b>-6 400,00</b>	<b>-5 400,00</b>	<b>-22 481,67</b>			
<b>Investive Gebarung</b>										
<b>SU 33</b>	<b>Summe Einzahlungen investive Gebarung</b>							<b>0,00</b>	<b>0,00</b>	<b>0,00</b>
1/380000-777000	Kapitaltransfers an private Organisationen ohne Erwerbszweck Dorferr.Dietweis		3434	44						17 265,40
<b>SU 34</b>	<b>Summe Auszahlungen investive Gebarung</b>							<b>0,00</b>	<b>0,00</b>	<b>17 265,40</b>
<b>SA2</b>	<b>Saldo (2) Geldfluss aus der Investiven Gebarung (33 - 34)</b>							<b>0,00</b>	<b>0,00</b>	<b>-17 265,40</b>
<b>SA3</b>	<b>Saldo (3) Nettofinanzierungssaldo (Saldo 1 + Saldo 2)</b>							<b>-2 900,00</b>	<b>-1 900,00</b>	<b>-18 971,44</b>
<b>Finanzierungstätigkeit</b>										
<b>SU 35</b>	<b>Summe Einzahlungen aus der Finanzierungstätigkeit</b>							<b>0,00</b>	<b>0,00</b>	<b>0,00</b>
<b>SU 36</b>	<b>Summe Auszahlungen aus der Finanzierungstätigkeit</b>							<b>0,00</b>	<b>0,00</b>	<b>0,00</b>
<b>SA4</b>	<b>Saldo (4) Geldfluss aus der Finanzierungstätigkeit (35 - 36)</b>							<b>0,00</b>	<b>0,00</b>	<b>0,00</b>
<b>SA5</b>	<b>Saldo (5) Geldfluss aus der voranschlagswirksamen Gebarung (Saldo 3 + Saldo 4)</b>							<b>-2 900,00</b>	<b>-1 900,00</b>	<b>-18 971,44</b>
<b>39</b>	<b>Kultus</b>									
<b>390</b>	<b>Kirchliche Angelegenheiten</b>									
<b>390000</b>	<b>Kirchliche Angelegenheiten</b>									
<b>Operative Gebarung</b>										
<b>SU 21 / 31</b>	<b>Summe Erträge / Einzahlungen operative Gebarung</b>				<b>0,00</b>	<b>0,00</b>	<b>0,00</b>	<b>0,00</b>	<b>0,00</b>	<b>0,00</b>
1/390000-600000	Strom	2222	3222	24	1 800,00	1 500,00	927,38	1 800,00	1 500,00	927,38
1/390000-614000	Instandhaltung von Gebäuden	2224	3224	24	18 000,00			18 000,00		

		MVAG		VC QU	Ergebnisvoranschlag			Finanzierungsvoranschlag		
		EH	FH		VA 2026	VA 2025	RA 2024	VA 2026	VA 2025	RA 2024
1/390000-615000	Instandhaltung von Kulturgütern	2224	3224	24	1 800,00	1 800,00	576,00	1 800,00	1 800,00	708,00
1/390000-670000	Versicherungen	2222	3222	24	2 100,00	2 200,00	2 015,33	2 100,00	2 200,00	2 015,33
1/390000-720100	Kostenbeiträge (haushaltsinterne) für sonstige Leistungen	2225	3225	24	1 000,00	1 000,00	387,50	1 000,00	1 000,00	387,50
1/390000-729000	Sonstige Ausgaben	2225	3225	24	300,00	300,00	291,00	300,00	300,00	291,00
1/390000-777000	Kapitaltransfers an private Organisationen ohne Erwerbszweck	2234		44	35 000,00	35 000,00	12 000,00			
<b>SU 22 / 32</b>	<b>Summe Aufwendungen / Auszahlungen operative Gebarung</b>				<b>60 000,00</b>	<b>41 800,00</b>	<b>16 197,21</b>	<b>25 000,00</b>	<b>6 800,00</b>	<b>4 329,21</b>
<b>SA 0 / SA 1</b>	<b>(0) Nettoergebnis (21 - 22) / (1) Geldfluss operative Gebarung (31 - 32)</b>				<b>-60 000,00</b>	<b>-41 800,00</b>	<b>-16 197,21</b>	<b>-25 000,00</b>	<b>-6 800,00</b>	<b>-4 329,21</b>
<b>SA01</b>	<b>Saldo (01) Haushaltsrücklagen (230 - 240)</b>				<b>0,00</b>	<b>0,00</b>	<b>0,00</b>	<b>0,00</b>	<b>0,00</b>	<b>0,00</b>
<b>SA00</b>	<b>Saldo (00) Nettoergebnis nach Haushaltsrücklagen (Saldo 0 + Saldo 01)</b>				<b>-60 000,00</b>	<b>-41 800,00</b>	<b>-16 197,21</b>			
<b>Investive Gebarung</b>										
<b>SU 33</b>	<b>Summe Einzahlungen investive Gebarung</b>							<b>0,00</b>	<b>0,00</b>	<b>0,00</b>
1/390000-777000	Kapitaltransfers an private Organisationen ohne Erwerbszweck		3434	44				35 000,00	35 000,00	12 000,00
<b>SU 34</b>	<b>Summe Auszahlungen investive Gebarung</b>							<b>35 000,00</b>	<b>35 000,00</b>	<b>12 000,00</b>
<b>SA2</b>	<b>Saldo (2) Geldfluss aus der Investiven Gebarung (33 - 34)</b>							<b>-35 000,00</b>	<b>-35 000,00</b>	<b>-12 000,00</b>
<b>SA3</b>	<b>Saldo (3) Nettofinanzierungssaldo (Saldo 1 + Saldo 2)</b>							<b>-60 000,00</b>	<b>-41 800,00</b>	<b>-16 329,21</b>
<b>Finanzierungstätigkeit</b>										
<b>SU 35</b>	<b>Summe Einzahlungen aus der Finanzierungstätigkeit</b>							<b>0,00</b>	<b>0,00</b>	<b>0,00</b>
<b>SU 36</b>	<b>Summe Auszahlungen aus der Finanzierungstätigkeit</b>							<b>0,00</b>	<b>0,00</b>	<b>0,00</b>
<b>SA4</b>	<b>Saldo (4) Geldfluss aus der Finanzierungstätigkeit (35 - 36)</b>							<b>0,00</b>	<b>0,00</b>	<b>0,00</b>
<b>SA5</b>	<b>Saldo (5) Geldfluss aus der voranschlagswirksamen Gebarung (Saldo 3 + Saldo 4)</b>							<b>-60 000,00</b>	<b>-41 800,00</b>	<b>-16 329,21</b>

		MVAG		VC QU	Ergebnisvoranschlag			Finanzierungsvoranschlag		
		EH	FH		VA 2026	VA 2025	RA 2024	VA 2026	VA 2025	RA 2024
<b>4 Soziale Wohlfahrt und Wohnbauförderung</b>										
<b>41</b>	<b>Allgemeine öffentliche Wohlfahrt</b>									
<b>419</b>	<b>Sonstige Einrichtungen und Maßnahmen</b>									
<b>419000</b>	<b>Sonstige Einrichtungen und Maßnahmen</b>									
<b>Operative Gebarung</b>										
<b>SU 21 / 31</b>	<b>Summe Erträge / Einzahlungen operative Gebarung</b>				<b>0,00</b>	<b>0,00</b>	<b>0,00</b>	<b>0,00</b>	<b>0,00</b>	<b>0,00</b>
1/419000-728000	Entgelte für Sonst.Leistungen	2225	3225	24	1 200,00	1 200,00		1 200,00	1 200,00	
1/419000-751000	Sozialhilfe-Wohnsitzgemeindebeitrag	2231	3231	26	97 400,00	75 800,00	76 744,48	97 400,00	75 800,00	76 744,48
1/419000-751100	Sozialhilfe-Umlage	2231	3231	26	925 000,00	849 000,00	748 443,93	925 000,00	849 000,00	748 443,93
<b>SU 22 / 32</b>	<b>Summe Aufwendungen / Auszahlungen operative Gebarung</b>				<b>1 023 600,00</b>	<b>926 000,00</b>	<b>825 188,41</b>	<b>1 023 600,00</b>	<b>926 000,00</b>	<b>825 188,41</b>
<b>SA 0 / SA 1</b>	<b>(0) Nettoergebnis (21 - 22) / (1) Geldfluss operative Gebarung (31 – 32)</b>				<b>-1 023 600,00</b>	<b>-926 000,00</b>	<b>-825 188,41</b>	<b>-1 023 600,00</b>	<b>-926 000,00</b>	<b>-825 188,41</b>
<b>SA01</b>	<b>Saldo (01) Haushaltsrücklagen (230 - 240)</b>				<b>0,00</b>	<b>0,00</b>	<b>0,00</b>	<b>0,00</b>	<b>0,00</b>	<b>0,00</b>
<b>SA00</b>	<b>Saldo (00) Nettoergebnis nach Haushaltsrücklagen (Saldo 0 + Saldo 01)</b>				<b>-1 023 600,00</b>	<b>-926 000,00</b>	<b>-825 188,41</b>			
<b>Investive Gebarung</b>										
<b>SU 33</b>	<b>Summe Einzahlungen investive Gebarung</b>							<b>0,00</b>	<b>0,00</b>	<b>0,00</b>
<b>SU 34</b>	<b>Summe Auszahlungen investive Gebarung</b>							<b>0,00</b>	<b>0,00</b>	<b>0,00</b>
<b>SA2</b>	<b>Saldo (2) Geldfluss aus der Investiven Gebarung (33 – 34)</b>							<b>0,00</b>	<b>0,00</b>	<b>0,00</b>
<b>SA3</b>	<b>Saldo (3) Nettofinanzierungssaldo (Saldo 1 + Saldo 2)</b>							<b>-1 023 600,00</b>	<b>-926 000,00</b>	<b>-825 188,41</b>
<b>Finanzierungstätigkeit</b>										
<b>SU 35</b>	<b>Summe Einzahlungen aus der Finanzierungstätigkeit</b>							<b>0,00</b>	<b>0,00</b>	<b>0,00</b>
<b>SU 36</b>	<b>Summe Auszahlungen aus der Finanzierungstätigkeit</b>							<b>0,00</b>	<b>0,00</b>	<b>0,00</b>
<b>SA4</b>	<b>Saldo (4) Geldfluss aus der Finanzierungstätigkeit (35 – 36)</b>							<b>0,00</b>	<b>0,00</b>	<b>0,00</b>
<b>SA5</b>	<b>Saldo (5) Geldfluss aus der voranschlagswirksamen Gebarung (Saldo 3 + Saldo 4)</b>							<b>-1 023 600,00</b>	<b>-926 000,00</b>	<b>-825 188,41</b>
<b>42</b>	<b>Freie Wohlfahrt</b>									
<b>422</b>	<b>Tagesheimstätten</b>									
<b>422000</b>	<b>Tagesheimstätten</b>									
<b>Operative Gebarung</b>										
<b>SU 21 / 31</b>	<b>Summe Erträge / Einzahlungen operative Gebarung</b>				<b>0,00</b>	<b>0,00</b>	<b>0,00</b>	<b>0,00</b>	<b>0,00</b>	<b>0,00</b>
1/422000-728000	Entgelte für sonstige Leistungen	2225	3225			1 000,00			1 000,00	
<b>SU 22 / 32</b>	<b>Summe Aufwendungen / Auszahlungen operative Gebarung</b>				<b>0,00</b>	<b>1 000,00</b>	<b>0,00</b>	<b>0,00</b>	<b>1 000,00</b>	<b>0,00</b>
<b>SA 0 / SA 1</b>	<b>(0) Nettoergebnis (21 - 22) / (1) Geldfluss operative Gebarung (31 – 32)</b>				<b>0,00</b>	<b>-1 000,00</b>	<b>0,00</b>	<b>0,00</b>	<b>-1 000,00</b>	<b>0,00</b>
<b>SA01</b>	<b>Saldo (01) Haushaltsrücklagen (230 - 240)</b>				<b>0,00</b>	<b>0,00</b>	<b>0,00</b>	<b>0,00</b>	<b>0,00</b>	<b>0,00</b>
<b>SA00</b>	<b>Saldo (00) Nettoergebnis nach Haushaltsrücklagen (Saldo 0 + Saldo 01)</b>				<b>0,00</b>	<b>-1 000,00</b>	<b>0,00</b>			

		MVAG		VC QU	Ergebnisvoranschlag			Finanzierungsvoranschlag		
		EH	FH		VA 2026	VA 2025	RA 2024	VA 2026	VA 2025	RA 2024
<b>Investive Gebarung</b>										
<b>SU 33</b>	<b>Summe Einzahlungen investive Gebarung</b>							<b>0,00</b>	<b>0,00</b>	<b>0,00</b>
1/422000-042000	Amts-, Betriebs- und Geschäftsausstattung		3415	2					5 000,00	
<b>SU 34</b>	<b>Summe Auszahlungen investive Gebarung</b>							<b>0,00</b>	<b>5 000,00</b>	<b>0,00</b>
<b>SA2</b>	<b>Saldo (2) Geldfluss aus der Investiven Gebarung (33 – 34)</b>							<b>0,00</b>	<b>-5 000,00</b>	<b>0,00</b>
<b>SA3</b>	<b>Saldo (3) Nettofinanzierungssaldo (Saldo 1 + Saldo 2)</b>							<b>0,00</b>	<b>-6 000,00</b>	<b>0,00</b>
<b>Finanzierungstätigkeit</b>										
<b>SU 35</b>	<b>Summe Einzahlungen aus der Finanzierungstätigkeit</b>							<b>0,00</b>	<b>0,00</b>	<b>0,00</b>
<b>SU 36</b>	<b>Summe Auszahlungen aus der Finanzierungstätigkeit</b>							<b>0,00</b>	<b>0,00</b>	<b>0,00</b>
<b>SA4</b>	<b>Saldo (4) Geldfluss aus der Finanzierungstätigkeit (35 – 36)</b>							<b>0,00</b>	<b>0,00</b>	<b>0,00</b>
<b>SA5</b>	<b>Saldo (5) Geldfluss aus der voranschlagswirksamen Gebarung (Saldo 3 + Saldo 4)</b>							<b>0,00</b>	<b>-6 000,00</b>	<b>0,00</b>
<b>423</b>	<b>Essen auf Rädern</b>									
<b>423000</b>	<b>Essen auf Rädern</b>									
<b>Operative Gebarung</b>										
2/423000+810000	Einnahmen aus Leistungen (Essensverkauf)	2114	3114	13	70 400,00	50 000,00	55 595,04	70 400,00	50 000,00	55 195,68
2/423000+829000	Sonstige Einnahmen	2116	3116	18	100,00	100,00		100,00	100,00	
2/423000+861000	Transfers von Ländern, Landesfonds und Landeskammern	2121	3121	15	5 000,00	5 400,00	5 370,72	5 000,00	5 400,00	5 370,72
<b>SU 21 / 31</b>	<b>Summe Erträge / Einzahlungen operative Gebarung</b>				<b>75 500,00</b>	<b>55 500,00</b>	<b>60 965,76</b>	<b>75 500,00</b>	<b>55 500,00</b>	<b>60 566,40</b>
1/423000-400100	Geringwertige Wirtschaftsgüter (GWG)	2221	3221	23	7 000,00	5 000,00		7 000,00	5 000,00	
1/423000-430000	Lebensmittel	2221	3221	23	45 400,00	45 000,00	46 544,80	45 400,00	45 000,00	45 567,71
1/423000-511000	Geldbzüge Schema VB II	2211	3211	20	8 800,00	8 800,00	8 934,77	8 800,00	8 800,00	8 934,77
1/423000-521000	Bezüge Arb. ganzj. besch.	2211	3211	20	3 500,00	3 200,00	3 137,95	3 500,00	3 200,00	3 137,95
1/423000-580000	Dienstgeberbeiträge (Fbaf)	2212	3212	20	200,00	300,00	330,58	200,00	300,00	330,58
1/423000-582000	Dg-Sv	2212	3212	20	1 900,00	1 900,00	2 352,84	1 900,00	1 900,00	2 352,84
1/423000-617000	Instandhaltung der Fahrzeuge	2224	3224	24	2 100,00	1 600,00	1 715,28	2 100,00	1 600,00	1 715,28
1/423000-670000	Versicherungen	2222	3222	24	500,00	500,00	219,28	500,00	500,00	219,28
1/423000-680000	Planmäßige Abschreibung	2226			2 100,00	2 100,00	2 124,09			
1/423000-691000	Schadensvergütungen	2225	3225				45,00			45,00
1/423000-700000	Mietzinse	2223	3223	24	1 000,00	1 200,00	984,00	1 000,00	1 200,00	984,00
1/423000-720100	Kostenbeiträge (Kostenersätze) für Leistungen	2225	3225	24			662,50			662,50
1/423000-720200	Kostenbeiträge (Kostenersätze) für Leistungen	2225	3225	24			1 550,00			1 550,00
<b>SU 22 / 32</b>	<b>Summe Aufwendungen / Auszahlungen operative Gebarung</b>				<b>72 500,00</b>	<b>69 600,00</b>	<b>68 601,09</b>	<b>70 400,00</b>	<b>67 500,00</b>	<b>65 499,91</b>
<b>SA 0 / SA 1</b>	<b>(0) Nettoergebnis (21 - 22) / (1) Geldfluss operative Gebarung (31 – 32)</b>				<b>3 000,00</b>	<b>-14 100,00</b>	<b>-7 635,33</b>	<b>5 100,00</b>	<b>-12 000,00</b>	<b>-4 933,51</b>

		MVAG VC QU			Ergebnisvoranschlag			Finanzierungsvoranschlag		
		EH	FH		VA 2026	VA 2025	RA 2024	VA 2026	VA 2025	RA 2024
SA01	Saldo (01) Haushaltsrücklagen (230 - 240)				0,00	0,00	0,00	0,00	0,00	0,00
SA00	Saldo (00) Nettoergebnis nach Haushaltsrücklagen (Saldo 0 + Saldo 01)				3 000,00	-14 100,00	-7 635,33			
<b>Investive Gebarung</b>										
SU 33	Summe Einzahlungen investive Gebarung							0,00	0,00	0,00
SU 34	Summe Auszahlungen investive Gebarung							0,00	0,00	0,00
SA2	Saldo (2) Geldfluss aus der Investiven Gebarung (33 – 34)							0,00	0,00	0,00
SA3	Saldo (3) Nettofinanzierungssaldo (Saldo 1 + Saldo 2)							5 100,00	-12 000,00	-4 933,51
<b>Finanzierungstätigkeit</b>										
SU 35	Summe Einzahlungen aus der Finanzierungstätigkeit							0,00	0,00	0,00
SU 36	Summe Auszahlungen aus der Finanzierungstätigkeit							0,00	0,00	0,00
SA4	Saldo (4) Geldfluss aus der Finanzierungstätigkeit (35 – 36)							0,00	0,00	0,00
SA5	Saldo (5) Geldfluss aus der voranschlagswirksamen Gebarung (Saldo 3 + Saldo 4)							5 100,00	-12 000,00	-4 933,51
429	Sonstige Einrichtungen und Maßnahmen									
429000	Sonstige Einrichtungen und Maßnahmen									
<b>Operative Gebarung</b>										
2/429000+810000	Einnahmen aus Leistungen Seniorenflug	2114	3114	13	3 500,00	3 500,00		3 500,00	3 500,00	
2/429000+829000	Sonstige Einnahmen	2116	3116	18	1 000,00	1 500,00	1 796,00	1 000,00	1 500,00	1 796,00
<b>SU 21 / 31</b>	<b>Summe Erträge / Einzahlungen operative Gebarung</b>				<b>4 500,00</b>	<b>5 000,00</b>	<b>1 796,00</b>	<b>4 500,00</b>	<b>5 000,00</b>	<b>1 796,00</b>
1/429000-511000	Bezüge für Vb der Besoldungsgruppe li	2211	3211	20	4 600,00	4 400,00	3 825,54	4 600,00	4 400,00	3 825,54
1/429000-569000	Sonstige Nebengebühren	2211	3211	20		100,00	68,46		100,00	68,46
1/429000-580000	Dgb zum ausgleichsfonds-Fb.	2212	3212	20	200,00	200,00	143,02	200,00	200,00	143,02
1/429000-582000	Sonstige Dgb.zur Soz.Sicherheit	2212	3212	20	1 000,00	1 000,00	823,34	1 000,00	1 000,00	823,34
1/429000-614000	Instandhaltung der Gebäude	2224	3224	24		30 000,00			30 000,00	
1/429000-620000	Transporte durch die Bahn	2222	3222	24		1 900,00	1 763,20		1 900,00	1 763,20
1/429000-728000	Entgelte für sonstige Leistungen	2225	3225	24	5 000,00	5 000,00	4 124,17	5 000,00	5 000,00	4 124,17
<b>SU 22 / 32</b>	<b>Summe Aufwendungen / Auszahlungen operative Gebarung</b>				<b>10 800,00</b>	<b>42 600,00</b>	<b>10 747,73</b>	<b>10 800,00</b>	<b>42 600,00</b>	<b>10 747,73</b>
<b>SA 0 / SA 1</b>	<b>(0) Nettoergebnis (21 - 22) / (1) Geldfluss operative Gebarung (31 – 32)</b>				<b>-6 300,00</b>	<b>-37 600,00</b>	<b>-8 951,73</b>	<b>-6 300,00</b>	<b>-37 600,00</b>	<b>-8 951,73</b>
SA01	Saldo (01) Haushaltsrücklagen (230 - 240)				0,00	0,00	0,00	0,00	0,00	0,00
SA00	Saldo (00) Nettoergebnis nach Haushaltsrücklagen (Saldo 0 + Saldo 01)				-6 300,00	-37 600,00	-8 951,73			
<b>Investive Gebarung</b>										
SU 33	Summe Einzahlungen investive Gebarung							0,00	0,00	0,00
SU 34	Summe Auszahlungen investive Gebarung							0,00	0,00	0,00
SA2	Saldo (2) Geldfluss aus der Investiven Gebarung (33 – 34)							0,00	0,00	0,00
SA3	Saldo (3) Nettofinanzierungssaldo (Saldo 1 + Saldo 2)							-6 300,00	-37 600,00	-8 951,73
<b>Finanzierungstätigkeit</b>										
SU 35	Summe Einzahlungen aus der Finanzierungstätigkeit							0,00	0,00	0,00

	MVAG	VC QU	Ergebnisvoranschlag			Finanzierungsvoranschlag			
			EH	FH	VA 2026	VA 2025	RA 2024	VA 2026	VA 2025
<b>SU 36</b>	<b>Summe Auszahlungen aus der Finanzierungstätigkeit</b>						<b>0,00</b>	<b>0,00</b>	<b>0,00</b>
<b>SA4</b>	<b>Saldo (4) Geldfluss aus der Finanzierungstätigkeit (35 – 36)</b>						<b>0,00</b>	<b>0,00</b>	<b>0,00</b>
<b>SA5</b>	<b>Saldo (5) Geldfluss aus der voranschlagswirksamen Gebarung (Saldo 3 + Saldo 4)</b>						<b>-6 300,00</b>	<b>-37 600,00</b>	<b>-8 951,73</b>
<b>43</b>	<b>Jugendwohlfahrt</b>								
<b>439</b>	<b>Sonstige Einrichtungen und Maßnahmen</b>								
<b>439000</b>	<b>Sonstige Einrichtungen und Maßnahmen</b>								
<b>Operative Gebarung</b>									
<b>SU 21 / 31</b>	<b>Summe Erträge / Einzahlungen operative Gebarung</b>				<b>0,00</b>	<b>0,00</b>	<b>0,00</b>	<b>0,00</b>	<b>0,00</b>
1/439000-400000	Geringwertige Wirtschaftsgüter (GWG)	2221 3221					564,58		564,58
1/439000-728000	Entgelte für Sonst.Leistungen	2225 3225 24		2 500,00	3 000,00		2 500,00	3 000,00	
1/439000-751000	Laufende Transferzahlungen an Länder	2231 3231 26		170 000,00	161 000,00	147 320,74	170 000,00	161 000,00	147 320,74
1/439000-768000	Sonstige Laufende Transferzahlungen	2234 3234 27		5 500,00	3 000,00	1 113,25	5 500,00	3 000,00	1 719,25
1/439000-768100	Förderung Tagesmütter	2234 3234 27		2 500,00	2 500,00	10 021,48	2 500,00	2 500,00	10 021,48
<b>SU 22 / 32</b>	<b>Summe Aufwendungen / Auszahlungen operative Gebarung</b>			<b>180 500,00</b>	<b>169 500,00</b>	<b>159 020,05</b>	<b>180 500,00</b>	<b>169 500,00</b>	<b>159 626,05</b>
<b>SA 0 / SA 1</b>	<b>(0) Nettoergebnis (21 - 22) / (1) Geldfluss operative Gebarung (31 – 32)</b>			<b>-180 500,00</b>	<b>-169 500,00</b>	<b>-159 020,05</b>	<b>-180 500,00</b>	<b>-169 500,00</b>	<b>-159 626,05</b>
<b>SA01</b>	<b>Saldo (01) Haushaltsrücklagen (230 - 240)</b>			<b>0,00</b>	<b>0,00</b>	<b>0,00</b>	<b>0,00</b>	<b>0,00</b>	<b>0,00</b>
<b>SA00</b>	<b>Saldo (00) Nettoergebnis nach Haushaltsrücklagen (Saldo 0 + Saldo 01)</b>			<b>-180 500,00</b>	<b>-169 500,00</b>	<b>-159 020,05</b>			
<b>Investive Gebarung</b>									
<b>SU 33</b>	<b>Summe Einzahlungen investive Gebarung</b>						<b>0,00</b>	<b>0,00</b>	<b>0,00</b>
<b>SU 34</b>	<b>Summe Auszahlungen investive Gebarung</b>						<b>0,00</b>	<b>0,00</b>	<b>0,00</b>
<b>SA2</b>	<b>Saldo (2) Geldfluss aus der Investiven Gebarung (33 – 34)</b>						<b>0,00</b>	<b>0,00</b>	<b>0,00</b>
<b>SA3</b>	<b>Saldo (3) Nettofinanzierungssaldo (Saldo 1 + Saldo 2)</b>						<b>-180 500,00</b>	<b>-169 500,00</b>	<b>-159 626,05</b>
<b>Finanzierungstätigkeit</b>									
<b>SU 35</b>	<b>Summe Einzahlungen aus der Finanzierungstätigkeit</b>						<b>0,00</b>	<b>0,00</b>	<b>0,00</b>
<b>SU 36</b>	<b>Summe Auszahlungen aus der Finanzierungstätigkeit</b>						<b>0,00</b>	<b>0,00</b>	<b>0,00</b>
<b>SA4</b>	<b>Saldo (4) Geldfluss aus der Finanzierungstätigkeit (35 – 36)</b>						<b>0,00</b>	<b>0,00</b>	<b>0,00</b>
<b>SA5</b>	<b>Saldo (5) Geldfluss aus der voranschlagswirksamen Gebarung (Saldo 3 + Saldo 4)</b>						<b>-180 500,00</b>	<b>-169 500,00</b>	<b>-159 626,05</b>
<b>48</b>	<b>Wohnbauförderung</b>								
<b>480</b>	<b>Allgemeine Wohnbauförderung</b>								
<b>480000</b>	<b>Allgemeine Wohnbauförderung</b>								
<b>Operative Gebarung</b>									
<b>SU 21 / 31</b>	<b>Summe Erträge / Einzahlungen operative Gebarung</b>				<b>0,00</b>	<b>0,00</b>	<b>0,00</b>	<b>0,00</b>	<b>0,00</b>
1/480000-768000	Sonstige Transfers an private Haushalte	2234 3234 27		25 000,00	24 000,00	45 036,35	25 000,00	24 000,00	45 036,35
<b>SU 22 / 32</b>	<b>Summe Aufwendungen / Auszahlungen operative Gebarung</b>			<b>25 000,00</b>	<b>24 000,00</b>	<b>45 036,35</b>	<b>25 000,00</b>	<b>24 000,00</b>	<b>45 036,35</b>

	MVAG	VC QU	Ergebnisvoranschlag			Finanzierungsvoranschlag				
			EH	FH	VA 2026	VA 2025	RA 2024	VA 2026	VA 2025	RA 2024
SA 0 / SA 1		(0) Nettoergebnis (21 - 22) / (1) Geldfluss operative Gebarung (31 – 32)			-25 000,00	-24 000,00	-45 036,35	-25 000,00	-24 000,00	-45 036,35
SA01		Saldo (01) Haushaltsrücklagen (230 - 240)			0,00	0,00	0,00	0,00	0,00	0,00
SA00		Saldo (00) Nettoergebnis nach Haushaltsrücklagen (Saldo 0 + Saldo 01)			-25 000,00	-24 000,00	-45 036,35			
<b>Investive Gebarung</b>										
SU 33		Summe Einzahlungen investive Gebarung						0,00	0,00	0,00
SU 34		Summe Auszahlungen investive Gebarung						0,00	0,00	0,00
SA2		Saldo (2) Geldfluss aus der Investiven Gebarung (33 – 34)						0,00	0,00	0,00
SA3		Saldo (3) Nettofinanzierungssaldo (Saldo 1 + Saldo 2)						-25 000,00	-24 000,00	-45 036,35
<b>Finanzierungstätigkeit</b>										
SU 35		Summe Einzahlungen aus der Finanzierungstätigkeit						0,00	0,00	0,00
SU 36		Summe Auszahlungen aus der Finanzierungstätigkeit						0,00	0,00	0,00
SA4		Saldo (4) Geldfluss aus der Finanzierungstätigkeit (35 – 36)						0,00	0,00	0,00
SA5		Saldo (5) Geldfluss aus der voranschlagswirksamen Gebarung (Saldo 3 + Saldo 4)						-25 000,00	-24 000,00	-45 036,35

	MVAG	VC	QU	Ergebnisvoranschlag			Finanzierungsvoranschlag			
				EH	FH	VA 2026	VA 2025	RA 2024	VA 2026	VA 2025
<b>5 Gesundheit</b>										
<b>51</b>	<b>Gesundheitsdienst</b>									
<b>510</b>	<b>Medizinische Bereichsversorgung</b>									
<b>510000</b>	<b>Medizinische Bereichsversorgung</b>									
<b>Operative Gebarung</b>										
<b>SU 21 / 31</b>	<b>Summe Erträge / Einzahlungen operative Gebarung</b>			<b>0,00</b>	<b>0,00</b>	<b>0,00</b>	<b>0,00</b>	<b>0,00</b>	<b>0,00</b>	
1/510000-728000	Entgelte für sonst. Leistungen	2225	3225	24	4 000,00	4 000,00	2 516,50	4 000,00	4 000,00	2 505,50
1/510000-752000	Laufende Transferzahlungen	2231	3231	26	17 400,00	16 800,00	15 557,95	17 400,00	16 800,00	15 557,95
<b>SU 22 / 32</b>	<b>Summe Aufwendungen / Auszahlungen operative Gebarung</b>			<b>21 400,00</b>	<b>20 800,00</b>	<b>18 074,45</b>	<b>21 400,00</b>	<b>20 800,00</b>	<b>18 063,45</b>	
<b>SA 0 / SA 1</b>	<b>(0) Nettoergebnis (21 - 22) / (1) Geldfluss operative Gebarung (31 - 32)</b>			<b>-21 400,00</b>	<b>-20 800,00</b>	<b>-18 074,45</b>	<b>-21 400,00</b>	<b>-20 800,00</b>	<b>-18 063,45</b>	
<b>SA01</b>	<b>Saldo (01) Haushaltsrücklagen (230 - 240)</b>			<b>0,00</b>	<b>0,00</b>	<b>0,00</b>	<b>0,00</b>	<b>0,00</b>	<b>0,00</b>	
<b>SA00</b>	<b>Saldo (00) Nettoergebnis nach Haushaltsrücklagen (Saldo 0 + Saldo 01)</b>			<b>-21 400,00</b>	<b>-20 800,00</b>	<b>-18 074,45</b>				
<b>Investive Gebarung</b>										
<b>SU 33</b>	<b>Summe Einzahlungen investive Gebarung</b>						<b>0,00</b>	<b>0,00</b>	<b>0,00</b>	
<b>SU 34</b>	<b>Summe Auszahlungen investive Gebarung</b>						<b>0,00</b>	<b>0,00</b>	<b>0,00</b>	
<b>SA2</b>	<b>Saldo (2) Geldfluss aus der Investiven Gebarung (33 - 34)</b>						<b>0,00</b>	<b>0,00</b>	<b>0,00</b>	
<b>SA3</b>	<b>Saldo (3) Nettofinanzierungssaldo (Saldo 1 + Saldo 2)</b>						<b>-21 400,00</b>	<b>-20 800,00</b>	<b>-18 063,45</b>	
<b>Finanzierungstätigkeit</b>										
<b>SU 35</b>	<b>Summe Einzahlungen aus der Finanzierungstätigkeit</b>						<b>0,00</b>	<b>0,00</b>	<b>0,00</b>	
<b>SU 36</b>	<b>Summe Auszahlungen aus der Finanzierungstätigkeit</b>						<b>0,00</b>	<b>0,00</b>	<b>0,00</b>	
<b>SA4</b>	<b>Saldo (4) Geldfluss aus der Finanzierungstätigkeit (35 - 36)</b>						<b>0,00</b>	<b>0,00</b>	<b>0,00</b>	
<b>SA5</b>	<b>Saldo (5) Geldfluss aus der voranschlagswirksamen Gebarung (Saldo 3 + Saldo 4)</b>						<b>-21 400,00</b>	<b>-20 800,00</b>	<b>-18 063,45</b>	
<b>511</b>	<b>Familienberatung</b>									
<b>511000</b>	<b>Familienberatung</b>									
<b>Operative Gebarung</b>										
<b>SU 21 / 31</b>	<b>Summe Erträge / Einzahlungen operative Gebarung</b>			<b>0,00</b>	<b>0,00</b>	<b>0,00</b>	<b>0,00</b>	<b>0,00</b>	<b>0,00</b>	
1/511000-728000	Entgelte für Sonstige Leistungen	2225	3225	24	1 000,00	1 000,00	75,32	1 000,00	1 000,00	75,32
<b>SU 22 / 32</b>	<b>Summe Aufwendungen / Auszahlungen operative Gebarung</b>			<b>1 000,00</b>	<b>1 000,00</b>	<b>75,32</b>	<b>1 000,00</b>	<b>1 000,00</b>	<b>75,32</b>	
<b>SA 0 / SA 1</b>	<b>(0) Nettoergebnis (21 - 22) / (1) Geldfluss operative Gebarung (31 - 32)</b>			<b>-1 000,00</b>	<b>-1 000,00</b>	<b>-75,32</b>	<b>-1 000,00</b>	<b>-1 000,00</b>	<b>-75,32</b>	
<b>SA01</b>	<b>Saldo (01) Haushaltsrücklagen (230 - 240)</b>			<b>0,00</b>	<b>0,00</b>	<b>0,00</b>	<b>0,00</b>	<b>0,00</b>	<b>0,00</b>	
<b>SA00</b>	<b>Saldo (00) Nettoergebnis nach Haushaltsrücklagen (Saldo 0 + Saldo 01)</b>			<b>-1 000,00</b>	<b>-1 000,00</b>	<b>-75,32</b>				
<b>Investive Gebarung</b>										
<b>SU 33</b>	<b>Summe Einzahlungen investive Gebarung</b>						<b>0,00</b>	<b>0,00</b>	<b>0,00</b>	
<b>SU 34</b>	<b>Summe Auszahlungen investive Gebarung</b>						<b>0,00</b>	<b>0,00</b>	<b>0,00</b>	
<b>SA2</b>	<b>Saldo (2) Geldfluss aus der Investiven Gebarung (33 - 34)</b>						<b>0,00</b>	<b>0,00</b>	<b>0,00</b>	

	MVAG	VC QU	Ergebnisvoranschlag			Finanzierungsvoranschlag					
			EH	FH	VA 2026	VA 2025	RA 2024	VA 2026	VA 2025	RA 2024	
<b>SA3</b>			<b>Saldo (3) Nettofinanzierungssaldo (Saldo 1 + Saldo 2)</b>						<b>-1 000,00</b>	<b>-1 000,00</b>	<b>-75,32</b>
<b>Finanzierungstätigkeit</b>											
<b>SU 35</b>			<b>Summe Einzahlungen aus der Finanzierungstätigkeit</b>						<b>0,00</b>	<b>0,00</b>	<b>0,00</b>
<b>SU 36</b>			<b>Summe Auszahlungen aus der Finanzierungstätigkeit</b>						<b>0,00</b>	<b>0,00</b>	<b>0,00</b>
<b>SA4</b>			<b>Saldo (4) Geldfluss aus der Finanzierungstätigkeit (35 – 36)</b>						<b>0,00</b>	<b>0,00</b>	<b>0,00</b>
<b>SA5</b>			<b>Saldo (5) Geldfluss aus der voranschlagswirksamen Gebarung (Saldo 3 + Saldo 4)</b>						<b>-1 000,00</b>	<b>-1 000,00</b>	<b>-75,32</b>
<b>512 Sonstige medizinische Beratung und Betreuung</b>											
<b>512000 Sonstige Med. Beratung und Betreuung</b>											
<b>Operative Gebarung</b>											
<b>SU 21 / 31</b>			<b>Summe Erträge / Einzahlungen operative Gebarung</b>			<b>0,00</b>	<b>0,00</b>	<b>0,00</b>	<b>0,00</b>	<b>0,00</b>	<b>0,00</b>
1/512000-728000			Entgelte für Sonstige Leistungen	2225 3225 24	700,00	900,00	588,45	700,00	900,00	588,45	
<b>SU 22 / 32</b>			<b>Summe Aufwendungen / Auszahlungen operative Gebarung</b>			<b>700,00</b>	<b>900,00</b>	<b>588,45</b>	<b>700,00</b>	<b>900,00</b>	<b>588,45</b>
<b>SA 0 / SA 1</b>			<b>(0) Nettoergebnis (21 - 22) / (1) Geldfluss operative Gebarung (31 – 32)</b>			<b>-700,00</b>	<b>-900,00</b>	<b>-588,45</b>	<b>-700,00</b>	<b>-900,00</b>	<b>-588,45</b>
<b>SA01</b>			<b>Saldo (01) Haushaltsrücklagen (230 - 240)</b>			<b>0,00</b>	<b>0,00</b>	<b>0,00</b>	<b>0,00</b>	<b>0,00</b>	<b>0,00</b>
<b>SA00</b>			<b>Saldo (00) Nettoergebnis nach Haushaltsrücklagen (Saldo 0 + Saldo 01)</b>			<b>-700,00</b>	<b>-900,00</b>	<b>-588,45</b>			
<b>Investive Gebarung</b>											
<b>SU 33</b>			<b>Summe Einzahlungen investive Gebarung</b>						<b>0,00</b>	<b>0,00</b>	<b>0,00</b>
<b>SU 34</b>			<b>Summe Auszahlungen investive Gebarung</b>						<b>0,00</b>	<b>0,00</b>	<b>0,00</b>
<b>SA2</b>			<b>Saldo (2) Geldfluss aus der Investiven Gebarung (33 – 34)</b>						<b>0,00</b>	<b>0,00</b>	<b>0,00</b>
<b>SA3</b>			<b>Saldo (3) Nettofinanzierungssaldo (Saldo 1 + Saldo 2)</b>						<b>-700,00</b>	<b>-900,00</b>	<b>-588,45</b>
<b>Finanzierungstätigkeit</b>											
<b>SU 35</b>			<b>Summe Einzahlungen aus der Finanzierungstätigkeit</b>						<b>0,00</b>	<b>0,00</b>	<b>0,00</b>
<b>SU 36</b>			<b>Summe Auszahlungen aus der Finanzierungstätigkeit</b>						<b>0,00</b>	<b>0,00</b>	<b>0,00</b>
<b>SA4</b>			<b>Saldo (4) Geldfluss aus der Finanzierungstätigkeit (35 – 36)</b>						<b>0,00</b>	<b>0,00</b>	<b>0,00</b>
<b>SA5</b>			<b>Saldo (5) Geldfluss aus der voranschlagswirksamen Gebarung (Saldo 3 + Saldo 4)</b>						<b>-700,00</b>	<b>-900,00</b>	<b>-588,45</b>
<b>52 Umweltschutz</b>											
<b>520 Natur- und Landschaftsschutz</b>											
<b>520000 Baumkataster</b>											
<b>Operative Gebarung</b>											
<b>SU 21 / 31</b>			<b>Summe Erträge / Einzahlungen operative Gebarung</b>			<b>0,00</b>	<b>0,00</b>	<b>0,00</b>	<b>0,00</b>	<b>0,00</b>	<b>0,00</b>
1/520000-680000			Planmäßige Abschreibung	2226	500,00	500,00	460,93				
1/520000-728000			Entgelte für sonstige Leistungen	2225 3225 24	4 000,00	4 000,00	7 858,62	4 000,00	4 000,00	7 858,62	
<b>SU 22 / 32</b>			<b>Summe Aufwendungen / Auszahlungen operative Gebarung</b>			<b>4 500,00</b>	<b>4 500,00</b>	<b>8 319,55</b>	<b>4 000,00</b>	<b>4 000,00</b>	<b>7 858,62</b>
<b>SA 0 / SA 1</b>			<b>(0) Nettoergebnis (21 - 22) / (1) Geldfluss operative Gebarung (31 – 32)</b>			<b>-4 500,00</b>	<b>-4 500,00</b>	<b>-8 319,55</b>	<b>-4 000,00</b>	<b>-4 000,00</b>	<b>-7 858,62</b>
<b>SA01</b>			<b>Saldo (01) Haushaltsrücklagen (230 - 240)</b>			<b>0,00</b>	<b>0,00</b>	<b>0,00</b>	<b>0,00</b>	<b>0,00</b>	<b>0,00</b>

		MVAG VC QU		Ergebnisvoranschlag			Finanzierungsvoranschlag		
		EH	FH	VA 2026	VA 2025	RA 2024	VA 2026	VA 2025	RA 2024
<b>SA00</b>	<b>Saldo (00) Nettoergebnis nach Haushaltsrücklagen (Saldo 0 + Saldo 01)</b>			<b>-4 500,00</b>	<b>-4 500,00</b>	<b>-8 319,55</b>			
<b>Investive Gebarung</b>									
<b>SU 33</b>	<b>Summe Einzahlungen investive Gebarung</b>						<b>0,00</b>	<b>0,00</b>	<b>0,00</b>
<b>SU 34</b>	<b>Summe Auszahlungen investive Gebarung</b>						<b>0,00</b>	<b>0,00</b>	<b>0,00</b>
<b>SA2</b>	<b>Saldo (2) Geldfluss aus der Investiven Gebarung (33 – 34)</b>						<b>0,00</b>	<b>0,00</b>	<b>0,00</b>
<b>SA3</b>	<b>Saldo (3) Nettofinanzierungssaldo (Saldo 1 + Saldo 2)</b>						<b>-4 000,00</b>	<b>-4 000,00</b>	<b>-7 858,62</b>
<b>Finanzierungstätigkeit</b>									
<b>SU 35</b>	<b>Summe Einzahlungen aus der Finanzierungstätigkeit</b>						<b>0,00</b>	<b>0,00</b>	<b>0,00</b>
<b>SU 36</b>	<b>Summe Auszahlungen aus der Finanzierungstätigkeit</b>						<b>0,00</b>	<b>0,00</b>	<b>0,00</b>
<b>SA4</b>	<b>Saldo (4) Geldfluss aus der Finanzierungstätigkeit (35 – 36)</b>						<b>0,00</b>	<b>0,00</b>	<b>0,00</b>
<b>SA5</b>	<b>Saldo (5) Geldfluss aus der voranschlagswirksamen Gebarung (Saldo 3 + Saldo 4)</b>						<b>-4 000,00</b>	<b>-4 000,00</b>	<b>-7 858,62</b>
<b>522</b>	<b>Reinhaltung der Luft</b>								
<b>522000</b>	<b>Ladestation</b>								
<b>Operative Gebarung</b>									
2/522000+810000	Erträge aus Leistungen	2114	3114	10 000,00	5 200,00	10 722,38	10 000,00	5 200,00	10 722,38
2/522000+813000	Erträge aus der Auflösung von Investitionszuschüssen (Kapitaltransfers)	2127		300,00	300,00	287,35			
<b>SU 21 / 31</b>	<b>Summe Erträge / Einzahlungen operative Gebarung</b>			<b>10 300,00</b>	<b>5 500,00</b>	<b>11 009,73</b>	<b>10 000,00</b>	<b>5 200,00</b>	<b>10 722,38</b>
1/522000-600000	Energiebezüge	2222	3222 24	8 800,00	7 200,00	8 210,49	8 800,00	7 200,00	8 210,49
<b>SU 22 / 32</b>	<b>Summe Aufwendungen / Auszahlungen operative Gebarung</b>			<b>8 800,00</b>	<b>7 200,00</b>	<b>8 210,49</b>	<b>8 800,00</b>	<b>7 200,00</b>	<b>8 210,49</b>
<b>SA 0 / SA 1</b>	<b>(0) Nettoergebnis (21 - 22) / (1) Geldfluss operative Gebarung (31 – 32)</b>			<b>1 500,00</b>	<b>-1 700,00</b>	<b>2 799,24</b>	<b>1 200,00</b>	<b>-2 000,00</b>	<b>2 511,89</b>
<b>SA01</b>	<b>Saldo (01) Haushaltsrücklagen (230 - 240)</b>			<b>0,00</b>	<b>0,00</b>	<b>0,00</b>	<b>0,00</b>	<b>0,00</b>	<b>0,00</b>
<b>SA00</b>	<b>Saldo (00) Nettoergebnis nach Haushaltsrücklagen (Saldo 0 + Saldo 01)</b>			<b>1 500,00</b>	<b>-1 700,00</b>	<b>2 799,24</b>			
<b>Investive Gebarung</b>									
<b>SU 33</b>	<b>Summe Einzahlungen investive Gebarung</b>						<b>0,00</b>	<b>0,00</b>	<b>0,00</b>
<b>SU 34</b>	<b>Summe Auszahlungen investive Gebarung</b>						<b>0,00</b>	<b>0,00</b>	<b>0,00</b>
<b>SA2</b>	<b>Saldo (2) Geldfluss aus der Investiven Gebarung (33 – 34)</b>						<b>0,00</b>	<b>0,00</b>	<b>0,00</b>
<b>SA3</b>	<b>Saldo (3) Nettofinanzierungssaldo (Saldo 1 + Saldo 2)</b>						<b>1 200,00</b>	<b>-2 000,00</b>	<b>2 511,89</b>
<b>Finanzierungstätigkeit</b>									
<b>SU 35</b>	<b>Summe Einzahlungen aus der Finanzierungstätigkeit</b>						<b>0,00</b>	<b>0,00</b>	<b>0,00</b>
<b>SU 36</b>	<b>Summe Auszahlungen aus der Finanzierungstätigkeit</b>						<b>0,00</b>	<b>0,00</b>	<b>0,00</b>
<b>SA4</b>	<b>Saldo (4) Geldfluss aus der Finanzierungstätigkeit (35 – 36)</b>						<b>0,00</b>	<b>0,00</b>	<b>0,00</b>
<b>SA5</b>	<b>Saldo (5) Geldfluss aus der voranschlagswirksamen Gebarung (Saldo 3 + Saldo 4)</b>						<b>1 200,00</b>	<b>-2 000,00</b>	<b>2 511,89</b>

		MVAG VC QU			Ergebnisvoranschlag			Finanzierungsvoranschlag		
		EH	FH		VA 2026	VA 2025	RA 2024	VA 2026	VA 2025	RA 2024
<b>529</b>	<b>Sonstige Einrichtungen und Maßnahmen</b>									
<b>529000</b>	<b>Rattenbekämpfung</b>									
<b>Operative Gebarung</b>										
<b>SU 21 / 31</b>	<b>Summe Erträge / Einzahlungen operative Gebarung</b>				<b>0,00</b>	<b>0,00</b>	<b>0,00</b>	<b>0,00</b>	<b>0,00</b>	<b>0,00</b>
1/529000-728000	Entgelte für sonstige Leistungen	2225	3225	24	8 600,00	8 600,00	8 837,28	8 600,00	8 600,00	8 799,60
<b>SU 22 / 32</b>	<b>Summe Aufwendungen / Auszahlungen operative Gebarung</b>				<b>8 600,00</b>	<b>8 600,00</b>	<b>8 837,28</b>	<b>8 600,00</b>	<b>8 600,00</b>	<b>8 799,60</b>
<b>SA 0 / SA 1</b>	<b>(0) Nettoergebnis (21 - 22) / (1) Geldfluss operative Gebarung (31 - 32)</b>				<b>-8 600,00</b>	<b>-8 600,00</b>	<b>-8 837,28</b>	<b>-8 600,00</b>	<b>-8 600,00</b>	<b>-8 799,60</b>
<b>SA01</b>	<b>Saldo (01) Haushaltsrücklagen (230 - 240)</b>				<b>0,00</b>	<b>0,00</b>	<b>0,00</b>	<b>0,00</b>	<b>0,00</b>	<b>0,00</b>
<b>SA00</b>	<b>Saldo (00) Nettoergebnis nach Haushaltsrücklagen (Saldo 0 + Saldo 01)</b>				<b>-8 600,00</b>	<b>-8 600,00</b>	<b>-8 837,28</b>			
<b>Investive Gebarung</b>										
<b>SU 33</b>	<b>Summe Einzahlungen investive Gebarung</b>							<b>0,00</b>	<b>0,00</b>	<b>0,00</b>
<b>SU 34</b>	<b>Summe Auszahlungen investive Gebarung</b>							<b>0,00</b>	<b>0,00</b>	<b>0,00</b>
<b>SA2</b>	<b>Saldo (2) Geldfluss aus der Investiven Gebarung (33 - 34)</b>							<b>0,00</b>	<b>0,00</b>	<b>0,00</b>
<b>SA3</b>	<b>Saldo (3) Nettofinanzierungssaldo (Saldo 1 + Saldo 2)</b>							<b>-8 600,00</b>	<b>-8 600,00</b>	<b>-8 799,60</b>
<b>Finanzierungstätigkeit</b>										
<b>SU 35</b>	<b>Summe Einzahlungen aus der Finanzierungstätigkeit</b>							<b>0,00</b>	<b>0,00</b>	<b>0,00</b>
<b>SU 36</b>	<b>Summe Auszahlungen aus der Finanzierungstätigkeit</b>							<b>0,00</b>	<b>0,00</b>	<b>0,00</b>
<b>SA4</b>	<b>Saldo (4) Geldfluss aus der Finanzierungstätigkeit (35 - 36)</b>							<b>0,00</b>	<b>0,00</b>	<b>0,00</b>
<b>SA5</b>	<b>Saldo (5) Geldfluss aus der voranschlagswirksamen Gebarung (Saldo 3 + Saldo 4)</b>							<b>-8 600,00</b>	<b>-8 600,00</b>	<b>-8 799,60</b>
<b>53</b>	<b>Rettungs- und Warndienste</b>									
<b>530</b>	<b>Rettungsdienste</b>									
<b>530000</b>	<b>Rettungsdienste</b>									
<b>Operative Gebarung</b>										
<b>SU 21 / 31</b>	<b>Summe Erträge / Einzahlungen operative Gebarung</b>				<b>0,00</b>	<b>0,00</b>	<b>0,00</b>	<b>0,00</b>	<b>0,00</b>	<b>0,00</b>
1/530000-511000	Geldbezüge der Vertragsbediensteten in handwerklicher Verwendung	2211	3211	20	4 400,00	4 300,00	4 050,99	4 400,00	4 300,00	4 050,99
1/530000-565000	Mehrleistungsvergütungen	2211	3211		100,00			100,00		
1/530000-569000	Sonstige Nebengebühren	2211	3211		100,00	100,00	4,96	100,00	100,00	4,96
1/530000-580000	Dgb-zum Ausgleichsfonds-Fb.	2212	3212	20	200,00	200,00	150,01	200,00	200,00	150,01
1/530000-582000	Sonstige Dgb.zur Soz.Sicherheit	2212	3212	20	1 000,00	1 000,00	867,48	1 000,00	1 000,00	867,48
1/530000-700000	Miet- und Pachtaufwand	2223	3223				2 397,98			2 397,98
1/530000-728000	Entgelte für sonstige Leistungen	2225	3225				2 602,01			2 602,01
<b>SU 22 / 32</b>	<b>Summe Aufwendungen / Auszahlungen operative Gebarung</b>				<b>5 800,00</b>	<b>5 600,00</b>	<b>10 073,43</b>	<b>5 800,00</b>	<b>5 600,00</b>	<b>10 073,43</b>
<b>SA 0 / SA 1</b>	<b>(0) Nettoergebnis (21 - 22) / (1) Geldfluss operative Gebarung (31 - 32)</b>				<b>-5 800,00</b>	<b>-5 600,00</b>	<b>-10 073,43</b>	<b>-5 800,00</b>	<b>-5 600,00</b>	<b>-10 073,43</b>
<b>SA01</b>	<b>Saldo (01) Haushaltsrücklagen (230 - 240)</b>				<b>0,00</b>	<b>0,00</b>	<b>0,00</b>	<b>0,00</b>	<b>0,00</b>	<b>0,00</b>
<b>SA00</b>	<b>Saldo (00) Nettoergebnis nach Haushaltsrücklagen (Saldo 0 + Saldo 01)</b>				<b>-5 800,00</b>	<b>-5 600,00</b>	<b>-10 073,43</b>			

		MVAG		VC QU	Ergebnisvoranschlag			Finanzierungsvoranschlag		
		EH	FH		VA 2026	VA 2025	RA 2024	VA 2026	VA 2025	RA 2024
<b>Investive Gebarung</b>										
SU 33	Summe Einzahlungen investive Gebarung							0,00	0,00	0,00
SU 34	Summe Auszahlungen investive Gebarung							0,00	0,00	0,00
SA2	Saldo (2) Geldfluss aus der Investiven Gebarung (33 – 34)							0,00	0,00	0,00
SA3	Saldo (3) Nettofinanzierungssaldo (Saldo 1 + Saldo 2)							-5 800,00	-5 600,00	-10 073,43
<b>Finanzierungstätigkeit</b>										
SU 35	Summe Einzahlungen aus der Finanzierungstätigkeit							0,00	0,00	0,00
SU 36	Summe Auszahlungen aus der Finanzierungstätigkeit							0,00	0,00	0,00
SA4	Saldo (4) Geldfluss aus der Finanzierungstätigkeit (35 – 36)							0,00	0,00	0,00
SA5	Saldo (5) Geldfluss aus der voranschlagswirksamen Gebarung (Saldo 3 + Saldo 4)							-5 800,00	-5 600,00	-10 073,43
<b>56 Krankenanstalten anderer Rechtsträger</b>										
<b>562 Sprengelbeiträge</b>										
<b>562000 Sprengelbeiträge</b>										
<b>Operative Gebarung</b>										
2/562000+861000	Transfers von Ländern, Landesfonds und Landeskammern	2121	3121		29 300,00			29 300,00		
SU 21 / 31	Summe Erträge / Einzahlungen operative Gebarung				29 300,00	0,00	0,00	29 300,00	0,00	0,00
1/562000-752000	Sprengelbeitrag Nökas (Zweckaufwand)	2231	3231	26	1 377 000,00	1 279 000,00	1 212 219,03	1 377 000,00	1 279 000,00	1 212 219,03
SU 22 / 32	Summe Aufwendungen / Auszahlungen operative Gebarung				1 377 000,00	1 279 000,00	1 212 219,03	1 377 000,00	1 279 000,00	1 212 219,03
SA 0 / SA 1	(0) Nettoergebnis (21 - 22) / (1) Geldfluss operative Gebarung (31 – 32)				-1 347 700,00	-1 279 000,00	-1 212 219,03	-1 347 700,00	-1 279 000,00	-1 212 219,03
SA01	Saldo (01) Haushaltsrücklagen (230 - 240)				0,00	0,00	0,00	0,00	0,00	0,00
SA00	Saldo (00) Nettoergebnis nach Haushaltsrücklagen (Saldo 0 + Saldo 01)				-1 347 700,00	-1 279 000,00	-1 212 219,03			
<b>Investive Gebarung</b>										
SU 33	Summe Einzahlungen investive Gebarung							0,00	0,00	0,00
SU 34	Summe Auszahlungen investive Gebarung							0,00	0,00	0,00
SA2	Saldo (2) Geldfluss aus der Investiven Gebarung (33 – 34)							0,00	0,00	0,00
SA3	Saldo (3) Nettofinanzierungssaldo (Saldo 1 + Saldo 2)							-1 347 700,00	-1 279 000,00	-1 212 219,03
<b>Finanzierungstätigkeit</b>										
SU 35	Summe Einzahlungen aus der Finanzierungstätigkeit							0,00	0,00	0,00
SU 36	Summe Auszahlungen aus der Finanzierungstätigkeit							0,00	0,00	0,00
SA4	Saldo (4) Geldfluss aus der Finanzierungstätigkeit (35 – 36)							0,00	0,00	0,00
SA5	Saldo (5) Geldfluss aus der voranschlagswirksamen Gebarung (Saldo 3 + Saldo 4)							-1 347 700,00	-1 279 000,00	-1 212 219,03

		MVAG		VC QU	Ergebnisvoranschlag			Finanzierungsvoranschlag		
		EH	FH		VA 2026	VA 2025	RA 2024	VA 2026	VA 2025	RA 2024
<b>6 Straßen- und Wasserbau, Verkehr</b>										
<b>61</b>	<b>Straßenbau</b>									
<b>612</b>	<b>Gemeindestraßen</b>									
<b>612000</b>	<b>Gemeindestraßen</b>									
<b>Operative Gebarung</b>										
2/612000+808000	Verkauf von Hausnummerntafeln	2116	3116	16	100,00	100,00		100,00	100,00	
2/612000+813000	Erträge aus der Auflösung von Investitionszuschüssen (Kapitaltransfers)	2127			5 400,00	3 900,00	3 851,86			
2/612000+816100	Kostenbeiträge (Kostensätze) für sonstige Leistungen	2114	3114	13			103 943,83			103 943,83
2/612000+816200	Kostenbeiträge (hausinterne Kosten) für interne Leistungen	2114	3114	13	45 000,00	45 000,00		45 000,00	45 000,00	
2/612000+817000	Erträge aus der Auflösung von sonstigen Rückstellungen	2117			8 500,00					
2/612000+891000	Sonstige Wertaufholungen / Bestandsvermehrungen am kurzfristigen und langfristigen Vermögen	2117					45 000,00			
<b>SU 21 / 31</b>	<b>Summe Erträge / Einzahlungen operative Gebarung</b>				<b>59 000,00</b>	<b>49 000,00</b>	<b>152 795,69</b>	<b>45 100,00</b>	<b>45 100,00</b>	<b>103 943,83</b>
1/612000-400000	Geringwertige Wirtschaftsgüter Des Anlag	2221	3221	23	200,00	200,00	101,10	200,00	200,00	101,10
1/612000-400100	Hausnummerntafeln	2221	3221	23	100,00	100,00		100,00	100,00	
1/612000-452000	Treibstoffe f. Fahrzeuge	2221	3221	23	8 000,00	8 000,00	8 197,59	8 000,00	8 000,00	9 542,06
1/612000-455000	Chemische und sonstige artverwandte Mittel	2221	3221	23	20 000,00	15 000,00	9 319,93	20 000,00	15 000,00	22 453,93
1/612000-511000	Geldbezüge Vb Schema II	2211	3211	20	116 000,00	116 100,00	108 924,06	116 000,00	116 100,00	108 924,06
1/612000-565000	Mehrleistungsentschädigung	2211	3211	20	10 200,00	10 600,00	10 496,07	10 200,00	10 600,00	10 496,07
1/612000-566000	Zuwendungen aus Anlass von Dienstjubiläen	2212	3212	20	7 600,00			7 600,00		
1/612000-569000	Nebengebühren	2211	3211	20	3 600,00	3 400,00	3 548,22	3 600,00	3 400,00	3 548,22
1/612000-580000	Dgb zum ausgleichsfonds-Fb.	2212	3212	20	3 400,00	4 800,00	4 519,68	3 400,00	4 800,00	4 519,68
1/612000-582000	Sonstige Dgb zur Soz.Sicherheit	2212	3212	20	27 500,00	26 300,00	24 938,49	27 500,00	26 300,00	24 938,49
1/612000-591000	Dotierung von Rückstellungen für Abfertigungen	2214			3 800,00	4 800,00	9 930,23			
1/612000-592000	Dotierung von Rückstellungen für Jubiläumswzuwendungen	2214				600,00	947,45			
1/612000-611000	Instandhaltung von Strassenbauten	2224	3224	24	37 700,00	30 500,00	26 136,30	37 700,00	30 500,00	26 136,30
1/612000-616000	Instandhaltung von Maschinen	2224	3224	24	27 400,00	20 400,00	2 741,40	27 400,00	20 400,00	2 741,40
1/612000-617000	Instandhaltung von Fahrzeugen	2224	3224	24	24 800,00	20 000,00	6 595,74	24 800,00	20 000,00	6 595,74
1/612000-650000	Kreditzinsen	2241	3241	25	35 400,00	29 700,00	19 412,05	35 400,00	29 700,00	19 412,05
1/612000-670000	Versicherungen	2222	3222	24	3 000,00	3 000,00	2 858,72	3 000,00	3 000,00	2 858,72
1/612000-680000	Planmäßige Abschreibung	2226			388 100,00	399 600,00	399 234,45			

		MVAG		VC QU	Ergebnisvoranschlag			Finanzierungsvoranschlag		
		EH	FH		VA 2026	VA 2025	RA 2024	VA 2026	VA 2025	RA 2024
1/612000-683000	Verluste aus dem Abgang von Sachanlagen und immateriellen Vermögenswerten	2226					45 000,00			
1/612000-710000	Steuern und Abgaben	2225	3225	24	1 000,00	1 000,00	877,80	1 000,00	1 000,00	877,80
1/612000-720100	Kostenbeiträge (Kostensätze) für Leistungen	2225	3225	24			109 493,83			109 493,83
1/612000-724000	Reisegebühren	2225	3225	24	100,00	100,00		100,00	100,00	
1/612000-728000	Entgelte für Sonstige Leistungen	2225	3225	24	48 000,00	46 000,00	57 774,72	48 000,00	46 000,00	65 378,60
1/612000-729000	Sonstige Ausgaben	2225	3225	24	100,00	100,00		100,00	100,00	
<b>SU 22 / 32</b>	<b>Summe Aufwendungen / Auszahlungen operative Gebarung</b>				<b>766 000,00</b>	<b>740 300,00</b>	<b>851 047,83</b>	<b>374 100,00</b>	<b>335 300,00</b>	<b>418 018,05</b>
<b>SA 0 / SA 1</b>	<b>(0) Nettoergebnis (21 - 22) / (1) Geldfluss operative Gebarung (31 - 32)</b>				<b>-707 000,00</b>	<b>-691 300,00</b>	<b>-698 252,14</b>	<b>-329 000,00</b>	<b>-290 200,00</b>	<b>-314 074,22</b>
<b>SA01</b>	<b>Saldo (01) Haushaltsrücklagen (230 - 240)</b>				<b>0,00</b>	<b>0,00</b>	<b>0,00</b>	<b>0,00</b>	<b>0,00</b>	<b>0,00</b>
<b>SA00</b>	<b>Saldo (00) Nettoergebnis nach Haushaltsrücklagen (Saldo 0 + Saldo 01)</b>				<b>-707 000,00</b>	<b>-691 300,00</b>	<b>-698 252,14</b>			
<b>Investive Gebarung</b>										
<b>SU 33</b>	<b>Summe Einzahlungen investive Gebarung</b>							<b>0,00</b>	<b>0,00</b>	<b>0,00</b>
1/612000-020000	Ankauf von Maschinen		3414	2 41				2 400,00	3 600,00	5 664,00
<b>SU 34</b>	<b>Summe Auszahlungen investive Gebarung</b>							<b>2 400,00</b>	<b>3 600,00</b>	<b>5 664,00</b>
<b>SA2</b>	<b>Saldo (2) Geldfluss aus der Investiven Gebarung (33 - 34)</b>							<b>-2 400,00</b>	<b>-3 600,00</b>	<b>-5 664,00</b>
<b>SA3</b>	<b>Saldo (3) Nettofinanzierungssaldo (Saldo 1 + Saldo 2)</b>							<b>-331 400,00</b>	<b>-293 800,00</b>	<b>-319 738,22</b>
<b>Finanzierungstätigkeit</b>										
<b>SU 35</b>	<b>Summe Einzahlungen aus der Finanzierungstätigkeit</b>							<b>0,00</b>	<b>0,00</b>	<b>0,00</b>
1/612000-346000	Tilgung von Bankdarlehen		3614	65				74 300,00	54 100,00	78 815,54
<b>SU 36</b>	<b>Summe Auszahlungen aus der Finanzierungstätigkeit</b>							<b>74 300,00</b>	<b>54 100,00</b>	<b>78 815,54</b>
<b>SA4</b>	<b>Saldo (4) Geldfluss aus der Finanzierungstätigkeit (35 - 36)</b>							<b>-74 300,00</b>	<b>-54 100,00</b>	<b>-78 815,54</b>
<b>SA5</b>	<b>Saldo (5) Geldfluss aus der voranschlagswirksamen Gebarung (Saldo 3 + Saldo 4)</b>							<b>-405 700,00</b>	<b>-347 900,00</b>	<b>-398 553,76</b>
<b>612100</b>	<b>Infrastrukturmassnahmen Strassenbau und Strassenbeleuchtung</b>									
<b>Operative Gebarung</b>										
6/612100+899000	Entnahmen aus Verrechnungsrücklagen zwischen operativer Gebarung und Projekten	2116		1			70 680,83			
<b>SU 21 / 31</b>	<b>Summe Erträge / Einzahlungen operative Gebarung</b>				<b>0,00</b>	<b>0,00</b>	<b>70 680,83</b>	<b>0,00</b>	<b>0,00</b>	<b>0,00</b>
1/612100-680000	Planmäßige Abschreibung	2226			25 700,00	14 100,00	24 635,59			
<b>SU 22 / 32</b>	<b>Summe Aufwendungen / Auszahlungen operative Gebarung</b>				<b>25 700,00</b>	<b>14 100,00</b>	<b>24 635,59</b>	<b>0,00</b>	<b>0,00</b>	<b>0,00</b>
<b>SA 0 / SA 1</b>	<b>(0) Nettoergebnis (21 - 22) / (1) Geldfluss operative Gebarung (31 - 32)</b>				<b>-25 700,00</b>	<b>-14 100,00</b>	<b>46 045,24</b>	<b>0,00</b>	<b>0,00</b>	<b>0,00</b>
<b>SA01</b>	<b>Saldo (01) Haushaltsrücklagen (230 - 240)</b>				<b>0,00</b>	<b>0,00</b>	<b>0,00</b>	<b>0,00</b>	<b>0,00</b>	<b>0,00</b>
<b>SA00</b>	<b>Saldo (00) Nettoergebnis nach Haushaltsrücklagen (Saldo 0 + Saldo 01)</b>				<b>-25 700,00</b>	<b>-14 100,00</b>	<b>46 045,24</b>			

		MVAG		VC	QU	Ergebnisvoranschlag			Finanzierungsvoranschlag			
		EH	FH			VA 2026	VA 2025	RA 2024	VA 2026	VA 2025	RA 2024	
<b>Investive Gebarung</b>												
6/612100+300000	Kapitaltransfers von Bund, Bundesfonds und Bundeskammern		3331	1	33							78 200,00
6/612100+300742	Kapitaltransfers von Bund, Bundesfonds und Bundeskammern		3331		1					60 000,00		
6/612100+301000	Kapitaltransfers von Ländern, Landesfonds und Landesammern		3331		1					62 300,00		
<b>SU 33</b>	<b>Summe Einzahlungen investive Gebarung</b>									<b>122 300,00</b>	<b>78 200,00</b>	<b>0,00</b>
5/612100-002000	Gemeinde-Strassenbau		3412	1	40					359 000,00	415 200,00	370 680,83
5/612100-002742	Straßenbauten		3412		1					66 000,00		
<b>SU 34</b>	<b>Summe Auszahlungen investive Gebarung</b>									<b>425 000,00</b>	<b>415 200,00</b>	<b>370 680,83</b>
<b>SA2</b>	<b>Saldo (2) Geldfluss aus der Investiven Gebarung (33 – 34)</b>									<b>-302 700,00</b>	<b>-337 000,00</b>	<b>-370 680,83</b>
<b>SA3</b>	<b>Saldo (3) Nettofinanzierungssaldo (Saldo 1 + Saldo 2)</b>									<b>-302 700,00</b>	<b>-337 000,00</b>	<b>-370 680,83</b>
<b>Finanzierungstätigkeit</b>												
6/612100+346000	Darlehensaufnahme		3514	1	55					302 700,00	337 000,00	300 000,00
<b>SU 35</b>	<b>Summe Einzahlungen aus der Finanzierungstätigkeit</b>									<b>302 700,00</b>	<b>337 000,00</b>	<b>300 000,00</b>
<b>SU 36</b>	<b>Summe Auszahlungen aus der Finanzierungstätigkeit</b>									<b>0,00</b>	<b>0,00</b>	<b>0,00</b>
<b>SA4</b>	<b>Saldo (4) Geldfluss aus der Finanzierungstätigkeit (35 – 36)</b>									<b>302 700,00</b>	<b>337 000,00</b>	<b>300 000,00</b>
<b>SA5</b>	<b>Saldo (5) Geldfluss aus der voranschlagswirksamen Gebarung (Saldo 3 + Saldo 4)</b>									<b>0,00</b>	<b>0,00</b>	<b>-70 680,83</b>
<b>612300</b>	<b>Busbahnhof</b>											
<b>Operative Gebarung</b>												
<b>SU 21 / 31</b>	<b>Summe Erträge / Einzahlungen operative Gebarung</b>					<b>0,00</b>	<b>0,00</b>	<b>0,00</b>		<b>0,00</b>	<b>0,00</b>	<b>0,00</b>
1/612300-680000	Planmäßige Abschreibung		2226			1 700,00	1 700,00	1 682,88				
<b>SU 22 / 32</b>	<b>Summe Aufwendungen / Auszahlungen operative Gebarung</b>					<b>1 700,00</b>	<b>1 700,00</b>	<b>1 682,88</b>		<b>0,00</b>	<b>0,00</b>	<b>0,00</b>
<b>SA 0 / SA 1</b>	<b>(0) Nettoergebnis (21 - 22) / (1) Geldfluss operative Gebarung (31 – 32)</b>					<b>-1 700,00</b>	<b>-1 700,00</b>	<b>-1 682,88</b>		<b>0,00</b>	<b>0,00</b>	<b>0,00</b>
<b>SA01</b>	<b>Saldo (01) Haushaltsrücklagen (230 - 240)</b>					<b>0,00</b>	<b>0,00</b>	<b>0,00</b>		<b>0,00</b>	<b>0,00</b>	<b>0,00</b>
<b>SA00</b>	<b>Saldo (00) Nettoergebnis nach Haushaltsrücklagen (Saldo 0 + Saldo 01)</b>					<b>-1 700,00</b>	<b>-1 700,00</b>	<b>-1 682,88</b>		<b>0,00</b>	<b>0,00</b>	<b>0,00</b>
<b>Investive Gebarung</b>												
<b>SU 33</b>	<b>Summe Einzahlungen investive Gebarung</b>									<b>0,00</b>	<b>0,00</b>	<b>0,00</b>
<b>SU 34</b>	<b>Summe Auszahlungen investive Gebarung</b>									<b>0,00</b>	<b>0,00</b>	<b>0,00</b>
<b>SA2</b>	<b>Saldo (2) Geldfluss aus der Investiven Gebarung (33 – 34)</b>									<b>0,00</b>	<b>0,00</b>	<b>0,00</b>
<b>SA3</b>	<b>Saldo (3) Nettofinanzierungssaldo (Saldo 1 + Saldo 2)</b>									<b>0,00</b>	<b>0,00</b>	<b>0,00</b>
<b>Finanzierungstätigkeit</b>												
<b>SU 35</b>	<b>Summe Einzahlungen aus der Finanzierungstätigkeit</b>									<b>0,00</b>	<b>0,00</b>	<b>0,00</b>
<b>SU 36</b>	<b>Summe Auszahlungen aus der Finanzierungstätigkeit</b>									<b>0,00</b>	<b>0,00</b>	<b>0,00</b>
<b>SA4</b>	<b>Saldo (4) Geldfluss aus der Finanzierungstätigkeit (35 – 36)</b>									<b>0,00</b>	<b>0,00</b>	<b>0,00</b>

		MVAG VC QU		Ergebnisvoranschlag			Finanzierungsvoranschlag		
		EH	FH	VA 2026	VA 2025	RA 2024	VA 2026	VA 2025	RA 2024
<b>SA5</b>	<b>Saldo (5) Geldfluss aus der voranschlagswirksamen Gebarung (Saldo 3 + Saldo 4)</b>						<b>0,00</b>	<b>0,00</b>	<b>0,00</b>
<b>612400</b>	<b>Stellplätze</b>								
	<b>Operative Gebarung</b>								
2/612400+816000	Kostenbeiträge (Kostensätze) für sonstige Leistungen	2114	3114	600,00	600,00	345,00	600,00	600,00	345,00
6/612400+899000	Entnahmen aus Verrechnungsrücklagen zwischen operativer Gebarung und Projekten	2116	1			8 450,20			
<b>SU 21 / 31</b>	<b>Summe Erträge / Einzahlungen operative Gebarung</b>			<b>600,00</b>	<b>600,00</b>	<b>8 795,20</b>	<b>600,00</b>	<b>600,00</b>	<b>345,00</b>
1/612400-600000	Energiebezüge	2222	3222	500,00	400,00	343,00	500,00	400,00	263,00
1/612400-680000	Planmäßige Abschreibung	2226		3 900,00	3 900,00	3 904,83			
1/612400-711000	Gebühren für die Benützung von Gemeindeeinrichtungen und -anlagen gemäß FAG	2225	3225	200,00	200,00	108,64	200,00	200,00	108,64
<b>SU 22 / 32</b>	<b>Summe Aufwendungen / Auszahlungen operative Gebarung</b>			<b>4 600,00</b>	<b>4 500,00</b>	<b>4 356,47</b>	<b>700,00</b>	<b>600,00</b>	<b>371,64</b>
<b>SA 0 / SA 1</b>	<b>(0) Nettoergebnis (21 - 22) / (1) Geldfluss operative Gebarung (31 - 32)</b>			<b>-4 000,00</b>	<b>-3 900,00</b>	<b>4 438,73</b>	<b>-100,00</b>	<b>0,00</b>	<b>-26,64</b>
<b>SA01</b>	<b>Saldo (01) Haushaltsrücklagen (230 - 240)</b>			<b>0,00</b>	<b>0,00</b>	<b>0,00</b>	<b>0,00</b>	<b>0,00</b>	<b>0,00</b>
<b>SA00</b>	<b>Saldo (00) Nettoergebnis nach Haushaltsrücklagen (Saldo 0 + Saldo 01)</b>			<b>-4 000,00</b>	<b>-3 900,00</b>	<b>4 438,73</b>			
	<b>Investive Gebarung</b>								
6/612400+301000	Kapitaltransfers von Ländern, Landesfonds und Landeskammern	3331	1 33					3 300,00	
6/612400+309000	Kapitaltransfers von der Europäischen Union	3335	1					13 400,00	
<b>SU 33</b>	<b>Summe Einzahlungen investive Gebarung</b>						<b>0,00</b>	<b>16 700,00</b>	<b>0,00</b>
5/612400-002000	Straßenbauten	3412	1 40						7 966,47
<b>SU 34</b>	<b>Summe Auszahlungen investive Gebarung</b>						<b>0,00</b>	<b>0,00</b>	<b>7 966,47</b>
<b>SA2</b>	<b>Saldo (2) Geldfluss aus der Investiven Gebarung (33 - 34)</b>						<b>0,00</b>	<b>16 700,00</b>	<b>-7 966,47</b>
<b>SA3</b>	<b>Saldo (3) Nettofinanzierungssaldo (Saldo 1 + Saldo 2)</b>						<b>-100,00</b>	<b>16 700,00</b>	<b>-7 993,11</b>
	<b>Finanzierungstätigkeit</b>								
<b>SU 35</b>	<b>Summe Einzahlungen aus der Finanzierungstätigkeit</b>						<b>0,00</b>	<b>0,00</b>	<b>0,00</b>
<b>SU 36</b>	<b>Summe Auszahlungen aus der Finanzierungstätigkeit</b>						<b>0,00</b>	<b>0,00</b>	<b>0,00</b>
<b>SA4</b>	<b>Saldo (4) Geldfluss aus der Finanzierungstätigkeit (35 - 36)</b>						<b>0,00</b>	<b>0,00</b>	<b>0,00</b>
<b>SA5</b>	<b>Saldo (5) Geldfluss aus der voranschlagswirksamen Gebarung (Saldo 3 + Saldo 4)</b>						<b>-100,00</b>	<b>16 700,00</b>	<b>-7 993,11</b>
<b>612500</b>	<b>Traktor John Deere</b>								
	<b>Operative Gebarung</b>								
6/612500+803100	Veräußerungen von technischen Anlagen, Fahrzeugen und Maschinen	2116	1			45 000,00			

		MVAG		VC QU	Ergebnisvoranschlag			Finanzierungsvoranschlag			
		EH	FH		VA 2026	VA 2025	RA 2024	VA 2026	VA 2025	RA 2024	
6/612500+899000	Entnahmen aus Verrechnungsrücklagen zwischen operativer Gebarung und Projekten	2116		1				8 773,57			
<b>SU 21 / 31</b>	<b>Summe Erträge / Einzahlungen operative Gebarung</b>				<b>0,00</b>	<b>0,00</b>	<b>53 773,57</b>	<b>0,00</b>	<b>0,00</b>	<b>0,00</b>	<b>0,00</b>
<b>SU 22 / 32</b>	<b>Summe Aufwendungen / Auszahlungen operative Gebarung</b>				<b>0,00</b>	<b>0,00</b>	<b>0,00</b>	<b>0,00</b>	<b>0,00</b>	<b>0,00</b>	<b>0,00</b>
<b>SA 0 / SA 1</b>	<b>(0) Nettoergebnis (21 - 22) / (1) Geldfluss operative Gebarung (31 - 32)</b>				<b>0,00</b>	<b>0,00</b>	<b>53 773,57</b>	<b>0,00</b>	<b>0,00</b>	<b>0,00</b>	<b>0,00</b>
<b>SA01</b>	<b>Saldo (01) Haushaltsrücklagen (230 - 240)</b>				<b>0,00</b>	<b>0,00</b>	<b>0,00</b>	<b>0,00</b>	<b>0,00</b>	<b>0,00</b>	<b>0,00</b>
<b>SA00</b>	<b>Saldo (00) Nettoergebnis nach Haushaltsrücklagen (Saldo 0 + Saldo 01)</b>				<b>0,00</b>	<b>0,00</b>	<b>53 773,57</b>				
<b>Investive Gebarung</b>											
6/612500+803100	Veräußerungen von technischen Anlagen, Fahrzeugen und Maschinen		3314	1							45 000,00
<b>SU 33</b>	<b>Summe Einzahlungen investive Gebarung</b>							<b>0,00</b>	<b>0,00</b>	<b>45 000,00</b>	
5/612500-040000	Fahrzeuge		3414	1				52 000,00	52 000,00		53 773,57
<b>SU 34</b>	<b>Summe Auszahlungen investive Gebarung</b>							<b>52 000,00</b>	<b>52 000,00</b>	<b>53 773,57</b>	
<b>SA2</b>	<b>Saldo (2) Geldfluss aus der Investiven Gebarung (33 - 34)</b>							<b>-52 000,00</b>	<b>-52 000,00</b>	<b>-8 773,57</b>	
<b>SA3</b>	<b>Saldo (3) Nettofinanzierungssaldo (Saldo 1 + Saldo 2)</b>							<b>-52 000,00</b>	<b>-52 000,00</b>	<b>-8 773,57</b>	
<b>Finanzierungstätigkeit</b>											
6/612500+346000	Investitionsdarlehen von Finanzunternehmen		3514	1				52 000,00	52 000,00		
<b>SU 35</b>	<b>Summe Einzahlungen aus der Finanzierungstätigkeit</b>							<b>52 000,00</b>	<b>52 000,00</b>	<b>0,00</b>	
<b>SU 36</b>	<b>Summe Auszahlungen aus der Finanzierungstätigkeit</b>							<b>0,00</b>	<b>0,00</b>	<b>0,00</b>	
<b>SA4</b>	<b>Saldo (4) Geldfluss aus der Finanzierungstätigkeit (35 - 36)</b>							<b>52 000,00</b>	<b>52 000,00</b>	<b>0,00</b>	
<b>SA5</b>	<b>Saldo (5) Geldfluss aus der voranschlagswirksamen Gebarung (Saldo 3 + Saldo 4)</b>							<b>0,00</b>	<b>0,00</b>	<b>-8 773,57</b>	
<b>63</b>	<b>Schutzwasserbau</b>										
<b>631</b>	<b>Konkurrenzgewässer</b>										
<b>631000</b>	<b>Konkurrenzgewässer</b>										
<b>Operative Gebarung</b>											
<b>SU 21 / 31</b>	<b>Summe Erträge / Einzahlungen operative Gebarung</b>				<b>0,00</b>	<b>0,00</b>	<b>0,00</b>	<b>0,00</b>	<b>0,00</b>	<b>0,00</b>	<b>0,00</b>
1/631000-726000	Beiträge an Verbände, Vereine	2225	3225	24	9 500,00	3 500,00	4 347,00	9 500,00	3 500,00		4 347,00
<b>SU 22 / 32</b>	<b>Summe Aufwendungen / Auszahlungen operative Gebarung</b>				<b>9 500,00</b>	<b>3 500,00</b>	<b>4 347,00</b>	<b>9 500,00</b>	<b>3 500,00</b>	<b>4 347,00</b>	
<b>SA 0 / SA 1</b>	<b>(0) Nettoergebnis (21 - 22) / (1) Geldfluss operative Gebarung (31 - 32)</b>				<b>-9 500,00</b>	<b>-3 500,00</b>	<b>-4 347,00</b>	<b>-9 500,00</b>	<b>-3 500,00</b>	<b>-4 347,00</b>	
<b>SA01</b>	<b>Saldo (01) Haushaltsrücklagen (230 - 240)</b>				<b>0,00</b>	<b>0,00</b>	<b>0,00</b>	<b>0,00</b>	<b>0,00</b>	<b>0,00</b>	
<b>SA00</b>	<b>Saldo (00) Nettoergebnis nach Haushaltsrücklagen (Saldo 0 + Saldo 01)</b>				<b>-9 500,00</b>	<b>-3 500,00</b>	<b>-4 347,00</b>				
<b>Investive Gebarung</b>											
<b>SU 33</b>	<b>Summe Einzahlungen investive Gebarung</b>							<b>0,00</b>	<b>0,00</b>	<b>0,00</b>	
<b>SU 34</b>	<b>Summe Auszahlungen investive Gebarung</b>							<b>0,00</b>	<b>0,00</b>	<b>0,00</b>	
<b>SA2</b>	<b>Saldo (2) Geldfluss aus der Investiven Gebarung (33 - 34)</b>							<b>0,00</b>	<b>0,00</b>	<b>0,00</b>	

	MVAG	VC QU	Ergebnisvoranschlag			Finanzierungsvoranschlag						
			EH	FH	VA 2026	VA 2025	RA 2024	VA 2026	VA 2025	RA 2024		
<b>SA3</b>			<b>Saldo (3) Nettofinanzierungssaldo (Saldo 1 + Saldo 2)</b>						<b>-9 500,00</b>	<b>-3 500,00</b>	<b>-4 347,00</b>	
<b>Finanzierungstätigkeit</b>												
<b>SU 35</b>			<b>Summe Einzahlungen aus der Finanzierungstätigkeit</b>						<b>0,00</b>	<b>0,00</b>	<b>0,00</b>	
<b>SU 36</b>			<b>Summe Auszahlungen aus der Finanzierungstätigkeit</b>						<b>0,00</b>	<b>0,00</b>	<b>0,00</b>	
<b>SA4</b>			<b>Saldo (4) Geldfluss aus der Finanzierungstätigkeit (35 – 36)</b>						<b>0,00</b>	<b>0,00</b>	<b>0,00</b>	
<b>SA5</b>			<b>Saldo (5) Geldfluss aus der voranschlagswirksamen Gebarung (Saldo 3 + Saldo 4)</b>						<b>-9 500,00</b>	<b>-3 500,00</b>	<b>-4 347,00</b>	
<b>639 Sonstige Einrichtungen und Maßnahmen</b>												
<b>639000 Hochwasserschutz - Langer Wiesengr.</b>												
<b>Operative Gebarung</b>												
<b>SU 21 / 31</b>			<b>Summe Erträge / Einzahlungen operative Gebarung</b>			<b>0,00</b>	<b>0,00</b>	<b>0,00</b>	<b>0,00</b>	<b>0,00</b>	<b>0,00</b>	
1/639000-711000			Gebühren für die Benützung von	2225	3225	24	100,00	100,00	17,50	100,00	100,00	17,50
			Gemeindeeinrichtungen und Anlagen									
			gemäß FAG									
<b>SU 22 / 32</b>			<b>Summe Aufwendungen / Auszahlungen operative Gebarung</b>			<b>100,00</b>	<b>100,00</b>	<b>17,50</b>	<b>100,00</b>	<b>100,00</b>	<b>17,50</b>	
<b>SA 0 / SA 1</b>			<b>(0) Nettoergebnis (21 - 22) / (1) Geldfluss operative Gebarung (31 – 32)</b>			<b>-100,00</b>	<b>-100,00</b>	<b>-17,50</b>	<b>-100,00</b>	<b>-100,00</b>	<b>-17,50</b>	
<b>SA01</b>			<b>Saldo (01) Haushaltsrücklagen (230 - 240)</b>			<b>0,00</b>	<b>0,00</b>	<b>0,00</b>	<b>0,00</b>	<b>0,00</b>	<b>0,00</b>	
<b>SA00</b>			<b>Saldo (00) Nettoergebnis nach Haushaltsrücklagen (Saldo 0 + Saldo 01)</b>			<b>-100,00</b>	<b>-100,00</b>	<b>-17,50</b>				
<b>Investive Gebarung</b>												
<b>SU 33</b>			<b>Summe Einzahlungen investive Gebarung</b>						<b>0,00</b>	<b>0,00</b>	<b>0,00</b>	
<b>SU 34</b>			<b>Summe Auszahlungen investive Gebarung</b>						<b>0,00</b>	<b>0,00</b>	<b>0,00</b>	
<b>SA2</b>			<b>Saldo (2) Geldfluss aus der Investiven Gebarung (33 – 34)</b>						<b>0,00</b>	<b>0,00</b>	<b>0,00</b>	
<b>SA3</b>			<b>Saldo (3) Nettofinanzierungssaldo (Saldo 1 + Saldo 2)</b>						<b>-100,00</b>	<b>-100,00</b>	<b>-17,50</b>	
<b>Finanzierungstätigkeit</b>												
<b>SU 35</b>			<b>Summe Einzahlungen aus der Finanzierungstätigkeit</b>						<b>0,00</b>	<b>0,00</b>	<b>0,00</b>	
<b>SU 36</b>			<b>Summe Auszahlungen aus der Finanzierungstätigkeit</b>						<b>0,00</b>	<b>0,00</b>	<b>0,00</b>	
<b>SA4</b>			<b>Saldo (4) Geldfluss aus der Finanzierungstätigkeit (35 – 36)</b>						<b>0,00</b>	<b>0,00</b>	<b>0,00</b>	
<b>SA5</b>			<b>Saldo (5) Geldfluss aus der voranschlagswirksamen Gebarung (Saldo 3 + Saldo 4)</b>						<b>-100,00</b>	<b>-100,00</b>	<b>-17,50</b>	
<b>639100 Sonstige Einrichtungen und Maßnahmen</b>												
<b>Operative Gebarung</b>												
<b>SU 21 / 31</b>			<b>Summe Erträge / Einzahlungen operative Gebarung</b>			<b>0,00</b>	<b>0,00</b>	<b>0,00</b>	<b>0,00</b>	<b>0,00</b>	<b>0,00</b>	
1/639100-610000			Instandhaltung von Grund und Boden	2224	3224	24	400,00	400,00		400,00	400,00	
<b>SU 22 / 32</b>			<b>Summe Aufwendungen / Auszahlungen operative Gebarung</b>			<b>400,00</b>	<b>400,00</b>	<b>0,00</b>	<b>400,00</b>	<b>400,00</b>	<b>0,00</b>	
<b>SA 0 / SA 1</b>			<b>(0) Nettoergebnis (21 - 22) / (1) Geldfluss operative Gebarung (31 – 32)</b>			<b>-400,00</b>	<b>-400,00</b>	<b>0,00</b>	<b>-400,00</b>	<b>-400,00</b>	<b>0,00</b>	
<b>SA01</b>			<b>Saldo (01) Haushaltsrücklagen (230 - 240)</b>			<b>0,00</b>	<b>0,00</b>	<b>0,00</b>	<b>0,00</b>	<b>0,00</b>	<b>0,00</b>	
<b>SA00</b>			<b>Saldo (00) Nettoergebnis nach Haushaltsrücklagen (Saldo 0 + Saldo 01)</b>			<b>-400,00</b>	<b>-400,00</b>	<b>0,00</b>				

		MVAG VC QU			Ergebnisvoranschlag			Finanzierungsvoranschlag		
		EH	FH		VA 2026	VA 2025	RA 2024	VA 2026	VA 2025	RA 2024
<b>Investive Gebarung</b>										
SU 33	Summe Einzahlungen investive Gebarung							0,00	0,00	0,00
SU 34	Summe Auszahlungen investive Gebarung							0,00	0,00	0,00
SA2	Saldo (2) Geldfluss aus der Investiven Gebarung (33 – 34)							0,00	0,00	0,00
SA3	Saldo (3) Nettofinanzierungssaldo (Saldo 1 + Saldo 2)							-400,00	-400,00	0,00
<b>Finanzierungstätigkeit</b>										
SU 35	Summe Einzahlungen aus der Finanzierungstätigkeit							0,00	0,00	0,00
SU 36	Summe Auszahlungen aus der Finanzierungstätigkeit							0,00	0,00	0,00
SA4	Saldo (4) Geldfluss aus der Finanzierungstätigkeit (35 – 36)							0,00	0,00	0,00
SA5	Saldo (5) Geldfluss aus der voranschlagswirksamen Gebarung (Saldo 3 + Saldo 4)							-400,00	-400,00	0,00
<b>64</b>	<b>Straßenverkehr</b>									
<b>640</b>	<b>Einrichtungen und Maßnahmen nach der Straßenverkehrsordnu</b>									
<b>640000</b>	<b>Einrichtungen u.Maßn.n.d.Stvo</b>									
<b>Operative Gebarung</b>										
2/640000+816000	Kostenersätze für Verkehrszeichen	2114	3114	13	100,00	100,00		100,00	100,00	
2/640000+868000	Gemeindestraßenstrafen	2124	3124	16	5 000,00	4 000,00	5 305,00	5 000,00	4 000,00	5 305,00
<b>SU 21 / 31</b>	<b>Summe Erträge / Einzahlungen operative Gebarung</b>				<b>5 100,00</b>	<b>4 100,00</b>	<b>5 305,00</b>	<b>5 100,00</b>	<b>4 100,00</b>	<b>5 305,00</b>
1/640000-400000	Geringwertige Wirtschaftsgüter (GWG)	2221	3221	23	4 000,00	3 500,00	372,64	4 000,00	3 500,00	372,64
1/640000-611000	Instandhaltung von Straßenbauten	2224	3224	24	500,00	500,00	1 770,53	500,00	500,00	1 770,53
1/640000-680000	Planmäßige Abschreibung	2226			200,00	200,00	216,28			
1/640000-720100	Kostenbeiträge (Kostenersätze) für Leistungen	2225	3225	24			1 225,00			1 225,00
<b>SU 22 / 32</b>	<b>Summe Aufwendungen / Auszahlungen operative Gebarung</b>				<b>4 700,00</b>	<b>4 200,00</b>	<b>3 584,45</b>	<b>4 500,00</b>	<b>4 000,00</b>	<b>3 368,17</b>
<b>SA 0 / SA 1</b>	<b>(0) Nettoergebnis (21 - 22) / (1) Geldfluss operative Gebarung (31 – 32)</b>				<b>400,00</b>	<b>-100,00</b>	<b>1 720,55</b>	<b>600,00</b>	<b>100,00</b>	<b>1 936,83</b>
SA01	Saldo (01) Haushaltsrücklagen (230 - 240)				0,00	0,00	0,00	0,00	0,00	0,00
SA00	Saldo (00) Nettoergebnis nach Haushaltsrücklagen (Saldo 0 + Saldo 01)				400,00	-100,00	1 720,55			
<b>Investive Gebarung</b>										
SU 33	Summe Einzahlungen investive Gebarung							0,00	0,00	0,00
SU 34	Summe Auszahlungen investive Gebarung							0,00	0,00	0,00
SA2	Saldo (2) Geldfluss aus der Investiven Gebarung (33 – 34)							0,00	0,00	0,00
SA3	Saldo (3) Nettofinanzierungssaldo (Saldo 1 + Saldo 2)							600,00	100,00	1 936,83
<b>Finanzierungstätigkeit</b>										
SU 35	Summe Einzahlungen aus der Finanzierungstätigkeit							0,00	0,00	0,00
SU 36	Summe Auszahlungen aus der Finanzierungstätigkeit							0,00	0,00	0,00
SA4	Saldo (4) Geldfluss aus der Finanzierungstätigkeit (35 – 36)							0,00	0,00	0,00

		MVAG VC QU			Ergebnisvoranschlag			Finanzierungsvoranschlag		
		EH	FH		VA 2026	VA 2025	RA 2024	VA 2026	VA 2025	RA 2024
<b>SA5</b>	<b>Saldo (5) Geldfluss aus der voranschlagswirksamen Gebarung (Saldo 3 + Saldo 4)</b>							<b>600,00</b>	<b>100,00</b>	<b>1 936,83</b>
<b>649</b>	<b>Sonstige Einrichtungen und Maßnahmen</b>									
<b>649000</b>	<b>Bushaltestellen</b>									
	<b>Operative Gebarung</b>									
<b>SU 21 / 31</b>	<b>Summe Erträge / Einzahlungen operative Gebarung</b>				<b>0,00</b>	<b>0,00</b>	<b>0,00</b>	<b>0,00</b>	<b>0,00</b>	<b>0,00</b>
1/649000-613000	Instandhaltung von sonstigen Grundstückseinrichtungen	2224	3224	24	3 900,00	500,00	3 401,38	3 900,00	500,00	620,98
1/649000-670000	Versicherungen	2222	3222		100,00	100,00	20,23	100,00	100,00	20,23
1/649000-680000	Planmäßige Abschreibung	2226			200,00	200,00	245,24			
1/649000-728000	Entgelte für sonstige Leistungen	2225	3225	24	200,00	500,00		200,00	500,00	
<b>SU 22 / 32</b>	<b>Summe Aufwendungen / Auszahlungen operative Gebarung</b>				<b>4 400,00</b>	<b>1 300,00</b>	<b>3 666,85</b>	<b>4 200,00</b>	<b>1 100,00</b>	<b>641,21</b>
<b>SA 0 / SA 1</b>	<b>(0) Nettoergebnis (21 - 22) / (1) Geldfluss operative Gebarung (31 - 32)</b>				<b>-4 400,00</b>	<b>-1 300,00</b>	<b>-3 666,85</b>	<b>-4 200,00</b>	<b>-1 100,00</b>	<b>-641,21</b>
<b>SA01</b>	<b>Saldo (01) Haushaltsrücklagen (230 - 240)</b>				<b>0,00</b>	<b>0,00</b>	<b>0,00</b>	<b>0,00</b>	<b>0,00</b>	<b>0,00</b>
<b>SA00</b>	<b>Saldo (00) Nettoergebnis nach Haushaltsrücklagen (Saldo 0 + Saldo 01)</b>				<b>-4 400,00</b>	<b>-1 300,00</b>	<b>-3 666,85</b>			
	<b>Investive Gebarung</b>									
<b>SU 33</b>	<b>Summe Einzahlungen investive Gebarung</b>							<b>0,00</b>	<b>0,00</b>	<b>0,00</b>
1/649000-042000	Amts-, Betriebs- und Geschäftsausstattung		3415	2				4 600,00		4 904,85
<b>SU 34</b>	<b>Summe Auszahlungen investive Gebarung</b>							<b>4 600,00</b>	<b>0,00</b>	<b>4 904,85</b>
<b>SA2</b>	<b>Saldo (2) Geldfluss aus der Investiven Gebarung (33 - 34)</b>							<b>-4 600,00</b>	<b>0,00</b>	<b>-4 904,85</b>
<b>SA3</b>	<b>Saldo (3) Nettofinanzierungssaldo (Saldo 1 + Saldo 2)</b>							<b>-8 800,00</b>	<b>-1 100,00</b>	<b>-5 546,06</b>
	<b>Finanzierungstätigkeit</b>									
<b>SU 35</b>	<b>Summe Einzahlungen aus der Finanzierungstätigkeit</b>							<b>0,00</b>	<b>0,00</b>	<b>0,00</b>
<b>SU 36</b>	<b>Summe Auszahlungen aus der Finanzierungstätigkeit</b>							<b>0,00</b>	<b>0,00</b>	<b>0,00</b>
<b>SA4</b>	<b>Saldo (4) Geldfluss aus der Finanzierungstätigkeit (35 - 36)</b>							<b>0,00</b>	<b>0,00</b>	<b>0,00</b>
<b>SA5</b>	<b>Saldo (5) Geldfluss aus der voranschlagswirksamen Gebarung (Saldo 3 + Saldo 4)</b>							<b>-8 800,00</b>	<b>-1 100,00</b>	<b>-5 546,06</b>

	MVAG		VC QU	Ergebnisvoranschlag			Finanzierungsvoranschlag			
	EH	FH		VA 2026	VA 2025	RA 2024	VA 2026	VA 2025	RA 2024	
<b>7 Wirtschaftsförderung</b>										
<b>71</b>	<b>Grundlagenverbesserung in der Land- und Forstwirtschaft</b>									
<b>710</b>	<b>Land- und forstwirtschaftlicher Wegebau</b>									
<b>710000</b>	<b>Land- und Forstwirtschaftl. Wegebau</b>									
<b>Operative Gebarung</b>										
2/710000+813000	Erträge aus der Auflösung von Investitionszuschüssen (Kapitaltransfers)	2127		5 000,00	4 900,00	4 846,71				
2/710000+860000	Transfers von Bund, Bundesfonds und Bundeskammern	2121	3121	15		37 900,00		37 900,00		
2/710000+861000	Transfers von Ländern, Landesfonds und Landeskammern	2121	3121		6 800,00			6 800,00		
6/710000+871000	Beihilfen aus Bedarfszuweisungen	2121	3121	1 33	4 800,00	3 500,00	4 375,00	4 800,00	3 500,00	
2/710000+888000	Transfers von der Europäischen Union	2125	3125			16 400,00		16 400,00		
6/710000+899000	Entnahmen aus Verrechnungsrücklagen zwischen operativer Gebarung und Projekten	2116		1	14 400,00	13 000,00	15 206,97			
<b>SU 21 / 31</b>	<b>Summe Erträge / Einzahlungen operative Gebarung</b>				<b>24 200,00</b>	<b>82 500,00</b>	<b>24 428,68</b>	<b>4 800,00</b>	<b>64 600,00</b>	<b>4 375,00</b>
1/710000-610179	Instandhaltung von Grund und Boden	2224	3224		500,00	55 500,00	436,35	500,00	55 500,00	436,35
1/710000-611000	Instandhaltung von Straßenbauten	2224	3224	24	10 000,00	7 000,00	20 868,61	10 000,00	7 000,00	20 868,61
1/710000-680000	Planmäßige Abschreibung	2226			141 700,00	141 900,00	141 191,06			
1/710000-720100	Kostenbeiträge (haushaltsinterne) für sonstige Leistungen	2225	3225	24	3 000,00	3 000,00	8 150,00	3 000,00	3 000,00	8 150,00
1/710000-777000	Beiträge zum Güterwegebau	2234		44		69 000,00	4 857,39			
<b>SU 22 / 32</b>	<b>Summe Aufwendungen / Auszahlungen operative Gebarung</b>				<b>155 200,00</b>	<b>276 400,00</b>	<b>175 503,41</b>	<b>13 500,00</b>	<b>65 500,00</b>	<b>29 454,96</b>
<b>SA 0 / SA 1</b>	<b>(0) Nettoergebnis (21 - 22) / (1) Geldfluss operative Gebarung (31 - 32)</b>				<b>-131 000,00</b>	<b>-193 900,00</b>	<b>-151 074,73</b>	<b>-8 700,00</b>	<b>-900,00</b>	<b>-25 079,96</b>
<b>SA01</b>	<b>Saldo (01) Haushaltsrücklagen (230 - 240)</b>				<b>0,00</b>	<b>0,00</b>	<b>0,00</b>	<b>0,00</b>	<b>0,00</b>	<b>0,00</b>
<b>SA00</b>	<b>Saldo (00) Nettoergebnis nach Haushaltsrücklagen (Saldo 0 + Saldo 01)</b>				<b>-131 000,00</b>	<b>-193 900,00</b>	<b>-151 074,73</b>			
<b>Investive Gebarung</b>										
6/710000+301000	Kapitaltransfers von Ländern, Landesfonds und Landeskammern		3331	1 33				4 800,00	3 500,00	4 375,00
<b>SU 33</b>	<b>Summe Einzahlungen investive Gebarung</b>							<b>4 800,00</b>	<b>3 500,00</b>	<b>4 375,00</b>
5/710000-002000	Wegebauten		3412	1 40				24 000,00	20 000,00	23 956,97
1/710000-002000	Straßenbauten		3412	2						24 144,85
1/710000-777000	Beiträge zum Güterwegebau		3434	44					69 000,00	4 857,39
<b>SU 34</b>	<b>Summe Auszahlungen investive Gebarung</b>							<b>24 000,00</b>	<b>89 000,00</b>	<b>52 959,21</b>
<b>SA2</b>	<b>Saldo (2) Geldfluss aus der Investiven Gebarung (33 - 34)</b>							<b>-19 200,00</b>	<b>-85 500,00</b>	<b>-48 584,21</b>
<b>SA3</b>	<b>Saldo (3) Nettofinanzierungssaldo (Saldo 1 + Saldo 2)</b>							<b>-27 900,00</b>	<b>-86 400,00</b>	<b>-73 664,17</b>

	MVAG	VC QU	Ergebnisvoranschlag			Finanzierungsvoranschlag				
			EH	FH	VA 2026	VA 2025	RA 2024	VA 2026	VA 2025	RA 2024
<b>Finanzierungstätigkeit</b>										
SU 35			Summe Einzahlungen aus der Finanzierungstätigkeit			0,00	0,00	0,00		
SU 36			Summe Auszahlungen aus der Finanzierungstätigkeit			0,00	0,00	0,00		
SA4			Saldo (4) Geldfluss aus der Finanzierungstätigkeit (35 – 36)			0,00	0,00	0,00		
SA5			Saldo (5) Geldfluss aus der voranschlagswirksamen Gebarung (Saldo 3 + Saldo 4)			-27 900,00	-86 400,00	-73 664,17		
<b>710100 Güterweg Edlau</b>										
<b>Operative Gebarung</b>										
SU 21 / 31			Summe Erträge / Einzahlungen operative Gebarung			0,00	0,00	0,00	0,00	0,00
1/710100-680000			Planmäßige Abschreibung	2226	2 400,00	2 400,00	2 352,77			
SU 22 / 32			Summe Aufwendungen / Auszahlungen operative Gebarung			2 400,00	2 400,00	2 352,77	0,00	0,00
SA 0 / SA 1			(0) Nettoergebnis (21 - 22) / (1) Geldfluss operative Gebarung (31 – 32)			-2 400,00	-2 400,00	-2 352,77	0,00	0,00
SA01			Saldo (01) Haushaltsrücklagen (230 - 240)			0,00	0,00	0,00	0,00	0,00
SA00			Saldo (00) Nettoergebnis nach Haushaltsrücklagen (Saldo 0 + Saldo 01)			-2 400,00	-2 400,00	-2 352,77		
<b>Investive Gebarung</b>										
SU 33			Summe Einzahlungen investive Gebarung						0,00	0,00
SU 34			Summe Auszahlungen investive Gebarung						0,00	0,00
SA2			Saldo (2) Geldfluss aus der Investiven Gebarung (33 – 34)						0,00	0,00
SA3			Saldo (3) Nettofinanzierungssaldo (Saldo 1 + Saldo 2)						0,00	0,00
<b>Finanzierungstätigkeit</b>										
SU 35			Summe Einzahlungen aus der Finanzierungstätigkeit						0,00	0,00
SU 36			Summe Auszahlungen aus der Finanzierungstätigkeit						0,00	0,00
SA4			Saldo (4) Geldfluss aus der Finanzierungstätigkeit (35 – 36)						0,00	0,00
SA5			Saldo (5) Geldfluss aus der voranschlagswirksamen Gebarung (Saldo 3 + Saldo 4)						0,00	0,00
<b>74 Sonstige Förderung der Land- und Forstwirtschaft</b>										
<b>742 Produktionsförderung</b>										
<b>742000 Produktionsförderung</b>										
<b>Operative Gebarung</b>										
SU 21 / 31			Summe Erträge / Einzahlungen operative Gebarung			0,00	0,00	0,00	0,00	0,00
1/742000-755000			Transfers an Unternehmen (ohne Finanzunternehmen) und andere	2233 3233 27	14 000,00	13 500,00	14 979,08	14 000,00	13 500,00	14 979,08
SU 22 / 32			Summe Aufwendungen / Auszahlungen operative Gebarung			14 000,00	13 500,00	14 979,08	14 000,00	13 500,00
SA 0 / SA 1			(0) Nettoergebnis (21 - 22) / (1) Geldfluss operative Gebarung (31 – 32)			-14 000,00	-13 500,00	-14 979,08	-14 000,00	-13 500,00
SA01			Saldo (01) Haushaltsrücklagen (230 - 240)			0,00	0,00	0,00	0,00	0,00
SA00			Saldo (00) Nettoergebnis nach Haushaltsrücklagen (Saldo 0 + Saldo 01)			-14 000,00	-13 500,00	-14 979,08		

	MVAG	VC QU	Ergebnisvoranschlag			Finanzierungsvoranschlag				
			EH	FH	VA 2026	VA 2025	RA 2024	VA 2026	VA 2025	RA 2024
<b>Investive Gebarung</b>										
SU 33			Summe Einzahlungen investive Gebarung					0,00	0,00	0,00
SU 34			Summe Auszahlungen investive Gebarung					0,00	0,00	0,00
SA2			Saldo (2) Geldfluss aus der Investiven Gebarung (33 – 34)					0,00	0,00	0,00
SA3			Saldo (3) Nettofinanzierungssaldo (Saldo 1 + Saldo 2)					-14 000,00	-13 500,00	-14 979,08
<b>Finanzierungstätigkeit</b>										
SU 35			Summe Einzahlungen aus der Finanzierungstätigkeit					0,00	0,00	0,00
SU 36			Summe Auszahlungen aus der Finanzierungstätigkeit					0,00	0,00	0,00
SA4			Saldo (4) Geldfluss aus der Finanzierungstätigkeit (35 – 36)					0,00	0,00	0,00
SA5			Saldo (5) Geldfluss aus der voranschlagswirksamen Gebarung (Saldo 3 + Saldo 4)					-14 000,00	-13 500,00	-14 979,08
<b>77 Förderung des Tourismus</b>										
<b>770 Einrichtungen zur Förderung des Tourismus</b>										
<b>770000 Einrichtungen zur Förd. des Tourismus</b>										
<b>Operative Gebarung</b>										
2/770000+810000			Einnahmen aus Leistungen	2114	3114	13	500,00	500,00	500,00	500,00
SU 21 / 31			<b>Summe Erträge / Einzahlungen operative Gebarung</b>					<b>500,00</b>	<b>500,00</b>	<b>0,00</b>
1/770000-510000			Bezüge für Vb der Besoldungsgr. I	2211	3211	20	76 200,00	76 000,00	70 348,06	76 200,00
1/770000-565000			Mehrleistungsvergütungen	2211	3211	20	600,00	500,00		600,00
1/770000-569000			Nebengebühren	2211	3211	20	100,00	100,00	192,64	100,00
1/770000-580000			Dgb zum ausgleichsfonds-Fb.	2212	3212	20	2 900,00	2 900,00	2 599,12	2 900,00
1/770000-582000			Dgb zur Sozialversicherung	2212	3212	20	16 200,00	16 200,00	14 911,69	16 200,00
1/770000-591000			Dotierung von Rückstellungen für Abfertigungen	2214			1 100,00	900,00	1 750,72	
1/770000-592000			Dotierung von Rückstellungen für Jubiläumszuwendungen	2214			1 000,00	800,00	1 199,18	
1/770000-630000			Postdienste	2222	3222	24	200,00	300,00	8,20	200,00
1/770000-631000			Telekommunikationsdienste	2222	3222	24	600,00	800,00	552,95	600,00
1/770000-724000			Reisegebühren	2225	3225	24	100,00	100,00	26,29	100,00
SU 22 / 32			<b>Summe Aufwendungen / Auszahlungen operative Gebarung</b>					<b>99 000,00</b>	<b>98 600,00</b>	<b>91 588,85</b>
SA 0 / SA 1			<b>(0) Nettoergebnis (21 - 22) / (1) Geldfluss operative Gebarung (31 – 32)</b>					<b>-98 500,00</b>	<b>-98 100,00</b>	<b>-91 588,85</b>
SA01			Saldo (01) Haushaltsrücklagen (230 - 240)					0,00	0,00	0,00
SA00			Saldo (00) Nettoergebnis nach Haushaltsrücklagen (Saldo 0 + Saldo 01)					-98 500,00	-98 100,00	-91 588,85
<b>Investive Gebarung</b>										
SU 33			Summe Einzahlungen investive Gebarung					0,00	0,00	0,00
SU 34			Summe Auszahlungen investive Gebarung					0,00	0,00	0,00
SA2			Saldo (2) Geldfluss aus der Investiven Gebarung (33 – 34)					0,00	0,00	0,00

		MVAG VC QU			Ergebnisvoranschlag			Finanzierungsvoranschlag		
		EH	FH		VA 2026	VA 2025	RA 2024	VA 2026	VA 2025	RA 2024
<b>SA3</b>	<b>Saldo (3) Nettofinanzierungssaldo (Saldo 1 + Saldo 2)</b>							<b>-96 400,00</b>	<b>-96 400,00</b>	<b>-88 638,95</b>
<b>Finanzierungstätigkeit</b>										
<b>SU 35</b>	<b>Summe Einzahlungen aus der Finanzierungstätigkeit</b>							<b>0,00</b>	<b>0,00</b>	<b>0,00</b>
<b>SU 36</b>	<b>Summe Auszahlungen aus der Finanzierungstätigkeit</b>							<b>0,00</b>	<b>0,00</b>	<b>0,00</b>
<b>SA4</b>	<b>Saldo (4) Geldfluss aus der Finanzierungstätigkeit (35 – 36)</b>							<b>0,00</b>	<b>0,00</b>	<b>0,00</b>
<b>SA5</b>	<b>Saldo (5) Geldfluss aus der voranschlagswirksamen Gebarung (Saldo 3 + Saldo 4)</b>							<b>-96 400,00</b>	<b>-96 400,00</b>	<b>-88 638,95</b>
<b>771</b>	<b>Maßnahmen zur Förderung des Tourismus</b>									
<b>771000</b>	<b>Maßnahmen zur Förd. des Tourismus</b>									
<b>Operative Gebarung</b>										
2/771000+808000	Verkauf von verschiedenen Broschüren	2116	3116	16	100,00	100,00		100,00	100,00	
2/771000+816000	Kostenbeiträge	2114	3114	13	200,00	200,00		200,00	200,00	
2/771000+829000	Sonstige Einnahmen	2116	3116	18	200,00	200,00	90,00	200,00	200,00	90,00
<b>SU 21 / 31</b>	<b>Summe Erträge / Einzahlungen operative Gebarung</b>				<b>500,00</b>	<b>500,00</b>	<b>90,00</b>	<b>500,00</b>	<b>500,00</b>	<b>90,00</b>
1/771000-720100	Kostenbeiträge (Kostenersätze) für Leistungen	2225	3225	24			475,00			475,00
1/771000-728000	Entgelte für Sonstige Leistungen	2225	3225	24	27 800,00	27 300,00	16 566,58	27 800,00	27 300,00	16 566,58
1/771000-757000	Laufende Transferzahlungen	2234	3234	27	8 000,00	8 000,00	7 834,26	8 000,00	8 000,00	7 834,26
1/771000-777000	Sonstige Subventionen	2234		44	500,00	500,00				
<b>SU 22 / 32</b>	<b>Summe Aufwendungen / Auszahlungen operative Gebarung</b>				<b>36 300,00</b>	<b>35 800,00</b>	<b>24 875,84</b>	<b>35 800,00</b>	<b>35 300,00</b>	<b>24 875,84</b>
<b>SA 0 / SA 1</b>	<b>(0) Nettoergebnis (21 - 22) / (1) Geldfluss operative Gebarung (31 – 32)</b>				<b>-35 800,00</b>	<b>-35 300,00</b>	<b>-24 785,84</b>	<b>-35 300,00</b>	<b>-34 800,00</b>	<b>-24 785,84</b>
<b>SA01</b>	<b>Saldo (01) Haushaltsrücklagen (230 - 240)</b>				<b>0,00</b>	<b>0,00</b>	<b>0,00</b>	<b>0,00</b>	<b>0,00</b>	<b>0,00</b>
<b>SA00</b>	<b>Saldo (00) Nettoergebnis nach Haushaltsrücklagen (Saldo 0 + Saldo 01)</b>				<b>-35 800,00</b>	<b>-35 300,00</b>	<b>-24 785,84</b>			
<b>Investive Gebarung</b>										
<b>SU 33</b>	<b>Summe Einzahlungen investive Gebarung</b>							<b>0,00</b>	<b>0,00</b>	<b>0,00</b>
1/771000-777000	Sonstige Subventionen		3434	44				500,00	500,00	
<b>SU 34</b>	<b>Summe Auszahlungen investive Gebarung</b>							<b>500,00</b>	<b>500,00</b>	<b>0,00</b>
<b>SA2</b>	<b>Saldo (2) Geldfluss aus der Investiven Gebarung (33 – 34)</b>							<b>-500,00</b>	<b>-500,00</b>	<b>0,00</b>
<b>SA3</b>	<b>Saldo (3) Nettofinanzierungssaldo (Saldo 1 + Saldo 2)</b>							<b>-35 800,00</b>	<b>-35 300,00</b>	<b>-24 785,84</b>
<b>Finanzierungstätigkeit</b>										
<b>SU 35</b>	<b>Summe Einzahlungen aus der Finanzierungstätigkeit</b>							<b>0,00</b>	<b>0,00</b>	<b>0,00</b>
<b>SU 36</b>	<b>Summe Auszahlungen aus der Finanzierungstätigkeit</b>							<b>0,00</b>	<b>0,00</b>	<b>0,00</b>
<b>SA4</b>	<b>Saldo (4) Geldfluss aus der Finanzierungstätigkeit (35 – 36)</b>							<b>0,00</b>	<b>0,00</b>	<b>0,00</b>
<b>SA5</b>	<b>Saldo (5) Geldfluss aus der voranschlagswirksamen Gebarung (Saldo 3 + Saldo 4)</b>							<b>-35 800,00</b>	<b>-35 300,00</b>	<b>-24 785,84</b>

		MVAG		VC QU	Ergebnisvoranschlag			Finanzierungsvoranschlag		
		EH	FH		VA 2026	VA 2025	RA 2024	VA 2026	VA 2025	RA 2024
<b>78</b>	<b>Förderung von Handel, Gewerbe und Industrie</b>									
<b>789</b>	<b>Sonstige Einrichtungen und Maßnahmen</b>									
<b>789000</b>	<b>Sonstige Einrichtungen und Maßnahmen</b>									
<b>Operative Gebarung</b>										
2/789000+808000	Veräußerungen von Waren	2116	3116	16	500,00	500,00	203,00	500,00	500,00	203,00
<b>SU 21 / 31</b>	<b>Summe Erträge / Einzahlungen operative Gebarung</b>				<b>500,00</b>	<b>500,00</b>	<b>203,00</b>	<b>500,00</b>	<b>500,00</b>	<b>203,00</b>
1/789000-728000	Entgelte für sonstige Leistungen	2225	3225	24	5 000,00	15 000,00		5 000,00	15 000,00	
1/789000-755000	Transfers an Unternehmen (ohne Finanzunternehmen) und andere	2233	3233	27	5 000,00	5 000,00		5 000,00	5 000,00	
1/789000-775000	Kapitaltransferzahlungen an Unternehmung (Wirtschaftsförderung)	2233		44	8 000,00	5 000,00	3 058,73			
<b>SU 22 / 32</b>	<b>Summe Aufwendungen / Auszahlungen operative Gebarung</b>				<b>18 000,00</b>	<b>25 000,00</b>	<b>3 058,73</b>	<b>10 000,00</b>	<b>20 000,00</b>	<b>0,00</b>
<b>SA 0 / SA 1</b>	<b>(0) Nettoergebnis (21 - 22) / (1) Geldfluss operative Gebarung (31 - 32)</b>				<b>-17 500,00</b>	<b>-24 500,00</b>	<b>-2 855,73</b>	<b>-9 500,00</b>	<b>-19 500,00</b>	<b>203,00</b>
<b>SA01</b>	<b>Saldo (01) Haushaltsrücklagen (230 - 240)</b>				<b>0,00</b>	<b>0,00</b>	<b>0,00</b>	<b>0,00</b>	<b>0,00</b>	<b>0,00</b>
<b>SA00</b>	<b>Saldo (00) Nettoergebnis nach Haushaltsrücklagen (Saldo 0 + Saldo 01)</b>				<b>-17 500,00</b>	<b>-24 500,00</b>	<b>-2 855,73</b>			
<b>Investive Gebarung</b>										
<b>SU 33</b>	<b>Summe Einzahlungen investive Gebarung</b>							<b>0,00</b>	<b>0,00</b>	<b>0,00</b>
1/789000-775000	Kapitaltransferzahlungen an Unternehmung (Wirtschaftsförderung)		3433	44				8 000,00	5 000,00	3 058,73
<b>SU 34</b>	<b>Summe Auszahlungen investive Gebarung</b>							<b>8 000,00</b>	<b>5 000,00</b>	<b>3 058,73</b>
<b>SA2</b>	<b>Saldo (2) Geldfluss aus der Investiven Gebarung (33 - 34)</b>							<b>-8 000,00</b>	<b>-5 000,00</b>	<b>-3 058,73</b>
<b>SA3</b>	<b>Saldo (3) Nettofinanzierungssaldo (Saldo 1 + Saldo 2)</b>							<b>-17 500,00</b>	<b>-24 500,00</b>	<b>-2 855,73</b>
<b>Finanzierungstätigkeit</b>										
<b>SU 35</b>	<b>Summe Einzahlungen aus der Finanzierungstätigkeit</b>							<b>0,00</b>	<b>0,00</b>	<b>0,00</b>
<b>SU 36</b>	<b>Summe Auszahlungen aus der Finanzierungstätigkeit</b>							<b>0,00</b>	<b>0,00</b>	<b>0,00</b>
<b>SA4</b>	<b>Saldo (4) Geldfluss aus der Finanzierungstätigkeit (35 - 36)</b>							<b>0,00</b>	<b>0,00</b>	<b>0,00</b>
<b>SA5</b>	<b>Saldo (5) Geldfluss aus der voranschlagswirksamen Gebarung (Saldo 3 + Saldo 4)</b>							<b>-17 500,00</b>	<b>-24 500,00</b>	<b>-2 855,73</b>
<b>789100</b>	<b>Altlast Franke</b>									
<b>Operative Gebarung</b>										
2/789100+860000	Transfers von Bund, Bundesfonds und Bundeskammern	2121	3121		35 000,00	36 900,00	64 992,00	35 000,00	36 900,00	64 992,00
<b>SU 21 / 31</b>	<b>Summe Erträge / Einzahlungen operative Gebarung</b>				<b>35 000,00</b>	<b>36 900,00</b>	<b>64 992,00</b>	<b>35 000,00</b>	<b>36 900,00</b>	<b>64 992,00</b>
1/789100-600000	Strom	2222	3222	24	4 000,00	4 000,00	2 824,45	4 000,00	4 000,00	1 994,74
1/789100-618000	Instandhaltung von Sonst. anlagen	2224	3224	24	70 000,00	50 100,00	57 610,56	70 000,00	50 100,00	57 610,56
<b>SU 22 / 32</b>	<b>Summe Aufwendungen / Auszahlungen operative Gebarung</b>				<b>74 000,00</b>	<b>54 100,00</b>	<b>60 435,01</b>	<b>74 000,00</b>	<b>54 100,00</b>	<b>59 605,30</b>
<b>SA 0 / SA 1</b>	<b>(0) Nettoergebnis (21 - 22) / (1) Geldfluss operative Gebarung (31 - 32)</b>				<b>-39 000,00</b>	<b>-17 200,00</b>	<b>4 556,99</b>	<b>-39 000,00</b>	<b>-17 200,00</b>	<b>5 386,70</b>
<b>SA01</b>	<b>Saldo (01) Haushaltsrücklagen (230 - 240)</b>				<b>0,00</b>	<b>0,00</b>	<b>0,00</b>	<b>0,00</b>	<b>0,00</b>	<b>0,00</b>

		MVAG VC QU		Ergebnisvoranschlag			Finanzierungsvoranschlag		
		EH	FH	VA 2026	VA 2025	RA 2024	VA 2026	VA 2025	RA 2024
<b>SA00</b>	<b>Saldo (00) Nettoergebnis nach Haushaltsrücklagen (Saldo 0 + Saldo 01)</b>			<b>-39 000,00</b>	<b>-17 200,00</b>	<b>4 556,99</b>			
<b>Investive Gebarung</b>									
<b>SU 33</b>	<b>Summe Einzahlungen investive Gebarung</b>						<b>0,00</b>	<b>0,00</b>	<b>0,00</b>
<b>SU 34</b>	<b>Summe Auszahlungen investive Gebarung</b>						<b>0,00</b>	<b>0,00</b>	<b>0,00</b>
<b>SA2</b>	<b>Saldo (2) Geldfluss aus der Investiven Gebarung (33 – 34)</b>						<b>0,00</b>	<b>0,00</b>	<b>0,00</b>
<b>SA3</b>	<b>Saldo (3) Nettofinanzierungssaldo (Saldo 1 + Saldo 2)</b>						<b>-39 000,00</b>	<b>-17 200,00</b>	<b>5 386,70</b>
<b>Finanzierungstätigkeit</b>									
<b>SU 35</b>	<b>Summe Einzahlungen aus der Finanzierungstätigkeit</b>						<b>0,00</b>	<b>0,00</b>	<b>0,00</b>
<b>SU 36</b>	<b>Summe Auszahlungen aus der Finanzierungstätigkeit</b>						<b>0,00</b>	<b>0,00</b>	<b>0,00</b>
<b>SA4</b>	<b>Saldo (4) Geldfluss aus der Finanzierungstätigkeit (35 – 36)</b>						<b>0,00</b>	<b>0,00</b>	<b>0,00</b>
<b>SA5</b>	<b>Saldo (5) Geldfluss aus der voranschlagswirksamen Gebarung (Saldo 3 + Saldo 4)</b>						<b>-39 000,00</b>	<b>-17 200,00</b>	<b>5 386,70</b>

		MVAG		VC QU	Ergebnisvoranschlag			Finanzierungsvoranschlag		
		EH	FH		VA 2026	VA 2025	RA 2024	VA 2026	VA 2025	RA 2024
<b>8 Dienstleistungen</b>										
<b>81</b>	<b>Öffentliche Einrichtungen (soweit nicht dem Abschnitt 85 zuzuordnen)</b>									
<b>812</b>	<b>WC-Anlagen</b>									
<b>812000</b>	<b>WC-Anlagen</b>									
<b>Operative Gebarung</b>										
2/812000+829000	Sonstige Einnahmen	2116	3116	18	2 500,00	2 500,00	3 235,80	2 500,00	2 500,00	3 235,80
<b>SU 21 / 31</b>	<b>Summe Erträge / Einzahlungen operative Gebarung</b>				<b>2 500,00</b>	<b>2 500,00</b>	<b>3 235,80</b>	<b>2 500,00</b>	<b>2 500,00</b>	<b>3 235,80</b>
1/812000-459000	Sonstige Verbrauchsgüter	2221	3221	23	2 200,00	2 200,00	2 736,04	2 200,00	2 200,00	2 736,04
1/812000-521000	Arbeiter ganzjährig beschäftigt	2211	3211	20	4 000,00	3 900,00	3 729,60	4 000,00	3 900,00	3 729,60
1/812000-582000	Sonstige Dgb.zur Soz.Sicherheit	2212	3212	20	100,00	100,00	604,65	100,00	100,00	604,65
1/812000-600000	Strom	2222	3222	24	4 000,00	4 000,00	6 066,98	4 000,00	4 000,00	6 066,98
1/812000-618000	Instandhaltung sonstiger Einrichtungen	2224	3224	24	3 200,00	4 500,00	612,00	3 200,00	4 500,00	612,00
1/812000-650000	Zinsen für Finanzschulden in Euro	2241	3241		1 000,00			1 000,00		
1/812000-680000	Planmäßige Abschreibung	2226			900,00					
1/812000-711000	Gebühren f.d.Benütz.v.Gde.Einr.	2225	3225	24	400,00	400,00	293,61	400,00	400,00	293,61
1/812000-720100	Kostenbeiträge (Kostensätze) für Leistungen	2225	3225	24			225,00			225,00
1/812000-729000	Sonstige Ausgaben	2225	3225	24	700,00	700,00	614,84	700,00	700,00	614,84
<b>SU 22 / 32</b>	<b>Summe Aufwendungen / Auszahlungen operative Gebarung</b>				<b>16 500,00</b>	<b>15 800,00</b>	<b>14 882,72</b>	<b>15 600,00</b>	<b>15 800,00</b>	<b>14 882,72</b>
<b>SA 0 / SA 1</b>	<b>(0) Nettoergebnis (21 - 22) / (1) Geldfluss operative Gebarung (31 - 32)</b>				<b>-14 000,00</b>	<b>-13 300,00</b>	<b>-11 646,92</b>	<b>-13 100,00</b>	<b>-13 300,00</b>	<b>-11 646,92</b>
<b>SA01</b>	<b>Saldo (01) Haushaltsrücklagen (230 - 240)</b>				<b>0,00</b>	<b>0,00</b>	<b>0,00</b>	<b>0,00</b>	<b>0,00</b>	<b>0,00</b>
<b>SA00</b>	<b>Saldo (00) Nettoergebnis nach Haushaltsrücklagen (Saldo 0 + Saldo 01)</b>				<b>-14 000,00</b>	<b>-13 300,00</b>	<b>-11 646,92</b>			
<b>Investive Gebarung</b>										
6/812000+301000	Kapitaltransfers von Ländern, Landesfonds und Landeskammern		3331	1					20 000,00	
<b>SU 33</b>	<b>Summe Einzahlungen investive Gebarung</b>							<b>0,00</b>	<b>20 000,00</b>	<b>0,00</b>
5/812000-010000	Gebäude und Bauten		3413	1					65 000,00	
<b>SU 34</b>	<b>Summe Auszahlungen investive Gebarung</b>							<b>0,00</b>	<b>65 000,00</b>	<b>0,00</b>
<b>SA2</b>	<b>Saldo (2) Geldfluss aus der Investiven Gebarung (33 - 34)</b>							<b>0,00</b>	<b>-45 000,00</b>	<b>0,00</b>
<b>SA3</b>	<b>Saldo (3) Nettofinanzierungssaldo (Saldo 1 + Saldo 2)</b>							<b>-13 100,00</b>	<b>-58 300,00</b>	<b>-11 646,92</b>
<b>Finanzierungstätigkeit</b>										
6/812000+346000	Investitionsdarlehen von Finanzunternehmen		3514	1					45 000,00	
<b>SU 35</b>	<b>Summe Einzahlungen aus der Finanzierungstätigkeit</b>							<b>0,00</b>	<b>45 000,00</b>	<b>0,00</b>
1/812000-346000	Investitionsdarlehen von Finanzunternehmen		3614					4 300,00		
<b>SU 36</b>	<b>Summe Auszahlungen aus der Finanzierungstätigkeit</b>							<b>4 300,00</b>	<b>0,00</b>	<b>0,00</b>
<b>SA4</b>	<b>Saldo (4) Geldfluss aus der Finanzierungstätigkeit (35 - 36)</b>							<b>-4 300,00</b>	<b>45 000,00</b>	<b>0,00</b>

		MVAG VC QU			Ergebnisvoranschlag			Finanzierungsvoranschlag		
		EH	FH		VA 2026	VA 2025	RA 2024	VA 2026	VA 2025	RA 2024
<b>SA5</b>	<b>Saldo (5) Geldfluss aus der voranschlagswirksamen Gebarung (Saldo 3 + Saldo 4)</b>							<b>-17 400,00</b>	<b>-13 300,00</b>	<b>-11 646,92</b>
<b>813</b>	<b>Müllbeseitigung</b>									
<b>813000</b>	<b>Abfallabfuhr</b>									
	<b>Operative Gebarung</b>									
2/813000+816000	Kostenbeitraege	2114	3114	13	40 000,00	40 000,00	32 079,82	40 000,00	40 000,00	32 079,82
2/813000+829000	Sonstige Einnahmen	2116	3116	18	500,00		1 052,73	500,00		1 052,73
<b>SU 21 / 31</b>	<b>Summe Erträge / Einzahlungen operative Gebarung</b>				<b>40 500,00</b>	<b>40 000,00</b>	<b>33 132,55</b>	<b>40 500,00</b>	<b>40 000,00</b>	<b>33 132,55</b>
1/813000-451000	Beheizung	2221	3221	23	500,00	400,00	282,88	500,00	400,00	282,88
1/813000-454000	Reinigungsmittel	2221	3221		300,00	400,00	243,27	300,00	400,00	243,27
1/813000-600000	Strom	2222	3222	24	100,00	400,00	304,43	100,00	400,00	304,43
1/813000-614000	Instandhaltung von Gebäuden	2224	3224	24	2 900,00	2 400,00	124,45	2 900,00	2 400,00	124,45
1/813000-670000	Versicherungen	2222	3222	24	500,00	500,00	418,99	500,00	500,00	418,99
1/813000-680000	Planmäßige Abschreibung	2226			7 700,00	7 700,00	7 699,21			
1/813000-710000	Steuern und Abgaben	2225	3225	24	4 000,00	4 300,00	3 876,57	4 000,00	4 300,00	3 876,57
1/813000-711000	Gebühren f.d.Ben.Gde.Einrichtung	2225	3225	24	300,00	300,00	229,49	300,00	300,00	229,49
1/813000-720100	Kostenbeiträge (haushaltsinterne) für sonstige Leistungen	2225	3225	24	24 000,00	26 000,00	18 375,00	24 000,00	26 000,00	18 375,00
1/813000-728000	Entgelte für Sonstige Leistungen	2225	3225	24	6 200,00	6 000,00	4 688,81	6 200,00	6 000,00	4 688,81
1/813000-729000	Sonstige Ausgaben	2225	3225	24	200,00	200,00		200,00	200,00	
<b>SU 22 / 32</b>	<b>Summe Aufwendungen / Auszahlungen operative Gebarung</b>				<b>46 700,00</b>	<b>48 600,00</b>	<b>36 243,10</b>	<b>39 000,00</b>	<b>40 900,00</b>	<b>28 543,89</b>
<b>SA 0 / SA 1</b>	<b>(0) Nettoergebnis (21 - 22) / (1) Geldfluss operative Gebarung (31 - 32)</b>				<b>-6 200,00</b>	<b>-8 600,00</b>	<b>-3 110,55</b>	<b>1 500,00</b>	<b>-900,00</b>	<b>4 588,66</b>
2/813000+894001	Entnahmen von zweckgebundenen Haushaltsrücklagen	2301			4 000,00					
<b>SA01</b>	<b>Saldo (01) Haushaltsrücklagen (230 - 240)</b>				<b>4 000,00</b>	<b>0,00</b>	<b>0,00</b>	<b>0,00</b>	<b>0,00</b>	<b>0,00</b>
<b>SA00</b>	<b>Saldo (00) Nettoergebnis nach Haushaltsrücklagen (Saldo 0 + Saldo 01)</b>				<b>-2 200,00</b>	<b>-8 600,00</b>	<b>-3 110,55</b>			
	<b>Investive Gebarung</b>									
2/813000+302000	Kapitaltransfers von Gemeinden, Gemeindeverbänden (ohne marktbestimmte Tätigkeit) und Gemeindefonds		3331	33				4 000,00		
<b>SU 33</b>	<b>Summe Einzahlungen investive Gebarung</b>							<b>4 000,00</b>	<b>0,00</b>	<b>0,00</b>
<b>SU 34</b>	<b>Summe Auszahlungen investive Gebarung</b>							<b>0,00</b>	<b>0,00</b>	<b>0,00</b>
<b>SA2</b>	<b>Saldo (2) Geldfluss aus der Investiven Gebarung (33 - 34)</b>							<b>4 000,00</b>	<b>0,00</b>	<b>0,00</b>
<b>SA3</b>	<b>Saldo (3) Nettofinanzierungssaldo (Saldo 1 + Saldo 2)</b>							<b>5 500,00</b>	<b>-900,00</b>	<b>4 588,66</b>
	<b>Finanzierungstätigkeit</b>									
<b>SU 35</b>	<b>Summe Einzahlungen aus der Finanzierungstätigkeit</b>							<b>0,00</b>	<b>0,00</b>	<b>0,00</b>
<b>SU 36</b>	<b>Summe Auszahlungen aus der Finanzierungstätigkeit</b>							<b>0,00</b>	<b>0,00</b>	<b>0,00</b>
<b>SA4</b>	<b>Saldo (4) Geldfluss aus der Finanzierungstätigkeit (35 - 36)</b>							<b>0,00</b>	<b>0,00</b>	<b>0,00</b>

		MVAG VC QU			Ergebnisvoranschlag			Finanzierungsvoranschlag		
		EH	FH		VA 2026	VA 2025	RA 2024	VA 2026	VA 2025	RA 2024
<b>SA5</b>	<b>Saldo (5) Geldfluss aus der voranschlagswirksamen Gebarung (Saldo 3 + Saldo 4)</b>							<b>5 500,00</b>	<b>-900,00</b>	<b>4 588,66</b>
<b>814</b>	<b>Straßenreinigung</b>									
<b>814000</b>	<b>Straßenreinigung</b>									
	<b>Operative Gebarung</b>									
2/814000+816100	Kostenbeiträge (Kostenersätze) für sonstige Leistungen	2114	3114	13			41 756,25			41 756,25
2/814000+817000	Erträge aus der Auflösung von sonstigen Rückstellungen	2117			40 100,00	6 200,00				
<b>SU 21 / 31</b>	<b>Summe Erträge / Einzahlungen operative Gebarung</b>				<b>40 100,00</b>	<b>6 200,00</b>	<b>41 756,25</b>	<b>0,00</b>	<b>0,00</b>	<b>41 756,25</b>
1/814000-452000	Treibstoffe	2221	3221	23	5 000,00	5 000,00	4 228,06	5 000,00	5 000,00	4 228,06
1/814000-459000	Sonstige Verbrauchsgüter	2221	3221	23	500,00	200,00		500,00	200,00	
1/814000-511000	Bezüge Vb - Besoldungsgr. II (Arb.)	2211	3211	20		139 600,00	49 729,99		139 600,00	49 729,99
1/814000-521000	Geldbezüge der Ganzj.Bes.Arbeiter	2211	3211	20	700,00	3 900,00	3 729,60	700,00	3 900,00	3 729,60
1/814000-565000	Mehrleistungsvergütungen	2211	3211	20		4 000,00	3 757,18		4 000,00	3 757,18
1/814000-566000	Zuwendungen aus Anlass von Dienstjubiläen	2212	3212			7 400,00			7 400,00	
1/814000-569000	Nebengebühren	2211	3211	20		600,00	615,45		600,00	615,45
1/814000-582000	Sonstige Dgb zur Soz.Sicherheit	2212	3212	20	100,00	20 800,00	11 244,23	100,00	20 800,00	11 244,23
1/814000-591000	Dotierung von Rückstellungen für Abfertigungen	2214			2 700,00	2 600,00	5 010,55			
1/814000-592000	Dotierung von Rückstellungen für Jubiläumszuwendungen	2214					1 115,98			
1/814000-616000	Instandhaltung von Maschinen	2224	3224	24	13 400,00	12 600,00	6 259,02	13 400,00	12 600,00	6 259,02
1/814000-619000	Instandhaltung von Sonderanlagen	2224	3224	24	200,00	200,00		200,00	200,00	
1/814000-670000	Versicherungen	2222	3222	24	1 100,00	1 100,00	1 016,44	1 100,00	1 100,00	1 016,44
1/814000-720100	Kostenbeiträge (Kostenersätze) für Leistungen	2225	3225	24			38 081,25			38 081,25
1/814000-724000	Reisegebühren	2225	3225	24	100,00	100,00	13,20	100,00	100,00	13,20
<b>SU 22 / 32</b>	<b>Summe Aufwendungen / Auszahlungen operative Gebarung</b>				<b>23 800,00</b>	<b>198 100,00</b>	<b>124 800,95</b>	<b>21 100,00</b>	<b>195 500,00</b>	<b>118 674,42</b>
<b>SA 0 / SA 1</b>	<b>(0) Nettoergebnis (21 - 22) / (1) Geldfluss operative Gebarung (31 - 32)</b>				<b>16 300,00</b>	<b>-191 900,00</b>	<b>-83 044,70</b>	<b>-21 100,00</b>	<b>-195 500,00</b>	<b>-76 918,17</b>
<b>SA01</b>	<b>Saldo (01) Haushaltsrücklagen (230 - 240)</b>				<b>0,00</b>	<b>0,00</b>	<b>0,00</b>	<b>0,00</b>	<b>0,00</b>	<b>0,00</b>
<b>SA00</b>	<b>Saldo (00) Nettoergebnis nach Haushaltsrücklagen (Saldo 0 + Saldo 01)</b>				<b>16 300,00</b>	<b>-191 900,00</b>	<b>-83 044,70</b>			
	<b>Investive Gebarung</b>									
<b>SU 33</b>	<b>Summe Einzahlungen investive Gebarung</b>							<b>0,00</b>	<b>0,00</b>	<b>0,00</b>
<b>SU 34</b>	<b>Summe Auszahlungen investive Gebarung</b>							<b>0,00</b>	<b>0,00</b>	<b>0,00</b>
<b>SA2</b>	<b>Saldo (2) Geldfluss aus der Investiven Gebarung (33 - 34)</b>							<b>0,00</b>	<b>0,00</b>	<b>0,00</b>
<b>SA3</b>	<b>Saldo (3) Nettofinanzierungssaldo (Saldo 1 + Saldo 2)</b>							<b>-21 100,00</b>	<b>-195 500,00</b>	<b>-76 918,17</b>
	<b>Finanzierungstätigkeit</b>									
<b>SU 35</b>	<b>Summe Einzahlungen aus der Finanzierungstätigkeit</b>							<b>0,00</b>	<b>0,00</b>	<b>0,00</b>

		MVAG VC QU			Ergebnisvoranschlag			Finanzierungsvoranschlag		
		EH	FH		VA 2026	VA 2025	RA 2024	VA 2026	VA 2025	RA 2024
<b>SU 36</b>	<b>Summe Auszahlungen aus der Finanzierungstätigkeit</b>							<b>0,00</b>	<b>0,00</b>	<b>0,00</b>
<b>SA4</b>	<b>Saldo (4) Geldfluss aus der Finanzierungstätigkeit (35 – 36)</b>							<b>0,00</b>	<b>0,00</b>	<b>0,00</b>
<b>SA5</b>	<b>Saldo (5) Geldfluss aus der voranschlagswirksamen Gebarung (Saldo 3 + Saldo 4)</b>							<b>-21 100,00</b>	<b>-195 500,00</b>	<b>-76 918,17</b>
<b>815</b>	<b>Park- und Gartenanlagen, Kinderspielplätze</b>									
<b>815000</b>	<b>Park- und Gartenanlagen, Kinderspielpl.</b>									
<b>Operative Gebarung</b>										
2/815000+813000	Erträge aus der Auflösung von Investitionszuschüssen (Kapitaltransfers)		2127		6 900,00	5 100,00	2 543,43			
2/815000+816100	Kostenbeiträge (Kostensätze) für sonstige Leistungen	2114	3114	13			89 412,50			89 412,50
2/815000+817000	Erträge aus der Auflösung von sonstigen Rückstellungen	2117			57 900,00					
2/815000+863000	Transfers von sonstigen Trägern öffentlichen Rechts und Sozialversicherungsträgern	2121	3121	15			3 607,61			3 607,61
<b>SU 21 / 31</b>	<b>Summe Erträge / Einzahlungen operative Gebarung</b>				<b>64 800,00</b>	<b>5 100,00</b>	<b>95 563,54</b>	<b>0,00</b>	<b>0,00</b>	<b>93 020,11</b>
1/815000-400000	Geringwertige Wirtschaftsgüter Des Anlag	2221	3221	23	800,00	1 000,00	674,70	800,00	1 000,00	674,70
1/815000-452000	Treibstoffe	2221	3221	23	3 000,00	3 000,00	3 551,97	3 000,00	3 000,00	3 415,33
1/815000-459000	Sonstige Verbrauchsgüter	2221	3221	23	1 800,00	1 500,00	1 059,36	1 800,00	1 500,00	1 276,86
1/815000-511000	Bezüge der Bediensteten	2211	3211	20	68 100,00	55 900,00	52 628,58	68 100,00	55 900,00	52 628,58
1/815000-565000	Mehrleistungsvergütungen	2211	3211	20	2 500,00	2 600,00	2 728,28	2 500,00	2 600,00	2 728,28
1/815000-569000	Sonstige Nebengebühren	2211	3211	20	200,00	600,00	698,34	200,00	600,00	698,34
1/815000-580000	Dgb zum ausgleichsfonds-Fb.	2212	3212	20		1 200,00	1 052,98		1 200,00	1 052,98
1/815000-582000	Sonstige Dgb zur Soz.Sicherheit	2212	3212	20	6 200,00	11 600,00	11 340,83	6 200,00	11 600,00	11 340,83
1/815000-591000	Dotierung von Rückstellungen für Abfertigungen	2214				2 400,00	4 248,49			
1/815000-592000	Dotierung von Rückstellungen für Jubiläumswendungen	2214				900,00	1 551,62			
1/815000-600000	Strom - Pavillon	2222	3222	24	2 000,00	5 000,00	4 917,76	2 000,00	5 000,00	4 917,76
1/815000-613000	Instandhaltung von sonstigen Grundstückseinrichtungen	2224	3224	24	22 800,00	13 100,00	7 674,07	22 800,00	13 100,00	7 720,42
1/815000-613100	Brunnen Eisert Weg	2224	3224				5 094,31			5 094,31
1/815000-616000	Instandhaltung von Maschinen	2224	3224	24	17 200,00	11 100,00	5 011,86	17 200,00	11 100,00	5 052,49
1/815000-617000	Instandhaltung von Fahrzeugen	2224	3224	24	6 000,00	4 600,00	2 189,37	6 000,00	4 600,00	2 189,37
1/815000-619000	Instandhaltung der Sonderanlagen	2224	3224	24			588,21			588,21
1/815000-650000	Zinsen für Finanzschulden in Euro	2241	3241	25		2 200,00			2 200,00	
1/815000-670000	Versicherung	2222	3222	24	2 800,00	2 800,00	2 461,95	2 800,00	2 800,00	2 461,95
1/815000-680000	Planmäßige Abschreibung	2226			20 700,00	14 200,00	25 069,58			
1/815000-705000	Operating Leasing	2223	3223	24	18 100,00	18 100,00	18 075,12	18 100,00	18 100,00	18 075,12
1/815000-711000	Gebühren f.d.Benütz.v.Gde.Einr.	2225	3225	24	1 500,00	2 000,00	1 399,38	1 500,00	2 000,00	1 399,38

		MVAG		VC QU	Ergebnisvoranschlag			Finanzierungsvoranschlag		
		EH	FH		VA 2026	VA 2025	RA 2024	VA 2026	VA 2025	RA 2024
1/815000-720100	Kostenbeiträge (haushaltsinterne) für sonstige Leistungen	2225	3225	24	30 000,00	30 000,00	133 631,25	30 000,00	30 000,00	133 631,25
1/815000-724000	Reisegebühren	2225	3225	24	100,00	100,00		100,00	100,00	
1/815000-728000	Entgelte für Sonst.Leistungen	2225	3225	24	400,00	400,00	4 110,00	400,00	400,00	4 110,00
1/815000-757000	Transfers an private Organisationen ohne Erwerbszweck	2234	3234				5 000,00			5 000,00
<b>SU 22 / 32</b>	<b>Summe Aufwendungen / Auszahlungen operative Gebarung</b>				<b>204 200,00</b>	<b>184 300,00</b>	<b>294 758,01</b>	<b>183 500,00</b>	<b>166 800,00</b>	<b>264 056,16</b>
<b>SA 0 / SA 1</b>	<b>(0) Nettoergebnis (21 - 22) / (1) Geldfluss operative Gebarung (31 - 32)</b>				<b>-139 400,00</b>	<b>-179 200,00</b>	<b>-199 194,47</b>	<b>-183 500,00</b>	<b>-166 800,00</b>	<b>-171 036,05</b>
<b>SA01</b>	<b>Saldo (01) Haushaltsrücklagen (230 - 240)</b>				<b>0,00</b>	<b>0,00</b>	<b>0,00</b>	<b>0,00</b>	<b>0,00</b>	<b>0,00</b>
<b>SA00</b>	<b>Saldo (00) Nettoergebnis nach Haushaltsrücklagen (Saldo 0 + Saldo 01)</b>				<b>-139 400,00</b>	<b>-179 200,00</b>	<b>-199 194,47</b>			
<b>Investive Gebarung</b>										
<b>SU 33</b>	<b>Summe Einzahlungen investive Gebarung</b>							<b>0,00</b>	<b>0,00</b>	<b>0,00</b>
1/815000-020000	Ankauf von Maschinen		3414	2 41				2 000,00	1 600,00	
1/815000-040000	Fahrzeuge		3414	2 41				8 400,00		
1/815000-050000	Ankauf von Kinderspielgeräten		3412	2 40				12 000,00	6 000,00	8 733,22
<b>SU 34</b>	<b>Summe Auszahlungen investive Gebarung</b>							<b>22 400,00</b>	<b>7 600,00</b>	<b>8 733,22</b>
<b>SA2</b>	<b>Saldo (2) Geldfluss aus der Investiven Gebarung (33 - 34)</b>							<b>-22 400,00</b>	<b>-7 600,00</b>	<b>-8 733,22</b>
<b>SA3</b>	<b>Saldo (3) Nettofinanzierungssaldo (Saldo 1 + Saldo 2)</b>							<b>-205 900,00</b>	<b>-174 400,00</b>	<b>-179 769,27</b>
<b>Finanzierungstätigkeit</b>										
<b>SU 35</b>	<b>Summe Einzahlungen aus der Finanzierungstätigkeit</b>							<b>0,00</b>	<b>0,00</b>	<b>0,00</b>
1/815000-346000	Investitionsdarlehen von Finanzunternehmen		3614	65					3 800,00	
<b>SU 36</b>	<b>Summe Auszahlungen aus der Finanzierungstätigkeit</b>							<b>0,00</b>	<b>3 800,00</b>	<b>0,00</b>
<b>SA4</b>	<b>Saldo (4) Geldfluss aus der Finanzierungstätigkeit (35 - 36)</b>							<b>0,00</b>	<b>-3 800,00</b>	<b>0,00</b>
<b>SA5</b>	<b>Saldo (5) Geldfluss aus der voranschlagswirksamen Gebarung (Saldo 3 + Saldo 4)</b>							<b>-205 900,00</b>	<b>-178 200,00</b>	<b>-179 769,27</b>
<b>815100</b>	<b>Outdoorparcours Fit &amp; Fun</b>									
<b>Operative Gebarung</b>										
6/815100+899000	Entnahmen aus Verrechnungsrücklagen zwischen operativer Gebarung und Projekten	2116		1			553,69			
<b>SU 21 / 31</b>	<b>Summe Erträge / Einzahlungen operative Gebarung</b>				<b>0,00</b>	<b>0,00</b>	<b>553,69</b>	<b>0,00</b>	<b>0,00</b>	<b>0,00</b>
1/815100-680000	Planmäßige Abschreibung	2226			6 900,00	6 900,00	6 936,48			
<b>SU 22 / 32</b>	<b>Summe Aufwendungen / Auszahlungen operative Gebarung</b>				<b>6 900,00</b>	<b>6 900,00</b>	<b>6 936,48</b>	<b>0,00</b>	<b>0,00</b>	<b>0,00</b>
<b>SA 0 / SA 1</b>	<b>(0) Nettoergebnis (21 - 22) / (1) Geldfluss operative Gebarung (31 - 32)</b>				<b>-6 900,00</b>	<b>-6 900,00</b>	<b>-6 382,79</b>	<b>0,00</b>	<b>0,00</b>	<b>0,00</b>
<b>SA01</b>	<b>Saldo (01) Haushaltsrücklagen (230 - 240)</b>				<b>0,00</b>	<b>0,00</b>	<b>0,00</b>	<b>0,00</b>	<b>0,00</b>	<b>0,00</b>
<b>SA00</b>	<b>Saldo (00) Nettoergebnis nach Haushaltsrücklagen (Saldo 0 + Saldo 01)</b>				<b>-6 900,00</b>	<b>-6 900,00</b>	<b>-6 382,79</b>			

	MVAG	VC QU	Ergebnisvoranschlag			Finanzierungsvoranschlag				
			EH	FH	VA 2026	VA 2025	RA 2024	VA 2026	VA 2025	RA 2024
<b>Investive Gebarung</b>										
6/815100+301000				3331	1	33				8 647,66
				Kapitaltransfers von Ländern, Landesfonds und Landeskammern						
6/815100+309000				3335	1					34 590,65
				Kapitaltransfers von der Europäischen Union						
<b>SU 33</b>				<b>Summe Einzahlungen investive Gebarung</b>			<b>0,00</b>	<b>0,00</b>		<b>43 238,31</b>
<b>SU 34</b>				<b>Summe Auszahlungen investive Gebarung</b>			<b>0,00</b>	<b>0,00</b>		<b>0,00</b>
<b>SA2</b>				<b>Saldo (2) Geldfluss aus der Investiven Gebarung (33 – 34)</b>			<b>0,00</b>	<b>0,00</b>		<b>43 238,31</b>
<b>SA3</b>				<b>Saldo (3) Nettofinanzierungssaldo (Saldo 1 + Saldo 2)</b>			<b>0,00</b>	<b>0,00</b>		<b>43 238,31</b>
<b>Finanzierungstätigkeit</b>										
<b>SU 35</b>				<b>Summe Einzahlungen aus der Finanzierungstätigkeit</b>			<b>0,00</b>	<b>0,00</b>		<b>0,00</b>
<b>SU 36</b>				<b>Summe Auszahlungen aus der Finanzierungstätigkeit</b>			<b>0,00</b>	<b>0,00</b>		<b>0,00</b>
<b>SA4</b>				<b>Saldo (4) Geldfluss aus der Finanzierungstätigkeit (35 – 36)</b>			<b>0,00</b>	<b>0,00</b>		<b>0,00</b>
<b>SA5</b>				<b>Saldo (5) Geldfluss aus der voranschlagswirksamen Gebarung (Saldo 3 + Saldo 4)</b>			<b>0,00</b>	<b>0,00</b>		<b>43 238,31</b>
<b>815200</b>				<b>Kinderspielplätze - Parkanlage Kirchenplatz</b>						
<b>Operative Gebarung</b>										
6/815200+899000				2116		1				102 090,20
				Entnahmen aus Verrechnungsrücklagen zwischen operativer Gebarung und Projekten						
<b>SU 21 / 31</b>				<b>Summe Erträge / Einzahlungen operative Gebarung</b>			<b>0,00</b>	<b>0,00</b>		<b>102 090,20</b>
1/815200-680000				2226			1 600,00	1 500,00	1 580,64	
				Planmäßige Abschreibung						
<b>SU 22 / 32</b>				<b>Summe Aufwendungen / Auszahlungen operative Gebarung</b>			<b>1 600,00</b>	<b>1 500,00</b>		<b>1 580,64</b>
<b>SA 0 / SA 1</b>				<b>(0) Nettoergebnis (21 - 22) / (1) Geldfluss operative Gebarung (31 – 32)</b>			<b>-1 600,00</b>	<b>-1 500,00</b>		<b>100 509,56</b>
<b>SA01</b>				<b>Saldo (01) Haushaltsrücklagen (230 - 240)</b>			<b>0,00</b>	<b>0,00</b>		<b>0,00</b>
<b>SA00</b>				<b>Saldo (00) Nettoergebnis nach Haushaltsrücklagen (Saldo 0 + Saldo 01)</b>			<b>-1 600,00</b>	<b>-1 500,00</b>		<b>100 509,56</b>
<b>Investive Gebarung</b>										
6/815200+301000				3331	1	33				22 600,00
				Kapitaltransfers von Ländern, Landesfonds und Landeskammern						
<b>SU 33</b>				<b>Summe Einzahlungen investive Gebarung</b>			<b>0,00</b>	<b>22 600,00</b>		<b>0,00</b>
5/815200-006000				3412	1	40				124 690,20
				Sonstige Grundstückseinrichtungen						
<b>SU 34</b>				<b>Summe Auszahlungen investive Gebarung</b>			<b>0,00</b>	<b>0,00</b>		<b>124 690,20</b>
<b>SA2</b>				<b>Saldo (2) Geldfluss aus der Investiven Gebarung (33 – 34)</b>			<b>0,00</b>	<b>22 600,00</b>		<b>-124 690,20</b>
<b>SA3</b>				<b>Saldo (3) Nettofinanzierungssaldo (Saldo 1 + Saldo 2)</b>			<b>0,00</b>	<b>22 600,00</b>		<b>-124 690,20</b>
<b>Finanzierungstätigkeit</b>										
<b>SU 35</b>				<b>Summe Einzahlungen aus der Finanzierungstätigkeit</b>			<b>0,00</b>	<b>0,00</b>		<b>0,00</b>
<b>SU 36</b>				<b>Summe Auszahlungen aus der Finanzierungstätigkeit</b>			<b>0,00</b>	<b>0,00</b>		<b>0,00</b>
<b>SA4</b>				<b>Saldo (4) Geldfluss aus der Finanzierungstätigkeit (35 – 36)</b>			<b>0,00</b>	<b>0,00</b>		<b>0,00</b>

		MVAG		VC QU	Ergebnisvoranschlag			Finanzierungsvoranschlag		
		EH	FH		VA 2026	VA 2025	RA 2024	VA 2026	VA 2025	RA 2024
<b>SA5</b>	<b>Saldo (5) Geldfluss aus der voranschlagswirksamen Gebarung (Saldo 3 + Saldo 4)</b>							<b>0,00</b>	<b>22 600,00</b>	<b>-124 690,20</b>
<b>816</b>	<b>Öffentliche Beleuchtung und öffentliche Uhren</b>									
<b>816000</b>	<b>Öffentliche Beleuchtung und Uhren</b>									
	<b>Operative Gebarung</b>									
2/816000+813000	Erträge aus der Auflösung von Investitionszuschüssen (Kapitaltransfers)	2127			8 700,00	8 700,00	8 545,17			
2/816000+816100	Kostenbeiträge (Kostensätze) für sonstige Leistungen	2114	3114	13			34 150,00			34 150,00
2/816000+816200	Kostenbeiträge (hausinterne Kosten) für interne Leistungen	2114	3114	13	8 000,00	8 000,00		8 000,00	8 000,00	
2/816000+829000	Sonstige Einnahmen	2116	3116	18			3 157,52			3 157,52
2/816000+863000	Transfers von sonstigen Trägern öffentlichen Rechts und Sozialversicherungsträgern	2121	3121	15			891,76			891,76
6/816000+899000	Entnahmen aus Verrechnungsrücklagen zwischen operativer Gebarung und Projekten	2116		1			135 375,28			
<b>SU 21 / 31</b>	<b>Summe Erträge / Einzahlungen operative Gebarung</b>				<b>16 700,00</b>	<b>16 700,00</b>	<b>182 119,73</b>	<b>8 000,00</b>	<b>8 000,00</b>	<b>38 199,28</b>
1/816000-511000	Bezüge der Bediensteten	2211	3211	20	59 100,00	58 200,00	53 812,48	59 100,00	58 200,00	53 812,48
1/816000-565000	Mehrleistungsvergütungen	2211	3211	20	4 000,00	4 500,00	4 820,25	4 000,00	4 500,00	4 820,25
1/816000-569000	Nebengebühren	2211	3211	20	700,00	800,00	706,12	700,00	800,00	706,12
1/816000-580000	Dgb zum Ausgleichsfonds-FB.	2212	3212	20		1 300,00	2 180,51		1 300,00	2 180,51
1/816000-582000	Sonstige Dgb zur Soz.Sicherheit	2212	3212	20	13 200,00	12 900,00	12 326,84	13 200,00	12 900,00	12 326,84
1/816000-591000	Dotierung von Rückstellungen für Abfertigungen	2214			3 000,00	2 500,00	4 522,94			
1/816000-600000	Strom	2222	3222	24	35 000,00	44 000,00	16 680,20	35 000,00	44 000,00	15 876,34
1/816000-611000	Instandhaltung von Straßenbauten	2224	3224	24	43 200,00	22 000,00	23 606,01	43 200,00	22 000,00	23 668,22
1/816000-650000	Kreditzinsen	2241	3241	25	4 400,00	6 200,00	7 898,24	4 400,00	6 200,00	7 898,24
1/816000-680000	Planmäßige Abschreibung	2226			36 200,00	36 200,00	36 211,83			
1/816000-720100	Kostenbeiträge (Kostensätze) für Leistungen	2225	3225	24			24 012,50			24 012,50
1/816000-724000	Reisegebühren	2225	3225	24	100,00	100,00		100,00	100,00	
<b>SU 22 / 32</b>	<b>Summe Aufwendungen / Auszahlungen operative Gebarung</b>				<b>198 900,00</b>	<b>188 700,00</b>	<b>186 777,92</b>	<b>159 700,00</b>	<b>150 000,00</b>	<b>145 301,50</b>
<b>SA 0 / SA 1</b>	<b>(0) Nettoergebnis (21 - 22) / (1) Geldfluss operative Gebarung (31 - 32)</b>				<b>-182 200,00</b>	<b>-172 000,00</b>	<b>-4 658,19</b>	<b>-151 700,00</b>	<b>-142 000,00</b>	<b>-107 102,22</b>
<b>SA01</b>	<b>Saldo (01) Haushaltsrücklagen (230 - 240)</b>				<b>0,00</b>	<b>0,00</b>	<b>0,00</b>	<b>0,00</b>	<b>0,00</b>	<b>0,00</b>
<b>SA00</b>	<b>Saldo (00) Nettoergebnis nach Haushaltsrücklagen (Saldo 0 + Saldo 01)</b>				<b>-182 200,00</b>	<b>-172 000,00</b>	<b>-4 658,19</b>			
	<b>Investive Gebarung</b>									
6/816000+300000	Kapitaltransfers von Bund, Bundesfonds und Bundeskammern	3331	1	33						7 560,00
<b>SU 33</b>	<b>Summe Einzahlungen investive Gebarung</b>							<b>0,00</b>	<b>0,00</b>	<b>7 560,00</b>

		MVAG		VC QU	Ergebnisvoranschlag			Finanzierungsvoranschlag				
		EH	FH		VA 2026	VA 2025	RA 2024	VA 2026	VA 2025	RA 2024		
5/816000-006000	Sonstige Grundstückseinrichtungen			3412	1	40						153 236,35
<b>SU 34</b>	<b>Summe Auszahlungen investive Gebarung</b>								<b>0,00</b>	<b>0,00</b>		<b>153 236,35</b>
<b>SA2</b>	<b>Saldo (2) Geldfluss aus der Investiven Gebarung (33 – 34)</b>								<b>0,00</b>	<b>0,00</b>		<b>-145 676,35</b>
<b>SA3</b>	<b>Saldo (3) Nettofinanzierungssaldo (Saldo 1 + Saldo 2)</b>								<b>-151 700,00</b>	<b>-142 000,00</b>		<b>-252 778,57</b>
<b>Finanzierungstätigkeit</b>												
<b>SU 35</b>	<b>Summe Einzahlungen aus der Finanzierungstätigkeit</b>								<b>0,00</b>	<b>0,00</b>		<b>0,00</b>
1/816000-346000	Tilgung von Bankdarlehen			3614		65			5 300,00	4 500,00		3 829,90
<b>SU 36</b>	<b>Summe Auszahlungen aus der Finanzierungstätigkeit</b>								<b>5 300,00</b>	<b>4 500,00</b>		<b>3 829,90</b>
<b>SA4</b>	<b>Saldo (4) Geldfluss aus der Finanzierungstätigkeit (35 – 36)</b>								<b>-5 300,00</b>	<b>-4 500,00</b>		<b>-3 829,90</b>
<b>SA5</b>	<b>Saldo (5) Geldfluss aus der voranschlagswirksamen Gebarung (Saldo 3 + Saldo 4)</b>								<b>-157 000,00</b>	<b>-146 500,00</b>		<b>-256 608,47</b>
<b>817</b>	<b>Friedhöfe (einschließlich Einsegnungshallen und Krematorien)</b>											
<b>817000</b>	<b>Friedhöfe und Einsegnungshallen</b>											
<b>Operative Gebarung</b>												
2/817000+813000	Erträge aus der Auflösung von Investitionszuschüssen (Kapitaltransfers)			2127					2 000,00	1 500,00		1 601,61
2/817000+816100	Kostenbeiträge (Kostensätze) für sonstige Leistungen			2114	3114	13						44 400,00
2/817000+829000	Sonstige Einnahmen			2116	3116	18						400,00
2/817000+852000	Grabstellengebühren			2113	3113	12			38 900,00	45 000,00		54 370,96
2/817000+852100	Beerdigungsgebühren			2113	3113	12			46 500,00	40 000,00		43 641,84
2/817000+852200	Grabdenkmal- und Einfassunggebühren			2113	3113	12			100,00	100,00		100,00
<b>SU 21 / 31</b>	<b>Summe Erträge / Einzahlungen operative Gebarung</b>								<b>87 500,00</b>	<b>86 600,00</b>		<b>145 670,61</b>
1/817000-400000	Geringwertige Wirtschaftsgüter			2221	3221	23			200,00	200,00		299,66
1/817000-452000	Treibstoffe f. Fahrzeuge			2221	3221	23			200,00	100,00		66,61
1/817000-459000	Sonstige Verbrauchsgüter			2221	3221	23			200,00	200,00		200,00
1/817000-511000	Bezüge Vb - Besoldungsgr. II (Arb.)			2211	3211	20			41 400,00	41 300,00		37 774,12
1/817000-565000	Mehrleistungsvergütungen			2211	3211	20			3 200,00	3 800,00		3 475,84
1/817000-569000	Nebengebühren			2211	3211	20			1 800,00	1 600,00		1 638,97
1/817000-580000	Dgb zum Ausgleichsfonds-Fb.			2212	3212	20			1 800,00	1 800,00		1 582,91
1/817000-582000	Sonstige Dgb zur Soz.Sicherheit			2212	3212	20			9 900,00	9 900,00		9 079,81
1/817000-592000	Dotierung von Rückstellungen für Jubiläumszuwendungen			2214					700,00	600,00		750,90
1/817000-600000	Strom			2222	3222	24			2 500,00	2 000,00		320,27
1/817000-613000	Instandhaltung von sonstigen Grundstückseinrichtungen			2224	3224	24			2 500,00	5 500,00		5 306,11
1/817000-614000	Instandhaltung von Gebäuden			2224	3224	24			7 000,00	5 300,00		53,28
1/817000-616000	Instandhaltung der Maschinen u. Geräte			2224	3224	24			3 000,00	2 900,00		918,57
1/817000-650000	Kreditzinsen			2241	3241	25			2 100,00	3 300,00		618,50

		MVAG		VC QU	Ergebnisvoranschlag			Finanzierungsvoranschlag		
		EH	FH		VA 2026	VA 2025	RA 2024	VA 2026	VA 2025	RA 2024
1/817000-670000	Versicherungen	2222	3222	24	1 300,00	700,00	1 271,39	1 300,00	700,00	1 271,39
1/817000-680000	Planmäßige Abschreibung	2226			13 500,00	14 300,00	14 338,13			
1/817000-710000	Steuern und Abgaben	2225	3225	24	2 900,00	2 900,00	2 699,90	2 900,00	2 900,00	2 699,90
1/817000-720100	Kostenbeiträge (Kostensätze) für Leistungen	2225	3225	24			40 631,25			40 631,25
1/817000-720200	Kostenbeiträge	2225	3225	24	6 000,00	6 000,00	11 000,00	6 000,00	6 000,00	11 000,00
1/817000-724000	Reisegebühren	2225	3225	24	700,00	200,00	638,76	700,00	200,00	638,76
5/817000-799000	Zuweisungen an Verrechnungsrücklagen zwischen operativer Gebarung und Projekten	2225		1			5 149,90			
<b>SU 22 / 32</b>	<b>Summe Aufwendungen / Auszahlungen operative Gebarung</b>				<b>100 900,00</b>	<b>102 600,00</b>	<b>137 614,88</b>	<b>86 700,00</b>	<b>87 700,00</b>	<b>117 375,95</b>
<b>SA 0 / SA 1</b>	<b>(0) Nettoergebnis (21 - 22) / (1) Geldfluss operative Gebarung (31 - 32)</b>				<b>-13 400,00</b>	<b>-16 000,00</b>	<b>8 055,73</b>	<b>-1 200,00</b>	<b>-2 600,00</b>	<b>25 436,85</b>
<b>SA01</b>	<b>Saldo (01) Haushaltsrücklagen (230 - 240)</b>				<b>0,00</b>	<b>0,00</b>	<b>0,00</b>	<b>0,00</b>	<b>0,00</b>	<b>0,00</b>
<b>SA00</b>	<b>Saldo (00) Nettoergebnis nach Haushaltsrücklagen (Saldo 0 + Saldo 01)</b>				<b>-13 400,00</b>	<b>-16 000,00</b>	<b>8 055,73</b>			
<b>Investive Gebarung</b>										
2/817000+307000	Kapitaltransfers von privaten Haushalten und privaten Organisationen ohne Erwerbszweck und andere		3334	34				10 000,00	10 000,00	
6/817000+307000	Kapitaltransfers von privaten Haushalten und privaten Organisationen ohne Erwerbszweck und andere		3334	1 34						5 100,00
<b>SU 33</b>	<b>Summe Einzahlungen investive Gebarung</b>							<b>10 000,00</b>	<b>10 000,00</b>	<b>5 100,00</b>
5/817000-006000	Sonstige Grundstückseinrichtungen		3412	1 40						985,54
<b>SU 34</b>	<b>Summe Auszahlungen investive Gebarung</b>							<b>0,00</b>	<b>0,00</b>	<b>985,54</b>
<b>SA2</b>	<b>Saldo (2) Geldfluss aus der Investiven Gebarung (33 - 34)</b>							<b>10 000,00</b>	<b>10 000,00</b>	<b>4 114,46</b>
<b>SA3</b>	<b>Saldo (3) Nettofinanzierungssaldo (Saldo 1 + Saldo 2)</b>							<b>8 800,00</b>	<b>7 400,00</b>	<b>29 551,31</b>
<b>Finanzierungstätigkeit</b>										
6/817000+346000	Darlehensaufnahme		3514	1 55						70 200,00
<b>SU 35</b>	<b>Summe Einzahlungen aus der Finanzierungstätigkeit</b>							<b>0,00</b>	<b>0,00</b>	<b>70 200,00</b>
1/817000-346000	Tilgung von Bankdarlehen		3614	65				11 600,00	11 400,00	4 013,50
<b>SU 36</b>	<b>Summe Auszahlungen aus der Finanzierungstätigkeit</b>							<b>11 600,00</b>	<b>11 400,00</b>	<b>4 013,50</b>
<b>SA4</b>	<b>Saldo (4) Geldfluss aus der Finanzierungstätigkeit (35 - 36)</b>							<b>-11 600,00</b>	<b>-11 400,00</b>	<b>66 186,50</b>
<b>SA5</b>	<b>Saldo (5) Geldfluss aus der voranschlagswirksamen Gebarung (Saldo 3 + Saldo 4)</b>							<b>-2 800,00</b>	<b>-4 000,00</b>	<b>95 737,81</b>
<b>82 Betriebsähnliche Einrichtungen und Betriebe</b>										
<b>820 Wirtschaftshöfe</b>										
<b>820000 Wirtschaftshöfe</b>										
<b>Operative Gebarung</b>										
2/820000+810000	Einnahmen aus Leistungen des Bauhofes	2114	3114	13	7 000,00	7 000,00	8 167,00	7 000,00	7 000,00	7 182,00

		MVAG		VC QU	Ergebnisvoranschlag			Finanzierungsvoranschlag		
		EH	FH		VA 2026	VA 2025	RA 2024	VA 2026	VA 2025	RA 2024
2/820000+813000	Erträge aus der Auflösung von Investitionszuschüssen (Kapitaltransfers)	2127			5 700,00	4 500,00	4 466,67			
2/820000+816100	Kostenbeiträge (Kostensätze) für sonstige Leistungen	2114	3114	13			325 556,41			325 556,41
2/820000+816200	Kostenbeiträge (hausinterne Kosten) für interne Leistungen	2114	3114	13	15 000,00	15 000,00		15 000,00	15 000,00	
2/820000+817000	Erträge aus der Auflösung von sonstigen Rückstellungen	2117			20 600,00	5 200,00				
2/820000+829000	Sonstige Einnahmen	2116	3116	18	2 800,00		2 825,00	2 800,00		2 825,00
2/820000+863000	Transfers von sonstigen Trägern öffentlichen Rechts und Sozialversicherungsträgern	2121	3121	15			1 385,23			1 385,23
<b>SU 21 / 31</b>	<b>Summe Erträge / Einzahlungen operative Gebarung</b>				<b>51 100,00</b>	<b>31 700,00</b>	<b>342 400,31</b>	<b>24 800,00</b>	<b>22 000,00</b>	<b>336 948,64</b>
1/820000-400000	Dienstbekleidung	2221	3221	23			57,74			57,74
1/820000-400100	Geringwertige Wirtschaftsgüter	2221	3221	23	6 000,00	500,00	338,50	6 000,00	500,00	338,50
1/820000-402000	Ankauf von Werkzeugen	2221	3221	23	2 500,00	3 400,00	953,98	2 500,00	3 400,00	953,98
1/820000-451000	Beheizung	2221	3221	23	11 000,00	16 000,00	11 425,05	11 000,00	16 000,00	10 190,10
1/820000-452000	Treibstoffe f. Fahrzeuge	2221	3221	23	11 000,00	13 000,00	14 040,69	11 000,00	13 000,00	14 300,31
1/820000-454000	Reinigungsmittel	2221	3221	23	1 200,00	1 500,00	1 654,40	1 200,00	1 500,00	1 654,40
1/820000-456000	Schreib-, Zeichen- u. Sonst. Bueromittel	2221	3221	23	100,00	100,00	52,85	100,00	100,00	52,85
1/820000-459000	Sonstige Verbrauchsgüter	2221	3221	23	12 900,00	10 400,00	6 728,17	12 900,00	10 400,00	6 811,87
1/820000-459100	Dienstkleidung	2221	3221	23	4 500,00	4 000,00	3 486,44	4 500,00	4 000,00	3 495,83
1/820000-510000	Bezüge für Vb der Besoldungsgruppe I	2211	3211	20	91 400,00	88 900,00	84 586,90	91 400,00	88 900,00	84 586,90
1/820000-511000	Bezüge für Vb der Besoldungsgruppe II	2211	3211	20	412 900,00	368 600,00	328 687,16	412 900,00	368 600,00	328 687,16
1/820000-565000	Mehrleistungsvergütungen	2211	3211	20	34 900,00	34 600,00	35 684,59	34 900,00	34 600,00	35 684,59
1/820000-566000	Zuwendungen aus Anlass von Dienstjubiläen	2212	3212	20	18 000,00			18 000,00		
1/820000-569000	Sonstige Nebengebühren	2211	3211	20	6 000,00	6 200,00	6 884,75	6 000,00	6 200,00	6 884,75
1/820000-580000	Dgb zum ausgleichsfonds-Fb.	2212	3212	20	12 600,00	12 900,00	15 912,51	12 600,00	12 900,00	15 912,51
1/820000-582000	Sonstige Dgb zur Soz.Sicherheit	2212	3212	20	109 300,00	100 800,00	92 338,03	109 300,00	100 800,00	92 338,03
1/820000-591000	Dotierung von Rückstellungen für Abfertigungen	2214			9 600,00	6 500,00	14 117,57			
1/820000-592000	Dotierung von Rückstellungen für Jubiläumszuwendungen	2214			6 100,00	7 300,00	13 167,54			
1/820000-600000	Strom	2222	3222	24	7 000,00	6 200,00	3 166,88	7 000,00	6 200,00	3 166,88
1/820000-614000	Instandhaltung von Gebäuden	2224	3224	24	8 100,00	30 100,00	6 331,37	8 100,00	30 100,00	6 331,37
1/820000-616000	Instandhaltung von Maschinen	2224	3224	24	18 900,00	11 000,00	3 620,17	18 900,00	11 000,00	3 620,17
1/820000-617000	Instandhaltung von Fahrzeugen	2224	3224	24	17 900,00	13 200,00	12 847,61	17 900,00	13 200,00	12 872,35
1/820000-618000	Instandhaltung von sonst. Anlagen	2224	3224	24	800,00	800,00	1 369,45	800,00	800,00	1 369,45
1/820000-619000	Instandhaltung von Sonderanlagen	2224	3224	24	5 800,00	4 200,00	1 648,18	5 800,00	4 200,00	1 648,18
1/820000-631000	Telekommunikationsdienste	2222	3222	24	3 200,00	3 000,00	3 312,15	3 200,00	3 000,00	3 312,15

		MVAG		VC QU	Ergebnisvoranschlag			Finanzierungsvoranschlag		
		EH	FH		VA 2026	VA 2025	RA 2024	VA 2026	VA 2025	RA 2024
1/820000-650000	Zinsen für Finanzschulden in Euro	2241	3241	25		1 600,00			1 600,00	
1/820000-670000	Versicherungen	2222	3222	24	9 000,00	8 400,00	9 630,50	9 000,00	8 400,00	9 630,50
1/820000-680000	Planmäßige Abschreibung	2226			42 200,00	41 800,00	42 014,20			
1/820000-700000	Miet- und Pachtaufwand	2223	3223	24	100,00	100,00		100,00	100,00	
1/820000-710000	Steuern und Abgaben	2225	3225	24	1 800,00	2 300,00	1 758,49	1 800,00	2 300,00	1 758,49
1/820000-711000	Gebühren f.d.Benütz.v.Gde.Eintr.	2225	3225	24	2 900,00	3 100,00	3 080,68	2 900,00	3 100,00	3 080,68
1/820000-720100	Kostenbeiträge (Kostensätze) für Leistungen	2225	3225	24			140 962,58			140 962,58
1/820000-724000	Reisegebühren	2225	3225	24	100,00	100,00	52,80	100,00	100,00	52,80
1/820000-728000	Entgelte für Sonst.Leistungen	2225	3225	24	1 000,00	3 000,00		1 000,00	3 000,00	
<b>SU 22 / 32</b>	<b>Summe Aufwendungen / Auszahlungen operative Gebarung</b>				<b>868 800,00</b>	<b>803 600,00</b>	<b>859 911,93</b>	<b>810 900,00</b>	<b>748 000,00</b>	<b>789 755,12</b>
<b>SA 0 / SA 1</b>	<b>(0) Nettoergebnis (21 - 22) / (1) Geldfluss operative Gebarung (31 - 32)</b>				<b>-817 700,00</b>	<b>-771 900,00</b>	<b>-517 511,62</b>	<b>-786 100,00</b>	<b>-726 000,00</b>	<b>-452 806,48</b>
<b>SA01</b>	<b>Saldo (01) Haushaltsrücklagen (230 - 240)</b>				<b>0,00</b>	<b>0,00</b>	<b>0,00</b>	<b>0,00</b>	<b>0,00</b>	<b>0,00</b>
<b>SA00</b>	<b>Saldo (00) Nettoergebnis nach Haushaltsrücklagen (Saldo 0 + Saldo 01)</b>				<b>-817 700,00</b>	<b>-771 900,00</b>	<b>-517 511,62</b>			
<b>Investive Gebarung</b>										
<b>SU 33</b>	<b>Summe Einzahlungen investive Gebarung</b>							<b>0,00</b>	<b>0,00</b>	<b>0,00</b>
1/820000-020000	Ankauf von Maschinen		3414	2 41						4 995,27
1/820000-040000	Ankauf von Fahrzeugen		3414	2 41					5 500,00	
1/820000-042000	Betriebsausstattung		3415	2 41				1 200,00	1 000,00	
<b>SU 34</b>	<b>Summe Auszahlungen investive Gebarung</b>							<b>1 200,00</b>	<b>6 500,00</b>	<b>4 995,27</b>
<b>SA2</b>	<b>Saldo (2) Geldfluss aus der Investiven Gebarung (33 - 34)</b>							<b>-1 200,00</b>	<b>-6 500,00</b>	<b>-4 995,27</b>
<b>SA3</b>	<b>Saldo (3) Nettofinanzierungssaldo (Saldo 1 + Saldo 2)</b>							<b>-787 300,00</b>	<b>-732 500,00</b>	<b>-457 801,75</b>
<b>Finanzierungstätigkeit</b>										
<b>SU 35</b>	<b>Summe Einzahlungen aus der Finanzierungstätigkeit</b>							<b>0,00</b>	<b>0,00</b>	<b>0,00</b>
1/820000-346000	Investitionsdarlehen von Finanzunternehmen		3614	65					3 500,00	
<b>SU 36</b>	<b>Summe Auszahlungen aus der Finanzierungstätigkeit</b>							<b>0,00</b>	<b>3 500,00</b>	<b>0,00</b>
<b>SA4</b>	<b>Saldo (4) Geldfluss aus der Finanzierungstätigkeit (35 - 36)</b>							<b>0,00</b>	<b>-3 500,00</b>	<b>0,00</b>
<b>SA5</b>	<b>Saldo (5) Geldfluss aus der voranschlagswirksamen Gebarung (Saldo 3 + Saldo 4)</b>							<b>-787 300,00</b>	<b>-736 000,00</b>	<b>-457 801,75</b>
<b>820100</b>	<b>Wirtschaftshof Sanierung</b>									
<b>Operative Gebarung</b>										
6/820100+899000	Entnahmen aus Verrechnungsrücklagen zwischen operativer Gebarung und Projekten	2116		1			3 131,27			
<b>SU 21 / 31</b>	<b>Summe Erträge / Einzahlungen operative Gebarung</b>				<b>0,00</b>	<b>0,00</b>	<b>3 131,27</b>	<b>0,00</b>	<b>0,00</b>	<b>0,00</b>
1/820100-680000	Planmäßige Abschreibung	2226			2 200,00	2 100,00	2 166,07			
<b>SU 22 / 32</b>	<b>Summe Aufwendungen / Auszahlungen operative Gebarung</b>				<b>2 200,00</b>	<b>2 100,00</b>	<b>2 166,07</b>	<b>0,00</b>	<b>0,00</b>	<b>0,00</b>
<b>SA 0 / SA 1</b>	<b>(0) Nettoergebnis (21 - 22) / (1) Geldfluss operative Gebarung (31 - 32)</b>				<b>-2 200,00</b>	<b>-2 100,00</b>	<b>965,20</b>	<b>0,00</b>	<b>0,00</b>	<b>0,00</b>

		MVAG		VC QU	Ergebnisvoranschlag			Finanzierungsvoranschlag		
		EH	FH		VA 2026	VA 2025	RA 2024	VA 2026	VA 2025	RA 2024
SA01	Saldo (01) Haushaltsrücklagen (230 - 240)				0,00	0,00	0,00	0,00	0,00	0,00
SA00	Saldo (00) Nettoergebnis nach Haushaltsrücklagen (Saldo 0 + Saldo 01)				-2 200,00	-2 100,00	965,20			
<b>Investive Gebarung</b>										
SU 33	Summe Einzahlungen investive Gebarung							0,00	0,00	0,00
5/820100-010000	Gebäude und Bauten			3413 1 40						5 437,55
SU 34	Summe Auszahlungen investive Gebarung							0,00	0,00	5 437,55
SA2	Saldo (2) Geldfluss aus der Investiven Gebarung (33 – 34)							0,00	0,00	-5 437,55
SA3	Saldo (3) Nettofinanzierungssaldo (Saldo 1 + Saldo 2)							0,00	0,00	-5 437,55
<b>Finanzierungstätigkeit</b>										
SU 35	Summe Einzahlungen aus der Finanzierungstätigkeit							0,00	0,00	0,00
SU 36	Summe Auszahlungen aus der Finanzierungstätigkeit							0,00	0,00	0,00
SA4	Saldo (4) Geldfluss aus der Finanzierungstätigkeit (35 – 36)							0,00	0,00	0,00
SA5	Saldo (5) Geldfluss aus der voranschlagswirksamen Gebarung (Saldo 3 + Saldo 4)							0,00	0,00	-5 437,55
820200	Wirtschaftshöfe - Heizung									
<b>Operative Gebarung</b>										
6/820200+871000	Kapitaltransfers aus Gemeinde-Bedarfszuweisungsmitteln			2121 3121 1						15 000,00
6/820200+899000	Entnahmen aus Verrechnungsrücklagen zwischen operativer Gebarung und Projekten			2116 1						17 455,64
SU 21 / 31	Summe Erträge / Einzahlungen operative Gebarung				0,00	0,00	32 455,64	0,00	0,00	15 000,00
1/820200-680000	Planmäßige Abschreibung			2226	7 300,00	6 900,00	7 097,04			
SU 22 / 32	Summe Aufwendungen / Auszahlungen operative Gebarung				7 300,00	6 900,00	7 097,04	0,00	0,00	0,00
SA 0 / SA 1	(0) Nettoergebnis (21 - 22) / (1) Geldfluss operative Gebarung (31 – 32)				-7 300,00	-6 900,00	25 358,60	0,00	0,00	15 000,00
SA01	Saldo (01) Haushaltsrücklagen (230 - 240)				0,00	0,00	0,00	0,00	0,00	0,00
SA00	Saldo (00) Nettoergebnis nach Haushaltsrücklagen (Saldo 0 + Saldo 01)				-7 300,00	-6 900,00	25 358,60			
<b>Investive Gebarung</b>										
6/820200+300000	Kapitaltransfers von Bund, Bundesfonds und Bundeskammern			3331 1					12 000,00	67 000,00
SU 33	Summe Einzahlungen investive Gebarung							0,00	12 000,00	67 000,00
5/820200-010000	Gebäude und Bauten			3413 1					5 000,00	106 455,64
SU 34	Summe Auszahlungen investive Gebarung							0,00	5 000,00	106 455,64
SA2	Saldo (2) Geldfluss aus der Investiven Gebarung (33 – 34)							0,00	7 000,00	-39 455,64
SA3	Saldo (3) Nettofinanzierungssaldo (Saldo 1 + Saldo 2)							0,00	7 000,00	-24 455,64
<b>Finanzierungstätigkeit</b>										
SU 35	Summe Einzahlungen aus der Finanzierungstätigkeit							0,00	0,00	0,00
SU 36	Summe Auszahlungen aus der Finanzierungstätigkeit							0,00	0,00	0,00
SA4	Saldo (4) Geldfluss aus der Finanzierungstätigkeit (35 – 36)							0,00	0,00	0,00

		MVAG		VC QU	Ergebnisvoranschlag			Finanzierungsvoranschlag		
		EH	FH		VA 2026	VA 2025	RA 2024	VA 2026	VA 2025	RA 2024
<b>SA5</b>	<b>Saldo (5) Geldfluss aus der voranschlagswirksamen Gebarung (Saldo 3 + Saldo 4)</b>							<b>0,00</b>	<b>7 000,00</b>	<b>-24 455,64</b>
<b>821</b>	<b>Fuhrpark</b>									
<b>821000</b>	<b>Fuhrpark</b>									
<b>Operative Gebarung</b>										
2/821000+868000	Transfers von privaten Haushalten	2124	3124		17 500,00	18 600,00		17 500,00	18 600,00	
<b>SU 21 / 31</b>	<b>Summe Erträge / Einzahlungen operative Gebarung</b>				<b>17 500,00</b>	<b>18 600,00</b>	<b>0,00</b>	<b>17 500,00</b>	<b>18 600,00</b>	<b>0,00</b>
1/821000-580000	Dienstgeberbeiträge zum Ausgleichsfonds für Familienbeihilfen	2212	3212	20		-500,00	-654,72		-500,00	-654,72
1/821000-582000	Sonstige Dienstgeberbeiträge zur sozialen Sicherheit	2212	3212	20		-3 800,00	-3 929,30		-3 800,00	-3 929,30
<b>SU 22 / 32</b>	<b>Summe Aufwendungen / Auszahlungen operative Gebarung</b>				<b>0,00</b>	<b>-4 300,00</b>	<b>-4 584,02</b>	<b>0,00</b>	<b>-4 300,00</b>	<b>-4 584,02</b>
<b>SA 0 / SA 1</b>	<b>(0) Nettoergebnis (21 - 22) / (1) Geldfluss operative Gebarung (31 - 32)</b>				<b>17 500,00</b>	<b>22 900,00</b>	<b>4 584,02</b>	<b>17 500,00</b>	<b>22 900,00</b>	<b>4 584,02</b>
<b>SA01</b>	<b>Saldo (01) Haushaltsrücklagen (230 - 240)</b>				<b>0,00</b>	<b>0,00</b>	<b>0,00</b>	<b>0,00</b>	<b>0,00</b>	<b>0,00</b>
<b>SA00</b>	<b>Saldo (00) Nettoergebnis nach Haushaltsrücklagen (Saldo 0 + Saldo 01)</b>				<b>17 500,00</b>	<b>22 900,00</b>	<b>4 584,02</b>			
<b>Investive Gebarung</b>										
<b>SU 33</b>	<b>Summe Einzahlungen investive Gebarung</b>							<b>0,00</b>	<b>0,00</b>	<b>0,00</b>
<b>SU 34</b>	<b>Summe Auszahlungen investive Gebarung</b>							<b>0,00</b>	<b>0,00</b>	<b>0,00</b>
<b>SA2</b>	<b>Saldo (2) Geldfluss aus der Investiven Gebarung (33 - 34)</b>							<b>0,00</b>	<b>0,00</b>	<b>0,00</b>
<b>SA3</b>	<b>Saldo (3) Nettofinanzierungssaldo (Saldo 1 + Saldo 2)</b>							<b>17 500,00</b>	<b>22 900,00</b>	<b>4 584,02</b>
<b>Finanzierungstätigkeit</b>										
<b>SU 35</b>	<b>Summe Einzahlungen aus der Finanzierungstätigkeit</b>							<b>0,00</b>	<b>0,00</b>	<b>0,00</b>
<b>SU 36</b>	<b>Summe Auszahlungen aus der Finanzierungstätigkeit</b>							<b>0,00</b>	<b>0,00</b>	<b>0,00</b>
<b>SA4</b>	<b>Saldo (4) Geldfluss aus der Finanzierungstätigkeit (35 - 36)</b>							<b>0,00</b>	<b>0,00</b>	<b>0,00</b>
<b>SA5</b>	<b>Saldo (5) Geldfluss aus der voranschlagswirksamen Gebarung (Saldo 3 + Saldo 4)</b>							<b>17 500,00</b>	<b>22 900,00</b>	<b>4 584,02</b>
<b>827</b>	<b>Öffentliche Waagen</b>									
<b>827000</b>	<b>Öffentliche Waagen</b>									
<b>Operative Gebarung</b>										
<b>SU 21 / 31</b>	<b>Summe Erträge / Einzahlungen operative Gebarung</b>				<b>0,00</b>	<b>0,00</b>	<b>0,00</b>	<b>0,00</b>	<b>0,00</b>	<b>0,00</b>
1/827000-619000	Instandhaltung der Brückenwaage	2224	3224	24	100,00	100,00	51,52	100,00	100,00	51,52
<b>SU 22 / 32</b>	<b>Summe Aufwendungen / Auszahlungen operative Gebarung</b>				<b>100,00</b>	<b>100,00</b>	<b>51,52</b>	<b>100,00</b>	<b>100,00</b>	<b>51,52</b>
<b>SA 0 / SA 1</b>	<b>(0) Nettoergebnis (21 - 22) / (1) Geldfluss operative Gebarung (31 - 32)</b>				<b>-100,00</b>	<b>-100,00</b>	<b>-51,52</b>	<b>-100,00</b>	<b>-100,00</b>	<b>-51,52</b>
<b>SA01</b>	<b>Saldo (01) Haushaltsrücklagen (230 - 240)</b>				<b>0,00</b>	<b>0,00</b>	<b>0,00</b>	<b>0,00</b>	<b>0,00</b>	<b>0,00</b>
<b>SA00</b>	<b>Saldo (00) Nettoergebnis nach Haushaltsrücklagen (Saldo 0 + Saldo 01)</b>				<b>-100,00</b>	<b>-100,00</b>	<b>-51,52</b>			
<b>Investive Gebarung</b>										
<b>SU 33</b>	<b>Summe Einzahlungen investive Gebarung</b>							<b>0,00</b>	<b>0,00</b>	<b>0,00</b>
<b>SU 34</b>	<b>Summe Auszahlungen investive Gebarung</b>							<b>0,00</b>	<b>0,00</b>	<b>0,00</b>

		MVAG VC QU			Ergebnisvoranschlag			Finanzierungsvoranschlag		
		EH	FH		VA 2026	VA 2025	RA 2024	VA 2026	VA 2025	RA 2024
SA2	Saldo (2) Geldfluss aus der Investiven Gebarung (33 – 34)							0,00	0,00	0,00
SA3	Saldo (3) Nettofinanzierungssaldo (Saldo 1 + Saldo 2)							-100,00	-100,00	-51,52
<b>Finanzierungstätigkeit</b>										
SU 35	Summe Einzahlungen aus der Finanzierungstätigkeit							0,00	0,00	0,00
SU 36	Summe Auszahlungen aus der Finanzierungstätigkeit							0,00	0,00	0,00
SA4	Saldo (4) Geldfluss aus der Finanzierungstätigkeit (35 – 36)							0,00	0,00	0,00
SA5	Saldo (5) Geldfluss aus der voranschlagswirksamen Gebarung (Saldo 3 + Saldo 4)							-100,00	-100,00	-51,52
828	Sonstige Märkte									
828000	Sonstige Märkte									
<b>Operative Gebarung</b>										
2/828000+852000	Marktstandsgebühren	2113	3113	12	2 500,00	2 500,00	2 340,00	2 500,00	2 500,00	2 340,00
SU 21 / 31	Summe Erträge / Einzahlungen operative Gebarung				2 500,00	2 500,00	2 340,00	2 500,00	2 500,00	2 340,00
1/828000-720100	Kostenbeiträge (haushaltsinterne) für sonstige Leistungen	2225	3225	24	2 000,00	2 000,00	1 487,50	2 000,00	2 000,00	1 487,50
1/828000-729000	Sonstige Ausgaben	2225	3225	24	100,00	100,00	63,50	100,00	100,00	63,50
SU 22 / 32	Summe Aufwendungen / Auszahlungen operative Gebarung				2 100,00	2 100,00	1 551,00	2 100,00	2 100,00	1 551,00
SA 0 / SA 1	(0) Nettoergebnis (21 - 22) / (1) Geldfluss operative Gebarung (31 – 32)				400,00	400,00	789,00	400,00	400,00	789,00
SA01	Saldo (01) Haushaltsrücklagen (230 - 240)				0,00	0,00	0,00	0,00	0,00	0,00
SA00	Saldo (00) Nettoergebnis nach Haushaltsrücklagen (Saldo 0 + Saldo 01)				400,00	400,00	789,00			
<b>Investive Gebarung</b>										
SU 33	Summe Einzahlungen investive Gebarung							0,00	0,00	0,00
SU 34	Summe Auszahlungen investive Gebarung							0,00	0,00	0,00
SA2	Saldo (2) Geldfluss aus der Investiven Gebarung (33 – 34)							0,00	0,00	0,00
SA3	Saldo (3) Nettofinanzierungssaldo (Saldo 1 + Saldo 2)							400,00	400,00	789,00
<b>Finanzierungstätigkeit</b>										
SU 35	Summe Einzahlungen aus der Finanzierungstätigkeit							0,00	0,00	0,00
SU 36	Summe Auszahlungen aus der Finanzierungstätigkeit							0,00	0,00	0,00
SA4	Saldo (4) Geldfluss aus der Finanzierungstätigkeit (35 – 36)							0,00	0,00	0,00
SA5	Saldo (5) Geldfluss aus der voranschlagswirksamen Gebarung (Saldo 3 + Saldo 4)							400,00	400,00	789,00
83	Betriebsähnliche Einrichtungen und Betriebe (Fortsetzung)									
831	Freibäder									
831000	Freibäder									
<b>Operative Gebarung</b>										
SU 21 / 31	Summe Erträge / Einzahlungen operative Gebarung				0,00	0,00	0,00	0,00	0,00	0,00
1/831000-619000	Instandhaltung von Sonderanlagen	2224	3224	24	2 500,00	500,00	152,53	2 500,00	500,00	152,53

		MVAG VC QU			Ergebnisvoranschlag			Finanzierungsvoranschlag		
		EH	FH		VA 2026	VA 2025	RA 2024	VA 2026	VA 2025	RA 2024
1/831000-700000	Miet- und Pachtaufwand	2223	3223	24	600,00	600,00	556,00	600,00	600,00	556,00
<b>SU 22 / 32</b>	<b>Summe Aufwendungen / Auszahlungen operative Gebarung</b>				<b>3 100,00</b>	<b>1 100,00</b>	<b>708,53</b>	<b>3 100,00</b>	<b>1 100,00</b>	<b>708,53</b>
<b>SA 0 / SA 1</b>	<b>(0) Nettoergebnis (21 - 22) / (1) Geldfluss operative Gebarung (31 - 32)</b>				<b>-3 100,00</b>	<b>-1 100,00</b>	<b>-708,53</b>	<b>-3 100,00</b>	<b>-1 100,00</b>	<b>-708,53</b>
<b>SA01</b>	<b>Saldo (01) Haushaltsrücklagen (230 - 240)</b>				<b>0,00</b>	<b>0,00</b>	<b>0,00</b>	<b>0,00</b>	<b>0,00</b>	<b>0,00</b>
<b>SA00</b>	<b>Saldo (00) Nettoergebnis nach Haushaltsrücklagen (Saldo 0 + Saldo 01)</b>				<b>-3 100,00</b>	<b>-1 100,00</b>	<b>-708,53</b>			
<b>Investive Gebarung</b>										
<b>SU 33</b>	<b>Summe Einzahlungen investive Gebarung</b>							<b>0,00</b>	<b>0,00</b>	<b>0,00</b>
<b>SU 34</b>	<b>Summe Auszahlungen investive Gebarung</b>							<b>0,00</b>	<b>0,00</b>	<b>0,00</b>
<b>SA2</b>	<b>Saldo (2) Geldfluss aus der Investiven Gebarung (33 - 34)</b>							<b>0,00</b>	<b>0,00</b>	<b>0,00</b>
<b>SA3</b>	<b>Saldo (3) Nettofinanzierungssaldo (Saldo 1 + Saldo 2)</b>							<b>-3 100,00</b>	<b>-1 100,00</b>	<b>-708,53</b>
<b>Finanzierungstätigkeit</b>										
<b>SU 35</b>	<b>Summe Einzahlungen aus der Finanzierungstätigkeit</b>							<b>0,00</b>	<b>0,00</b>	<b>0,00</b>
<b>SU 36</b>	<b>Summe Auszahlungen aus der Finanzierungstätigkeit</b>							<b>0,00</b>	<b>0,00</b>	<b>0,00</b>
<b>SA4</b>	<b>Saldo (4) Geldfluss aus der Finanzierungstätigkeit (35 - 36)</b>							<b>0,00</b>	<b>0,00</b>	<b>0,00</b>
<b>SA5</b>	<b>Saldo (5) Geldfluss aus der voranschlagswirksamen Gebarung (Saldo 3 + Saldo 4)</b>							<b>-3 100,00</b>	<b>-1 100,00</b>	<b>-708,53</b>
<b>84</b>	<b>Liegenschaften, Wohn- und Geschäftsgebäude</b>									
<b>840</b>	<b>Grundbesitz</b>									
<b>840000</b>	<b>Grundbesitz</b>									
<b>Operative Gebarung</b>										
2/840000+801000	Veräußerungen von Grundstücken und Grundstückseinrichtungen	2116		30		20 000,00	200,00			
2/840000+811000	Einnahmen aus Verpachtungen	2115	3115	14	6 800,00	6 800,00	6 872,15	6 800,00	6 800,00	6 872,15
2/840000+891000	Sonstige Wertaufholungen / Bestandsvermehrungen am kurzfristigen und langfristigen Vermögen	2117					1 057,58			
<b>SU 21 / 31</b>	<b>Summe Erträge / Einzahlungen operative Gebarung</b>				<b>6 800,00</b>	<b>26 800,00</b>	<b>8 129,73</b>	<b>6 800,00</b>	<b>6 800,00</b>	<b>6 872,15</b>
1/840000-683000	Verluste aus dem Abgang von Sachanlagen und immateriellen Vermögenswerten	2226					3 677,30			
1/840000-710000	Öffentliche Abgaben	2225	3225	24	300,00	300,00	249,58	300,00	300,00	249,58
1/840000-711000	Gebühren f.d.Benütz.v.Gde.Einr.	2225	3225	24	800,00	800,00	380,90	800,00	800,00	380,90
1/840000-728000	Entgelte für sonstige Leistungen	2225	3225			2 500,00	84,60		2 500,00	84,60
1/840000-729000	Sonstige Ausgaben	2225	3225	24	1 000,00	1 000,00	718,26	1 000,00	1 000,00	718,26
<b>SU 22 / 32</b>	<b>Summe Aufwendungen / Auszahlungen operative Gebarung</b>				<b>2 100,00</b>	<b>4 600,00</b>	<b>5 110,64</b>	<b>2 100,00</b>	<b>4 600,00</b>	<b>1 433,34</b>
<b>SA 0 / SA 1</b>	<b>(0) Nettoergebnis (21 - 22) / (1) Geldfluss operative Gebarung (31 - 32)</b>				<b>4 700,00</b>	<b>22 200,00</b>	<b>3 019,09</b>	<b>4 700,00</b>	<b>2 200,00</b>	<b>5 438,81</b>
<b>SA01</b>	<b>Saldo (01) Haushaltsrücklagen (230 - 240)</b>				<b>0,00</b>	<b>0,00</b>	<b>0,00</b>	<b>0,00</b>	<b>0,00</b>	<b>0,00</b>
<b>SA00</b>	<b>Saldo (00) Nettoergebnis nach Haushaltsrücklagen (Saldo 0 + Saldo 01)</b>				<b>4 700,00</b>	<b>22 200,00</b>	<b>3 019,09</b>			

	MVAG	VC QU	Ergebnisvoranschlag			Finanzierungsvoranschlag				
			EH	FH	VA 2026	VA 2025	RA 2024	VA 2026	VA 2025	RA 2024
<b>Investive Gebarung</b>										
2/840000+801000		Veräußerungen von Grundstücken und Grundstückseinrichtungen	3312	30					20 000,00	200,00
<b>SU 33</b>		<b>Summe Einzahlungen investive Gebarung</b>						<b>0,00</b>	<b>20 000,00</b>	<b>200,00</b>
<b>SU 34</b>		<b>Summe Auszahlungen investive Gebarung</b>						<b>0,00</b>	<b>0,00</b>	<b>0,00</b>
<b>SA2</b>		<b>Saldo (2) Geldfluss aus der Investiven Gebarung (33 – 34)</b>						<b>0,00</b>	<b>20 000,00</b>	<b>200,00</b>
<b>SA3</b>		<b>Saldo (3) Nettofinanzierungssaldo (Saldo 1 + Saldo 2)</b>						<b>4 700,00</b>	<b>22 200,00</b>	<b>5 638,81</b>
<b>Finanzierungstätigkeit</b>										
<b>SU 35</b>		<b>Summe Einzahlungen aus der Finanzierungstätigkeit</b>						<b>0,00</b>	<b>0,00</b>	<b>0,00</b>
<b>SU 36</b>		<b>Summe Auszahlungen aus der Finanzierungstätigkeit</b>						<b>0,00</b>	<b>0,00</b>	<b>0,00</b>
<b>SA4</b>		<b>Saldo (4) Geldfluss aus der Finanzierungstätigkeit (35 – 36)</b>						<b>0,00</b>	<b>0,00</b>	<b>0,00</b>
<b>SA5</b>		<b>Saldo (5) Geldfluss aus der voranschlagswirksamen Gebarung (Saldo 3 + Saldo 4)</b>						<b>4 700,00</b>	<b>22 200,00</b>	<b>5 638,81</b>
<b>842</b>		<b>Waldbesitz (soweit nicht bei 866)</b>								
<b>842000</b>		<b>Waldbesitz</b>								
<b>Operative Gebarung</b>										
2/842000+808000		Veräußerungen von Waren	2116	3116						1 115,86
<b>SU 21 / 31</b>		<b>Summe Erträge / Einzahlungen operative Gebarung</b>			<b>0,00</b>	<b>0,00</b>	<b>1 115,86</b>	<b>0,00</b>	<b>0,00</b>	<b>0,00</b>
<b>SU 22 / 32</b>		<b>Summe Aufwendungen / Auszahlungen operative Gebarung</b>			<b>0,00</b>	<b>0,00</b>	<b>0,00</b>	<b>0,00</b>	<b>0,00</b>	<b>0,00</b>
<b>SA 0 / SA 1</b>		<b>(0) Nettoergebnis (21 - 22) / (1) Geldfluss operative Gebarung (31 – 32)</b>			<b>0,00</b>	<b>0,00</b>	<b>1 115,86</b>	<b>0,00</b>	<b>0,00</b>	<b>0,00</b>
<b>SA01</b>		<b>Saldo (01) Haushaltsrücklagen (230 - 240)</b>			<b>0,00</b>	<b>0,00</b>	<b>0,00</b>	<b>0,00</b>	<b>0,00</b>	<b>0,00</b>
<b>SA00</b>		<b>Saldo (00) Nettoergebnis nach Haushaltsrücklagen (Saldo 0 + Saldo 01)</b>			<b>0,00</b>	<b>0,00</b>	<b>1 115,86</b>			
<b>Investive Gebarung</b>										
<b>SU 33</b>		<b>Summe Einzahlungen investive Gebarung</b>						<b>0,00</b>	<b>0,00</b>	<b>0,00</b>
<b>SU 34</b>		<b>Summe Auszahlungen investive Gebarung</b>						<b>0,00</b>	<b>0,00</b>	<b>0,00</b>
<b>SA2</b>		<b>Saldo (2) Geldfluss aus der Investiven Gebarung (33 – 34)</b>						<b>0,00</b>	<b>0,00</b>	<b>0,00</b>
<b>SA3</b>		<b>Saldo (3) Nettofinanzierungssaldo (Saldo 1 + Saldo 2)</b>						<b>0,00</b>	<b>0,00</b>	<b>0,00</b>
<b>Finanzierungstätigkeit</b>										
<b>SU 35</b>		<b>Summe Einzahlungen aus der Finanzierungstätigkeit</b>						<b>0,00</b>	<b>0,00</b>	<b>0,00</b>
<b>SU 36</b>		<b>Summe Auszahlungen aus der Finanzierungstätigkeit</b>						<b>0,00</b>	<b>0,00</b>	<b>0,00</b>
<b>SA4</b>		<b>Saldo (4) Geldfluss aus der Finanzierungstätigkeit (35 – 36)</b>						<b>0,00</b>	<b>0,00</b>	<b>0,00</b>
<b>SA5</b>		<b>Saldo (5) Geldfluss aus der voranschlagswirksamen Gebarung (Saldo 3 + Saldo 4)</b>						<b>0,00</b>	<b>0,00</b>	<b>0,00</b>

	MVAG		VC QU	Ergebnisvoranschlag			Finanzierungsvoranschlag			
	EH	FH		VA 2026	VA 2025	RA 2024	VA 2026	VA 2025	RA 2024	
<b>85</b>	<b>Betriebe mit marktbestimmter Tätigkeit</b>									
<b>850</b>	<b>Betriebe der Wasserversorgung</b>									
<b>850000</b>	<b>Betriebe der Wasserversorgung</b>									
<b>Operative Gebarung</b>										
2/850000+813000	Erträge aus der Auflösung von Investitionszuschüssen (Kapitaltransfers)	2127		84 700,00	73 300,00	82 142,61				
2/850000+816000	Kostensätze	2114	3114	13	500,00	500,00	793,65	500,00	500,00	793,65
2/850000+816100	Kostenbeiträge (Kostensätze) für sonstige Leistungen	2114	3114	13			8 031,25			8 031,25
2/850000+852100	Bereitstellungsgebühren	2113	3113	12	183 000,00	181 200,00	181 475,00	183 000,00	181 200,00	180 256,23
2/850000+852200	Wasserbezugsgebühren	2113	3113	12	404 900,00	395 400,00	426 811,38	404 900,00	395 400,00	417 498,29
2/850000+860000	Subvention des Bund	2121	3121	15	3 200,00	2 400,00	8 931,62	3 200,00	2 400,00	8 931,62
2/850000+861000	Transfers von Ländern, Landesfonds und Landeskammern	2121	3121			1 000,00			1 000,00	
<b>SU 21 / 31</b>	<b>Summe Erträge / Einzahlungen operative Gebarung</b>				<b>676 300,00</b>	<b>653 800,00</b>	<b>708 185,51</b>	<b>591 600,00</b>	<b>580 500,00</b>	<b>615 511,04</b>
1/850000-400000	Geringwertige Wirtschaftsgüter	2221	3221	23	1 500,00	2 500,00	197,75	1 500,00	2 500,00	197,75
1/850000-413000	Handelswaren	2221	3221	23	300 000,00	300 000,00	282 511,93	300 000,00	300 000,00	269 459,52
1/850000-456000	Schreib-, Zeichen- u. Sonst. Bueromittel	2221	3221	23	100,00	100,00	11,65	100,00	100,00	11,65
1/850000-510000	Bezüge für Vb der Besoldungsgruppe I	2211	3211	20	14 500,00	15 700,00	12 040,56	14 500,00	15 700,00	12 040,56
1/850000-511000	Bezüge der Bediensteten	2211	3211	20	48 500,00	48 600,00	44 708,05	48 500,00	48 600,00	44 708,05
1/850000-565000	Mehrleistungsvergütungen	2211	3211	20	9 800,00	11 000,00	10 998,01	9 800,00	11 000,00	10 998,01
1/850000-569000	Nebengebühren	2211	3211	20	1 300,00	1 600,00	1 530,59	1 300,00	1 600,00	1 530,59
1/850000-580000	Dgb zum Ausgleichsfonds-Fb.	2212	3212	20	2 800,00	2 900,00	2 557,98	2 800,00	2 900,00	2 557,98
1/850000-582000	Sonstige Dgb zur Soz.Sicherheit	2212	3212	20	15 500,00	16 200,00	14 581,14	15 500,00	16 200,00	14 581,14
1/850000-588000	Kommunalsteuer	2212	3212	20	2 200,00	2 400,00	2 074,10	2 200,00	2 400,00	2 074,10
1/850000-592000	Dotierung von Rückstellungen für Jubiläumszuwendungen	2214			1 100,00	1 600,00	1 167,27			
1/850000-600000	Stromkosten	2222	3222	24	300,00	700,00	190,55	300,00	700,00	190,55
1/850000-612000	Instandhaltung Wva	2224	3224	24	20 000,00	56 500,00	18 587,17	20 000,00	56 500,00	22 640,92
1/850000-614000	Instandhaltung von Gebaeuden	2224	3224	24	100,00	100,00	99,75	100,00	100,00	99,75
1/850000-617000	Instandhaltung Fahrzeuge	2224	3224	24	2 000,00	2 000,00	757,04	2 000,00	2 000,00	757,04
1/850000-618300	Instandhaltung der Wasserzähler	2224	3224	24	8 000,00	5 000,00	5 516,40	8 000,00	5 000,00	5 516,40
1/850000-630000	Postdienste	2222	3222	24	1 800,00	2 000,00	1 703,18	1 800,00	2 000,00	1 703,18
1/850000-631000	Telekommunikationsdienste	2222	3222	24	500,00	500,00	421,53	500,00	500,00	421,53
1/850000-640000	Prüfungskosten	2222	3222	24	2 800,00	2 800,00	2 680,50	2 800,00	2 800,00	2 680,50
1/850000-650000	Kreditzinsen	2241	3241	25	37 700,00	40 700,00	47 355,36	37 700,00	40 700,00	47 355,36
1/850000-670000	Versicherungen	2222	3222	24	900,00	900,00	516,68	900,00	900,00	516,68
1/850000-680000	Planmäßige Abschreibung	2226			113 200,00	115 100,00	115 119,83			
1/850000-700000	Mietzinse	2223	3223	24	900,00	900,00	888,00	900,00	900,00	888,00

		MVAG		VC QU	Ergebnisvoranschlag			Finanzierungsvoranschlag		
		EH	FH		VA 2026	VA 2025	RA 2024	VA 2026	VA 2025	RA 2024
1/850000-710000	Steuern und Abgaben	2225	3225	24	16 000,00	14 300,00	14 283,00	16 000,00	14 300,00	14 283,00
1/850000-720100	Kostenbeiträge (Kostensätze) für Leistungen	2225	3225	24			48 750,08			48 750,08
1/850000-724000	Reisegebühren	2225	3225	24	500,00	500,00	433,92	500,00	500,00	433,92
<b>SU 22 / 32</b>	<b>Summe Aufwendungen / Auszahlungen operative Gebarung</b>				<b>602 000,00</b>	<b>644 600,00</b>	<b>629 682,02</b>	<b>487 700,00</b>	<b>527 900,00</b>	<b>504 396,26</b>
<b>SA 0 / SA 1</b>	<b>(0) Nettoergebnis (21 - 22) / (1) Geldfluss operative Gebarung (31 - 32)</b>				<b>74 300,00</b>	<b>9 200,00</b>	<b>78 503,49</b>	<b>103 900,00</b>	<b>52 600,00</b>	<b>111 114,78</b>
<b>SA01</b>	<b>Saldo (01) Haushaltsrücklagen (230 - 240)</b>				<b>0,00</b>	<b>0,00</b>	<b>0,00</b>	<b>0,00</b>	<b>0,00</b>	<b>0,00</b>
<b>SA00</b>	<b>Saldo (00) Nettoergebnis nach Haushaltsrücklagen (Saldo 0 + Saldo 01)</b>				<b>74 300,00</b>	<b>9 200,00</b>	<b>78 503,49</b>			
<b>Investive Gebarung</b>										
2/850000+300000	Kapitaltransfers von Bund, Bundesfonds und Bundeskammern		3331	33				40 900,00	32 200,00	33 270,18
2/850000+307000	Kapitaltransfers von privaten Haushalten und privaten Organisationen ohne Erwerbszweck und andere		3334	34				40 000,00	40 000,00	58 234,02
<b>SU 33</b>	<b>Summe Einzahlungen investive Gebarung</b>							<b>80 900,00</b>	<b>72 200,00</b>	<b>91 504,20</b>
<b>SU 34</b>	<b>Summe Auszahlungen investive Gebarung</b>							<b>0,00</b>	<b>0,00</b>	<b>0,00</b>
<b>SA2</b>	<b>Saldo (2) Geldfluss aus der Investiven Gebarung (33 - 34)</b>							<b>80 900,00</b>	<b>72 200,00</b>	<b>91 504,20</b>
<b>SA3</b>	<b>Saldo (3) Nettofinanzierungssaldo (Saldo 1 + Saldo 2)</b>							<b>184 800,00</b>	<b>124 800,00</b>	<b>202 618,98</b>
<b>Finanzierungstätigkeit</b>										
<b>SU 35</b>	<b>Summe Einzahlungen aus der Finanzierungstätigkeit</b>							<b>0,00</b>	<b>0,00</b>	<b>0,00</b>
1/850000-346000	Tilgung von Bankdarlehen		3614	65				92 200,00	92 600,00	132 214,27
<b>SU 36</b>	<b>Summe Auszahlungen aus der Finanzierungstätigkeit</b>							<b>92 200,00</b>	<b>92 600,00</b>	<b>132 214,27</b>
<b>SA4</b>	<b>Saldo (4) Geldfluss aus der Finanzierungstätigkeit (35 - 36)</b>							<b>-92 200,00</b>	<b>-92 600,00</b>	<b>-132 214,27</b>
<b>SA5</b>	<b>Saldo (5) Geldfluss aus der voranschlagswirksamen Gebarung (Saldo 3 + Saldo 4)</b>							<b>92 600,00</b>	<b>32 200,00</b>	<b>70 404,71</b>
<b>850110</b>	<b>WVA Sanierungen 2020</b>									
<b>Operative Gebarung</b>										
<b>SU 21 / 31</b>	<b>Summe Erträge / Einzahlungen operative Gebarung</b>				<b>0,00</b>	<b>0,00</b>	<b>0,00</b>	<b>0,00</b>	<b>0,00</b>	<b>0,00</b>
1/850110-680000	Planmäßige Abschreibung		2226		24 900,00		24 894,04			
<b>SU 22 / 32</b>	<b>Summe Aufwendungen / Auszahlungen operative Gebarung</b>				<b>24 900,00</b>	<b>0,00</b>	<b>24 894,04</b>	<b>0,00</b>	<b>0,00</b>	<b>0,00</b>
<b>SA 0 / SA 1</b>	<b>(0) Nettoergebnis (21 - 22) / (1) Geldfluss operative Gebarung (31 - 32)</b>				<b>-24 900,00</b>	<b>0,00</b>	<b>-24 894,04</b>	<b>0,00</b>	<b>0,00</b>	<b>0,00</b>
<b>SA01</b>	<b>Saldo (01) Haushaltsrücklagen (230 - 240)</b>				<b>0,00</b>	<b>0,00</b>	<b>0,00</b>	<b>0,00</b>	<b>0,00</b>	<b>0,00</b>
<b>SA00</b>	<b>Saldo (00) Nettoergebnis nach Haushaltsrücklagen (Saldo 0 + Saldo 01)</b>				<b>-24 900,00</b>	<b>0,00</b>	<b>-24 894,04</b>			
<b>Investive Gebarung</b>										
6/850110+301000	Kapitaltransfers von Ländern, Landesfonds und Landeskammern		3331	1 33					80 600,00	
<b>SU 33</b>	<b>Summe Einzahlungen investive Gebarung</b>							<b>0,00</b>	<b>80 600,00</b>	<b>0,00</b>
<b>SU 34</b>	<b>Summe Auszahlungen investive Gebarung</b>							<b>0,00</b>	<b>0,00</b>	<b>0,00</b>
<b>SA2</b>	<b>Saldo (2) Geldfluss aus der Investiven Gebarung (33 - 34)</b>							<b>0,00</b>	<b>80 600,00</b>	<b>0,00</b>

		MVAG		VC QU	Ergebnisvoranschlag			Finanzierungsvoranschlag		
		EH	FH		VA 2026	VA 2025	RA 2024	VA 2026	VA 2025	RA 2024
<b>SA3</b>	<b>Saldo (3) Nettofinanzierungssaldo (Saldo 1 + Saldo 2)</b>							<b>0,00</b>	<b>80 600,00</b>	<b>0,00</b>
<b>Finanzierungstätigkeit</b>										
6/850110+346000	Investitionsdarlehen von Finanzunternehmen		3514	1 55					23 400,00	
<b>SU 35</b>	<b>Summe Einzahlungen aus der Finanzierungstätigkeit</b>							<b>0,00</b>	<b>23 400,00</b>	<b>0,00</b>
<b>SU 36</b>	<b>Summe Auszahlungen aus der Finanzierungstätigkeit</b>							<b>0,00</b>	<b>0,00</b>	<b>0,00</b>
<b>SA4</b>	<b>Saldo (4) Geldfluss aus der Finanzierungstätigkeit (35 – 36)</b>							<b>0,00</b>	<b>23 400,00</b>	<b>0,00</b>
<b>SA5</b>	<b>Saldo (5) Geldfluss aus der voranschlagswirksamen Gebarung (Saldo 3 + Saldo 4)</b>							<b>0,00</b>	<b>104 000,00</b>	<b>0,00</b>
<b>850120</b>	<b>WVA Leitungskataster Teil 4</b>									
<b>Operative Gebarung</b>										
<b>SU 21 / 31</b>	<b>Summe Erträge / Einzahlungen operative Gebarung</b>				<b>0,00</b>	<b>0,00</b>	<b>0,00</b>	<b>0,00</b>	<b>0,00</b>	<b>0,00</b>
1/850120-680000	Planmäßige Abschreibung		2226		2 700,00	2 700,00	2 659,45			
<b>SU 22 / 32</b>	<b>Summe Aufwendungen / Auszahlungen operative Gebarung</b>				<b>2 700,00</b>	<b>2 700,00</b>	<b>2 659,45</b>	<b>0,00</b>	<b>0,00</b>	<b>0,00</b>
<b>SA 0 / SA 1</b>	<b>(0) Nettoergebnis (21 - 22) / (1) Geldfluss operative Gebarung (31 – 32)</b>				<b>-2 700,00</b>	<b>-2 700,00</b>	<b>-2 659,45</b>	<b>0,00</b>	<b>0,00</b>	<b>0,00</b>
<b>SA01</b>	<b>Saldo (01) Haushaltsrücklagen (230 - 240)</b>				<b>0,00</b>	<b>0,00</b>	<b>0,00</b>	<b>0,00</b>	<b>0,00</b>	<b>0,00</b>
<b>SA00</b>	<b>Saldo (00) Nettoergebnis nach Haushaltsrücklagen (Saldo 0 + Saldo 01)</b>				<b>-2 700,00</b>	<b>-2 700,00</b>	<b>-2 659,45</b>			
<b>Investive Gebarung</b>										
<b>SU 33</b>	<b>Summe Einzahlungen investive Gebarung</b>							<b>0,00</b>	<b>0,00</b>	<b>0,00</b>
<b>SU 34</b>	<b>Summe Auszahlungen investive Gebarung</b>							<b>0,00</b>	<b>0,00</b>	<b>0,00</b>
<b>SA2</b>	<b>Saldo (2) Geldfluss aus der Investiven Gebarung (33 – 34)</b>							<b>0,00</b>	<b>0,00</b>	<b>0,00</b>
<b>SA3</b>	<b>Saldo (3) Nettofinanzierungssaldo (Saldo 1 + Saldo 2)</b>							<b>0,00</b>	<b>0,00</b>	<b>0,00</b>
<b>Finanzierungstätigkeit</b>										
<b>SU 35</b>	<b>Summe Einzahlungen aus der Finanzierungstätigkeit</b>							<b>0,00</b>	<b>0,00</b>	<b>0,00</b>
<b>SU 36</b>	<b>Summe Auszahlungen aus der Finanzierungstätigkeit</b>							<b>0,00</b>	<b>0,00</b>	<b>0,00</b>
<b>SA4</b>	<b>Saldo (4) Geldfluss aus der Finanzierungstätigkeit (35 – 36)</b>							<b>0,00</b>	<b>0,00</b>	<b>0,00</b>
<b>SA5</b>	<b>Saldo (5) Geldfluss aus der voranschlagswirksamen Gebarung (Saldo 3 + Saldo 4)</b>							<b>0,00</b>	<b>0,00</b>	<b>0,00</b>
<b>850130</b>	<b>WVA Sanierungen 2021</b>									
<b>Operative Gebarung</b>										
<b>SU 21 / 31</b>	<b>Summe Erträge / Einzahlungen operative Gebarung</b>				<b>0,00</b>	<b>0,00</b>	<b>0,00</b>	<b>0,00</b>	<b>0,00</b>	<b>0,00</b>
1/850130-680000	Planmäßige Abschreibung		2226		11 400,00		11 414,00			
<b>SU 22 / 32</b>	<b>Summe Aufwendungen / Auszahlungen operative Gebarung</b>				<b>11 400,00</b>	<b>0,00</b>	<b>11 414,00</b>	<b>0,00</b>	<b>0,00</b>	<b>0,00</b>
<b>SA 0 / SA 1</b>	<b>(0) Nettoergebnis (21 - 22) / (1) Geldfluss operative Gebarung (31 – 32)</b>				<b>-11 400,00</b>	<b>0,00</b>	<b>-11 414,00</b>	<b>0,00</b>	<b>0,00</b>	<b>0,00</b>
<b>SA01</b>	<b>Saldo (01) Haushaltsrücklagen (230 - 240)</b>				<b>0,00</b>	<b>0,00</b>	<b>0,00</b>	<b>0,00</b>	<b>0,00</b>	<b>0,00</b>
<b>SA00</b>	<b>Saldo (00) Nettoergebnis nach Haushaltsrücklagen (Saldo 0 + Saldo 01)</b>				<b>-11 400,00</b>	<b>0,00</b>	<b>-11 414,00</b>			

		MVAG		VC	QU	Ergebnisvoranschlag			Finanzierungsvoranschlag		
		EH	FH			VA 2026	VA 2025	RA 2024	VA 2026	VA 2025	RA 2024
<b>Investive Gebarung</b>											
6/850130+301000	Kapitaltransfers von Ländern, Landesfonds und Landeskammern		3331	1	33				109 100,00	160 000,00	
<b>SU 33</b>	<b>Summe Einzahlungen investive Gebarung</b>								<b>109 100,00</b>	<b>160 000,00</b>	<b>0,00</b>
5/850130-004000	Wasser- und Abwasserbauten und -anlagen		3412	1	40					19 000,00	21 984,04
<b>SU 34</b>	<b>Summe Auszahlungen investive Gebarung</b>								<b>0,00</b>	<b>19 000,00</b>	<b>21 984,04</b>
<b>SA2</b>	<b>Saldo (2) Geldfluss aus der Investiven Gebarung (33 – 34)</b>								<b>109 100,00</b>	<b>141 000,00</b>	<b>-21 984,04</b>
<b>SA3</b>	<b>Saldo (3) Nettofinanzierungssaldo (Saldo 1 + Saldo 2)</b>								<b>109 100,00</b>	<b>141 000,00</b>	<b>-21 984,04</b>
<b>Finanzierungstätigkeit</b>											
<b>SU 35</b>	<b>Summe Einzahlungen aus der Finanzierungstätigkeit</b>								<b>0,00</b>	<b>0,00</b>	<b>0,00</b>
<b>SU 36</b>	<b>Summe Auszahlungen aus der Finanzierungstätigkeit</b>								<b>0,00</b>	<b>0,00</b>	<b>0,00</b>
<b>SA4</b>	<b>Saldo (4) Geldfluss aus der Finanzierungstätigkeit (35 – 36)</b>								<b>0,00</b>	<b>0,00</b>	<b>0,00</b>
<b>SA5</b>	<b>Saldo (5) Geldfluss aus der voranschlagswirksamen Gebarung (Saldo 3 + Saldo 4)</b>								<b>109 100,00</b>	<b>141 000,00</b>	<b>-21 984,04</b>
<b>850140</b>	<b>WVA BA 18 Sanierungen 2022</b>										
<b>Operative Gebarung</b>											
<b>SU 21 / 31</b>	<b>Summe Erträge / Einzahlungen operative Gebarung</b>					<b>0,00</b>	<b>0,00</b>	<b>0,00</b>	<b>0,00</b>	<b>0,00</b>	<b>0,00</b>
1/850140-650000	Zinsen für Finanzschulden in Euro	2241	3241		25	7 500,00	10 900,00	13 663,06	7 500,00	10 900,00	13 663,06
<b>SU 22 / 32</b>	<b>Summe Aufwendungen / Auszahlungen operative Gebarung</b>					<b>7 500,00</b>	<b>10 900,00</b>	<b>13 663,06</b>	<b>7 500,00</b>	<b>10 900,00</b>	<b>13 663,06</b>
<b>SA 0 / SA 1</b>	<b>(0) Nettoergebnis (21 - 22) / (1) Geldfluss operative Gebarung (31 – 32)</b>					<b>-7 500,00</b>	<b>-10 900,00</b>	<b>-13 663,06</b>	<b>-7 500,00</b>	<b>-10 900,00</b>	<b>-13 663,06</b>
<b>SA01</b>	<b>Saldo (01) Haushaltsrücklagen (230 - 240)</b>					<b>0,00</b>	<b>0,00</b>	<b>0,00</b>	<b>0,00</b>	<b>0,00</b>	<b>0,00</b>
<b>SA00</b>	<b>Saldo (00) Nettoergebnis nach Haushaltsrücklagen (Saldo 0 + Saldo 01)</b>					<b>-7 500,00</b>	<b>-10 900,00</b>	<b>-13 663,06</b>			
<b>Investive Gebarung</b>											
6/850140+301000	Kapitaltransfers von Ländern, Landesfonds und Landeskammern		3331	1	33				30 000,00	252 000,00	
6/850140+307000	Kapitaltransfers von privaten Haushalten und privaten Organisationen ohne Erwerbszweck und andere		3334	1						9 100,00	
<b>SU 33</b>	<b>Summe Einzahlungen investive Gebarung</b>								<b>30 000,00</b>	<b>261 100,00</b>	<b>0,00</b>
5/850140-004000	Wasser- und Abwasserbauten und -anlagen		3412	1	40				30 000,00	20 000,00	98 765,93
<b>SU 34</b>	<b>Summe Auszahlungen investive Gebarung</b>								<b>30 000,00</b>	<b>20 000,00</b>	<b>98 765,93</b>
<b>SA2</b>	<b>Saldo (2) Geldfluss aus der Investiven Gebarung (33 – 34)</b>								<b>0,00</b>	<b>241 100,00</b>	<b>-98 765,93</b>
<b>SA3</b>	<b>Saldo (3) Nettofinanzierungssaldo (Saldo 1 + Saldo 2)</b>								<b>-7 500,00</b>	<b>230 200,00</b>	<b>-112 428,99</b>
<b>Finanzierungstätigkeit</b>											
6/850140+346000	Investitionsdarlehen von Finanzunternehmen		3514	1	55					154 500,00	
<b>SU 35</b>	<b>Summe Einzahlungen aus der Finanzierungstätigkeit</b>								<b>0,00</b>	<b>154 500,00</b>	<b>0,00</b>

		MVAG		VC QU	Ergebnisvoranschlag			Finanzierungsvoranschlag		
		EH	FH		VA 2026	VA 2025	RA 2024	VA 2026	VA 2025	RA 2024
1/850140-346000	Investitionsdarlehen von Finanzunternehmen		3614	65				9 200,00	7 800,00	6 625,27
<b>SU 36</b>	<b>Summe Auszahlungen aus der Finanzierungstätigkeit</b>							<b>9 200,00</b>	<b>7 800,00</b>	<b>6 625,27</b>
<b>SA4</b>	<b>Saldo (4) Geldfluss aus der Finanzierungstätigkeit (35 – 36)</b>							<b>-9 200,00</b>	<b>146 700,00</b>	<b>-6 625,27</b>
<b>SA5</b>	<b>Saldo (5) Geldfluss aus der voranschlagswirksamen Gebarung (Saldo 3 + Saldo 4)</b>							<b>-16 700,00</b>	<b>376 900,00</b>	<b>-119 054,26</b>
<b>850150</b>	<b>WVA BA 40 LIS Guttenbrunn + Haslau</b>									
	<b>Operative Gebarung</b>									
<b>SU 21 / 31</b>	<b>Summe Erträge / Einzahlungen operative Gebarung</b>				<b>0,00</b>	<b>0,00</b>	<b>0,00</b>	<b>0,00</b>	<b>0,00</b>	<b>0,00</b>
1/850150-650000	Zinsen für Finanzschulden in Euro		2241	3241	100,00			100,00		
<b>SU 22 / 32</b>	<b>Summe Aufwendungen / Auszahlungen operative Gebarung</b>				<b>100,00</b>	<b>0,00</b>	<b>0,00</b>	<b>100,00</b>	<b>0,00</b>	<b>0,00</b>
<b>SA 0 / SA 1</b>	<b>(0) Nettoergebnis (21 - 22) / (1) Geldfluss operative Gebarung (31 – 32)</b>				<b>-100,00</b>	<b>0,00</b>	<b>0,00</b>	<b>-100,00</b>	<b>0,00</b>	<b>0,00</b>
<b>SA01</b>	<b>Saldo (01) Haushaltsrücklagen (230 - 240)</b>				<b>0,00</b>	<b>0,00</b>	<b>0,00</b>	<b>0,00</b>	<b>0,00</b>	<b>0,00</b>
<b>SA00</b>	<b>Saldo (00) Nettoergebnis nach Haushaltsrücklagen (Saldo 0 + Saldo 01)</b>				<b>-100,00</b>	<b>0,00</b>	<b>0,00</b>			
	<b>Investive Gebarung</b>									
6/850150+300000	Kapitaltransfers von Bund, Bundesfonds und Bundeskammern		3331	1				5 300,00	5 300,00	
6/850150+301000	Kapitaltransfers von Ländern, Landesfonds und Landeskammern		3331	1				2 700,00	2 700,00	
<b>SU 33</b>	<b>Summe Einzahlungen investive Gebarung</b>							<b>8 000,00</b>	<b>8 000,00</b>	<b>0,00</b>
5/850150-004000	Wasser- und Abwasserbauten und -anlagen		3412	1				9 300,00	11 000,00	4 187,50
<b>SU 34</b>	<b>Summe Auszahlungen investive Gebarung</b>							<b>9 300,00</b>	<b>11 000,00</b>	<b>4 187,50</b>
<b>SA2</b>	<b>Saldo (2) Geldfluss aus der Investiven Gebarung (33 – 34)</b>							<b>-1 300,00</b>	<b>-3 000,00</b>	<b>-4 187,50</b>
<b>SA3</b>	<b>Saldo (3) Nettofinanzierungssaldo (Saldo 1 + Saldo 2)</b>							<b>-1 400,00</b>	<b>-3 000,00</b>	<b>-4 187,50</b>
	<b>Finanzierungstätigkeit</b>									
6/850150+346000	Investitionsdarlehen von Finanzunternehmen		3514	1				6 700,00	7 200,00	
<b>SU 35</b>	<b>Summe Einzahlungen aus der Finanzierungstätigkeit</b>							<b>6 700,00</b>	<b>7 200,00</b>	<b>0,00</b>
1/850150-346000	Investitionsdarlehen von Finanzunternehmen		3614					500,00		
<b>SU 36</b>	<b>Summe Auszahlungen aus der Finanzierungstätigkeit</b>							<b>500,00</b>	<b>0,00</b>	<b>0,00</b>
<b>SA4</b>	<b>Saldo (4) Geldfluss aus der Finanzierungstätigkeit (35 – 36)</b>							<b>6 200,00</b>	<b>7 200,00</b>	<b>0,00</b>
<b>SA5</b>	<b>Saldo (5) Geldfluss aus der voranschlagswirksamen Gebarung (Saldo 3 + Saldo 4)</b>							<b>4 800,00</b>	<b>4 200,00</b>	<b>-4 187,50</b>
<b>850160</b>	<b>Betriebe der Wasserversorgung</b>									
	<b>Operative Gebarung</b>									
<b>SU 21 / 31</b>	<b>Summe Erträge / Einzahlungen operative Gebarung</b>				<b>0,00</b>	<b>0,00</b>	<b>0,00</b>	<b>0,00</b>	<b>0,00</b>	<b>0,00</b>
<b>SU 22 / 32</b>	<b>Summe Aufwendungen / Auszahlungen operative Gebarung</b>				<b>0,00</b>	<b>0,00</b>	<b>0,00</b>	<b>0,00</b>	<b>0,00</b>	<b>0,00</b>

	MVAG	VC QU	Ergebnisvoranschlag			Finanzierungsvoranschlag				
			EH	FH	VA 2026	VA 2025	RA 2024	VA 2026	VA 2025	RA 2024
<b>SA 0 / SA 1</b>	<b>(0) Nettoergebnis (21 - 22) / (1) Geldfluss operative Gebarung (31 – 32)</b>				<b>0,00</b>	<b>0,00</b>	<b>0,00</b>	<b>0,00</b>	<b>0,00</b>	<b>0,00</b>
<b>SA01</b>	<b>Saldo (01) Haushaltsrücklagen (230 - 240)</b>				<b>0,00</b>	<b>0,00</b>	<b>0,00</b>	<b>0,00</b>	<b>0,00</b>	<b>0,00</b>
<b>SA00</b>	<b>Saldo (00) Nettoergebnis nach Haushaltsrücklagen (Saldo 0 + Saldo 01)</b>				<b>0,00</b>	<b>0,00</b>	<b>0,00</b>	<b>0,00</b>	<b>0,00</b>	<b>0,00</b>
<b>Investive Gebarung</b>										
<b>SU 33</b>	<b>Summe Einzahlungen investive Gebarung</b>						<b>0,00</b>	<b>0,00</b>	<b>0,00</b>	<b>0,00</b>
5/850160-004000	Wasser- und Abwasserbauten und -anlagen	3412	1				220 000,00			
<b>SU 34</b>	<b>Summe Auszahlungen investive Gebarung</b>						<b>220 000,00</b>	<b>0,00</b>	<b>0,00</b>	<b>0,00</b>
<b>SA2</b>	<b>Saldo (2) Geldfluss aus der Investiven Gebarung (33 – 34)</b>						<b>-220 000,00</b>	<b>0,00</b>	<b>0,00</b>	<b>0,00</b>
<b>SA3</b>	<b>Saldo (3) Nettofinanzierungssaldo (Saldo 1 + Saldo 2)</b>						<b>-220 000,00</b>	<b>0,00</b>	<b>0,00</b>	<b>0,00</b>
<b>Finanzierungstätigkeit</b>										
6/850160+346000	Investitionsdarlehen von Finanzunternehmen	3514	1				220 000,00			
<b>SU 35</b>	<b>Summe Einzahlungen aus der Finanzierungstätigkeit</b>						<b>220 000,00</b>	<b>0,00</b>	<b>0,00</b>	<b>0,00</b>
<b>SU 36</b>	<b>Summe Auszahlungen aus der Finanzierungstätigkeit</b>						<b>0,00</b>	<b>0,00</b>	<b>0,00</b>	<b>0,00</b>
<b>SA4</b>	<b>Saldo (4) Geldfluss aus der Finanzierungstätigkeit (35 – 36)</b>						<b>220 000,00</b>	<b>0,00</b>	<b>0,00</b>	<b>0,00</b>
<b>SA5</b>	<b>Saldo (5) Geldfluss aus der voranschlagswirksamen Gebarung (Saldo 3 + Saldo 4)</b>						<b>0,00</b>	<b>0,00</b>	<b>0,00</b>	<b>0,00</b>
<b>850700</b>	<b>WVA Dietweis</b>									
<b>Operative Gebarung</b>										
<b>SU 21 / 31</b>	<b>Summe Erträge / Einzahlungen operative Gebarung</b>				<b>0,00</b>	<b>0,00</b>	<b>0,00</b>	<b>0,00</b>	<b>0,00</b>	<b>0,00</b>
<b>SU 22 / 32</b>	<b>Summe Aufwendungen / Auszahlungen operative Gebarung</b>				<b>0,00</b>	<b>0,00</b>	<b>0,00</b>	<b>0,00</b>	<b>0,00</b>	<b>0,00</b>
<b>SA 0 / SA 1</b>	<b>(0) Nettoergebnis (21 - 22) / (1) Geldfluss operative Gebarung (31 – 32)</b>				<b>0,00</b>	<b>0,00</b>	<b>0,00</b>	<b>0,00</b>	<b>0,00</b>	<b>0,00</b>
<b>SA01</b>	<b>Saldo (01) Haushaltsrücklagen (230 - 240)</b>				<b>0,00</b>	<b>0,00</b>	<b>0,00</b>	<b>0,00</b>	<b>0,00</b>	<b>0,00</b>
<b>SA00</b>	<b>Saldo (00) Nettoergebnis nach Haushaltsrücklagen (Saldo 0 + Saldo 01)</b>				<b>0,00</b>	<b>0,00</b>	<b>0,00</b>	<b>0,00</b>	<b>0,00</b>	<b>0,00</b>
<b>Investive Gebarung</b>										
6/850700+301000	Kapitaltransfers von Ländern, Landesfonds und Landeskammern	3331	1				311 600,00	225 000,00		
<b>SU 33</b>	<b>Summe Einzahlungen investive Gebarung</b>						<b>311 600,00</b>	<b>225 000,00</b>	<b>0,00</b>	<b>0,00</b>
5/850700-004000	Wasser- und Abwasserbauten und -anlagen	3412	1				221 000,00	558 000,00		
<b>SU 34</b>	<b>Summe Auszahlungen investive Gebarung</b>						<b>221 000,00</b>	<b>558 000,00</b>	<b>0,00</b>	<b>0,00</b>
<b>SA2</b>	<b>Saldo (2) Geldfluss aus der Investiven Gebarung (33 – 34)</b>						<b>90 600,00</b>	<b>-333 000,00</b>	<b>0,00</b>	<b>0,00</b>
<b>SA3</b>	<b>Saldo (3) Nettofinanzierungssaldo (Saldo 1 + Saldo 2)</b>						<b>90 600,00</b>	<b>-333 000,00</b>	<b>0,00</b>	<b>0,00</b>
<b>Finanzierungstätigkeit</b>										
6/850700+346000	Investitionsdarlehen von Finanzunternehmen	3514	1				134 400,00	333 000,00		
<b>SU 35</b>	<b>Summe Einzahlungen aus der Finanzierungstätigkeit</b>						<b>134 400,00</b>	<b>333 000,00</b>	<b>0,00</b>	<b>0,00</b>
<b>SU 36</b>	<b>Summe Auszahlungen aus der Finanzierungstätigkeit</b>						<b>0,00</b>	<b>0,00</b>	<b>0,00</b>	<b>0,00</b>

	MVAG	VC QU		Ergebnisvoranschlag			Finanzierungsvoranschlag			
		EH	FH	VA 2026	VA 2025	RA 2024	VA 2026	VA 2025	RA 2024	
<b>SA4</b>		<b>Saldo (4) Geldfluss aus der Finanzierungstätigkeit (35 – 36)</b>						<b>134 400,00</b>	<b>333 000,00</b>	<b>0,00</b>
<b>SA5</b>		<b>Saldo (5) Geldfluss aus der voranschlagswirksamen Gebarung (Saldo 3 + Saldo 4)</b>						<b>225 000,00</b>	<b>0,00</b>	<b>0,00</b>
<b>850900</b>		<b>WVA BA 19 - Neuteichstr.-Friedhofgasse, Dr.A.-Schärf-Str.,Teich</b>								
<b>Operative Gebarung</b>										
<b>SU 21 / 31</b>		<b>Summe Erträge / Einzahlungen operative Gebarung</b>			<b>0,00</b>	<b>0,00</b>	<b>0,00</b>	<b>0,00</b>	<b>0,00</b>	<b>0,00</b>
1/850900-650000		Zinsen für Finanzschulden in Euro	2241	3241	11 400,00	9 200,00		11 400,00	9 200,00	
<b>SU 22 / 32</b>		<b>Summe Aufwendungen / Auszahlungen operative Gebarung</b>			<b>11 400,00</b>	<b>9 200,00</b>	<b>0,00</b>	<b>11 400,00</b>	<b>9 200,00</b>	<b>0,00</b>
<b>SA 0 / SA 1</b>		<b>(0) Nettoergebnis (21 - 22) / (1) Geldfluss operative Gebarung (31 – 32)</b>			<b>-11 400,00</b>	<b>-9 200,00</b>	<b>0,00</b>	<b>-11 400,00</b>	<b>-9 200,00</b>	<b>0,00</b>
<b>SA01</b>		<b>Saldo (01) Haushaltsrücklagen (230 - 240)</b>			<b>0,00</b>	<b>0,00</b>	<b>0,00</b>	<b>0,00</b>	<b>0,00</b>	<b>0,00</b>
<b>SA00</b>		<b>Saldo (00) Nettoergebnis nach Haushaltsrücklagen (Saldo 0 + Saldo 01)</b>			<b>-11 400,00</b>	<b>-9 200,00</b>	<b>0,00</b>			
<b>Investive Gebarung</b>										
6/850900+301000		Kapitaltransfers von Ländern, Landesfonds und Landeskammern	3331	1				390 000,00	340 000,00	
<b>SU 33</b>		<b>Summe Einzahlungen investive Gebarung</b>						<b>390 000,00</b>	<b>340 000,00</b>	<b>0,00</b>
5/850900-004000		Wasser- und Abwasserbauten und -anlagen	3412	1				120 000,00	382 200,00	370 479,14
<b>SU 34</b>		<b>Summe Auszahlungen investive Gebarung</b>						<b>120 000,00</b>	<b>382 200,00</b>	<b>370 479,14</b>
<b>SA2</b>		<b>Saldo (2) Geldfluss aus der Investiven Gebarung (33 – 34)</b>						<b>270 000,00</b>	<b>-42 200,00</b>	<b>-370 479,14</b>
<b>SA3</b>		<b>Saldo (3) Nettofinanzierungssaldo (Saldo 1 + Saldo 2)</b>						<b>258 600,00</b>	<b>-51 400,00</b>	<b>-370 479,14</b>
<b>Finanzierungstätigkeit</b>										
6/850900+346000		Investitionsdarlehen von Finanzunternehmen	3514	1						412 700,00
<b>SU 35</b>		<b>Summe Einzahlungen aus der Finanzierungstätigkeit</b>						<b>0,00</b>	<b>0,00</b>	<b>412 700,00</b>
1/850900-346000		Investitionsdarlehen von Finanzunternehmen	3614					16 500,00	10 500,00	
<b>SU 36</b>		<b>Summe Auszahlungen aus der Finanzierungstätigkeit</b>						<b>16 500,00</b>	<b>10 500,00</b>	<b>0,00</b>
<b>SA4</b>		<b>Saldo (4) Geldfluss aus der Finanzierungstätigkeit (35 – 36)</b>						<b>-16 500,00</b>	<b>-10 500,00</b>	<b>412 700,00</b>
<b>SA5</b>		<b>Saldo (5) Geldfluss aus der voranschlagswirksamen Gebarung (Saldo 3 + Saldo 4)</b>						<b>242 100,00</b>	<b>-61 900,00</b>	<b>42 220,86</b>
<b>851</b>		<b>Betriebe der Abwasserbeseitigung</b>								
<b>851000</b>		<b>Betriebe der Abwasserbeseitigung</b>								
<b>Operative Gebarung</b>										
2/851000+810000		Erträge aus Leistungen	2114	3114	13				7 320,00	7 300,00
2/851000+813000		Erträge aus der Auflösung von Investitionszuschüssen (Kapitaltransfers)	2127			331 800,00	313 800,00	326 960,51		
2/851000+816000		Kostenbeiträge	2114	3114	13	16 000,00	20 000,00	22 181,67	16 000,00	20 000,00
2/851000+816100		Kostenbeiträge (Kostensätze) für sonstige Leistungen	2114	3114	13			30 050,00		30 050,00

		MVAG		VC QU	Ergebnisvoranschlag			Finanzierungsvoranschlag		
		EH	FH		VA 2026	VA 2025	RA 2024	VA 2026	VA 2025	RA 2024
2/851000+852100	Kanalbenutzungsgebühren	2113	3113	12	1 297 200,00	1 294 000,00	1 299 840,22	1 297 200,00	1 294 000,00	1 281 699,73
2/851000+860000	Transfers von Bund, Bundesfonds und Bundeskammern	2121	3121	15	117 700,00	112 800,00	148 411,10	117 700,00	112 800,00	148 411,10
2/851000+861010	Transfers von Ländern, Landesfonds und Landeskammern	2121	3121				64 656,00			64 656,00
<b>SU 21 / 31</b>	<b>Summe Erträge / Einzahlungen operative Gebarung</b>				<b>1 762 700,00</b>	<b>1 740 600,00</b>	<b>1 899 419,50</b>	<b>1 430 900,00</b>	<b>1 426 800,00</b>	<b>1 554 298,50</b>
1/851000-400000	Geringwertige Wirtschaftsgüter	2221	3221	23	1 300,00	500,00		1 300,00	500,00	12,24
1/851000-452000	Treibstoffe	2221	3221	23	2 500,00	2 500,00	2 214,66	2 500,00	2 500,00	2 630,32
1/851000-510000	Bezüge für Vb der Besoldungsgruppe I	2211	3211	20	13 800,00	15 700,00	12 040,56	13 800,00	15 700,00	12 040,56
1/851000-511000	Bezüge der Bediensteten	2211	3211	20	50 500,00	48 800,00	46 463,45	50 500,00	48 800,00	46 463,45
1/851000-565000	Mehrleistungsvergütungen	2211	3211	20	7 700,00	7 200,00	6 888,08	7 700,00	7 200,00	6 888,08
1/851000-569000	Nebengebühren	2211	3211	20	1 100,00	1 500,00	1 463,91	1 100,00	1 500,00	1 463,91
1/851000-580000	Dgb zum Ausgleichsfonds-Fb.	2212	3212	20	2 700,00	2 700,00	2 468,36	2 700,00	2 700,00	2 468,36
1/851000-582000	Sonstige Dgb zur Soz.Sicherheit	2212	3212	20	15 500,00	15 500,00	14 120,67	15 500,00	15 500,00	14 120,67
1/851000-588000	Kommunalsteuer	2212	3212	20	2 200,00	2 200,00	2 001,27	2 200,00	2 200,00	2 001,27
1/851000-592000	Dotierung von Rückstellungen für Jubiläumswendungen	2214			1 200,00	1 800,00	1 684,40			
1/851000-600000	Stromkosten	2222	3222	24	35 000,00	40 500,00	15 385,10	35 000,00	40 500,00	15 385,10
1/851000-612000	Instandhaltung von Wasser- und Abwasserbauten und -anlagen	2224	3224	24	100 100,00	166 000,00	72 831,95	100 100,00	166 000,00	73 360,21
1/851000-617000	Instandhaltung der Fahrzeuge	2224	3224	24	11 000,00	9 500,00	3 162,53	11 000,00	9 500,00	3 184,05
1/851000-631000	Telekommunikationsdienste	2222	3222	24	900,00	900,00	891,19	900,00	900,00	891,19
1/851000-640000	Rechts- und Beratungsaufwand	2222	3222				1 926,48			1 926,48
1/851000-650000	Kreditzinsen	2241	3241	25	145 100,00	185 800,00	215 502,04	145 100,00	185 800,00	215 502,04
1/851000-670000	Versicherungen	2222	3222	24	6 500,00	6 500,00	6 814,00	6 500,00	6 500,00	6 814,00
1/851000-680000	Planmäßige Abschreibung	2226			453 600,00	454 700,00	486 878,27			
1/851000-700000	Mietzinse	2223	3223	24	1 000,00	1 000,00	936,00	1 000,00	1 000,00	936,00
1/851000-710000	Steuern und Abgaben	2225	3225	24	28 500,00	25 600,00	25 547,85	28 500,00	25 600,00	25 547,85
1/851000-720100	Kostenbeiträge (Kostensätze) für Leistungen	2225	3225	24			52 250,00			52 250,00
1/851000-722010	Rückersätze von Erträgen - Gebührenbremse 2024	2225	3225				64 656,01			64 367,49
1/851000-724000	Reisegebühren	2225	3225	24	500,00	500,00	411,80	500,00	500,00	411,80
1/851000-752000	Laufende Transferzahlungen (Gde. Verb.)	2231	3231	26	430 000,00	410 000,00	306 600,00	430 000,00	410 000,00	306 600,00
<b>SU 22 / 32</b>	<b>Summe Aufwendungen / Auszahlungen operative Gebarung</b>				<b>1 310 700,00</b>	<b>1 399 400,00</b>	<b>1 343 138,58</b>	<b>855 900,00</b>	<b>942 900,00</b>	<b>855 265,07</b>
<b>SA 0 / SA 1</b>	<b>(0) Nettoergebnis (21 - 22) / (1) Geldfluss operative Gebarung (31 - 32)</b>				<b>452 000,00</b>	<b>341 200,00</b>	<b>556 280,92</b>	<b>575 000,00</b>	<b>483 900,00</b>	<b>699 033,43</b>
<b>SA01</b>	<b>Saldo (01) Haushaltsrücklagen (230 - 240)</b>				<b>0,00</b>	<b>0,00</b>	<b>0,00</b>	<b>0,00</b>	<b>0,00</b>	<b>0,00</b>
<b>SA00</b>	<b>Saldo (00) Nettoergebnis nach Haushaltsrücklagen (Saldo 0 + Saldo 01)</b>				<b>452 000,00</b>	<b>341 200,00</b>	<b>556 280,92</b>			

		MVAG		VC QU	Ergebnisvoranschlag			Finanzierungsvoranschlag			
		EH	FH		VA 2026	VA 2025	RA 2024	VA 2026	VA 2025	RA 2024	
<b>Investive Gebarung</b>											
2/851000+300000	Kapitaltransfers von Bund, Bundesfonds und Bundeskammern		3331	33					285 200,00	294 300,00	241 133,48
2/851000+307000	Kapitaltransfers von privaten Haushalten und privaten Organisationen ohne Erwerbszweck und andere		3334	34					50 000,00	50 000,00	90 062,29
<b>SU 33</b>	<b>Summe Einzahlungen investive Gebarung</b>								<b>335 200,00</b>	<b>344 300,00</b>	<b>331 195,77</b>
1/851000-020000	Ankauf von Maschinen		3414	2 41							4 530,00
1/851000-040000	Fahrzeuge		3414	2					45 000,00		
1/851000-042000	Amts-, Betriebs- und Geschäftsausstattung		3415	2 41						5 500,00	
<b>SU 34</b>	<b>Summe Auszahlungen investive Gebarung</b>								<b>45 000,00</b>	<b>5 500,00</b>	<b>4 530,00</b>
<b>SA2</b>	<b>Saldo (2) Geldfluss aus der Investiven Gebarung (33 – 34)</b>								<b>290 200,00</b>	<b>338 800,00</b>	<b>326 665,77</b>
<b>SA3</b>	<b>Saldo (3) Nettofinanzierungssaldo (Saldo 1 + Saldo 2)</b>								<b>865 200,00</b>	<b>822 700,00</b>	<b>1 025 699,20</b>
<b>Finanzierungstätigkeit</b>											
<b>SU 35</b>	<b>Summe Einzahlungen aus der Finanzierungstätigkeit</b>								<b>0,00</b>	<b>0,00</b>	<b>0,00</b>
1/851000-346000	Darlehensrückzahlung		3614	65					483 300,00	470 100,00	547 226,69
<b>SU 36</b>	<b>Summe Auszahlungen aus der Finanzierungstätigkeit</b>								<b>483 300,00</b>	<b>470 100,00</b>	<b>547 226,69</b>
<b>SA4</b>	<b>Saldo (4) Geldfluss aus der Finanzierungstätigkeit (35 – 36)</b>								<b>-483 300,00</b>	<b>-470 100,00</b>	<b>-547 226,69</b>
<b>SA5</b>	<b>Saldo (5) Geldfluss aus der voranschlagswirksamen Gebarung (Saldo 3 + Saldo 4)</b>								<b>381 900,00</b>	<b>352 600,00</b>	<b>478 472,51</b>
<b>851130</b>	<b>ABA Edlau</b>										
<b>Operative Gebarung</b>											
<b>SU 21 / 31</b>	<b>Summe Erträge / Einzahlungen operative Gebarung</b>				<b>0,00</b>	<b>0,00</b>	<b>0,00</b>		<b>0,00</b>	<b>0,00</b>	<b>0,00</b>
<b>SU 22 / 32</b>	<b>Summe Aufwendungen / Auszahlungen operative Gebarung</b>				<b>0,00</b>	<b>0,00</b>	<b>0,00</b>		<b>0,00</b>	<b>0,00</b>	<b>0,00</b>
<b>SA 0 / SA 1</b>	<b>(0) Nettoergebnis (21 - 22) / (1) Geldfluss operative Gebarung (31 – 32)</b>				<b>0,00</b>	<b>0,00</b>	<b>0,00</b>		<b>0,00</b>	<b>0,00</b>	<b>0,00</b>
<b>SA01</b>	<b>Saldo (01) Haushaltsrücklagen (230 - 240)</b>				<b>0,00</b>	<b>0,00</b>	<b>0,00</b>		<b>0,00</b>	<b>0,00</b>	<b>0,00</b>
<b>SA00</b>	<b>Saldo (00) Nettoergebnis nach Haushaltsrücklagen (Saldo 0 + Saldo 01)</b>				<b>0,00</b>	<b>0,00</b>	<b>0,00</b>		<b>0,00</b>	<b>0,00</b>	<b>0,00</b>
<b>Investive Gebarung</b>											
6/851130+301000	Kapitaltransfers von Ländern, Landesfonds und Landeskammern		3331	1					175 000,00		
<b>SU 33</b>	<b>Summe Einzahlungen investive Gebarung</b>								<b>175 000,00</b>	<b>0,00</b>	<b>0,00</b>
5/851130-004000	Wasser- und Abwasserbauten und -anlagen		3412	1					501 000,00	424 000,00	
<b>SU 34</b>	<b>Summe Auszahlungen investive Gebarung</b>								<b>501 000,00</b>	<b>424 000,00</b>	<b>0,00</b>
<b>SA2</b>	<b>Saldo (2) Geldfluss aus der Investiven Gebarung (33 – 34)</b>								<b>-326 000,00</b>	<b>-424 000,00</b>	<b>0,00</b>
<b>SA3</b>	<b>Saldo (3) Nettofinanzierungssaldo (Saldo 1 + Saldo 2)</b>								<b>-326 000,00</b>	<b>-424 000,00</b>	<b>0,00</b>

	MVAG	VC QU	Ergebnisvoranschlag			Finanzierungsvoranschlag				
			EH	FH	VA 2026	VA 2025	RA 2024	VA 2026	VA 2025	RA 2024
<b>Finanzierungstätigkeit</b>										
6/851130+346000		Investitionsdarlehen von Finanzunternehmen	3514	1				102 000,00	424 000,00	
<b>SU 35</b>		<b>Summe Einzahlungen aus der Finanzierungstätigkeit</b>						<b>102 000,00</b>	<b>424 000,00</b>	<b>0,00</b>
<b>SU 36</b>		<b>Summe Auszahlungen aus der Finanzierungstätigkeit</b>						<b>0,00</b>	<b>0,00</b>	<b>0,00</b>
<b>SA4</b>		<b>Saldo (4) Geldfluss aus der Finanzierungstätigkeit (35 – 36)</b>						<b>102 000,00</b>	<b>424 000,00</b>	<b>0,00</b>
<b>SA5</b>		<b>Saldo (5) Geldfluss aus der voranschlagswirksamen Gebarung (Saldo 3 + Saldo 4)</b>						<b>-224 000,00</b>	<b>0,00</b>	<b>0,00</b>
<b>851210 ABA BA 39 Sanierung Neuteichstr.-Friedhofgasse, Dr. A. Schärf</b>										
<b>Operative Gebarung</b>										
<b>SU 21 / 31</b>		<b>Summe Erträge / Einzahlungen operative Gebarung</b>			<b>0,00</b>	<b>0,00</b>	<b>0,00</b>	<b>0,00</b>	<b>0,00</b>	<b>0,00</b>
1/851210-650000		Zinsen für Finanzschulden in Euro	2241	3241	6 500,00	1 600,00		6 500,00	1 600,00	
<b>SU 22 / 32</b>		<b>Summe Aufwendungen / Auszahlungen operative Gebarung</b>			<b>6 500,00</b>	<b>1 600,00</b>	<b>0,00</b>	<b>6 500,00</b>	<b>1 600,00</b>	<b>0,00</b>
<b>SA 0 / SA 1</b>		<b>(0) Nettoergebnis (21 - 22) / (1) Geldfluss operative Gebarung (31 – 32)</b>			<b>-6 500,00</b>	<b>-1 600,00</b>	<b>0,00</b>	<b>-6 500,00</b>	<b>-1 600,00</b>	<b>0,00</b>
<b>SA01</b>		<b>Saldo (01) Haushaltsrücklagen (230 - 240)</b>			<b>0,00</b>	<b>0,00</b>	<b>0,00</b>	<b>0,00</b>	<b>0,00</b>	<b>0,00</b>
<b>SA00</b>		<b>Saldo (00) Nettoergebnis nach Haushaltsrücklagen (Saldo 0 + Saldo 01)</b>			<b>-6 500,00</b>	<b>-1 600,00</b>	<b>0,00</b>			
<b>Investive Gebarung</b>										
6/851210+301000		Kapitaltransfers von Ländern, Landesfonds und Landeskammern	3331	1				20 000,00		
<b>SU 33</b>		<b>Summe Einzahlungen investive Gebarung</b>						<b>20 000,00</b>	<b>0,00</b>	<b>0,00</b>
5/851210-004000		Wasser- und Abwasserbauten und -anlagen	3412	1				20 000,00	160 500,00	95 770,08
<b>SU 34</b>		<b>Summe Auszahlungen investive Gebarung</b>						<b>20 000,00</b>	<b>160 500,00</b>	<b>95 770,08</b>
<b>SA2</b>		<b>Saldo (2) Geldfluss aus der Investiven Gebarung (33 – 34)</b>						<b>0,00</b>	<b>-160 500,00</b>	<b>-95 770,08</b>
<b>SA3</b>		<b>Saldo (3) Nettofinanzierungssaldo (Saldo 1 + Saldo 2)</b>						<b>-6 500,00</b>	<b>-162 100,00</b>	<b>-95 770,08</b>
<b>Finanzierungstätigkeit</b>										
6/851210+346000		Investitionsdarlehen von Finanzunternehmen	3514	1					256 300,00	
<b>SU 35</b>		<b>Summe Einzahlungen aus der Finanzierungstätigkeit</b>						<b>0,00</b>	<b>256 300,00</b>	<b>0,00</b>
1/851210-346000		Investitionsdarlehen von Finanzunternehmen	3614					10 300,00	1 800,00	
<b>SU 36</b>		<b>Summe Auszahlungen aus der Finanzierungstätigkeit</b>						<b>10 300,00</b>	<b>1 800,00</b>	<b>0,00</b>
<b>SA4</b>		<b>Saldo (4) Geldfluss aus der Finanzierungstätigkeit (35 – 36)</b>						<b>-10 300,00</b>	<b>254 500,00</b>	<b>0,00</b>
<b>SA5</b>		<b>Saldo (5) Geldfluss aus der voranschlagswirksamen Gebarung (Saldo 3 + Saldo 4)</b>						<b>-16 800,00</b>	<b>92 400,00</b>	<b>-95 770,08</b>
<b>851220 ABA BA 40 LIS Guttenbrunn + Haslau</b>										
<b>Operative Gebarung</b>										
<b>SU 21 / 31</b>		<b>Summe Erträge / Einzahlungen operative Gebarung</b>			<b>0,00</b>	<b>0,00</b>	<b>0,00</b>	<b>0,00</b>	<b>0,00</b>	<b>0,00</b>

		MVAG VC QU		Ergebnisvoranschlag			Finanzierungsvoranschlag		
		EH	FH	VA 2026	VA 2025	RA 2024	VA 2026	VA 2025	RA 2024
1/851220-650000	Zinsen für Finanzschulden in Euro	2241	3241	200,00			200,00		
<b>SU 22 / 32</b>	<b>Summe Aufwendungen / Auszahlungen operative Gebarung</b>			<b>200,00</b>	<b>0,00</b>	<b>0,00</b>	<b>200,00</b>	<b>0,00</b>	<b>0,00</b>
<b>SA 0 / SA 1</b>	<b>(0) Nettoergebnis (21 - 22) / (1) Geldfluss operative Gebarung (31 - 32)</b>			<b>-200,00</b>	<b>0,00</b>	<b>0,00</b>	<b>-200,00</b>	<b>0,00</b>	<b>0,00</b>
<b>SA01</b>	<b>Saldo (01) Haushaltsrücklagen (230 - 240)</b>			<b>0,00</b>	<b>0,00</b>	<b>0,00</b>	<b>0,00</b>	<b>0,00</b>	<b>0,00</b>
<b>SA00</b>	<b>Saldo (00) Nettoergebnis nach Haushaltsrücklagen (Saldo 0 + Saldo 01)</b>			<b>-200,00</b>	<b>0,00</b>	<b>0,00</b>			
<b>Investive Gebarung</b>									
6/851220+300000	Kapitaltransfers von Bund, Bundesfonds und Bundeskammern	3331	1				16 100,00	16 100,00	
6/851220+301000	Kapitaltransfers von Ländern, Landesfonds und Landeskammern	3331	1				4 900,00	4 900,00	
<b>SU 33</b>	<b>Summe Einzahlungen investive Gebarung</b>						<b>21 000,00</b>	<b>21 000,00</b>	<b>0,00</b>
5/851220-004000	Wasser- und Abwasserbauten und -anlagen	3412	1				8 900,00	18 300,00	9 988,76
<b>SU 34</b>	<b>Summe Auszahlungen investive Gebarung</b>						<b>8 900,00</b>	<b>18 300,00</b>	<b>9 988,76</b>
<b>SA2</b>	<b>Saldo (2) Geldfluss aus der Investiven Gebarung (33 - 34)</b>						<b>12 100,00</b>	<b>2 700,00</b>	<b>-9 988,76</b>
<b>SA3</b>	<b>Saldo (3) Nettofinanzierungssaldo (Saldo 1 + Saldo 2)</b>						<b>11 900,00</b>	<b>2 700,00</b>	<b>-9 988,76</b>
<b>Finanzierungstätigkeit</b>									
6/851220+346000	Investitionsdarlehen von Finanzunternehmen	3514	1				4 200,00	7 300,00	
<b>SU 35</b>	<b>Summe Einzahlungen aus der Finanzierungstätigkeit</b>						<b>4 200,00</b>	<b>7 300,00</b>	<b>0,00</b>
1/851220-346000	Investitionsdarlehen von Finanzunternehmen	3614					500,00		
<b>SU 36</b>	<b>Summe Auszahlungen aus der Finanzierungstätigkeit</b>						<b>500,00</b>	<b>0,00</b>	<b>0,00</b>
<b>SA4</b>	<b>Saldo (4) Geldfluss aus der Finanzierungstätigkeit (35 - 36)</b>						<b>3 700,00</b>	<b>7 300,00</b>	<b>0,00</b>
<b>SA5</b>	<b>Saldo (5) Geldfluss aus der voranschlagswirksamen Gebarung (Saldo 3 + Saldo 4)</b>						<b>15 600,00</b>	<b>10 000,00</b>	<b>-9 988,76</b>
<b>851230</b>	<b>Betriebe der Abwasserbeseitigung</b>								
<b>Operative Gebarung</b>									
<b>SU 21 / 31</b>	<b>Summe Erträge / Einzahlungen operative Gebarung</b>			<b>0,00</b>	<b>0,00</b>	<b>0,00</b>	<b>0,00</b>	<b>0,00</b>	<b>0,00</b>
<b>SU 22 / 32</b>	<b>Summe Aufwendungen / Auszahlungen operative Gebarung</b>			<b>0,00</b>	<b>0,00</b>	<b>0,00</b>	<b>0,00</b>	<b>0,00</b>	<b>0,00</b>
<b>SA 0 / SA 1</b>	<b>(0) Nettoergebnis (21 - 22) / (1) Geldfluss operative Gebarung (31 - 32)</b>			<b>0,00</b>	<b>0,00</b>	<b>0,00</b>	<b>0,00</b>	<b>0,00</b>	<b>0,00</b>
<b>SA01</b>	<b>Saldo (01) Haushaltsrücklagen (230 - 240)</b>			<b>0,00</b>	<b>0,00</b>	<b>0,00</b>	<b>0,00</b>	<b>0,00</b>	<b>0,00</b>
<b>SA00</b>	<b>Saldo (00) Nettoergebnis nach Haushaltsrücklagen (Saldo 0 + Saldo 01)</b>			<b>0,00</b>	<b>0,00</b>	<b>0,00</b>			
<b>Investive Gebarung</b>									
<b>SU 33</b>	<b>Summe Einzahlungen investive Gebarung</b>						<b>0,00</b>	<b>0,00</b>	<b>0,00</b>
5/851230-004000	Wasser- und Abwasserbauten und -anlagen	3412	1				505 000,00		
<b>SU 34</b>	<b>Summe Auszahlungen investive Gebarung</b>						<b>505 000,00</b>	<b>0,00</b>	<b>0,00</b>
<b>SA2</b>	<b>Saldo (2) Geldfluss aus der Investiven Gebarung (33 - 34)</b>						<b>-505 000,00</b>	<b>0,00</b>	<b>0,00</b>

		MVAG		VC	QU	Ergebnisvoranschlag			Finanzierungsvoranschlag		
		EH	FH			VA 2026	VA 2025	RA 2024	VA 2026	VA 2025	RA 2024
<b>SA3</b>	<b>Saldo (3) Nettofinanzierungssaldo (Saldo 1 + Saldo 2)</b>								<b>-505 000,00</b>	<b>0,00</b>	<b>0,00</b>
<b>Finanzierungstätigkeit</b>											
6/851230+346000	Investitionsdarlehen von Finanzunternehmen			3514	1				505 000,00		
<b>SU 35</b>	<b>Summe Einzahlungen aus der Finanzierungstätigkeit</b>								<b>505 000,00</b>	<b>0,00</b>	<b>0,00</b>
<b>SU 36</b>	<b>Summe Auszahlungen aus der Finanzierungstätigkeit</b>								<b>0,00</b>	<b>0,00</b>	<b>0,00</b>
<b>SA4</b>	<b>Saldo (4) Geldfluss aus der Finanzierungstätigkeit (35 – 36)</b>								<b>505 000,00</b>	<b>0,00</b>	<b>0,00</b>
<b>SA5</b>	<b>Saldo (5) Geldfluss aus der voranschlagswirksamen Gebarung (Saldo 3 + Saldo 4)</b>								<b>0,00</b>	<b>0,00</b>	<b>0,00</b>
<b>851410 Kanalbau ABA Thaures</b>											
<b>Operative Gebarung</b>											
<b>SU 21 / 31</b>	<b>Summe Erträge / Einzahlungen operative Gebarung</b>					<b>0,00</b>	<b>0,00</b>	<b>0,00</b>	<b>0,00</b>	<b>0,00</b>	<b>0,00</b>
5/851410-799000	Zuweisungen an Verrechnungsrücklagen zwischen operativer Gebarung und Projekten			2225	1			36,94			
<b>SU 22 / 32</b>	<b>Summe Aufwendungen / Auszahlungen operative Gebarung</b>					<b>0,00</b>	<b>0,00</b>	<b>36,94</b>	<b>0,00</b>	<b>0,00</b>	<b>0,00</b>
<b>SA 0 / SA 1</b>	<b>(0) Nettoergebnis (21 - 22) / (1) Geldfluss operative Gebarung (31 – 32)</b>					<b>0,00</b>	<b>0,00</b>	<b>-36,94</b>	<b>0,00</b>	<b>0,00</b>	<b>0,00</b>
<b>SA01</b>	<b>Saldo (01) Haushaltsrücklagen (230 - 240)</b>					<b>0,00</b>	<b>0,00</b>	<b>0,00</b>	<b>0,00</b>	<b>0,00</b>	<b>0,00</b>
<b>SA00</b>	<b>Saldo (00) Nettoergebnis nach Haushaltsrücklagen (Saldo 0 + Saldo 01)</b>					<b>0,00</b>	<b>0,00</b>	<b>-36,94</b>			
<b>Investive Gebarung</b>											
6/851410+307000	Kapitaltransfers von privaten Haushalten und privaten Organisationen ohne Erwerbszweck und andere			3334	1 34						36,94
<b>SU 33</b>	<b>Summe Einzahlungen investive Gebarung</b>								<b>0,00</b>	<b>0,00</b>	<b>36,94</b>
<b>SU 34</b>	<b>Summe Auszahlungen investive Gebarung</b>								<b>0,00</b>	<b>0,00</b>	<b>0,00</b>
<b>SA2</b>	<b>Saldo (2) Geldfluss aus der Investiven Gebarung (33 – 34)</b>								<b>0,00</b>	<b>0,00</b>	<b>36,94</b>
<b>SA3</b>	<b>Saldo (3) Nettofinanzierungssaldo (Saldo 1 + Saldo 2)</b>								<b>0,00</b>	<b>0,00</b>	<b>36,94</b>
<b>Finanzierungstätigkeit</b>											
<b>SU 35</b>	<b>Summe Einzahlungen aus der Finanzierungstätigkeit</b>								<b>0,00</b>	<b>0,00</b>	<b>0,00</b>
<b>SU 36</b>	<b>Summe Auszahlungen aus der Finanzierungstätigkeit</b>								<b>0,00</b>	<b>0,00</b>	<b>0,00</b>
<b>SA4</b>	<b>Saldo (4) Geldfluss aus der Finanzierungstätigkeit (35 – 36)</b>								<b>0,00</b>	<b>0,00</b>	<b>0,00</b>
<b>SA5</b>	<b>Saldo (5) Geldfluss aus der voranschlagswirksamen Gebarung (Saldo 3 + Saldo 4)</b>								<b>0,00</b>	<b>0,00</b>	<b>36,94</b>
<b>851940 ABA Sanierungen 2020</b>											
<b>Operative Gebarung</b>											
<b>SU 21 / 31</b>	<b>Summe Erträge / Einzahlungen operative Gebarung</b>					<b>0,00</b>	<b>0,00</b>	<b>0,00</b>	<b>0,00</b>	<b>0,00</b>	<b>0,00</b>
1/851940-680000	Planmäßige Abschreibung			2226		20 000,00	20 000,00	20 029,82			

		MVAG VC QU		Ergebnisvoranschlag			Finanzierungsvoranschlag		
		EH	FH	VA 2026	VA 2025	RA 2024	VA 2026	VA 2025	RA 2024
5/851940-799000	Zuweisungen an Verrechnungsrücklagen zwischen operativer Gebarung und Projekten	2225	1			108 348,00			
<b>SU 22 / 32</b>	<b>Summe Aufwendungen / Auszahlungen operative Gebarung</b>			<b>20 000,00</b>	<b>20 000,00</b>	<b>128 377,82</b>	<b>0,00</b>	<b>0,00</b>	<b>0,00</b>
<b>SA 0 / SA 1</b>	<b>(0) Nettoergebnis (21 - 22) / (1) Geldfluss operative Gebarung (31 - 32)</b>			<b>-20 000,00</b>	<b>-20 000,00</b>	<b>-128 377,82</b>	<b>0,00</b>	<b>0,00</b>	<b>0,00</b>
<b>SA01</b>	<b>Saldo (01) Haushaltsrücklagen (230 - 240)</b>			<b>0,00</b>	<b>0,00</b>	<b>0,00</b>	<b>0,00</b>	<b>0,00</b>	<b>0,00</b>
<b>SA00</b>	<b>Saldo (00) Nettoergebnis nach Haushaltsrücklagen (Saldo 0 + Saldo 01)</b>			<b>-20 000,00</b>	<b>-20 000,00</b>	<b>-128 377,82</b>			
<b>Investive Gebarung</b>									
6/851940+301000	Kapitaltransfers von Ländern, Landesfonds und Landeskammern		3331 1 33						109 024,00
<b>SU 33</b>	<b>Summe Einzahlungen investive Gebarung</b>						<b>0,00</b>	<b>0,00</b>	<b>109 024,00</b>
5/851940-004000	Wasser- und Abwasserbauten und -anlagen		3412 1 40						676,00
<b>SU 34</b>	<b>Summe Auszahlungen investive Gebarung</b>						<b>0,00</b>	<b>0,00</b>	<b>676,00</b>
<b>SA2</b>	<b>Saldo (2) Geldfluss aus der Investiven Gebarung (33 - 34)</b>						<b>0,00</b>	<b>0,00</b>	<b>108 348,00</b>
<b>SA3</b>	<b>Saldo (3) Nettofinanzierungssaldo (Saldo 1 + Saldo 2)</b>						<b>0,00</b>	<b>0,00</b>	<b>108 348,00</b>
<b>Finanzierungstätigkeit</b>									
<b>SU 35</b>	<b>Summe Einzahlungen aus der Finanzierungstätigkeit</b>						<b>0,00</b>	<b>0,00</b>	<b>0,00</b>
<b>SU 36</b>	<b>Summe Auszahlungen aus der Finanzierungstätigkeit</b>						<b>0,00</b>	<b>0,00</b>	<b>0,00</b>
<b>SA4</b>	<b>Saldo (4) Geldfluss aus der Finanzierungstätigkeit (35 - 36)</b>						<b>0,00</b>	<b>0,00</b>	<b>0,00</b>
<b>SA5</b>	<b>Saldo (5) Geldfluss aus der voranschlagswirksamen Gebarung (Saldo 3 + Saldo 4)</b>						<b>0,00</b>	<b>0,00</b>	<b>108 348,00</b>
<b>851950</b>	<b>ABA Leitungskatastar Teil 4</b>								
<b>Operative Gebarung</b>									
<b>SU 21 / 31</b>	<b>Summe Erträge / Einzahlungen operative Gebarung</b>			<b>0,00</b>	<b>0,00</b>	<b>0,00</b>	<b>0,00</b>	<b>0,00</b>	<b>0,00</b>
1/851950-680000	Planmäßige Abschreibung	2226		2 800,00	2 800,00	2 770,65			
<b>SU 22 / 32</b>	<b>Summe Aufwendungen / Auszahlungen operative Gebarung</b>			<b>2 800,00</b>	<b>2 800,00</b>	<b>2 770,65</b>	<b>0,00</b>	<b>0,00</b>	<b>0,00</b>
<b>SA 0 / SA 1</b>	<b>(0) Nettoergebnis (21 - 22) / (1) Geldfluss operative Gebarung (31 - 32)</b>			<b>-2 800,00</b>	<b>-2 800,00</b>	<b>-2 770,65</b>	<b>0,00</b>	<b>0,00</b>	<b>0,00</b>
<b>SA01</b>	<b>Saldo (01) Haushaltsrücklagen (230 - 240)</b>			<b>0,00</b>	<b>0,00</b>	<b>0,00</b>	<b>0,00</b>	<b>0,00</b>	<b>0,00</b>
<b>SA00</b>	<b>Saldo (00) Nettoergebnis nach Haushaltsrücklagen (Saldo 0 + Saldo 01)</b>			<b>-2 800,00</b>	<b>-2 800,00</b>	<b>-2 770,65</b>			
<b>Investive Gebarung</b>									
<b>SU 33</b>	<b>Summe Einzahlungen investive Gebarung</b>						<b>0,00</b>	<b>0,00</b>	<b>0,00</b>
<b>SU 34</b>	<b>Summe Auszahlungen investive Gebarung</b>						<b>0,00</b>	<b>0,00</b>	<b>0,00</b>
<b>SA2</b>	<b>Saldo (2) Geldfluss aus der Investiven Gebarung (33 - 34)</b>						<b>0,00</b>	<b>0,00</b>	<b>0,00</b>
<b>SA3</b>	<b>Saldo (3) Nettofinanzierungssaldo (Saldo 1 + Saldo 2)</b>						<b>0,00</b>	<b>0,00</b>	<b>0,00</b>
<b>Finanzierungstätigkeit</b>									
<b>SU 35</b>	<b>Summe Einzahlungen aus der Finanzierungstätigkeit</b>						<b>0,00</b>	<b>0,00</b>	<b>0,00</b>
<b>SU 36</b>	<b>Summe Auszahlungen aus der Finanzierungstätigkeit</b>						<b>0,00</b>	<b>0,00</b>	<b>0,00</b>
<b>SA4</b>	<b>Saldo (4) Geldfluss aus der Finanzierungstätigkeit (35 - 36)</b>						<b>0,00</b>	<b>0,00</b>	<b>0,00</b>

		MVAG		VC QU	Ergebnisvoranschlag			Finanzierungsvoranschlag		
		EH	FH		VA 2026	VA 2025	RA 2024	VA 2026	VA 2025	RA 2024
<b>SA5</b>	<b>Saldo (5) Geldfluss aus der voranschlagswirksamen Gebarung (Saldo 3 + Saldo 4)</b>							<b>0,00</b>	<b>0,00</b>	<b>0,00</b>
<b>851960</b>	<b>ABA Sanierungen 2021</b>									
	<b>Operative Gebarung</b>									
<b>SU 21 / 31</b>	<b>Summe Erträge / Einzahlungen operative Gebarung</b>				<b>0,00</b>	<b>0,00</b>	<b>0,00</b>	<b>0,00</b>	<b>0,00</b>	<b>0,00</b>
1/851960-680000	Planmäßige Abschreibung		2226		19 200,00			19 215,30		
5/851960-799000	Zuweisungen an Verrechnungsrücklagen zwischen operativer Gebarung und Projekten		2225	1				105 774,54		
<b>SU 22 / 32</b>	<b>Summe Aufwendungen / Auszahlungen operative Gebarung</b>				<b>19 200,00</b>	<b>0,00</b>	<b>124 989,84</b>	<b>0,00</b>	<b>0,00</b>	<b>0,00</b>
<b>SA 0 / SA 1</b>	<b>(0) Nettoergebnis (21 - 22) / (1) Geldfluss operative Gebarung (31 - 32)</b>				<b>-19 200,00</b>	<b>0,00</b>	<b>-124 989,84</b>	<b>0,00</b>	<b>0,00</b>	<b>0,00</b>
<b>SA01</b>	<b>Saldo (01) Haushaltsrücklagen (230 - 240)</b>				<b>0,00</b>	<b>0,00</b>	<b>0,00</b>	<b>0,00</b>	<b>0,00</b>	<b>0,00</b>
<b>SA00</b>	<b>Saldo (00) Nettoergebnis nach Haushaltsrücklagen (Saldo 0 + Saldo 01)</b>				<b>-19 200,00</b>	<b>0,00</b>	<b>-124 989,84</b>			
	<b>Investive Gebarung</b>									
6/851960+301000	Kapitaltransfers von Ländern, Landesfonds und Landeskammern			3331 1 33					78 000,00	66 000,00
<b>SU 33</b>	<b>Summe Einzahlungen investive Gebarung</b>							<b>0,00</b>	<b>78 000,00</b>	<b>66 000,00</b>
5/851960-004000	Wasser- und Abwasserbauten und -anlagen			3412 1 40					78 000,00	48 884,42
<b>SU 34</b>	<b>Summe Auszahlungen investive Gebarung</b>							<b>0,00</b>	<b>78 000,00</b>	<b>48 884,42</b>
<b>SA2</b>	<b>Saldo (2) Geldfluss aus der Investiven Gebarung (33 - 34)</b>							<b>0,00</b>	<b>0,00</b>	<b>17 115,58</b>
<b>SA3</b>	<b>Saldo (3) Nettofinanzierungssaldo (Saldo 1 + Saldo 2)</b>							<b>0,00</b>	<b>0,00</b>	<b>17 115,58</b>
	<b>Finanzierungstätigkeit</b>									
<b>SU 35</b>	<b>Summe Einzahlungen aus der Finanzierungstätigkeit</b>							<b>0,00</b>	<b>0,00</b>	<b>0,00</b>
<b>SU 36</b>	<b>Summe Auszahlungen aus der Finanzierungstätigkeit</b>							<b>0,00</b>	<b>0,00</b>	<b>0,00</b>
<b>SA4</b>	<b>Saldo (4) Geldfluss aus der Finanzierungstätigkeit (35 - 36)</b>							<b>0,00</b>	<b>0,00</b>	<b>0,00</b>
<b>SA5</b>	<b>Saldo (5) Geldfluss aus der voranschlagswirksamen Gebarung (Saldo 3 + Saldo 4)</b>							<b>0,00</b>	<b>0,00</b>	<b>17 115,58</b>
<b>851970</b>	<b>ABA BA 38 Sanierungen 2022</b>									
	<b>Operative Gebarung</b>									
6/851970+899000	Entnahmen aus Verrechnungsrücklagen zwischen operativer Gebarung und Projekten		2116	1						214 159,48
<b>SU 21 / 31</b>	<b>Summe Erträge / Einzahlungen operative Gebarung</b>				<b>0,00</b>	<b>0,00</b>	<b>214 159,48</b>	<b>0,00</b>	<b>0,00</b>	<b>0,00</b>
1/851970-650000	Zinsen für Finanzschulden in Euro		2241 3241	25	55 900,00	57 400,00	59 093,29	55 900,00	57 400,00	59 093,29
<b>SU 22 / 32</b>	<b>Summe Aufwendungen / Auszahlungen operative Gebarung</b>				<b>55 900,00</b>	<b>57 400,00</b>	<b>59 093,29</b>	<b>55 900,00</b>	<b>57 400,00</b>	<b>59 093,29</b>
<b>SA 0 / SA 1</b>	<b>(0) Nettoergebnis (21 - 22) / (1) Geldfluss operative Gebarung (31 - 32)</b>				<b>-55 900,00</b>	<b>-57 400,00</b>	<b>155 066,19</b>	<b>-55 900,00</b>	<b>-57 400,00</b>	<b>-59 093,29</b>
<b>SA01</b>	<b>Saldo (01) Haushaltsrücklagen (230 - 240)</b>				<b>0,00</b>	<b>0,00</b>	<b>0,00</b>	<b>0,00</b>	<b>0,00</b>	<b>0,00</b>
<b>SA00</b>	<b>Saldo (00) Nettoergebnis nach Haushaltsrücklagen (Saldo 0 + Saldo 01)</b>				<b>-55 900,00</b>	<b>-57 400,00</b>	<b>155 066,19</b>			

		MVAG		VC QU	Ergebnisvoranschlag			Finanzierungsvoranschlag		
		EH	FH		VA 2026	VA 2025	RA 2024	VA 2026	VA 2025	RA 2024
<b>Investive Gebarung</b>										
6/851970+301000	Kapitaltransfers von Ländern, Landesfonds und Landeskammern		3331	1 33				221 300,00	1 000 000,00	
6/851970+307000	Kapitaltransfers von privaten Haushalten und privaten Organisationen ohne Erwerbszweck und andere		3334	1					40 400,00	
<b>SU 33</b>	<b>Summe Einzahlungen investive Gebarung</b>							<b>221 300,00</b>	<b>1 040 400,00</b>	<b>0,00</b>
5/851970-004000	Wasser- und Abwasserbauten und -anlagen		3412	1 40					878 700,00	452 980,70
<b>SU 34</b>	<b>Summe Auszahlungen investive Gebarung</b>							<b>0,00</b>	<b>878 700,00</b>	<b>452 980,70</b>
<b>SA2</b>	<b>Saldo (2) Geldfluss aus der Investiven Gebarung (33 – 34)</b>							<b>221 300,00</b>	<b>161 700,00</b>	<b>-452 980,70</b>
<b>SA3</b>	<b>Saldo (3) Nettofinanzierungssaldo (Saldo 1 + Saldo 2)</b>							<b>165 400,00</b>	<b>104 300,00</b>	<b>-512 073,99</b>
<b>Finanzierungstätigkeit</b>										
<b>SU 35</b>	<b>Summe Einzahlungen aus der Finanzierungstätigkeit</b>							<b>0,00</b>	<b>0,00</b>	<b>0,00</b>
1/851970-346000	Investitionsdarlehen von Finanzunternehmen		3614	65				44 700,00	43 200,00	41 488,57
<b>SU 36</b>	<b>Summe Auszahlungen aus der Finanzierungstätigkeit</b>							<b>44 700,00</b>	<b>43 200,00</b>	<b>41 488,57</b>
<b>SA4</b>	<b>Saldo (4) Geldfluss aus der Finanzierungstätigkeit (35 – 36)</b>							<b>-44 700,00</b>	<b>-43 200,00</b>	<b>-41 488,57</b>
<b>SA5</b>	<b>Saldo (5) Geldfluss aus der voranschlagswirksamen Gebarung (Saldo 3 + Saldo 4)</b>							<b>120 700,00</b>	<b>61 100,00</b>	<b>-553 562,56</b>
<b>853</b>	<b>Betriebe für die Errichtung und Verwaltung von Wohn- und Ges</b>									
<b>853000</b>	<b>Betrieb f.Wohn- und Geschäftsgebäude</b>									
<b>Operative Gebarung</b>										
2/853000+811000	Mieten und Betriebskostenersätze	2115	3115	14	85 000,00	85 000,00	92 130,70	85 000,00	85 000,00	89 442,01
2/853000+813000	Erträge aus der Auflösung von Investitionszuschüssen (Kapitaltransfers)		2127		1 600,00	1 600,00	1 595,48			
2/853000+823000	sonstige Zinserträge	2131	3131	14			0,74			0,74
<b>SU 21 / 31</b>	<b>Summe Erträge / Einzahlungen operative Gebarung</b>				<b>86 600,00</b>	<b>86 600,00</b>	<b>93 726,92</b>	<b>85 000,00</b>	<b>85 000,00</b>	<b>89 442,75</b>
1/853000-400000	Geringwertige Wirtschaftsgüter (GWG)	2221	3221	23			511,93			511,93
1/853000-600100	Strom Motten 48	2222	3222	24	2 500,00	3 500,00		2 500,00	3 500,00	
1/853000-614000	Instandhaltung von Gebäuden	2224	3224	24	500,00	1 000,00	144,62	500,00	1 000,00	144,62
1/853000-614100	Instandhaltung Stadtplatz 1	2224	3224	24	1 000,00	2 500,00	1 691,85	1 000,00	2 500,00	1 842,90
1/853000-614400	Instandhaltung Ord.Dr.Binder	2224	3224	24	700,00	1 200,00	1 511,78	700,00	1 200,00	1 693,04
1/853000-614500	Instandhaltung Einsatzzentrale	2224	3224	24	5 000,00	11 500,00	8 139,58	5 000,00	11 500,00	8 692,97
1/853000-614600	Instandhaltung Litschauer Straße	2224	3224	24	1 000,00	1 000,00	512,26	1 000,00	1 000,00	512,26
1/853000-680000	Planmäßige Abschreibung		2226		69 600,00	69 600,00	69 625,11			
1/853000-700100	Miet- und Pachtaufwand Stadtplatz 1	2223	3223	24	6 500,00	6 500,00	6 591,96	6 500,00	6 500,00	6 591,96
1/853000-700400	Miet- und Pachtaufwand Ord.Dr.Binder	2223	3223	24	1 900,00	1 900,00	1 839,71	1 900,00	1 900,00	1 839,71
1/853000-700500	Miet- und Pachtaufwand Einsatzzentrale	2223	3223	24	22 000,00	24 000,00	20 568,00	22 000,00	24 000,00	20 568,00
1/853000-700600	Miet- und Pachtaufwand Lit.Str.2	2223	3223	24	45 000,00	45 000,00	44 462,04	45 000,00	45 000,00	44 462,04

		MVAG		VC QU	Ergebnisvoranschlag			Finanzierungsvoranschlag		
		EH	FH		VA 2026	VA 2025	RA 2024	VA 2026	VA 2025	RA 2024
1/853000-711000	Gebühren für die Benützung von Gemeindeeinrichtungen und Anlagen gemäß FAG	2225	3225	24	300,00	300,00	233,54	300,00	300,00	233,54
1/853000-720100	Kostenbeiträge (Kostensätze) für Leistungen	2225	3225	24			2 568,75			2 568,75
<b>SU 22 / 32</b>	<b>Summe Aufwendungen / Auszahlungen operative Gebarung</b>				<b>156 000,00</b>	<b>168 000,00</b>	<b>158 401,13</b>	<b>86 400,00</b>	<b>98 400,00</b>	<b>89 661,72</b>
<b>SA 0 / SA 1</b>	<b>(0) Nettoergebnis (21 - 22) / (1) Geldfluss operative Gebarung (31 - 32)</b>				<b>-69 400,00</b>	<b>-81 400,00</b>	<b>-64 674,21</b>	<b>-1 400,00</b>	<b>-13 400,00</b>	<b>-218,97</b>
<b>SA01</b>	<b>Saldo (01) Haushaltsrücklagen (230 - 240)</b>				<b>0,00</b>	<b>0,00</b>	<b>0,00</b>	<b>0,00</b>	<b>0,00</b>	<b>0,00</b>
<b>SA00</b>	<b>Saldo (00) Nettoergebnis nach Haushaltsrücklagen (Saldo 0 + Saldo 01)</b>				<b>-69 400,00</b>	<b>-81 400,00</b>	<b>-64 674,21</b>			
<b>Investive Gebarung</b>										
<b>SU 33</b>	<b>Summe Einzahlungen investive Gebarung</b>							<b>0,00</b>	<b>0,00</b>	<b>0,00</b>
<b>SU 34</b>	<b>Summe Auszahlungen investive Gebarung</b>							<b>0,00</b>	<b>0,00</b>	<b>0,00</b>
<b>SA2</b>	<b>Saldo (2) Geldfluss aus der Investiven Gebarung (33 - 34)</b>							<b>0,00</b>	<b>0,00</b>	<b>0,00</b>
<b>SA3</b>	<b>Saldo (3) Nettofinanzierungssaldo (Saldo 1 + Saldo 2)</b>							<b>-1 400,00</b>	<b>-13 400,00</b>	<b>-218,97</b>
<b>Finanzierungstätigkeit</b>										
<b>SU 35</b>	<b>Summe Einzahlungen aus der Finanzierungstätigkeit</b>							<b>0,00</b>	<b>0,00</b>	<b>0,00</b>
<b>SU 36</b>	<b>Summe Auszahlungen aus der Finanzierungstätigkeit</b>							<b>0,00</b>	<b>0,00</b>	<b>0,00</b>
<b>SA4</b>	<b>Saldo (4) Geldfluss aus der Finanzierungstätigkeit (35 - 36)</b>							<b>0,00</b>	<b>0,00</b>	<b>0,00</b>
<b>SA5</b>	<b>Saldo (5) Geldfluss aus der voranschlagswirksamen Gebarung (Saldo 3 + Saldo 4)</b>							<b>-1 400,00</b>	<b>-13 400,00</b>	<b>-218,97</b>
<b>87 Wirtschaftliche Unternehmungen</b>										
<b>870 Elektrizitätsversorgung</b>										
<b>870000 Photovoltaikanlage</b>										
<b>Operative Gebarung</b>										
2/870000+810000	Einnahmen aus Leistungen	2114	3114	13	6 000,00	6 000,00	7 205,17	6 000,00	6 000,00	7 205,17
2/870000+813000	Erträge aus der Auflösung von Investitionszuschüssen (Kapitaltransfers)	2127			6 700,00	6 700,00	6 203,45			
6/870000+871000	Kapitaltransfers aus Gemeinde-Bedarfszuweisungsmitteln	2121	3121	1			5 000,00			5 000,00
<b>SU 21 / 31</b>	<b>Summe Erträge / Einzahlungen operative Gebarung</b>				<b>12 700,00</b>	<b>12 700,00</b>	<b>18 408,62</b>	<b>6 000,00</b>	<b>6 000,00</b>	<b>12 205,17</b>
1/870000-600000	Energiebezüge	2222	3222		100,00			100,00		
1/870000-650000	Kreditzinsen	2241	3241	25	5 400,00	5 700,00	4 002,99	5 400,00	5 700,00	4 002,99
1/870000-680000	Planmäßige Abschreibung	2226			9 500,00	9 500,00	9 502,03			
1/870000-710000	Öffentliche Abgaben, ohne Gebühren gemäß FAG	2225	3225	24	1 400,00	300,00	257,00	1 400,00	300,00	257,00
1/870000-728000	Entgelte für Sonst.Leistungen	2225	3225	24	700,00	700,00	631,39	700,00	700,00	631,39

		MVAG		VC QU	Ergebnisvoranschlag			Finanzierungsvoranschlag			
		EH	FH		VA 2026	VA 2025	RA 2024	VA 2026	VA 2025	RA 2024	
5/870000-799000	Zuweisungen an Verrechnungsrücklagen zwischen operativer Gebarung und Projekten	2225		1				78 761,50			
<b>SU 22 / 32</b>	<b>Summe Aufwendungen / Auszahlungen operative Gebarung</b>				<b>17 100,00</b>	<b>16 200,00</b>	<b>93 154,91</b>	<b>7 600,00</b>	<b>6 700,00</b>	<b>4 891,38</b>	
<b>SA 0 / SA 1</b>	<b>(0) Nettoergebnis (21 - 22) / (1) Geldfluss operative Gebarung (31 - 32)</b>				<b>-4 400,00</b>	<b>-3 500,00</b>	<b>-74 746,29</b>	<b>-1 600,00</b>	<b>-700,00</b>	<b>7 313,79</b>	
<b>SA01</b>	<b>Saldo (01) Haushaltsrücklagen (230 - 240)</b>				<b>0,00</b>	<b>0,00</b>	<b>0,00</b>	<b>0,00</b>	<b>0,00</b>	<b>0,00</b>	
<b>SA00</b>	<b>Saldo (00) Nettoergebnis nach Haushaltsrücklagen (Saldo 0 + Saldo 01)</b>				<b>-4 400,00</b>	<b>-3 500,00</b>	<b>-74 746,29</b>				
<b>Investive Gebarung</b>											
6/870000+300000	Kapitaltransfers von Bund, Bundesfonds und Bundeskammern		3331	1 33							12 445,54
<b>SU 33</b>	<b>Summe Einzahlungen investive Gebarung</b>							<b>0,00</b>	<b>0,00</b>	<b>12 445,54</b>	
5/870000-006000	Sonstige Grundstückseinrichtungen		3412	1 40					4 500,00		15 264,56
<b>SU 34</b>	<b>Summe Auszahlungen investive Gebarung</b>							<b>0,00</b>	<b>4 500,00</b>	<b>15 264,56</b>	
<b>SA2</b>	<b>Saldo (2) Geldfluss aus der Investiven Gebarung (33 - 34)</b>							<b>0,00</b>	<b>-4 500,00</b>	<b>-2 819,02</b>	
<b>SA3</b>	<b>Saldo (3) Nettofinanzierungssaldo (Saldo 1 + Saldo 2)</b>							<b>-1 600,00</b>	<b>-5 200,00</b>	<b>4 494,77</b>	
<b>Finanzierungstätigkeit</b>											
<b>SU 35</b>	<b>Summe Einzahlungen aus der Finanzierungstätigkeit</b>							<b>0,00</b>	<b>0,00</b>	<b>0,00</b>	
1/870000-346000	Tilgung von Bankdarlehen		3614	65				5 500,00	5 500,00	7 478,18	
<b>SU 36</b>	<b>Summe Auszahlungen aus der Finanzierungstätigkeit</b>							<b>5 500,00</b>	<b>5 500,00</b>	<b>7 478,18</b>	
<b>SA4</b>	<b>Saldo (4) Geldfluss aus der Finanzierungstätigkeit (35 - 36)</b>							<b>-5 500,00</b>	<b>-5 500,00</b>	<b>-7 478,18</b>	
<b>SA5</b>	<b>Saldo (5) Geldfluss aus der voranschlagswirksamen Gebarung (Saldo 3 + Saldo 4)</b>							<b>-7 100,00</b>	<b>-10 700,00</b>	<b>-2 983,41</b>	
<b>875</b>	<b>Straßenverkehrsbetriebe</b>										
<b>875000</b>	<b>Solartaxi</b>										
<b>Operative Gebarung</b>											
<b>SU 21 / 31</b>	<b>Summe Erträge / Einzahlungen operative Gebarung</b>				<b>0,00</b>	<b>0,00</b>	<b>0,00</b>	<b>0,00</b>	<b>0,00</b>	<b>0,00</b>	
1/875000-757000	Transfers an private Organisationen ohne Erwerbszweck	2234	3234	27	10 000,00	10 000,00		10 000,00	10 000,00		
<b>SU 22 / 32</b>	<b>Summe Aufwendungen / Auszahlungen operative Gebarung</b>				<b>10 000,00</b>	<b>10 000,00</b>	<b>0,00</b>	<b>10 000,00</b>	<b>10 000,00</b>	<b>0,00</b>	
<b>SA 0 / SA 1</b>	<b>(0) Nettoergebnis (21 - 22) / (1) Geldfluss operative Gebarung (31 - 32)</b>				<b>-10 000,00</b>	<b>-10 000,00</b>	<b>0,00</b>	<b>-10 000,00</b>	<b>-10 000,00</b>	<b>0,00</b>	
<b>SA01</b>	<b>Saldo (01) Haushaltsrücklagen (230 - 240)</b>				<b>0,00</b>	<b>0,00</b>	<b>0,00</b>	<b>0,00</b>	<b>0,00</b>	<b>0,00</b>	
<b>SA00</b>	<b>Saldo (00) Nettoergebnis nach Haushaltsrücklagen (Saldo 0 + Saldo 01)</b>				<b>-10 000,00</b>	<b>-10 000,00</b>	<b>0,00</b>				
<b>Investive Gebarung</b>											
<b>SU 33</b>	<b>Summe Einzahlungen investive Gebarung</b>							<b>0,00</b>	<b>0,00</b>	<b>0,00</b>	
<b>SU 34</b>	<b>Summe Auszahlungen investive Gebarung</b>							<b>0,00</b>	<b>0,00</b>	<b>0,00</b>	
<b>SA2</b>	<b>Saldo (2) Geldfluss aus der Investiven Gebarung (33 - 34)</b>							<b>0,00</b>	<b>0,00</b>	<b>0,00</b>	
<b>SA3</b>	<b>Saldo (3) Nettofinanzierungssaldo (Saldo 1 + Saldo 2)</b>							<b>-10 000,00</b>	<b>-10 000,00</b>	<b>0,00</b>	
<b>Finanzierungstätigkeit</b>											
<b>SU 35</b>	<b>Summe Einzahlungen aus der Finanzierungstätigkeit</b>							<b>0,00</b>	<b>0,00</b>	<b>0,00</b>	

		MVAG		VC QU	Ergebnisvoranschlag			Finanzierungsvoranschlag		
		EH	FH		VA 2026	VA 2025	RA 2024	VA 2026	VA 2025	RA 2024
<b>SU 36</b>	<b>Summe Auszahlungen aus der Finanzierungstätigkeit</b>							<b>0,00</b>	<b>0,00</b>	<b>0,00</b>
<b>SA4</b>	<b>Saldo (4) Geldfluss aus der Finanzierungstätigkeit (35 – 36)</b>							<b>0,00</b>	<b>0,00</b>	<b>0,00</b>
<b>SA5</b>	<b>Saldo (5) Geldfluss aus der voranschlagswirksamen Gebarung (Saldo 3 + Saldo 4)</b>							<b>-10 000,00</b>	<b>-10 000,00</b>	<b>0,00</b>
<b>89</b>	<b>Wirtschaftliche Unternehmungen (Fortsetzung)</b>									
<b>894</b>	<b>Stadthallen, Kongresshäuser</b>									
<b>894000</b>	<b>Stadthallen</b>									
	<b>Operative Gebarung</b>									
2/894000+811000	Miet- und Pachtertrag	2115	3115	14	4 000,00	4 000,00	2 730,00	4 000,00	4 000,00	2 730,00
2/894000+811100	Betriebskosten	2115	3115	14	2 000,00	2 000,00	1 698,90	2 000,00	2 000,00	1 582,19
<b>SU 21 / 31</b>	<b>Summe Erträge / Einzahlungen operative Gebarung</b>				<b>6 000,00</b>	<b>6 000,00</b>	<b>4 428,90</b>	<b>6 000,00</b>	<b>6 000,00</b>	<b>4 312,19</b>
1/894000-400000	Geringwertige Wirtschaftsgüter (GWG)	2221	3221		300,00		127,29	300,00		127,29
1/894000-451000	Brennstoffe	2221	3221	23	3 000,00	3 600,00	187,51	3 000,00	3 600,00	187,51
1/894000-600000	Energiebezüge	2222	3222	24	1 000,00	1 200,00	651,55	1 000,00	1 200,00	651,55
1/894000-613000	Instandhaltung von sonstigen Grundstückseinrichtungen	2224	3224		1 000,00	5 000,00		1 000,00	5 000,00	
1/894000-614000	Instandhaltung von Gebäuden und Bauten	2224	3224	24	21 000,00	16 000,00	1 163,14	21 000,00	16 000,00	1 067,81
1/894000-670000	Versicherungen	2222	3222	24	1 000,00	1 300,00	971,84	1 000,00	1 300,00	971,84
1/894000-680000	Planmäßige Abschreibung	2226			2 100,00	2 100,00	2 104,86			
1/894000-710000	Öffentliche Abgaben, ohne Gebühren gemäß FAG	2225	3225	24	300,00	300,00	150,68	300,00	300,00	150,68
1/894000-711000	Gebühren für die Benützung von Gemeindeeinrichtungen und Anlagen gemäß FAG	2225	3225	24	3 400,00	3 400,00	3 118,62	3 400,00	3 400,00	3 118,62
1/894000-720100	Kostenbeiträge (Kostenersätze) für Leistungen	2225	3225	24			3 293,75			3 293,75
<b>SU 22 / 32</b>	<b>Summe Aufwendungen / Auszahlungen operative Gebarung</b>				<b>33 100,00</b>	<b>32 900,00</b>	<b>11 769,24</b>	<b>31 000,00</b>	<b>30 800,00</b>	<b>9 569,05</b>
<b>SA 0 / SA 1</b>	<b>(0) Nettoergebnis (21 - 22) / (1) Geldfluss operative Gebarung (31 – 32)</b>				<b>-27 100,00</b>	<b>-26 900,00</b>	<b>-7 340,34</b>	<b>-25 000,00</b>	<b>-24 800,00</b>	<b>-5 256,86</b>
<b>SA01</b>	<b>Saldo (01) Haushaltsrücklagen (230 - 240)</b>				<b>0,00</b>	<b>0,00</b>	<b>0,00</b>	<b>0,00</b>	<b>0,00</b>	<b>0,00</b>
<b>SA00</b>	<b>Saldo (00) Nettoergebnis nach Haushaltsrücklagen (Saldo 0 + Saldo 01)</b>				<b>-27 100,00</b>	<b>-26 900,00</b>	<b>-7 340,34</b>			
	<b>Investive Gebarung</b>									
6/894000+300000	Kapitaltransfers von Bund, Bundesfonds und Bundeskammern	3331		1					80 000,00	
<b>SU 33</b>	<b>Summe Einzahlungen investive Gebarung</b>							<b>0,00</b>	<b>80 000,00</b>	<b>0,00</b>
5/894000-010000	Gebäude und Bauten		3413	1 40					161 000,00	26 448,00
1/894000-042000	Amts-, Betriebs- und Geschäftsausstattung		3415	2				2 000,00		
<b>SU 34</b>	<b>Summe Auszahlungen investive Gebarung</b>							<b>2 000,00</b>	<b>161 000,00</b>	<b>26 448,00</b>

		MVAG		VC QU	Ergebnisvoranschlag			Finanzierungsvoranschlag		
		EH	FH		VA 2026	VA 2025	RA 2024	VA 2026	VA 2025	RA 2024
<b>SA2</b>	<b>Saldo (2) Geldfluss aus der Investiven Gebarung (33 – 34)</b>							-2 000,00	-81 000,00	-26 448,00
<b>SA3</b>	<b>Saldo (3) Nettofinanzierungssaldo (Saldo 1 + Saldo 2)</b>							-27 000,00	-105 800,00	-31 704,86
<b>Finanzierungstätigkeit</b>										
6/894000+346000	Investitionsdarlehen von Finanzunternehmen			3514	1	55			80 500,00	
<b>SU 35</b>	<b>Summe Einzahlungen aus der Finanzierungstätigkeit</b>							0,00	80 500,00	0,00
<b>SU 36</b>	<b>Summe Auszahlungen aus der Finanzierungstätigkeit</b>							0,00	0,00	0,00
<b>SA4</b>	<b>Saldo (4) Geldfluss aus der Finanzierungstätigkeit (35 – 36)</b>							0,00	80 500,00	0,00
<b>SA5</b>	<b>Saldo (5) Geldfluss aus der voranschlagswirksamen Gebarung (Saldo 3 + Saldo 4)</b>							-27 000,00	-25 300,00	-31 704,86

		MVAG		VC QU	Ergebnisvoranschlag			Finanzierungsvoranschlag		
		EH	FH		VA 2026	VA 2025	RA 2024	VA 2026	VA 2025	RA 2024
<b>9 Finanzwirtschaft</b>										
<b>90</b>	<b>Gesonderte Verwaltung</b>									
<b>900</b>	<b>Gesonderte Verwaltung</b>									
<b>900000</b>	<b>Gesonderte Verwaltung</b>									
<b>Operative Gebarung</b>										
2/900000+816100	Kostenbeiträge f. Verwaltungsleistungen	2114	3114	13	12 000,00	12 000,00	19 647,35	12 000,00	12 000,00	19 647,35
2/900000+829000	Forderung an Abfertigungsversicherung	2116	3116	18	16 000,00		31 136,07	16 000,00		30 642,21
2/900000+829100	Sonstige Erträge	2116	3116	18			6 675,00			6 675,00
2/900000+863000	Transfers von sonstigen Trägern öffentlichen Rechts und Sozialversicherungsträgern	2121	3121	15			132,72			132,72
<b>SU 21 / 31</b>	<b>Summe Erträge / Einzahlungen operative Gebarung</b>				<b>28 000,00</b>	<b>12 000,00</b>	<b>57 591,14</b>	<b>28 000,00</b>	<b>12 000,00</b>	<b>57 097,28</b>
1/900000-400000	Geringwertige Wirtschaftsgüter (GWG)	2221	3221	23	800,00	800,00		800,00	800,00	
1/900000-510000	Bezüge für Vb der Besoldungsgruppe I	2211	3211	20	187 400,00	171 800,00	147 541,55	187 400,00	171 800,00	147 541,55
1/900000-565000	Mehrleistungsvergütungen	2211	3211	20	3 200,00	4 400,00	4 989,57	3 200,00	4 400,00	4 989,57
1/900000-569000	Sonstige Nebengebühren	2211	3211	20	3 500,00	5 200,00	5 304,21	3 500,00	5 200,00	5 304,21
1/900000-580000	Dgb zum ausgleichsfonds-Fb.	2212	3212	20	4 000,00	4 300,00	5 808,40	4 000,00	4 300,00	5 808,40
1/900000-582000	Dgb-Sozialversicherung	2212	3212	20	44 800,00	37 100,00	29 529,40	44 800,00	37 100,00	29 529,40
1/900000-591000	Dotierung von Rückstellungen für Abfertigungen	2214			2 400,00	3 900,00	7 781,65			
1/900000-592000	Dotierung von Rückstellungen für Jubiläumszuwendungen	2214			2 800,00	3 100,00	4 674,66			
1/900000-670000	Versicherungen	2222	3222	24	10 000,00	14 500,00	13 131,70	10 000,00	14 500,00	13 131,70
1/900000-680000	Planmäßige Abschreibung	2226			700,00	1 700,00	1 708,99			
1/900000-720100	Kostenbeiträge (Kostensätze) für Leistungen	2225	3225	24			3 368,75			3 368,75
1/900000-724000	Reisegebühren	2225	3225	24	800,00	600,00	520,79	800,00	600,00	520,79
1/900000-728000	Entgelte für Sonstige Leistungen (Gemdat)	2225	3225	24	60 000,00	62 000,00	65 799,60	60 000,00	62 000,00	65 621,13
<b>SU 22 / 32</b>	<b>Summe Aufwendungen / Auszahlungen operative Gebarung</b>				<b>320 400,00</b>	<b>309 400,00</b>	<b>290 159,27</b>	<b>314 500,00</b>	<b>300 700,00</b>	<b>275 815,50</b>
<b>SA 0 / SA 1</b>	<b>(0) Nettoergebnis (21 - 22) / (1) Geldfluss operative Gebarung (31 - 32)</b>				<b>-292 400,00</b>	<b>-297 400,00</b>	<b>-232 568,13</b>	<b>-286 500,00</b>	<b>-288 700,00</b>	<b>-218 718,22</b>
<b>SA01</b>	<b>Saldo (01) Haushaltsrücklagen (230 - 240)</b>				<b>0,00</b>	<b>0,00</b>	<b>0,00</b>	<b>0,00</b>	<b>0,00</b>	<b>0,00</b>
<b>SA00</b>	<b>Saldo (00) Nettoergebnis nach Haushaltsrücklagen (Saldo 0 + Saldo 01)</b>				<b>-292 400,00</b>	<b>-297 400,00</b>	<b>-232 568,13</b>			
<b>Investive Gebarung</b>										
<b>SU 33</b>	<b>Summe Einzahlungen investive Gebarung</b>							<b>0,00</b>	<b>0,00</b>	<b>0,00</b>
1/900000-070000	Software		3411	2 42				43 000,00	23 800,00	
<b>SU 34</b>	<b>Summe Auszahlungen investive Gebarung</b>							<b>43 000,00</b>	<b>23 800,00</b>	<b>0,00</b>
<b>SA2</b>	<b>Saldo (2) Geldfluss aus der Investiven Gebarung (33 - 34)</b>							<b>-43 000,00</b>	<b>-23 800,00</b>	<b>0,00</b>

		MVAG VC QU			Ergebnisvoranschlag			Finanzierungsvoranschlag		
		EH	FH		VA 2026	VA 2025	RA 2024	VA 2026	VA 2025	RA 2024
<b>SA3</b>	<b>Saldo (3) Nettofinanzierungssaldo (Saldo 1 + Saldo 2)</b>							<b>-329 500,00</b>	<b>-312 500,00</b>	<b>-218 718,22</b>
<b>Finanzierungstätigkeit</b>										
<b>SU 35</b>	<b>Summe Einzahlungen aus der Finanzierungstätigkeit</b>							<b>0,00</b>	<b>0,00</b>	<b>0,00</b>
<b>SU 36</b>	<b>Summe Auszahlungen aus der Finanzierungstätigkeit</b>							<b>0,00</b>	<b>0,00</b>	<b>0,00</b>
<b>SA4</b>	<b>Saldo (4) Geldfluss aus der Finanzierungstätigkeit (35 – 36)</b>							<b>0,00</b>	<b>0,00</b>	<b>0,00</b>
<b>SA5</b>	<b>Saldo (5) Geldfluss aus der voranschlagswirksamen Gebarung (Saldo 3 + Saldo 4)</b>							<b>-329 500,00</b>	<b>-312 500,00</b>	<b>-218 718,22</b>
<b>91 Kapitalvermögen und Stiftungen ohne eigene Rechtspersönlichkeit</b>										
<b>910</b>	<b>Geldverkehr</b>									
<b>910000</b>	<b>Geldverkehr</b>									
<b>Operative Gebarung</b>										
2/910000+823000	Zinsen der Giro- und Spargirokonten	2131	3131	14	100,00	100,00	8,58	100,00	100,00	8,58
<b>SU 21 / 31</b>	<b>Summe Erträge / Einzahlungen operative Gebarung</b>				<b>100,00</b>	<b>100,00</b>	<b>8,58</b>	<b>100,00</b>	<b>100,00</b>	<b>8,58</b>
1/910000-650000	Zinsen Girokonten	2241	3241	25	10 000,00	10 000,00	20 102,64	10 000,00	10 000,00	20 102,64
1/910000-659000	Geldverkehrsspesen	2244	3244	24	6 000,00	6 000,00	5 257,01	6 000,00	6 000,00	5 257,01
1/910000-710000	Kapitalertragsteuer	2225	3225	24	100,00	100,00	2,33	100,00	100,00	2,33
<b>SU 22 / 32</b>	<b>Summe Aufwendungen / Auszahlungen operative Gebarung</b>				<b>16 100,00</b>	<b>16 100,00</b>	<b>25 361,98</b>	<b>16 100,00</b>	<b>16 100,00</b>	<b>25 361,98</b>
<b>SA 0 / SA 1</b>	<b>(0) Nettoergebnis (21 - 22) / (1) Geldfluss operative Gebarung (31 – 32)</b>				<b>-16 000,00</b>	<b>-16 000,00</b>	<b>-25 353,40</b>	<b>-16 000,00</b>	<b>-16 000,00</b>	<b>-25 353,40</b>
<b>SA01</b>	<b>Saldo (01) Haushaltsrücklagen (230 - 240)</b>				<b>0,00</b>	<b>0,00</b>	<b>0,00</b>	<b>0,00</b>	<b>0,00</b>	<b>0,00</b>
<b>SA00</b>	<b>Saldo (00) Nettoergebnis nach Haushaltsrücklagen (Saldo 0 + Saldo 01)</b>				<b>-16 000,00</b>	<b>-16 000,00</b>	<b>-25 353,40</b>			
<b>Investive Gebarung</b>										
<b>SU 33</b>	<b>Summe Einzahlungen investive Gebarung</b>							<b>0,00</b>	<b>0,00</b>	<b>0,00</b>
<b>SU 34</b>	<b>Summe Auszahlungen investive Gebarung</b>							<b>0,00</b>	<b>0,00</b>	<b>0,00</b>
<b>SA2</b>	<b>Saldo (2) Geldfluss aus der Investiven Gebarung (33 – 34)</b>							<b>0,00</b>	<b>0,00</b>	<b>0,00</b>
<b>SA3</b>	<b>Saldo (3) Nettofinanzierungssaldo (Saldo 1 + Saldo 2)</b>							<b>-16 000,00</b>	<b>-16 000,00</b>	<b>-25 353,40</b>
<b>Finanzierungstätigkeit</b>										
<b>SU 35</b>	<b>Summe Einzahlungen aus der Finanzierungstätigkeit</b>							<b>0,00</b>	<b>0,00</b>	<b>0,00</b>
<b>SU 36</b>	<b>Summe Auszahlungen aus der Finanzierungstätigkeit</b>							<b>0,00</b>	<b>0,00</b>	<b>0,00</b>
<b>SA4</b>	<b>Saldo (4) Geldfluss aus der Finanzierungstätigkeit (35 – 36)</b>							<b>0,00</b>	<b>0,00</b>	<b>0,00</b>
<b>SA5</b>	<b>Saldo (5) Geldfluss aus der voranschlagswirksamen Gebarung (Saldo 3 + Saldo 4)</b>							<b>-16 000,00</b>	<b>-16 000,00</b>	<b>-25 353,40</b>
<b>912 Rücklagen (soweit nicht aufteilbar)</b>										
<b>912000</b>	<b>Rücklagen (soweit nicht aufteilbar)</b>									
<b>Operative Gebarung</b>										
<b>SU 21 / 31</b>	<b>Summe Erträge / Einzahlungen operative Gebarung</b>				<b>0,00</b>	<b>0,00</b>	<b>0,00</b>	<b>0,00</b>	<b>0,00</b>	<b>0,00</b>
<b>SU 22 / 32</b>	<b>Summe Aufwendungen / Auszahlungen operative Gebarung</b>				<b>0,00</b>	<b>0,00</b>	<b>0,00</b>	<b>0,00</b>	<b>0,00</b>	<b>0,00</b>
<b>SA 0 / SA 1</b>	<b>(0) Nettoergebnis (21 - 22) / (1) Geldfluss operative Gebarung (31 – 32)</b>				<b>0,00</b>	<b>0,00</b>	<b>0,00</b>	<b>0,00</b>	<b>0,00</b>	<b>0,00</b>

		MVAG		VC QU	Ergebnisvoranschlag			Finanzierungsvoranschlag		
		EH	FH		VA 2026	VA 2025	RA 2024	VA 2026	VA 2025	RA 2024
2/912000+895009	Entnahmen von allgemeinen Haushaltsrücklagen	2301					524 747,59			
2/912000+895019	Entnahmen von allgemeinen Haushaltsrücklagen	2301			566 500,00					
1/912000-795001	Zuweisung an allgemeine Haushaltsrücklagen	2401					3,75			
<b>SA01</b>	<b>Saldo (01) Haushaltsrücklagen (230 - 240)</b>				<b>566 500,00</b>	<b>0,00</b>	<b>524 743,84</b>	<b>0,00</b>	<b>0,00</b>	<b>0,00</b>
<b>SA00</b>	<b>Saldo (00) Nettoergebnis nach Haushaltsrücklagen (Saldo 0 + Saldo 01)</b>				<b>566 500,00</b>	<b>0,00</b>	<b>524 743,84</b>			
<b>Investive Gebarung</b>										
<b>SU 33</b>	<b>Summe Einzahlungen investive Gebarung</b>							<b>0,00</b>	<b>0,00</b>	<b>0,00</b>
<b>SU 34</b>	<b>Summe Auszahlungen investive Gebarung</b>							<b>0,00</b>	<b>0,00</b>	<b>0,00</b>
<b>SA2</b>	<b>Saldo (2) Geldfluss aus der Investiven Gebarung (33 – 34)</b>							<b>0,00</b>	<b>0,00</b>	<b>0,00</b>
<b>SA3</b>	<b>Saldo (3) Nettofinanzierungssaldo (Saldo 1 + Saldo 2)</b>							<b>0,00</b>	<b>0,00</b>	<b>0,00</b>
<b>Finanzierungstätigkeit</b>										
<b>SU 35</b>	<b>Summe Einzahlungen aus der Finanzierungstätigkeit</b>							<b>0,00</b>	<b>0,00</b>	<b>0,00</b>
<b>SU 36</b>	<b>Summe Auszahlungen aus der Finanzierungstätigkeit</b>							<b>0,00</b>	<b>0,00</b>	<b>0,00</b>
<b>SA4</b>	<b>Saldo (4) Geldfluss aus der Finanzierungstätigkeit (35 – 36)</b>							<b>0,00</b>	<b>0,00</b>	<b>0,00</b>
<b>SA5</b>	<b>Saldo (5) Geldfluss aus der voranschlagswirksamen Gebarung (Saldo 3 + Saldo 4)</b>							<b>0,00</b>	<b>0,00</b>	<b>0,00</b>
<b>92</b>	<b>Öffentliche Abgaben</b>									
<b>920</b>	<b>Ausschließliche Gemeindeabgaben</b>									
<b>920000</b>	<b>Ausschließliche Gemeindeabgaben</b>									
<b>Operative Gebarung</b>										
2/920000+830000	Grundsteuer A	2111	3111	10	20 700,00	20 900,00	20 761,39	20 700,00	20 900,00	20 335,96
2/920000+831000	Grundsteuer B	2111	3111	10	344 900,00	335 700,00	333 574,34	344 900,00	335 700,00	331 785,83
2/920000+833100	Kommunalsteuer	2111	3111	10	1 435 000,00	1 430 000,00	1 464 458,10	1 435 000,00	1 430 000,00	1 456 341,83
2/920000+837000	Lustbarkeitsabgabe	2111	3111	10	5 000,00	10 500,00	615,94	5 000,00	10 500,00	615,94
2/920000+838000	Hundeabgabe	2111	3111	10	10 200,00	10 700,00	11 038,50	10 200,00	10 700,00	10 963,50
2/920000+841000	Gebrauchsabgabe	2111	3111	10	92 000,00	85 000,00	83 380,68	92 000,00	85 000,00	83 281,14
2/920000+843000	Landschaftsschutzabgabe	2111	3111		100,00		8,64	100,00		8,64
2/920000+849000	Nebenansprüche (Mahngebühren etc.)	2111	3111	10	4 000,00	4 000,00	7 151,24	4 000,00	4 000,00	8 671,76
2/920000+850000	Aufschliessungsbeiträge (Gem. Par.14)	2111	3111	10	106 000,00	40 000,00	99 119,63	106 000,00	40 000,00	99 717,41
2/920000+856000	Verwaltungsabgaben	2111	3111	10	20 000,00	16 000,00	19 874,94	20 000,00	16 000,00	19 294,29
2/920000+856100	Verwaltungsabgabe (Friedhof)	2111	3111	10	2 000,00	2 000,00	2 455,00	2 000,00	2 000,00	2 457,63
2/920000+857000	Kommissionsgebühren	2111	3111	10	1 000,00	1 000,00	910,80	1 000,00	1 000,00	855,60
<b>SU 21 / 31</b>	<b>Summe Erträge / Einzahlungen operative Gebarung</b>				<b>2 040 900,00</b>	<b>1 955 800,00</b>	<b>2 043 349,20</b>	<b>2 040 900,00</b>	<b>1 955 800,00</b>	<b>2 034 329,53</b>
1/920000-640000	Rechtskosten	2222	3222	24	11 600,00	20 000,00	18 203,77	11 600,00	20 000,00	18 203,77
<b>SU 22 / 32</b>	<b>Summe Aufwendungen / Auszahlungen operative Gebarung</b>				<b>11 600,00</b>	<b>20 000,00</b>	<b>18 203,77</b>	<b>11 600,00</b>	<b>20 000,00</b>	<b>18 203,77</b>

	MVAG	VC QU	Ergebnisvoranschlag			Finanzierungsvoranschlag					
			EH	FH	VA 2026	VA 2025	RA 2024	VA 2026	VA 2025	RA 2024	
<b>SA 0 / SA 1</b>			<b>(0) Nettoergebnis (21 - 22) / (1) Geldfluss operative Gebarung (31 – 32)</b>			<b>2 029 300,00</b>	<b>1 935 800,00</b>	<b>2 025 145,43</b>	<b>2 029 300,00</b>	<b>1 935 800,00</b>	<b>2 016 125,76</b>
SA01			Saldo (01) Haushaltsrücklagen (230 - 240)			0,00	0,00	0,00	0,00	0,00	0,00
SA00			Saldo (00) Nettoergebnis nach Haushaltsrücklagen (Saldo 0 + Saldo 01)			2 029 300,00	1 935 800,00	2 025 145,43			
<b>Investive Gebarung</b>											
SU 33			Summe Einzahlungen investive Gebarung						0,00	0,00	0,00
SU 34			Summe Auszahlungen investive Gebarung						0,00	0,00	0,00
SA2			Saldo (2) Geldfluss aus der Investiven Gebarung (33 – 34)						0,00	0,00	0,00
SA3			Saldo (3) Nettofinanzierungssaldo (Saldo 1 + Saldo 2)						2 029 300,00	1 935 800,00	2 016 125,76
<b>Finanzierungstätigkeit</b>											
SU 35			Summe Einzahlungen aus der Finanzierungstätigkeit						0,00	0,00	0,00
SU 36			Summe Auszahlungen aus der Finanzierungstätigkeit						0,00	0,00	0,00
SA4			Saldo (4) Geldfluss aus der Finanzierungstätigkeit (35 – 36)						0,00	0,00	0,00
SA5			Saldo (5) Geldfluss aus der voranschlagswirksamen Gebarung (Saldo 3 + Saldo 4)						2 029 300,00	1 935 800,00	2 016 125,76
<b>921</b>			<b>Zwischen Ländern und Gemeinden geteilte Abgaben</b>								
<b>921000</b>			<b>Zwischen Ländern und Gemeinden geteilte Abgaben</b>								
<b>Operative Gebarung</b>											
2/921000+834000			Fremdenverkehrsabgaben	2111 3111	10	4 600,00	6 300,00	8 345,77	4 600,00	6 300,00	8 345,77
			Nächtigungstaxe								
2/921000+861000			Transfers von Ländern, Landesfonds und Landesammern	2121 3121	15	16 600,00	22 200,00	19 904,05	16 600,00	22 200,00	19 904,05
<b>SU 21 / 31</b>			<b>Summe Erträge / Einzahlungen operative Gebarung</b>			<b>21 200,00</b>	<b>28 500,00</b>	<b>28 249,82</b>	<b>21 200,00</b>	<b>28 500,00</b>	<b>28 249,82</b>
<b>SU 22 / 32</b>			<b>Summe Aufwendungen / Auszahlungen operative Gebarung</b>			<b>0,00</b>	<b>0,00</b>	<b>0,00</b>	<b>0,00</b>	<b>0,00</b>	<b>0,00</b>
<b>SA 0 / SA 1</b>			<b>(0) Nettoergebnis (21 - 22) / (1) Geldfluss operative Gebarung (31 – 32)</b>			<b>21 200,00</b>	<b>28 500,00</b>	<b>28 249,82</b>	<b>21 200,00</b>	<b>28 500,00</b>	<b>28 249,82</b>
SA01			Saldo (01) Haushaltsrücklagen (230 - 240)			0,00	0,00	0,00	0,00	0,00	0,00
SA00			Saldo (00) Nettoergebnis nach Haushaltsrücklagen (Saldo 0 + Saldo 01)			21 200,00	28 500,00	28 249,82			
<b>Investive Gebarung</b>											
SU 33			Summe Einzahlungen investive Gebarung						0,00	0,00	0,00
SU 34			Summe Auszahlungen investive Gebarung						0,00	0,00	0,00
SA2			Saldo (2) Geldfluss aus der Investiven Gebarung (33 – 34)						0,00	0,00	0,00
SA3			Saldo (3) Nettofinanzierungssaldo (Saldo 1 + Saldo 2)						21 200,00	28 500,00	28 249,82
<b>Finanzierungstätigkeit</b>											
SU 35			Summe Einzahlungen aus der Finanzierungstätigkeit						0,00	0,00	0,00
SU 36			Summe Auszahlungen aus der Finanzierungstätigkeit						0,00	0,00	0,00
SA4			Saldo (4) Geldfluss aus der Finanzierungstätigkeit (35 – 36)						0,00	0,00	0,00
SA5			Saldo (5) Geldfluss aus der voranschlagswirksamen Gebarung (Saldo 3 + Saldo 4)						21 200,00	28 500,00	28 249,82

		MVAG VC QU			Ergebnisvoranschlag			Finanzierungsvoranschlag		
		EH	FH		VA 2026	VA 2025	RA 2024	VA 2026	VA 2025	RA 2024
<b>925</b>	<b>Ertragsanteile an gemeinschaftlichen Bundesabgaben</b>									
<b>925000</b>	<b>Ertragsanteile an Gemeensch. Bundesabg.</b>									
<b>Operative Gebarung</b>										
2/925000+859400	Ertragsanteile - Bev.Schl. (inkl. Kest)	2112	3112	11	3 983 000,00	3 791 000,00	3 873 655,03	3 983 000,00	3 791 000,00	3 873 655,03
<b>SU 21 / 31</b>	<b>Summe Erträge / Einzahlungen operative Gebarung</b>				<b>3 983 000,00</b>	<b>3 791 000,00</b>	<b>3 873 655,03</b>	<b>3 983 000,00</b>	<b>3 791 000,00</b>	<b>3 873 655,03</b>
<b>SU 22 / 32</b>	<b>Summe Aufwendungen / Auszahlungen operative Gebarung</b>				<b>0,00</b>	<b>0,00</b>	<b>0,00</b>	<b>0,00</b>	<b>0,00</b>	<b>0,00</b>
<b>SA 0 / SA 1</b>	<b>(0) Nettoergebnis (21 - 22) / (1) Geldfluss operative Gebarung (31 - 32)</b>				<b>3 983 000,00</b>	<b>3 791 000,00</b>	<b>3 873 655,03</b>	<b>3 983 000,00</b>	<b>3 791 000,00</b>	<b>3 873 655,03</b>
<b>SA01</b>	<b>Saldo (01) Haushaltsrücklagen (230 - 240)</b>				<b>0,00</b>	<b>0,00</b>	<b>0,00</b>	<b>0,00</b>	<b>0,00</b>	<b>0,00</b>
<b>SA00</b>	<b>Saldo (00) Nettoergebnis nach Haushaltsrücklagen (Saldo 0 + Saldo 01)</b>				<b>3 983 000,00</b>	<b>3 791 000,00</b>	<b>3 873 655,03</b>			
<b>Investive Gebarung</b>										
<b>SU 33</b>	<b>Summe Einzahlungen investive Gebarung</b>							<b>0,00</b>	<b>0,00</b>	<b>0,00</b>
<b>SU 34</b>	<b>Summe Auszahlungen investive Gebarung</b>							<b>0,00</b>	<b>0,00</b>	<b>0,00</b>
<b>SA2</b>	<b>Saldo (2) Geldfluss aus der Investiven Gebarung (33 - 34)</b>							<b>0,00</b>	<b>0,00</b>	<b>0,00</b>
<b>SA3</b>	<b>Saldo (3) Nettofinanzierungssaldo (Saldo 1 + Saldo 2)</b>							<b>3 983 000,00</b>	<b>3 791 000,00</b>	<b>3 873 655,03</b>
<b>Finanzierungstätigkeit</b>										
<b>SU 35</b>	<b>Summe Einzahlungen aus der Finanzierungstätigkeit</b>							<b>0,00</b>	<b>0,00</b>	<b>0,00</b>
<b>SU 36</b>	<b>Summe Auszahlungen aus der Finanzierungstätigkeit</b>							<b>0,00</b>	<b>0,00</b>	<b>0,00</b>
<b>SA4</b>	<b>Saldo (4) Geldfluss aus der Finanzierungstätigkeit (35 - 36)</b>							<b>0,00</b>	<b>0,00</b>	<b>0,00</b>
<b>SA5</b>	<b>Saldo (5) Geldfluss aus der voranschlagswirksamen Gebarung (Saldo 3 + Saldo 4)</b>							<b>3 983 000,00</b>	<b>3 791 000,00</b>	<b>3 873 655,03</b>
<b>94</b>	<b>Finanzzuweisungen und Zuschüsse</b>									
<b>940</b>	<b>Bedarfszuweisungen</b>									
<b>940000</b>	<b>Bedarfszuweisungen</b>									
<b>Operative Gebarung</b>										
2/940000+861000	Transfers von Ländern, Landesfonds und Landeskammern	2121	3121	15			10 814,73			10 814,73
2/940000+871100	Kapitaltransfers aus Gemeinde-Bedarfszuweisungsmittel	2121	3121	33	551 500,00	626 700,00	540 000,00	551 500,00	626 700,00	540 000,00
<b>SU 21 / 31</b>	<b>Summe Erträge / Einzahlungen operative Gebarung</b>				<b>551 500,00</b>	<b>626 700,00</b>	<b>550 814,73</b>	<b>551 500,00</b>	<b>626 700,00</b>	<b>550 814,73</b>
<b>SU 22 / 32</b>	<b>Summe Aufwendungen / Auszahlungen operative Gebarung</b>				<b>0,00</b>	<b>0,00</b>	<b>0,00</b>	<b>0,00</b>	<b>0,00</b>	<b>0,00</b>
<b>SA 0 / SA 1</b>	<b>(0) Nettoergebnis (21 - 22) / (1) Geldfluss operative Gebarung (31 - 32)</b>				<b>551 500,00</b>	<b>626 700,00</b>	<b>550 814,73</b>	<b>551 500,00</b>	<b>626 700,00</b>	<b>550 814,73</b>
<b>SA01</b>	<b>Saldo (01) Haushaltsrücklagen (230 - 240)</b>				<b>0,00</b>	<b>0,00</b>	<b>0,00</b>	<b>0,00</b>	<b>0,00</b>	<b>0,00</b>
<b>SA00</b>	<b>Saldo (00) Nettoergebnis nach Haushaltsrücklagen (Saldo 0 + Saldo 01)</b>				<b>551 500,00</b>	<b>626 700,00</b>	<b>550 814,73</b>			
<b>Investive Gebarung</b>										
<b>SU 33</b>	<b>Summe Einzahlungen investive Gebarung</b>							<b>0,00</b>	<b>0,00</b>	<b>0,00</b>
<b>SU 34</b>	<b>Summe Auszahlungen investive Gebarung</b>							<b>0,00</b>	<b>0,00</b>	<b>0,00</b>
<b>SA2</b>	<b>Saldo (2) Geldfluss aus der Investiven Gebarung (33 - 34)</b>							<b>0,00</b>	<b>0,00</b>	<b>0,00</b>

		MVAG VC QU			Ergebnisvoranschlag			Finanzierungsvoranschlag		
		EH	FH		VA 2026	VA 2025	RA 2024	VA 2026	VA 2025	RA 2024
<b>SA3</b>	<b>Saldo (3) Nettofinanzierungssaldo (Saldo 1 + Saldo 2)</b>							<b>551 500,00</b>	<b>626 700,00</b>	<b>550 814,73</b>
<b>Finanzierungstätigkeit</b>										
<b>SU 35</b>	<b>Summe Einzahlungen aus der Finanzierungstätigkeit</b>							<b>0,00</b>	<b>0,00</b>	<b>0,00</b>
<b>SU 36</b>	<b>Summe Auszahlungen aus der Finanzierungstätigkeit</b>							<b>0,00</b>	<b>0,00</b>	<b>0,00</b>
<b>SA4</b>	<b>Saldo (4) Geldfluss aus der Finanzierungstätigkeit (35 – 36)</b>							<b>0,00</b>	<b>0,00</b>	<b>0,00</b>
<b>SA5</b>	<b>Saldo (5) Geldfluss aus der voranschlagswirksamen Gebarung (Saldo 3 + Saldo 4)</b>							<b>551 500,00</b>	<b>626 700,00</b>	<b>550 814,73</b>
<b>941</b>	<b>Sonstige Finanzzuweisungen nach dem FAG</b>									
<b>941000</b>	<b>Sonst. Finanzzuw. nach dem Fag</b>									
<b>Operative Gebarung</b>										
2/941000+860000	Transfers von Bund, Bundesfonds und Bundeskammern	2121	3121	15	219 300,00	246 800,00	394 860,69	219 300,00	246 800,00	394 860,69
2/941000+860100	Transfers von Bund, Bundesfonds und Bundeskammern	2121	3121			103 900,00			103 900,00	
<b>SU 21 / 31</b>	<b>Summe Erträge / Einzahlungen operative Gebarung</b>				<b>219 300,00</b>	<b>350 700,00</b>	<b>394 860,69</b>	<b>219 300,00</b>	<b>350 700,00</b>	<b>394 860,69</b>
<b>SU 22 / 32</b>	<b>Summe Aufwendungen / Auszahlungen operative Gebarung</b>				<b>0,00</b>	<b>0,00</b>	<b>0,00</b>	<b>0,00</b>	<b>0,00</b>	<b>0,00</b>
<b>SA 0 / SA 1</b>	<b>(0) Nettoergebnis (21 - 22) / (1) Geldfluss operative Gebarung (31 – 32)</b>				<b>219 300,00</b>	<b>350 700,00</b>	<b>394 860,69</b>	<b>219 300,00</b>	<b>350 700,00</b>	<b>394 860,69</b>
<b>SA01</b>	<b>Saldo (01) Haushaltsrücklagen (230 - 240)</b>				<b>0,00</b>	<b>0,00</b>	<b>0,00</b>	<b>0,00</b>	<b>0,00</b>	<b>0,00</b>
<b>SA00</b>	<b>Saldo (00) Nettoergebnis nach Haushaltsrücklagen (Saldo 0 + Saldo 01)</b>				<b>219 300,00</b>	<b>350 700,00</b>	<b>394 860,69</b>			
<b>Investive Gebarung</b>										
<b>SU 33</b>	<b>Summe Einzahlungen investive Gebarung</b>							<b>0,00</b>	<b>0,00</b>	<b>0,00</b>
<b>SU 34</b>	<b>Summe Auszahlungen investive Gebarung</b>							<b>0,00</b>	<b>0,00</b>	<b>0,00</b>
<b>SA2</b>	<b>Saldo (2) Geldfluss aus der Investiven Gebarung (33 – 34)</b>							<b>0,00</b>	<b>0,00</b>	<b>0,00</b>
<b>SA3</b>	<b>Saldo (3) Nettofinanzierungssaldo (Saldo 1 + Saldo 2)</b>							<b>219 300,00</b>	<b>350 700,00</b>	<b>394 860,69</b>
<b>Finanzierungstätigkeit</b>										
<b>SU 35</b>	<b>Summe Einzahlungen aus der Finanzierungstätigkeit</b>							<b>0,00</b>	<b>0,00</b>	<b>0,00</b>
<b>SU 36</b>	<b>Summe Auszahlungen aus der Finanzierungstätigkeit</b>							<b>0,00</b>	<b>0,00</b>	<b>0,00</b>
<b>SA4</b>	<b>Saldo (4) Geldfluss aus der Finanzierungstätigkeit (35 – 36)</b>							<b>0,00</b>	<b>0,00</b>	<b>0,00</b>
<b>SA5</b>	<b>Saldo (5) Geldfluss aus der voranschlagswirksamen Gebarung (Saldo 3 + Saldo 4)</b>							<b>219 300,00</b>	<b>350 700,00</b>	<b>394 860,69</b>
<b>945</b>	<b>Sonstige Zuschüsse des Bundes</b>									
<b>945000</b>	<b>Sonstige Zuschüsse des Bundes</b>									
<b>Operative Gebarung</b>										
2/945000+860000	Transfers von Bund, Bundesfonds und Bundeskammern	2121	3121			19 100,00			19 100,00	
<b>SU 21 / 31</b>	<b>Summe Erträge / Einzahlungen operative Gebarung</b>				<b>0,00</b>	<b>19 100,00</b>	<b>0,00</b>	<b>0,00</b>	<b>19 100,00</b>	<b>0,00</b>
<b>SU 22 / 32</b>	<b>Summe Aufwendungen / Auszahlungen operative Gebarung</b>				<b>0,00</b>	<b>0,00</b>	<b>0,00</b>	<b>0,00</b>	<b>0,00</b>	<b>0,00</b>
<b>SA 0 / SA 1</b>	<b>(0) Nettoergebnis (21 - 22) / (1) Geldfluss operative Gebarung (31 – 32)</b>				<b>0,00</b>	<b>19 100,00</b>	<b>0,00</b>	<b>0,00</b>	<b>19 100,00</b>	<b>0,00</b>

	MVAG	VC QU	Ergebnisvoranschlag			Finanzierungsvoranschlag					
			EH	FH	VA 2026	VA 2025	RA 2024	VA 2026	VA 2025	RA 2024	
SA01			Saldo (01) Haushaltsrücklagen (230 - 240)			0,00	0,00	0,00	0,00	0,00	0,00
SA00			Saldo (00) Nettoergebnis nach Haushaltsrücklagen (Saldo 0 + Saldo 01)			0,00	19 100,00	0,00			
<b>Investive Gebarung</b>											
SU 33			Summe Einzahlungen investive Gebarung						0,00	0,00	0,00
SU 34			Summe Auszahlungen investive Gebarung						0,00	0,00	0,00
SA2			Saldo (2) Geldfluss aus der Investiven Gebarung (33 – 34)						0,00	0,00	0,00
SA3			Saldo (3) Nettofinanzierungssaldo (Saldo 1 + Saldo 2)						0,00	19 100,00	0,00
<b>Finanzierungstätigkeit</b>											
SU 35			Summe Einzahlungen aus der Finanzierungstätigkeit						0,00	0,00	0,00
SU 36			Summe Auszahlungen aus der Finanzierungstätigkeit						0,00	0,00	0,00
SA4			Saldo (4) Geldfluss aus der Finanzierungstätigkeit (35 – 36)						0,00	0,00	0,00
SA5			Saldo (5) Geldfluss aus der voranschlagswirksamen Gebarung (Saldo 3 + Saldo 4)						0,00	19 100,00	0,00
946			Zuschüsse nach landesgesetzlichen Bestimmungen								
946000			Zuschüsse nach landesgesetzlichen Bestimmungen								
<b>Operative Gebarung</b>											
2/946000+861000			Transfers von Ländern, Landesfonds und Landeskammern	2121	3121					42 143,45	42 143,45
SU 21 / 31			Summe Erträge / Einzahlungen operative Gebarung			0,00	0,00	42 143,45	0,00	0,00	42 143,45
SU 22 / 32			Summe Aufwendungen / Auszahlungen operative Gebarung			0,00	0,00	0,00	0,00	0,00	0,00
SA 0 / SA 1			(0) Nettoergebnis (21 - 22) / (1) Geldfluss operative Gebarung (31 – 32)			0,00	0,00	42 143,45	0,00	0,00	42 143,45
SA01			Saldo (01) Haushaltsrücklagen (230 - 240)			0,00	0,00	0,00	0,00	0,00	0,00
SA00			Saldo (00) Nettoergebnis nach Haushaltsrücklagen (Saldo 0 + Saldo 01)			0,00	0,00	42 143,45			
<b>Investive Gebarung</b>											
SU 33			Summe Einzahlungen investive Gebarung						0,00	0,00	0,00
SU 34			Summe Auszahlungen investive Gebarung						0,00	0,00	0,00
SA2			Saldo (2) Geldfluss aus der Investiven Gebarung (33 – 34)						0,00	0,00	0,00
SA3			Saldo (3) Nettofinanzierungssaldo (Saldo 1 + Saldo 2)						0,00	0,00	42 143,45
<b>Finanzierungstätigkeit</b>											
SU 35			Summe Einzahlungen aus der Finanzierungstätigkeit						0,00	0,00	0,00
SU 36			Summe Auszahlungen aus der Finanzierungstätigkeit						0,00	0,00	0,00
SA4			Saldo (4) Geldfluss aus der Finanzierungstätigkeit (35 – 36)						0,00	0,00	0,00
SA5			Saldo (5) Geldfluss aus der voranschlagswirksamen Gebarung (Saldo 3 + Saldo 4)						0,00	0,00	42 143,45

	MVAG	VC QU	Ergebnisvoranschlag			Finanzierungsvoranschlag				
			EH	FH	VA 2026	VA 2025	RA 2024	VA 2026	VA 2025	RA 2024
<b>98</b>										
<b>980</b>										
<b>980000</b>										
<b>Operative Gebarung</b>										
2/980000+899000	Entnahmen aus Verrechnungsrücklagen	2116						5 149,90		
	zwischen operativer Gebarung und Projekten									
<b>SU 21 / 31</b>	<b>Summe Erträge / Einzahlungen operative Gebarung</b>				<b>0,00</b>	<b>0,00</b>		<b>5 149,90</b>	<b>0,00</b>	<b>0,00</b>
1/980000-799000	Zuweisungen an Verrechnungsrücklagen	2225			14 400,00			335 916,16		
	zwischen operativer Gebarung und Projekten									
<b>SU 22 / 32</b>	<b>Summe Aufwendungen / Auszahlungen operative Gebarung</b>				<b>14 400,00</b>	<b>0,00</b>		<b>335 916,16</b>	<b>0,00</b>	<b>0,00</b>
<b>SA 0 / SA 1</b>	<b>(0) Nettoergebnis (21 - 22) / (1) Geldfluss operative Gebarung (31 - 32)</b>				<b>-14 400,00</b>	<b>0,00</b>		<b>-330 766,26</b>	<b>0,00</b>	<b>0,00</b>
<b>SA01</b>	<b>Saldo (01) Haushaltsrücklagen (230 - 240)</b>				<b>0,00</b>	<b>0,00</b>		<b>0,00</b>	<b>0,00</b>	<b>0,00</b>
<b>SA00</b>	<b>Saldo (00) Nettoergebnis nach Haushaltsrücklagen (Saldo 0 + Saldo 01)</b>				<b>-14 400,00</b>	<b>0,00</b>		<b>-330 766,26</b>		
<b>Investive Gebarung</b>										
<b>SU 33</b>	<b>Summe Einzahlungen investive Gebarung</b>							<b>0,00</b>	<b>0,00</b>	<b>0,00</b>
<b>SU 34</b>	<b>Summe Auszahlungen investive Gebarung</b>							<b>0,00</b>	<b>0,00</b>	<b>0,00</b>
<b>SA2</b>	<b>Saldo (2) Geldfluss aus der Investiven Gebarung (33 - 34)</b>							<b>0,00</b>	<b>0,00</b>	<b>0,00</b>
<b>SA3</b>	<b>Saldo (3) Nettofinanzierungssaldo (Saldo 1 + Saldo 2)</b>							<b>0,00</b>	<b>0,00</b>	<b>0,00</b>
<b>Finanzierungstätigkeit</b>										
<b>SU 35</b>	<b>Summe Einzahlungen aus der Finanzierungstätigkeit</b>							<b>0,00</b>	<b>0,00</b>	<b>0,00</b>
<b>SU 36</b>	<b>Summe Auszahlungen aus der Finanzierungstätigkeit</b>							<b>0,00</b>	<b>0,00</b>	<b>0,00</b>
<b>SA4</b>	<b>Saldo (4) Geldfluss aus der Finanzierungstätigkeit (35 - 36)</b>							<b>0,00</b>	<b>0,00</b>	<b>0,00</b>
<b>SA5</b>	<b>Saldo (5) Geldfluss aus der voranschlagswirksamen Gebarung (Saldo 3 + Saldo 4)</b>							<b>0,00</b>	<b>0,00</b>	<b>0,00</b>
<b>99</b>	<b>Jahresergebnis, Übergabe und Übernahme des Jahresergebnisses, Abwicklung der Vorjahre</b>									
<b>990</b>	<b>Überschüsse und Abgänge (soweit nicht zugeordnet)</b>									
<b>990000</b>	<b>Überschüsse und Abgänge (soweit nicht zugeordnet)</b>									
<b>Operative Gebarung</b>										
<b>SU 21 / 31</b>	<b>Summe Erträge / Einzahlungen operative Gebarung</b>				<b>0,00</b>	<b>0,00</b>		<b>0,00</b>	<b>0,00</b>	<b>0,00</b>
<b>SU 22 / 32</b>	<b>Summe Aufwendungen / Auszahlungen operative Gebarung</b>				<b>0,00</b>	<b>0,00</b>		<b>0,00</b>	<b>0,00</b>	<b>0,00</b>
<b>SA 0 / SA 1</b>	<b>(0) Nettoergebnis (21 - 22) / (1) Geldfluss operative Gebarung (31 - 32)</b>				<b>0,00</b>	<b>0,00</b>		<b>0,00</b>	<b>0,00</b>	<b>0,00</b>
2/990000+895077	Entnahmen von allgemeinen Haushaltsrücklagen	2301			660 000,00	1 008 600,00				

		MVAG VC QU		Ergebnisvoranschlag			Finanzierungsvoranschlag		
		EH	FH	VA 2026	VA 2025	RA 2024	VA 2026	VA 2025	RA 2024
1/990000-795077	Zuweisungen an allgemeine Haushaltsrücklagen	2401				268 746,94			
<b>SA01</b>	<b>Saldo (01) Haushaltsrücklagen (230 - 240)</b>			<b>660 000,00</b>	<b>1 008 600,00</b>	<b>-268 746,94</b>	<b>0,00</b>	<b>0,00</b>	<b>0,00</b>
<b>SA00</b>	<b>Saldo (00) Nettoergebnis nach Haushaltsrücklagen (Saldo 0 + Saldo 01)</b>			<b>660 000,00</b>	<b>1 008 600,00</b>	<b>-268 746,94</b>			
<b>Investive Gebarung</b>									
<b>SU 33</b>	<b>Summe Einzahlungen investive Gebarung</b>						<b>0,00</b>	<b>0,00</b>	<b>0,00</b>
<b>SU 34</b>	<b>Summe Auszahlungen investive Gebarung</b>						<b>0,00</b>	<b>0,00</b>	<b>0,00</b>
<b>SA2</b>	<b>Saldo (2) Geldfluss aus der Investiven Gebarung (33 – 34)</b>						<b>0,00</b>	<b>0,00</b>	<b>0,00</b>
<b>SA3</b>	<b>Saldo (3) Nettofinanzierungssaldo (Saldo 1 + Saldo 2)</b>						<b>0,00</b>	<b>0,00</b>	<b>0,00</b>
<b>Finanzierungstätigkeit</b>									
<b>SU 35</b>	<b>Summe Einzahlungen aus der Finanzierungstätigkeit</b>						<b>0,00</b>	<b>0,00</b>	<b>0,00</b>
<b>SU 36</b>	<b>Summe Auszahlungen aus der Finanzierungstätigkeit</b>						<b>0,00</b>	<b>0,00</b>	<b>0,00</b>
<b>SA4</b>	<b>Saldo (4) Geldfluss aus der Finanzierungstätigkeit (35 – 36)</b>						<b>0,00</b>	<b>0,00</b>	<b>0,00</b>
<b>SA5</b>	<b>Saldo (5) Geldfluss aus der voranschlagswirksamen Gebarung (Saldo 3 + Saldo 4)</b>						<b>0,00</b>	<b>0,00</b>	<b>0,00</b>
<b>992</b>	<b>Abgänge an Kassenausgaberesten und Ausfälle an Kasseneinn</b>								
<b>992000</b>	<b>Ausfälle an Kasseneinnahmeresten</b>								
<b>Operative Gebarung</b>									
<b>SU 21 / 31</b>	<b>Summe Erträge / Einzahlungen operative Gebarung</b>			<b>0,00</b>	<b>0,00</b>	<b>0,00</b>	<b>0,00</b>	<b>0,00</b>	<b>0,00</b>
1/992000-691000	Abschreibung Uneinbringl. Forderungen	2225	3225 24	10 000,00	20 000,00		10 000,00	20 000,00	
<b>SU 22 / 32</b>	<b>Summe Aufwendungen / Auszahlungen operative Gebarung</b>			<b>10 000,00</b>	<b>20 000,00</b>	<b>0,00</b>	<b>10 000,00</b>	<b>20 000,00</b>	<b>0,00</b>
<b>SA 0 / SA 1</b>	<b>(0) Nettoergebnis (21 - 22) / (1) Geldfluss operative Gebarung (31 – 32)</b>			<b>-10 000,00</b>	<b>-20 000,00</b>	<b>0,00</b>	<b>-10 000,00</b>	<b>-20 000,00</b>	<b>0,00</b>
<b>SA01</b>	<b>Saldo (01) Haushaltsrücklagen (230 - 240)</b>			<b>0,00</b>	<b>0,00</b>	<b>0,00</b>	<b>0,00</b>	<b>0,00</b>	<b>0,00</b>
<b>SA00</b>	<b>Saldo (00) Nettoergebnis nach Haushaltsrücklagen (Saldo 0 + Saldo 01)</b>			<b>-10 000,00</b>	<b>-20 000,00</b>	<b>0,00</b>			
<b>Investive Gebarung</b>									
<b>SU 33</b>	<b>Summe Einzahlungen investive Gebarung</b>						<b>0,00</b>	<b>0,00</b>	<b>0,00</b>
<b>SU 34</b>	<b>Summe Auszahlungen investive Gebarung</b>						<b>0,00</b>	<b>0,00</b>	<b>0,00</b>
<b>SA2</b>	<b>Saldo (2) Geldfluss aus der Investiven Gebarung (33 – 34)</b>						<b>0,00</b>	<b>0,00</b>	<b>0,00</b>
<b>SA3</b>	<b>Saldo (3) Nettofinanzierungssaldo (Saldo 1 + Saldo 2)</b>						<b>-10 000,00</b>	<b>-20 000,00</b>	<b>0,00</b>
<b>Finanzierungstätigkeit</b>									
<b>SU 35</b>	<b>Summe Einzahlungen aus der Finanzierungstätigkeit</b>						<b>0,00</b>	<b>0,00</b>	<b>0,00</b>
<b>SU 36</b>	<b>Summe Auszahlungen aus der Finanzierungstätigkeit</b>						<b>0,00</b>	<b>0,00</b>	<b>0,00</b>
<b>SA4</b>	<b>Saldo (4) Geldfluss aus der Finanzierungstätigkeit (35 – 36)</b>						<b>0,00</b>	<b>0,00</b>	<b>0,00</b>
<b>SA5</b>	<b>Saldo (5) Geldfluss aus der voranschlagswirksamen Gebarung (Saldo 3 + Saldo 4)</b>						<b>-10 000,00</b>	<b>-20 000,00</b>	<b>0,00</b>

Haushaltspotential (aufbauend auf der Ergebnisrechnung)



MVAG	Mittelverwendungs- und -aufbringungsgruppen	Mittelaufbringung	Mittelverwendung	Saldo
211	Erträge aus der operativen Verwaltungstätigkeit	8 737 800,00		
212	Erträge aus Transfers	1 657 600,00		
213	Finanzerträge	100,00		
<b>Summe Erträge (SU 21)</b>		10 395 500,00		
2117	Nicht finanzierungswirksame operative Erträge (Auflösung von Rückstellungen und Aktivierte Eigenleistungen)	-127 100,00		
2127	Nicht finanzierungswirksamer Transferertrag (Auflösung von Investitionszuschüssen)	-492 900,00		
2136	Sonstige nicht finanzierungswirksame Finanzerträge (Auflösung von RS Bewertung von Beteiligungen und aktiven Finanzinstrumenten)			
<b>Nicht finanzwirksame Erträge</b>		-620 000,00		
<b>Finanzwirksame Erträge</b>		9 775 500,00		
221	Personalaufwand		3 118 500,00	
222	Sachaufwand		4 224 500,00	
223	Transferaufwand		3 924 700,00	
224	Finanzaufwand		358 300,00	
<b>Summe Aufwendungen (SU 22)</b>			11 626 000,00	
2214	Nicht finanzierungswirksamer Personalaufwand (Dotierung RS für Abfertigungen, Jubiläum u. nicht konsumierte Urlaube)		-68 300,00	
2226	Nicht finanzierungswirksamer Sachaufwand (inkl. Abschreibungen, Dotierung von RS Prozess, ausstehende Rechnungen)		-1 769 500,00	
2237	Nicht finanzierungswirksamer Transferaufwand (Dotierungen von RS f. Pensionen)			
2245	Nicht finanzierungswirksamer Finanzaufwand (Wertberichtigungen zu Finanzinstrumenten, Aufwendungen aus der Bewertung von Beteiligungen)			
<b>Nicht finanzwirksame Aufwendungen</b>			-1 837 800,00	
<b>Finanzwirksame Aufwendungen</b>			9 788 200,00	
<b>Finanzwirksames Ergebnis</b>		9 775 500,00	9 788 200,00	<b>-12 700,00</b>

MVAG	Mittelverwendungs- und -aufbringungsgruppen	Mittelaufbringung	Mittelverwendung	Saldo
332	Einzahlungen aus der Rückzahlung von Darlehen sowie gewährten Vorschüssen (ohne 332x mit Projektcode - Anzahlungen)	4 800,00		
1141	Vorräte ( - Veränderung)			
1142	Gegebene Anzahlungen auf Vorräte ( - Veränderung)			
1540	Passive Rechnungsabgrenzung			
	Einzahlungen der Kontengruppe 000-089, die keinem Projekt mit Projektcode 1 zugeordnet sind			
	Einzahlungen der Kontengruppe 30, die keinem Projekt mit Projektcode 1 zugeordnet sind	430 100,00		
	- Erträge der Kontogruppe 80 mit Projektcode 1			
2301	Entnahmen von Rücklagen endfälliger Darlehen (Kontengruppe 893)			
<b>Jährliche wiederkehrende Einzahlungen</b>		434 900,00		
36	Auszahlungen aus der Finanzierungstätigkeit (ohne Projektcode 1)		848 400,00	
2401	Zuweisung an Rücklagen endfälliger Darlehen (Kontengruppe 793)			
342	Auszahlungen aus der Gewährung von Darlehen sowie gewährten Vorschüssen (ohne 342x mit Projektcode - Anzahlungen)		12 000,00	
1141	Vorräte ( + Veränderung)			
1142	Gegebene Anzahlungen auf Vorräte ( + Veränderung)			
1170	Aktive Rechnungsabgrenzung			
	Auszahlungen (Investitionen) der Kontengruppe 000-083, die keinem Projekt mit Projektcode 1 zugeordnet sind		206 600,00	
<b>Jährliche wiederkehrende Auszahlungen</b>			1 067 000,00	
	Kontengruppe 871, KT der Ergebnisrechnung, mit Projektcode (BZ)	-4 800,00		
<b>Summe Kapitaltransfers der Ergebnisrechnung</b>		-4 800,00		
<b>H1 Jährliches Haushaltspotential (Eigenmittel)</b>		10 205 600,00	10 855 200,00	<b>-649 600,00</b>
H4VJ Haushaltspotential Vorjahr (Endbestand HP-RL Vorjahr, Konto 935077 = AB)				<b>660 000,00</b>
<b>H2 verfügbares Haushaltspotential (Eigenmittel)</b>				<b>10 400,00</b>

MVAG	Mittelverwendungs- und -aufbringungsgruppen	Mittelaufbringung	Mittelverwendung	Saldo
Information 1 - Berechnung der tatsächlichen Liquidität				
im verfügbaren Haushaltspotential enthaltene Bedarfszuweisungen zur Liquiditätssteigerung aus Kontogruppe 871, KT der Ergebnisrechnung ohne Projektcode		551 500,00		
<b>tatsächlicher Liquiditätsbedarf ohne Rücklagenauflösung (Abgang)</b>		-541 100,00		
2401	Zuweisungen an Haushaltsrücklagen (Kontengruppe 794)			
2401	Zuweisungen an Haushaltsrücklagen (Kontengruppe 795)			
<b>Jährliche Aufwände für Rücklagen</b>			0,00	
2301	Entnahmen von Haushaltsrücklagen (Kontengruppe 894)	4 000,00		
2301	Entnahmen von Haushaltsrücklagen (Kontengruppe 895)			
<b>Jährliche RL-Erträge f. Investitionen (finanzw.)</b>		4 000,00		
<b>H3 verfügbares Haushaltspotential (Eigenmittel) nach finanzwirksamen Rücklagen</b>		14 400,00	0,00	<b>14 400,00</b>
- Zuweisungen und Umbuchungen an investive Vorhaben			14 400,00	<b>-14 400,00</b>
+ Rückführungen und Umbuchungen von investiven Vorhaben				<b>0,00</b>
<b>H4 kumuliertes Haushaltspotential (Eigenmittel) Endbestand</b>		14 400,00	14 400,00	<b>0,00</b>



Nachweis der Investitionstätigkeit



Vorhaben	Vorhabensbezeichnung	RA Vorjahre	VA 2025	VA 2026	Plan 2027	Plan 2028	Plan 2029	Plan 2030	Plan Gesamt (gerundet)
Konto	Bezeichnung								
<b>1000004</b>	<b>Sanierung Volksschulgebäude (2020 bis 2030)</b>								
	Geplante Gesamtkosten:		181 500,00						
	<b>Auszahlungen - Investitionen - Mittelverwendung</b>	<b>214 617,64</b>	<b>94 500,00</b>	<b>74 700,00</b>	<b>0,00</b>	<b>0,00</b>	<b>0,00</b>	<b>0,00</b>	<b>383 800,00</b>
	<b>Anschaffungs- oder Herstellungskosten</b>	<b>214 617,64</b>	<b>94 500,00</b>	<b>74 700,00</b>	<b>0,00</b>	<b>0,00</b>	<b>0,00</b>	<b>0,00</b>	<b>383 800,00</b>
	5/211100-010000 Gebäude und Bauten	214 617,64	94 500,00	74 700,00					383 800,00
	<b>Einzahlungen - Finanzierung - Mittelaufbringung</b>	<b>214 617,64</b>	<b>94 500,00</b>	<b>74 700,00</b>	<b>0,00</b>	<b>0,00</b>	<b>0,00</b>	<b>0,00</b>	<b>383 800,00</b>
	<b>Mittel aus Geldfluss aus der operativen Gebarung</b>	<b>161 450,64</b>	<b>0,00</b>	<b>0,00</b>	<b>0,00</b>	<b>0,00</b>	<b>0,00</b>	<b>0,00</b>	<b>161 500,00</b>
	6/211100+829910 Sonstige Erträge	161 450,64							161 500,00
	<b>Bedarfszuweisungen/KTZ</b>	<b>53 167,00</b>	<b>23 600,00</b>	<b>18 700,00</b>	<b>0,00</b>	<b>0,00</b>	<b>0,00</b>	<b>0,00</b>	<b>95 500,00</b>
	6/211100+301000 Kapitaltransfers von Ländern, Landesfonds und Landeskammern	53 167,00	23 600,00	18 700,00					95 500,00
	<b>Haushaltsrücklagen/Zahlungsmittelreserven</b>	<b>0,00</b>	<b>0,00</b>	<b>0,00</b>	<b>0,00</b>	<b>0,00</b>	<b>0,00</b>	<b>0,00</b>	<b>0,00</b>
	<b>Sonstige Kapitaltransfers und Subventionen</b>	<b>0,00</b>	<b>0,00</b>	<b>0,00</b>	<b>0,00</b>	<b>0,00</b>	<b>0,00</b>	<b>0,00</b>	<b>0,00</b>
	<b>Darlehen/Innere Darlehen</b>	<b>0,00</b>	<b>70 900,00</b>	<b>56 000,00</b>	<b>0,00</b>	<b>0,00</b>	<b>0,00</b>	<b>0,00</b>	<b>126 900,00</b>
	20000/55 Sanierung Volksschule, Fenster u. Aussentüren		70 900,00	56 000,00					126 900,00
	<b>Finanzierungsleasing</b>	<b>0,00</b>	<b>0,00</b>	<b>0,00</b>	<b>0,00</b>	<b>0,00</b>	<b>0,00</b>	<b>0,00</b>	<b>0,00</b>
	<b>Veräußerung langfristiges Vermögen und Sonstiges</b>	<b>0,00</b>	<b>0,00</b>	<b>0,00</b>	<b>0,00</b>	<b>0,00</b>	<b>0,00</b>	<b>0,00</b>	<b>0,00</b>
<b>Finanzierungsergebnis 1000004</b>		<b>0,00</b>	<b>0,00</b>	<b>0,00</b>	<b>0,00</b>	<b>0,00</b>	<b>0,00</b>	<b>0,00</b>	<b>0,00</b>
	<i>inklusive Vorjahre (gerundet)</i>		<b>0,00</b>	<b>0,00</b>	<b>0,00</b>	<b>0,00</b>	<b>0,00</b>	<b>0,00</b>	

Vorhaben	Vorhabensbezeichnung	RA Vorjahre	VA 2025	VA 2026	Plan 2027	Plan 2028	Plan 2029	Plan 2030	Plan Gesamt (gerundet)
Konto	Bezeichnung								
<b>1000011</b>	<b>Server-Verwaltung (2026 bis 2099)</b>								
	Geplante Gesamtkosten:		80 000,00						
	<b>Auszahlungen - Investitionen - Mittelverwendung</b>	<b>0,00</b>	<b>0,00</b>	<b>80 000,00</b>	<b>0,00</b>	<b>0,00</b>	<b>0,00</b>	<b>0,00</b>	<b>80 000,00</b>
	<b>Anschaffungs- oder Herstellungskosten</b>	<b>0,00</b>	<b>0,00</b>	<b>80 000,00</b>	<b>0,00</b>	<b>0,00</b>	<b>0,00</b>	<b>0,00</b>	<b>80 000,00</b>
5/010000-042742	Amts-, Betriebs- und Geschäftsausstattung			80 000,00					80 000,00
	<b>Einzahlungen - Finanzierung - Mittelaufbringung</b>	<b>0,00</b>	<b>0,00</b>	<b>80 000,00</b>	<b>0,00</b>	<b>0,00</b>	<b>0,00</b>	<b>0,00</b>	<b>80 000,00</b>
	<b>Mittel aus Geldfluss aus der operativen Gebarung</b>	<b>0,00</b>	<b>0,00</b>	<b>0,00</b>	<b>0,00</b>	<b>0,00</b>	<b>0,00</b>	<b>0,00</b>	<b>0,00</b>
	<b>Bedarfszuweisungen/KTZ</b>	<b>0,00</b>	<b>0,00</b>	<b>0,00</b>	<b>0,00</b>	<b>0,00</b>	<b>0,00</b>	<b>0,00</b>	<b>0,00</b>
	<b>Haushaltsrücklagen/Zahlungsmittelreserven</b>	<b>0,00</b>	<b>0,00</b>	<b>0,00</b>	<b>0,00</b>	<b>0,00</b>	<b>0,00</b>	<b>0,00</b>	<b>0,00</b>
	<b>Sonstige Kapitaltransfers und Subventionen</b>	<b>0,00</b>	<b>0,00</b>	<b>40 000,00</b>	<b>0,00</b>	<b>0,00</b>	<b>0,00</b>	<b>0,00</b>	<b>40 000,00</b>
6/010000+300742	Kapitaltransfers von Bund, Bundesfonds und Bundeskammern			40 000,00					40 000,00
	<b>Darlehen/Innere Darlehen</b>	<b>0,00</b>	<b>0,00</b>	<b>40 000,00</b>	<b>0,00</b>	<b>0,00</b>	<b>0,00</b>	<b>0,00</b>	<b>40 000,00</b>
20000/20145	Server für Verwaltung			40 000,00					40 000,00
	<b>Finanzierungsleasing</b>	<b>0,00</b>	<b>0,00</b>	<b>0,00</b>	<b>0,00</b>	<b>0,00</b>	<b>0,00</b>	<b>0,00</b>	<b>0,00</b>
	<b>Veräußerung langfristiges Vermögen und Sonstiges</b>	<b>0,00</b>	<b>0,00</b>	<b>0,00</b>	<b>0,00</b>	<b>0,00</b>	<b>0,00</b>	<b>0,00</b>	<b>0,00</b>
<b>Finanzierungsergebnis 1000011</b>		<b>0,00</b>	<b>0,00</b>	<b>0,00</b>	<b>0,00</b>	<b>0,00</b>	<b>0,00</b>	<b>0,00</b>	<b>0,00</b>
	<i>inklusive Vorjahre (gerundet)</i>		<b>0,00</b>	<b>0,00</b>	<b>0,00</b>	<b>0,00</b>	<b>0,00</b>	<b>0,00</b>	

Vorhaben	Vorhabensbezeichnung	RA Vorjahre	VA 2025	VA 2026	Plan 2027	Plan 2028	Plan 2029	Plan 2030	Plan Gesamt (gerundet)
Konto	Bezeichnung								
<b>1000290</b>	<b>Heizung Bürgerservice (2024 bis 2030)</b>								
	<b>Auszahlungen - Investitionen - Mittelverwendung</b>	<b>14 578,68</b>	<b>25 000,00</b>	<b>0,00</b>	<b>0,00</b>	<b>0,00</b>	<b>0,00</b>	<b>0,00</b>	<b>39 600,00</b>
	<b>Anschaffungs- oder Herstellungskosten</b>	<b>14 578,68</b>	<b>25 000,00</b>	<b>0,00</b>	<b>0,00</b>	<b>0,00</b>	<b>0,00</b>	<b>0,00</b>	<b>39 600,00</b>
	5/029100-010000 Gebäude und Bauten	177,85	25 000,00						25 200,00
	5/029100-050000 Sonderanlagen	14 400,83							14 400,00
	<b>Einzahlungen - Finanzierung - Mittelaufbringung</b>	<b>14 578,68</b>	<b>25 000,00</b>	<b>0,00</b>	<b>0,00</b>	<b>0,00</b>	<b>0,00</b>	<b>0,00</b>	<b>39 600,00</b>
	<b>Mittel aus Geldfluss aus der operativen Gebarung</b>	<b>14 578,68</b>	<b>0,00</b>	<b>0,00</b>	<b>0,00</b>	<b>0,00</b>	<b>0,00</b>	<b>0,00</b>	<b>14 600,00</b>
	6/029100+899000 Entnahmen aus Verrechnungsrücklagen zwischen operativer Gebarung und Projekten	14 578,68							14 600,00
	<b>Bedarfszuweisungen/KTZ</b>	<b>0,00</b>	<b>5 000,00</b>	<b>0,00</b>	<b>0,00</b>	<b>0,00</b>	<b>0,00</b>	<b>0,00</b>	<b>5 000,00</b>
	6/029100+301000 Kapitaltransfers von Ländern, Landesfonds und Landesammern		5 000,00						5 000,00
	<b>Haushaltsrücklagen/Zahlungsmittelreserven</b>	<b>0,00</b>	<b>0,00</b>	<b>0,00</b>	<b>0,00</b>	<b>0,00</b>	<b>0,00</b>	<b>0,00</b>	<b>0,00</b>
	<b>Sonstige Kapitaltransfers und Subventionen</b>	<b>0,00</b>	<b>5 000,00</b>	<b>0,00</b>	<b>0,00</b>	<b>0,00</b>	<b>0,00</b>	<b>0,00</b>	<b>5 000,00</b>
	6/029100+300000 Kapitaltransfers von Bund, Bundesfonds und Bundesammern		5 000,00						5 000,00
	<b>Darlehen/Innere Darlehen</b>	<b>0,00</b>	<b>15 000,00</b>	<b>0,00</b>	<b>0,00</b>	<b>0,00</b>	<b>0,00</b>	<b>0,00</b>	<b>15 000,00</b>
	20000/95 Heizungsumstellung Bürgerservice		15 000,00						15 000,00
	<b>Finanzierungsleasing</b>	<b>0,00</b>	<b>0,00</b>	<b>0,00</b>	<b>0,00</b>	<b>0,00</b>	<b>0,00</b>	<b>0,00</b>	<b>0,00</b>
	<b>Veräußerung langfristiges Vermögen und Sonstiges</b>	<b>0,00</b>	<b>0,00</b>	<b>0,00</b>	<b>0,00</b>	<b>0,00</b>	<b>0,00</b>	<b>0,00</b>	<b>0,00</b>
<b>Finanzierungsergebnis 1000290</b>		<b>0,00</b>	<b>0,00</b>	<b>0,00</b>	<b>0,00</b>	<b>0,00</b>	<b>0,00</b>	<b>0,00</b>	<b>0,00</b>
	<i>inklusive Vorjahre (gerundet)</i>		<b>0,00</b>	<b>0,00</b>	<b>0,00</b>	<b>0,00</b>	<b>0,00</b>	<b>0,00</b>	

Vorhaben	Vorhabensbezeichnung	RA Vorjahre	VA 2025	VA 2026	Plan 2027	Plan 2028	Plan 2029	Plan 2030	Plan Gesamt (gerundet)
Konto	Bezeichnung								
<b>1007100</b>	<b>Güterwege (1990 bis 2099)</b>								
	<b>Auszahlungen - Investitionen - Mittelverwendung</b>	<b>149 169,04</b>	<b>20 000,00</b>	<b>24 000,00</b>	<b>0,00</b>	<b>0,00</b>	<b>0,00</b>	<b>0,00</b>	<b>193 200,00</b>
	<b>Anschaffungs- oder Herstellungskosten</b>	<b>149 169,04</b>	<b>20 000,00</b>	<b>24 000,00</b>	<b>0,00</b>	<b>0,00</b>	<b>0,00</b>	<b>0,00</b>	<b>193 200,00</b>
5/710000-002000	Wegebauten	149 169,04	20 000,00	24 000,00					193 200,00
	<b>Einzahlungen - Finanzierung - Mittelaufbringung</b>	<b>149 169,04</b>	<b>20 000,00</b>	<b>24 000,00</b>	<b>0,00</b>	<b>0,00</b>	<b>0,00</b>	<b>0,00</b>	<b>193 200,00</b>
	<b>Mittel aus Geldfluss aus der operativen Gebarung</b>	<b>105 769,04</b>	<b>13 000,00</b>	<b>14 400,00</b>	<b>0,00</b>	<b>0,00</b>	<b>0,00</b>	<b>0,00</b>	<b>133 200,00</b>
6/710000+829910	Sonstige Erträge	79 273,77							79 300,00
6/710000+829960	Sonstige Erträge	11 288,30							11 300,00
6/710000+899000	Entnahmen aus Verrechnungsrücklagen zwischen operativer Gebarung und Projekten	15 206,97	13 000,00	14 400,00					42 600,00
	<b>Bedarfszuweisungen/KTZ</b>	<b>43 400,00</b>	<b>7 000,00</b>	<b>9 600,00</b>	<b>0,00</b>	<b>0,00</b>	<b>0,00</b>	<b>0,00</b>	<b>60 000,00</b>
6/710000+301000	Kapitaltransfers von Ländern, Landesfonds und Landeskammern	17 325,00	3 500,00	4 800,00					25 600,00
6/710000+871000	Beihilfen aus Bedarfszuweisungen	26 075,00	3 500,00	4 800,00					34 400,00
	<b>Haushaltsrücklagen/Zahlungsmittelreserven</b>	<b>0,00</b>	<b>0,00</b>	<b>0,00</b>	<b>0,00</b>	<b>0,00</b>	<b>0,00</b>	<b>0,00</b>	<b>0,00</b>
	<b>Sonstige Kapitaltransfers und Subventionen</b>	<b>0,00</b>	<b>0,00</b>	<b>0,00</b>	<b>0,00</b>	<b>0,00</b>	<b>0,00</b>	<b>0,00</b>	<b>0,00</b>
	<b>Darlehen/Innere Darlehen</b>	<b>0,00</b>	<b>0,00</b>	<b>0,00</b>	<b>0,00</b>	<b>0,00</b>	<b>0,00</b>	<b>0,00</b>	<b>0,00</b>
	<b>Finanzierungsleasing</b>	<b>0,00</b>	<b>0,00</b>	<b>0,00</b>	<b>0,00</b>	<b>0,00</b>	<b>0,00</b>	<b>0,00</b>	<b>0,00</b>
	<b>Veräußerung langfristiges Vermögen und Sonstiges</b>	<b>0,00</b>	<b>0,00</b>	<b>0,00</b>	<b>0,00</b>	<b>0,00</b>	<b>0,00</b>	<b>0,00</b>	<b>0,00</b>
<b>Finanzierungsergebnis 1007100</b>		<b>0,00</b>	<b>0,00</b>	<b>0,00</b>	<b>0,00</b>	<b>0,00</b>	<b>0,00</b>	<b>0,00</b>	<b>0,00</b>
	<i>inklusive Vorjahre (gerundet)</i>		<b>0,00</b>	<b>0,00</b>	<b>0,00</b>	<b>0,00</b>	<b>0,00</b>	<b>0,00</b>	

Vorhaben	Vorhabensbezeichnung	RA Vorjahre	VA 2025	VA 2026	Plan 2027	Plan 2028	Plan 2029	Plan 2030	Plan Gesamt (gerundet)
Konto	Bezeichnung								
<b>1085016</b>	<b>WVA BA 21 (2026 bis 2099)</b>								
	Geplante Gesamtkosten:		810 000,00						
	<b>Auszahlungen - Investitionen - Mittelverwendung</b>	<b>0,00</b>	<b>0,00</b>	<b>220 000,00</b>	<b>590 000,00</b>	<b>0,00</b>	<b>0,00</b>	<b>0,00</b>	<b>810 000,00</b>
	<b>Anschaffungs- oder Herstellungskosten</b>	<b>0,00</b>	<b>0,00</b>	<b>220 000,00</b>	<b>590 000,00</b>	<b>0,00</b>	<b>0,00</b>	<b>0,00</b>	<b>810 000,00</b>
	5/850160-004000 Wasser- und Abwasserbauten und -anlagen			220 000,00	590 000,00				810 000,00
	<b>Einzahlungen - Finanzierung - Mittelaufbringung</b>	<b>0,00</b>	<b>0,00</b>	<b>220 000,00</b>	<b>590 000,00</b>	<b>0,00</b>	<b>0,00</b>	<b>0,00</b>	<b>810 000,00</b>
	<b>Mittel aus Geldfluss aus der operativen Gebarung</b>	<b>0,00</b>	<b>0,00</b>	<b>0,00</b>	<b>0,00</b>	<b>0,00</b>	<b>0,00</b>	<b>0,00</b>	<b>0,00</b>
	<b>Bedarfszuweisungen/KTZ</b>	<b>0,00</b>	<b>0,00</b>	<b>0,00</b>	<b>324 000,00</b>	<b>0,00</b>	<b>0,00</b>	<b>0,00</b>	<b>324 000,00</b>
	6/850160+301000 Kapitaltransfers von Ländern, Landesfonds und Landeskammern				324 000,00				324 000,00
	<b>Haushaltsrücklagen/Zahlungsmittelreserven</b>	<b>0,00</b>	<b>0,00</b>	<b>0,00</b>	<b>0,00</b>	<b>0,00</b>	<b>0,00</b>	<b>0,00</b>	<b>0,00</b>
	<b>Sonstige Kapitaltransfers und Subventionen</b>	<b>0,00</b>	<b>0,00</b>	<b>0,00</b>	<b>0,00</b>	<b>0,00</b>	<b>0,00</b>	<b>0,00</b>	<b>0,00</b>
	<b>Darlehen/Innere Darlehen</b>	<b>0,00</b>	<b>0,00</b>	<b>220 000,00</b>	<b>266 000,00</b>	<b>0,00</b>	<b>0,00</b>	<b>0,00</b>	<b>486 000,00</b>
	20000/201460 Sanierungen WVA BA 21			220 000,00	266 000,00				486 000,00
	<b>Finanzierungsleasing</b>	<b>0,00</b>	<b>0,00</b>	<b>0,00</b>	<b>0,00</b>	<b>0,00</b>	<b>0,00</b>	<b>0,00</b>	<b>0,00</b>
	<b>Veräußerung langfristiges Vermögen und Sonstiges</b>	<b>0,00</b>	<b>0,00</b>	<b>0,00</b>	<b>0,00</b>	<b>0,00</b>	<b>0,00</b>	<b>0,00</b>	<b>0,00</b>
<b>Finanzierungsergebnis 1085016</b>		<b>0,00</b>	<b>0,00</b>	<b>0,00</b>	<b>0,00</b>	<b>0,00</b>	<b>0,00</b>	<b>0,00</b>	<b>0,00</b>
	<i>inklusive Vorjahre (gerundet)</i>		<b>0,00</b>	<b>0,00</b>	<b>0,00</b>	<b>0,00</b>	<b>0,00</b>	<b>0,00</b>	

Vorhaben	Vorhabensbezeichnung	RA Vorjahre	VA 2025	VA 2026	Plan 2027	Plan 2028	Plan 2029	Plan 2030	Plan Gesamt (gerundet)
Konto	Bezeichnung								
<b>1085123</b>	<b>ABA Ba 42 (2026 bis 2099)</b>								
	Geplante Gesamtkosten:		1 154 000,00						
	<b>Auszahlungen - Investitionen - Mittelverwendung</b>	<b>0,00</b>	<b>0,00</b>	<b>505 000,00</b>	<b>649 000,00</b>	<b>0,00</b>	<b>0,00</b>	<b>0,00</b>	<b>1 154 000,00</b>
	<b>Anschaffungs- oder Herstellungskosten</b>	<b>0,00</b>	<b>0,00</b>	<b>505 000,00</b>	<b>649 000,00</b>	<b>0,00</b>	<b>0,00</b>	<b>0,00</b>	<b>1 154 000,00</b>
	5/851230-004000 Wasser- und Abwasserbauten und -anlagen			505 000,00	649 000,00				1 154 000,00
	<b>Einzahlungen - Finanzierung - Mittelaufbringung</b>	<b>0,00</b>	<b>0,00</b>	<b>505 000,00</b>	<b>649 000,00</b>	<b>0,00</b>	<b>0,00</b>	<b>0,00</b>	<b>1 154 000,00</b>
	<b>Mittel aus Geldfluss aus der operativen Gebarung</b>	<b>0,00</b>	<b>0,00</b>	<b>0,00</b>	<b>0,00</b>	<b>0,00</b>	<b>0,00</b>	<b>0,00</b>	<b>0,00</b>
	<b>Bedarfszuweisungen/KTZ</b>	<b>0,00</b>	<b>0,00</b>	<b>0,00</b>	<b>461 600,00</b>	<b>0,00</b>	<b>0,00</b>	<b>0,00</b>	<b>461 600,00</b>
	6/851230+301000 Kapitaltransfers von Ländern, Landesfonds und Landesammern				461 600,00				461 600,00
	<b>Haushaltsrücklagen/Zahlungsmittelreserven</b>	<b>0,00</b>	<b>0,00</b>	<b>0,00</b>	<b>0,00</b>	<b>0,00</b>	<b>0,00</b>	<b>0,00</b>	<b>0,00</b>
	<b>Sonstige Kapitaltransfers und Subventionen</b>	<b>0,00</b>	<b>0,00</b>	<b>0,00</b>	<b>0,00</b>	<b>0,00</b>	<b>0,00</b>	<b>0,00</b>	<b>0,00</b>
	<b>Darlehen/Innere Darlehen</b>	<b>0,00</b>	<b>0,00</b>	<b>505 000,00</b>	<b>187 400,00</b>	<b>0,00</b>	<b>0,00</b>	<b>0,00</b>	<b>692 400,00</b>
	20000/201470 Sanierung ABA BA 42			505 000,00	187 400,00				692 400,00
	<b>Finanzierungsleasing</b>	<b>0,00</b>	<b>0,00</b>	<b>0,00</b>	<b>0,00</b>	<b>0,00</b>	<b>0,00</b>	<b>0,00</b>	<b>0,00</b>
	<b>Veräußerung langfristiges Vermögen und Sonstiges</b>	<b>0,00</b>	<b>0,00</b>	<b>0,00</b>	<b>0,00</b>	<b>0,00</b>	<b>0,00</b>	<b>0,00</b>	<b>0,00</b>
<b>Finanzierungsergebnis 1085123</b>		<b>0,00</b>	<b>0,00</b>	<b>0,00</b>	<b>0,00</b>	<b>0,00</b>	<b>0,00</b>	<b>0,00</b>	<b>0,00</b>
	<i>inklusive Vorjahre (gerundet)</i>		<b>0,00</b>	<b>0,00</b>	<b>0,00</b>	<b>0,00</b>	<b>0,00</b>	<b>0,00</b>	

Vorhaben	Vorhabensbezeichnung	RA Vorjahre	VA 2025	VA 2026	Plan 2027	Plan 2028	Plan 2029	Plan 2030	Plan Gesamt (gerundet)
Konto	Bezeichnung								
<b>1164300</b>	<b>FF-Fahrzeug Eberweis (2022 bis 2030)</b>								
	Geplante Gesamtkosten:		180 000,00						
	Erläuterungen zum Vorhaben:								
	HLFA 2								
	<b>Auszahlungen - Investitionen - Mittelverwendung</b>	<b>72 850,10</b>	<b>166 000,00</b>	<b>83 000,00</b>	<b>0,00</b>	<b>0,00</b>	<b>0,00</b>	<b>0,00</b>	<b>321 900,00</b>
	<b>Anschaffungs- oder Herstellungskosten</b>	<b>72 850,10</b>	<b>166 000,00</b>	<b>83 000,00</b>	<b>0,00</b>	<b>0,00</b>	<b>0,00</b>	<b>0,00</b>	<b>321 900,00</b>
	5/164300-040000 Fahrzeuge	72 850,10	166 000,00	83 000,00					321 900,00
	<b>Einzahlungen - Finanzierung - Mittelaufbringung</b>	<b>72 850,10</b>	<b>166 000,00</b>	<b>83 000,00</b>	<b>0,00</b>	<b>0,00</b>	<b>0,00</b>	<b>0,00</b>	<b>321 900,00</b>
	<b>Mittel aus Geldfluss aus der operativen Gebarung</b>	<b>40 998,29</b>	<b>0,00</b>	<b>0,00</b>	<b>0,00</b>	<b>0,00</b>	<b>0,00</b>	<b>0,00</b>	<b>41 000,00</b>
	6/164300+829910 Sonstige Erträge	40 998,29							41 000,00
	<b>Bedarfszuweisungen/KTZ</b>	<b>7 000,00</b>	<b>0,00</b>	<b>0,00</b>	<b>0,00</b>	<b>0,00</b>	<b>0,00</b>	<b>0,00</b>	<b>7 000,00</b>
	6/164300+301000 Kapitaltransfers von Ländern, Landesfonds und Landeskammern	7 000,00							7 000,00
	<b>Haushaltsrücklagen/Zahlungsmittelreserven</b>	<b>0,00</b>	<b>0,00</b>	<b>0,00</b>	<b>0,00</b>	<b>0,00</b>	<b>0,00</b>	<b>0,00</b>	<b>0,00</b>
	<b>Sonstige Kapitaltransfers und Subventionen</b>	<b>24 851,81</b>	<b>46 000,00</b>	<b>23 000,00</b>	<b>0,00</b>	<b>0,00</b>	<b>0,00</b>	<b>0,00</b>	<b>93 900,00</b>
	6/164300+307000 Kapitaltransfers von privaten Haushalten und privaten Organisationen ohne Erwerbszweck und andere	24 851,81	46 000,00	23 000,00					93 900,00
	<b>Darlehen/Innere Darlehen</b>	<b>0,00</b>	<b>120 000,00</b>	<b>60 000,00</b>	<b>0,00</b>	<b>0,00</b>	<b>0,00</b>	<b>0,00</b>	<b>180 000,00</b>
	20000/70 HLFA-2 FF-Eberweis		120 000,00	60 000,00					180 000,00
	<b>Finanzierungsleasing</b>	<b>0,00</b>	<b>0,00</b>	<b>0,00</b>	<b>0,00</b>	<b>0,00</b>	<b>0,00</b>	<b>0,00</b>	<b>0,00</b>
	<b>Veräußerung langfristiges Vermögen und Sonstiges</b>	<b>0,00</b>	<b>0,00</b>	<b>0,00</b>	<b>0,00</b>	<b>0,00</b>	<b>0,00</b>	<b>0,00</b>	<b>0,00</b>
<b>Finanzierungsergebnis 1164300</b>		<b>0,00</b>	<b>0,00</b>	<b>0,00</b>	<b>0,00</b>	<b>0,00</b>	<b>0,00</b>	<b>0,00</b>	<b>0,00</b>
	<i>inklusive Vorjahre (gerundet)</i>		<b>0,00</b>	<b>0,00</b>	<b>0,00</b>	<b>0,00</b>	<b>0,00</b>	<b>0,00</b>	

Vorhaben	Vorhabensbezeichnung	RA Vorjahre	VA 2025	VA 2026	Plan 2027	Plan 2028	Plan 2029	Plan 2030	Plan Gesamt (gerundet)
Konto	Bezeichnung								
<b>1360200</b>	<b>Museum-Escaperoom (2026 bis 2099)</b>								
	Geplante Gesamtkosten:		100 000,00						
	<b>Auszahlungen - Investitionen - Mittelverwendung</b>	<b>0,00</b>	<b>0,00</b>	<b>20 000,00</b>	<b>80 000,00</b>	<b>0,00</b>	<b>0,00</b>	<b>0,00</b>	<b>100 000,00</b>
	<b>Anschaffungs- oder Herstellungskosten</b>	<b>0,00</b>	<b>0,00</b>	<b>20 000,00</b>	<b>80 000,00</b>	<b>0,00</b>	<b>0,00</b>	<b>0,00</b>	<b>100 000,00</b>
	5/360200-010000 Gebäude und Bauten				80 000,00				80 000,00
	5/360200-010074 Gebäude und Bauten			20 000,00					20 000,00
	<b>Einzahlungen - Finanzierung - Mittelaufbringung</b>	<b>0,00</b>	<b>0,00</b>	<b>20 000,00</b>	<b>80 000,00</b>	<b>0,00</b>	<b>0,00</b>	<b>0,00</b>	<b>100 000,00</b>
	<b>Mittel aus Geldfluss aus der operativen Gebarung</b>	<b>0,00</b>	<b>0,00</b>	<b>0,00</b>	<b>0,00</b>	<b>0,00</b>	<b>0,00</b>	<b>0,00</b>	<b>0,00</b>
	<b>Bedarfszuweisungen/KTZ</b>	<b>0,00</b>	<b>0,00</b>	<b>0,00</b>	<b>0,00</b>	<b>0,00</b>	<b>0,00</b>	<b>0,00</b>	<b>0,00</b>
	<b>Haushaltsrücklagen/Zahlungsmittelreserven</b>	<b>0,00</b>	<b>0,00</b>	<b>0,00</b>	<b>0,00</b>	<b>0,00</b>	<b>0,00</b>	<b>0,00</b>	<b>0,00</b>
	<b>Sonstige Kapitaltransfers und Subventionen</b>	<b>0,00</b>	<b>0,00</b>	<b>20 000,00</b>	<b>80 000,00</b>	<b>0,00</b>	<b>0,00</b>	<b>0,00</b>	<b>100 000,00</b>
	6/360200+300000 Kapitaltransfers von Bund, Bundesfonds und Bundeskammern				80 000,00				80 000,00
	6/360200+300742 Kapitaltransfers von Bund, Bundesfonds und Bundeskammern			20 000,00					20 000,00
	<b>Darlehen/Innere Darlehen</b>	<b>0,00</b>	<b>0,00</b>	<b>0,00</b>	<b>0,00</b>	<b>0,00</b>	<b>0,00</b>	<b>0,00</b>	<b>0,00</b>
	<b>Finanzierungsleasing</b>	<b>0,00</b>	<b>0,00</b>	<b>0,00</b>	<b>0,00</b>	<b>0,00</b>	<b>0,00</b>	<b>0,00</b>	<b>0,00</b>
	<b>Veräußerung langfristiges Vermögen und Sonstiges</b>	<b>0,00</b>	<b>0,00</b>	<b>0,00</b>	<b>0,00</b>	<b>0,00</b>	<b>0,00</b>	<b>0,00</b>	<b>0,00</b>
<b>Finanzierungsergebnis 1360200</b>		<b>0,00</b>	<b>0,00</b>	<b>0,00</b>	<b>0,00</b>	<b>0,00</b>	<b>0,00</b>	<b>0,00</b>	<b>0,00</b>
	<i>inklusive Vorjahre (gerundet)</i>		<b>0,00</b>	<b>0,00</b>	<b>0,00</b>	<b>0,00</b>	<b>0,00</b>	<b>0,00</b>	

Vorhaben	Vorhabensbezeichnung	RA Vorjahre	VA 2025	VA 2026	Plan 2027	Plan 2028	Plan 2029	Plan 2030	Plan Gesamt (gerundet)
Konto	Bezeichnung								
<b>1612100</b>	<b>Infrastrukturmassnahmen Strassenbau und Strassenbeleuchtung (2011 bis 2030)</b>								
	<b>Auszahlungen - Investitionen - Mittelverwendung</b>	<b>2 628 490,18</b>	<b>415 200,00</b>	<b>425 000,00</b>	<b>415 200,00</b>	<b>397 200,00</b>	<b>313 000,00</b>	<b>0,00</b>	<b>4 594 100,00</b>
	<b>Anschaffungs- oder Herstellungskosten</b>	<b>2 628 490,18</b>	<b>415 200,00</b>	<b>425 000,00</b>	<b>415 200,00</b>	<b>397 200,00</b>	<b>313 000,00</b>	<b>0,00</b>	<b>4 594 100,00</b>
5/612100-001000	Unbebaute Grundstücke	3 358,06							3 400,00
5/612100-002000	Gemeinde-Strassenbau	2 623 581,48	415 200,00	359 000,00	350 200,00	359 000,00	313 000,00		4 420 000,00
5/612100-002742	Straßenbauten			66 000,00	65 000,00	38 200,00			169 200,00
5/612100-060000	Im Bau befindliche Grundstückseinrichtungen	1 550,64							1 600,00
	<b>Einzahlungen - Finanzierung - Mittelaufbringung</b>	<b>2 628 490,18</b>	<b>415 200,00</b>	<b>425 000,00</b>	<b>415 200,00</b>	<b>397 200,00</b>	<b>313 000,00</b>	<b>0,00</b>	<b>4 594 100,00</b>
	<b>Mittel aus Geldfluss aus der operativen Gebarung</b>	<b>1 298 742,68</b>	<b>0,00</b>	<b>0,00</b>	<b>0,00</b>	<b>0,00</b>	<b>0,00</b>	<b>0,00</b>	<b>1 298 700,00</b>
6/612100+829910	Sonstige Erträge	839 243,18							839 200,00
6/612100+829960	Sonstige Erträge	388 818,67							388 800,00
6/612100+899000	Entnahmen aus Verrechnungsrücklagen zwischen operativer Gebarung und Projekten	70 680,83							70 700,00
	<b>Bedarfszuweisungen/KTZ</b>	<b>567 700,00</b>	<b>0,00</b>	<b>62 300,00</b>	<b>0,00</b>	<b>0,00</b>	<b>0,00</b>	<b>0,00</b>	<b>630 000,00</b>
6/612100+301000	Kapitaltransfers von Ländern, Landesfonds und Landeskammern			62 300,00					62 300,00
6/612100+871000	Subvention des Landes BZ III	560 200,00							560 200,00
6/612100+871100	Subvention des Landes BZ f. energiesparenden Maßnahmen	7 500,00							7 500,00
	<b>Haushaltsrücklagen/Zahlungsmittelreserven</b>	<b>0,00</b>	<b>0,00</b>	<b>0,00</b>	<b>0,00</b>	<b>0,00</b>	<b>0,00</b>	<b>0,00</b>	<b>0,00</b>
	<b>Sonstige Kapitaltransfers und Subventionen</b>	<b>2 047,50</b>	<b>78 200,00</b>	<b>60 000,00</b>	<b>108 200,00</b>	<b>38 200,00</b>	<b>0,00</b>	<b>0,00</b>	<b>286 600,00</b>
6/612100+300000	Kapitaltransfers von Bund, Bundesfonds und Bundeskammern		78 200,00						78 200,00
6/612100+300742	Kapitaltransfers von Bund, Bundesfonds und Bundeskammern			60 000,00	108 200,00	38 200,00			206 400,00
6/612100+307000	Kapitaltransfers von privaten Haushalten und privaten Organisationen ohne Erwerbszweck und andere	2 047,50							2 000,00
	<b>Darlehen/Innere Darlehen</b>	<b>760 000,00</b>	<b>337 000,00</b>	<b>302 700,00</b>	<b>307 000,00</b>	<b>359 000,00</b>	<b>313 000,00</b>	<b>0,00</b>	<b>2 378 700,00</b>
20002/41	Straßenbau	200 000,00							200 000,00
5257/62	Infrastrukturmaßnahmen	260 000,00							260 000,00
5818/89	Straßenbau 2024	300 000,00							300 000,00
20000/94	Straßenbau 2025		337 000,00	302 700,00	307 000,00	359 000,00	313 000,00		1 618 700,00
	<b>Finanzierungsleasing</b>	<b>0,00</b>	<b>0,00</b>	<b>0,00</b>	<b>0,00</b>	<b>0,00</b>	<b>0,00</b>	<b>0,00</b>	<b>0,00</b>

Vorhaben	Vorhabensbezeichnung	RA Vorjahre	VA 2025	VA 2026	Plan 2027	Plan 2028	Plan 2029	Plan 2030	Plan Gesamt (gerundet)
Konto	Bezeichnung								
	Veräußerung langfristiges Vermögen und Sonstiges	0,00	0,00	0,00	0,00	0,00	0,00	0,00	0,00
<b>Finanzierungsergebnis 1612100</b>		<b>0,00</b>	<b>0,00</b>	<b>0,00</b>	<b>0,00</b>	<b>0,00</b>	<b>0,00</b>	<b>0,00</b>	<b>0,00</b>
	<i>inklusive Vorjahre (gerundet)</i>		<b>0,00</b>	<b>0,00</b>	<b>0,00</b>	<b>0,00</b>	<b>0,00</b>	<b>0,00</b>	

Vorhaben	Vorhabensbezeichnung	RA Vorjahre	VA 2025	VA 2026	Plan 2027	Plan 2028	Plan 2029	Plan 2030	Plan Gesamt (gerundet)
Konto	Bezeichnung								
<b>1612500</b>	<b>Traktor John Deere (2024 bis 2099)</b>								
	Geplante Gesamtkosten: 160 000,00								
	<b>Auszahlungen - Investitionen - Mittelverwendung</b>	<b>53 773,57</b>	<b>52 000,00</b>	<b>52 000,00</b>	<b>0,00</b>	<b>0,00</b>	<b>0,00</b>	<b>0,00</b>	<b>157 800,00</b>
	<b>    Anschaffungs- oder Herstellungskosten</b>	<b>53 773,57</b>	<b>52 000,00</b>	<b>52 000,00</b>	<b>0,00</b>	<b>0,00</b>	<b>0,00</b>	<b>0,00</b>	<b>157 800,00</b>
5/612500-040000	Fahrzeuge	53 773,57	52 000,00	52 000,00					157 800,00
	<b>Einzahlungen - Finanzierung - Mittelaufbringung</b>	<b>53 773,57</b>	<b>52 000,00</b>	<b>52 000,00</b>	<b>0,00</b>	<b>0,00</b>	<b>0,00</b>	<b>0,00</b>	<b>157 800,00</b>
	<b>    Mittel aus Geldfluss aus der operativen Gebarung</b>	<b>8 773,57</b>	<b>0,00</b>	<b>0,00</b>	<b>0,00</b>	<b>0,00</b>	<b>0,00</b>	<b>0,00</b>	<b>8 800,00</b>
6/612500+899000	Entnahmen aus Verrechnungsrücklagen zwischen operativer Gebarung und Projekten	8 773,57							8 800,00
	<b>Bedarfszuweisungen/KTZ</b>	<b>0,00</b>	<b>0,00</b>	<b>0,00</b>	<b>0,00</b>	<b>0,00</b>	<b>0,00</b>	<b>0,00</b>	<b>0,00</b>
	<b>Haushaltsrücklagen/Zahlungsmittelreserven</b>	<b>0,00</b>	<b>0,00</b>	<b>0,00</b>	<b>0,00</b>	<b>0,00</b>	<b>0,00</b>	<b>0,00</b>	<b>0,00</b>
	<b>Sonstige Kapitaltransfers und Subventionen</b>	<b>0,00</b>	<b>0,00</b>	<b>0,00</b>	<b>0,00</b>	<b>0,00</b>	<b>0,00</b>	<b>0,00</b>	<b>0,00</b>
	<b>Darlehen/Innere Darlehen</b>	<b>0,00</b>	<b>52 000,00</b>	<b>52 000,00</b>	<b>0,00</b>	<b>0,00</b>	<b>0,00</b>	<b>0,00</b>	<b>104 000,00</b>
20000/90	Traktor John Deere		52 000,00	52 000,00					104 000,00
	<b>Finanzierungsleasing</b>	<b>0,00</b>	<b>0,00</b>	<b>0,00</b>	<b>0,00</b>	<b>0,00</b>	<b>0,00</b>	<b>0,00</b>	<b>0,00</b>
	<b>Veräußerung langfristiges Vermögen und Sonstiges</b>	<b>45 000,00</b>	<b>0,00</b>	<b>0,00</b>	<b>0,00</b>	<b>0,00</b>	<b>0,00</b>	<b>0,00</b>	<b>45 000,00</b>
6/612500+803100	Veräußerungen von technischen Anlagen, Fahrzeugen und Maschinen	45 000,00							45 000,00
<b>Finanzierungsergebnis 1612500</b>		<b>0,00</b>	<b>0,00</b>	<b>0,00</b>	<b>0,00</b>	<b>0,00</b>	<b>0,00</b>	<b>0,00</b>	<b>0,00</b>
	<i>inklusive Vorjahre (gerundet)</i>		<b>0,00</b>	<b>0,00</b>	<b>0,00</b>	<b>0,00</b>	<b>0,00</b>	<b>0,00</b>	

Vorhaben	Vorhabensbezeichnung	RA Vorjahre	VA 2025	VA 2026	Plan 2027	Plan 2028	Plan 2029	Plan 2030	Plan Gesamt (gerundet)
Konto	Bezeichnung								
<b>1812000</b>	<b>Sanierung öffentliches WC Busbahnh. (2017 bis 2099)</b>								
	Geplante Gesamtkosten:		85 000,00						
	<b>Auszahlungen - Investitionen - Mittelverwendung</b>	<b>0,00</b>	<b>65 000,00</b>	<b>0,00</b>	<b>0,00</b>	<b>0,00</b>	<b>0,00</b>	<b>0,00</b>	<b>65 000,00</b>
	<b>Anschaffungs- oder Herstellungskosten</b>	<b>0,00</b>	<b>65 000,00</b>	<b>0,00</b>	<b>0,00</b>	<b>0,00</b>	<b>0,00</b>	<b>0,00</b>	<b>65 000,00</b>
5/812000-010000	Gebäude und Bauten		65 000,00						65 000,00
	<b>Einzahlungen - Finanzierung - Mittelaufbringung</b>	<b>0,00</b>	<b>65 000,00</b>	<b>0,00</b>	<b>0,00</b>	<b>0,00</b>	<b>0,00</b>	<b>0,00</b>	<b>65 000,00</b>
	<b>Mittel aus Geldfluss aus der operativen Gebarung</b>	<b>0,00</b>	<b>0,00</b>	<b>0,00</b>	<b>0,00</b>	<b>0,00</b>	<b>0,00</b>	<b>0,00</b>	<b>0,00</b>
	<b>Bedarfszuweisungen/KTZ</b>	<b>0,00</b>	<b>20 000,00</b>	<b>0,00</b>	<b>0,00</b>	<b>0,00</b>	<b>0,00</b>	<b>0,00</b>	<b>20 000,00</b>
6/812000+301000	Kapitaltransfers von Ländern, Landesfonds und Landeskammern		20 000,00						20 000,00
	<b>Haushaltsrücklagen/Zahlungsmittelreserven</b>	<b>0,00</b>	<b>0,00</b>	<b>0,00</b>	<b>0,00</b>	<b>0,00</b>	<b>0,00</b>	<b>0,00</b>	<b>0,00</b>
	<b>Sonstige Kapitaltransfers und Subventionen</b>	<b>0,00</b>	<b>0,00</b>	<b>0,00</b>	<b>0,00</b>	<b>0,00</b>	<b>0,00</b>	<b>0,00</b>	<b>0,00</b>
	<b>Darlehen/Innere Darlehen</b>	<b>0,00</b>	<b>45 000,00</b>	<b>0,00</b>	<b>0,00</b>	<b>0,00</b>	<b>0,00</b>	<b>0,00</b>	<b>45 000,00</b>
20000/91	Sanierung öffentliches WC - Busbahnhof		45 000,00						45 000,00
	<b>Finanzierungsleasing</b>	<b>0,00</b>	<b>0,00</b>	<b>0,00</b>	<b>0,00</b>	<b>0,00</b>	<b>0,00</b>	<b>0,00</b>	<b>0,00</b>
	<b>Veräußerung langfristiges Vermögen und Sonstiges</b>	<b>0,00</b>	<b>0,00</b>	<b>0,00</b>	<b>0,00</b>	<b>0,00</b>	<b>0,00</b>	<b>0,00</b>	<b>0,00</b>
<b>Finanzierungsergebnis 1812000</b>		<b>0,00</b>	<b>0,00</b>	<b>0,00</b>	<b>0,00</b>	<b>0,00</b>	<b>0,00</b>	<b>0,00</b>	<b>0,00</b>
	<i>inklusive Vorjahre (gerundet)</i>		<b>0,00</b>	<b>0,00</b>	<b>0,00</b>	<b>0,00</b>	<b>0,00</b>	<b>0,00</b>	

Vorhaben	Vorhabensbezeichnung	RA Vorjahre	VA 2025	VA 2026	Plan 2027	Plan 2028	Plan 2029	Plan 2030	Plan Gesamt (gerundet)
Konto	Bezeichnung								
<b>1850100</b>	<b>WVA Sanierungen 2021 (2021 bis 2099)</b>								
	<b>Auszahlungen - Investitionen - Mittelverwendung</b>	<b>377 142,07</b>	<b>19 000,00</b>	<b>0,00</b>	<b>0,00</b>	<b>0,00</b>	<b>0,00</b>	<b>0,00</b>	<b>396 100,00</b>
	<b>Anschaffungs- oder Herstellungskosten</b>	<b>377 142,07</b>	<b>19 000,00</b>	<b>0,00</b>	<b>0,00</b>	<b>0,00</b>	<b>0,00</b>	<b>0,00</b>	<b>396 100,00</b>
5/850130-004000	Wasser- und Abwasserbauten und -anlagen	377 142,07	19 000,00						396 100,00
	<b>Einzahlungen - Finanzierung - Mittelaufbringung</b>	<b>236 100,00</b>	<b>50 900,00</b>	<b>109 100,00</b>	<b>0,00</b>	<b>0,00</b>	<b>0,00</b>	<b>0,00</b>	<b>396 100,00</b>
	<b>Mittel aus Geldfluss aus der operativen Gebarung</b>	<b>0,00</b>	<b>0,00</b>	<b>0,00</b>	<b>0,00</b>	<b>0,00</b>	<b>0,00</b>	<b>0,00</b>	<b>0,00</b>
	<b>Bedarfszuweisungen/KTZ</b>	<b>0,00</b>	<b>160 000,00</b>	<b>109 100,00</b>	<b>0,00</b>	<b>0,00</b>	<b>0,00</b>	<b>0,00</b>	<b>269 100,00</b>
6/850130+301000	Kapitaltransfers von Ländern, Landesfonds und Landeskammern		160 000,00	109 100,00					269 100,00
	<b>Haushaltsrücklagen/Zahlungsmittelreserven</b>	<b>0,00</b>	<b>0,00</b>	<b>0,00</b>	<b>0,00</b>	<b>0,00</b>	<b>0,00</b>	<b>0,00</b>	<b>0,00</b>
	<b>Sonstige Kapitaltransfers und Subventionen</b>	<b>0,00</b>	<b>0,00</b>	<b>0,00</b>	<b>0,00</b>	<b>0,00</b>	<b>0,00</b>	<b>0,00</b>	<b>0,00</b>
	<b>Darlehen/Innere Darlehen</b>	<b>236 100,00</b>	<b>0,00</b>	<b>0,00</b>	<b>0,00</b>	<b>0,00</b>	<b>0,00</b>	<b>0,00</b>	<b>236 100,00</b>
20012/59	WVA Sanierungen 2021	236 100,00							236 100,00
	<b>Finanzierungsleasing</b>	<b>0,00</b>	<b>0,00</b>	<b>0,00</b>	<b>0,00</b>	<b>0,00</b>	<b>0,00</b>	<b>0,00</b>	<b>0,00</b>
	<b>Veräußerung langfristiges Vermögen und Sonstiges</b>	<b>0,00</b>	<b>0,00</b>	<b>0,00</b>	<b>0,00</b>	<b>0,00</b>	<b>0,00</b>	<b>0,00</b>	<b>0,00</b>
	<b>Korrektur Einzahlungen VA 2025</b>	<b>0,00</b>	<b>-109 100,00</b>	<b>0,00</b>	<b>0,00</b>	<b>0,00</b>	<b>0,00</b>	<b>0,00</b>	<b>-109 100,00</b>
<b>Finanzierungsergebnis 1850100</b>		<b>-141 042,07</b>	<b>31 900,00</b>	<b>109 100,00</b>	<b>0,00</b>	<b>0,00</b>	<b>0,00</b>	<b>0,00</b>	<b>0,00</b>
	<i>inklusive Vorjahre (gerundet)</i>		<b>-109 100,00</b>	<b>0,00</b>	<b>0,00</b>	<b>0,00</b>	<b>0,00</b>	<b>0,00</b>	

Vorhaben	Vorhabensbezeichnung	RA Vorjahre	VA 2025	VA 2026	Plan 2027	Plan 2028	Plan 2029	Plan 2030	Plan Gesamt (gerundet)
Konto	Bezeichnung								
<b>1850140</b>	<b>WVA BA 18 Sanierungen 2022 (2022 bis 2099)</b>								
	Geplante Gesamtkosten:		560 000,00						
	<b>Auszahlungen - Investitionen - Mittelverwendung</b>	<b>708 484,12</b>	<b>20 000,00</b>	<b>30 000,00</b>	<b>0,00</b>	<b>0,00</b>	<b>0,00</b>	<b>0,00</b>	<b>758 500,00</b>
	<b>Anschaffungs- oder Herstellungskosten</b>	<b>708 484,12</b>	<b>20 000,00</b>	<b>30 000,00</b>	<b>0,00</b>	<b>0,00</b>	<b>0,00</b>	<b>0,00</b>	<b>758 500,00</b>
5/850140-004000	Wasser- und Abwasserbauten und -anlagen	708 484,12	20 000,00	30 000,00					758 500,00
	<b>Einzahlungen - Finanzierung - Mittelaufbringung</b>	<b>312 902,87</b>	<b>415 600,00</b>	<b>30 000,00</b>	<b>0,00</b>	<b>0,00</b>	<b>0,00</b>	<b>0,00</b>	<b>758 500,00</b>
	<b>Mittel aus Geldfluss aus der operativen Gebarung</b>	<b>11 902,87</b>	<b>0,00</b>	<b>0,00</b>	<b>0,00</b>	<b>0,00</b>	<b>0,00</b>	<b>0,00</b>	<b>11 900,00</b>
6/850140+829910	Sonstige Erträge	11 902,87							11 900,00
	<b>Bedarfszuweisungen/KTZ</b>	<b>0,00</b>	<b>252 000,00</b>	<b>30 000,00</b>	<b>0,00</b>	<b>0,00</b>	<b>0,00</b>	<b>0,00</b>	<b>282 000,00</b>
6/850140+301000	Kapitaltransfers von Ländern, Landesfonds und Landeskammern		252 000,00	30 000,00					282 000,00
	<b>Haushaltsrücklagen/Zahlungsmittelreserven</b>	<b>0,00</b>	<b>0,00</b>	<b>0,00</b>	<b>0,00</b>	<b>0,00</b>	<b>0,00</b>	<b>0,00</b>	<b>0,00</b>
	<b>Sonstige Kapitaltransfers und Subventionen</b>	<b>0,00</b>	<b>9 100,00</b>	<b>0,00</b>	<b>0,00</b>	<b>0,00</b>	<b>0,00</b>	<b>0,00</b>	<b>9 100,00</b>
6/850140+307000	Kapitaltransfers von privaten Haushalten und privaten Organisationen ohne Erwerbszweck und andere		9 100,00						9 100,00
	<b>Darlehen/Innere Darlehen</b>	<b>301 000,00</b>	<b>154 500,00</b>	<b>0,00</b>	<b>0,00</b>	<b>0,00</b>	<b>0,00</b>	<b>0,00</b>	<b>455 500,00</b>
43101/69	WVA BA 18 Sanierungen 2022	301 000,00							301 000,00
20000/20143	WVA BA 18 Sanierungen 2022 Rest		154 500,00						154 500,00
	<b>Finanzierungsleasing</b>	<b>0,00</b>	<b>0,00</b>	<b>0,00</b>	<b>0,00</b>	<b>0,00</b>	<b>0,00</b>	<b>0,00</b>	<b>0,00</b>
	<b>Veräußerung langfristiges Vermögen und Sonstiges</b>	<b>0,00</b>	<b>0,00</b>	<b>0,00</b>	<b>0,00</b>	<b>0,00</b>	<b>0,00</b>	<b>0,00</b>	<b>0,00</b>
	<b>Finanzierungsergebnis 1850140</b>	<b>-395 581,25</b>	<b>395 600,00</b>	<b>0,00</b>	<b>0,00</b>	<b>0,00</b>	<b>0,00</b>	<b>0,00</b>	<b>0,00</b>
	<i>inklusive Vorjahre (gerundet)</i>		<b>0,00</b>	<b>0,00</b>	<b>0,00</b>	<b>0,00</b>	<b>0,00</b>	<b>0,00</b>	

Vorhaben	Vorhabensbezeichnung	RA Vorjahre	VA 2025	VA 2026	Plan 2027	Plan 2028	Plan 2029	Plan 2030	Plan Gesamt (gerundet)
Konto	Bezeichnung								
<b>1851130</b>	<b>ABA Edlau, Weißer Garten (2014 bis 2099)</b>								
	<b>Auszahlungen - Investitionen - Mittelverwendung</b>	<b>0,00</b>	<b>200 000,00</b>	<b>501 000,00</b>	<b>0,00</b>	<b>0,00</b>	<b>0,00</b>	<b>0,00</b>	<b>701 000,00</b>
	<b>Anschaffungs- oder Herstellungskosten</b>	<b>0,00</b>	<b>424 000,00</b>	<b>501 000,00</b>	<b>0,00</b>	<b>0,00</b>	<b>0,00</b>	<b>0,00</b>	<b>925 000,00</b>
5/851130-004000	Wasser- und Abwasserbauten und -anlagen		424 000,00	501 000,00					925 000,00
	<b>Korrektur Auszahlungen VA 2025</b>	<b>0,00</b>	<b>-224 000,00</b>	<b>0,00</b>	<b>0,00</b>	<b>0,00</b>	<b>0,00</b>	<b>0,00</b>	<b>-224 000,00</b>
	<b>Einzahlungen - Finanzierung - Mittelaufbringung</b>	<b>0,00</b>	<b>424 000,00</b>	<b>277 000,00</b>	<b>0,00</b>	<b>0,00</b>	<b>0,00</b>	<b>0,00</b>	<b>701 000,00</b>
	<b>Mittel aus Geldfluss aus der operativen Gebarung</b>	<b>0,00</b>	<b>0,00</b>	<b>0,00</b>	<b>0,00</b>	<b>0,00</b>	<b>0,00</b>	<b>0,00</b>	<b>0,00</b>
	<b>Bedarfszuweisungen/KTZ</b>	<b>0,00</b>	<b>0,00</b>	<b>175 000,00</b>	<b>0,00</b>	<b>0,00</b>	<b>0,00</b>	<b>0,00</b>	<b>175 000,00</b>
6/851130+301000	Kapitaltransfers von Ländern, Landesfonds und Landeskammern			175 000,00					175 000,00
	<b>Haushaltsrücklagen/Zahlungsmittelreserven</b>	<b>0,00</b>	<b>0,00</b>	<b>0,00</b>	<b>0,00</b>	<b>0,00</b>	<b>0,00</b>	<b>0,00</b>	<b>0,00</b>
	<b>Sonstige Kapitaltransfers und Subventionen</b>	<b>0,00</b>	<b>0,00</b>	<b>0,00</b>	<b>0,00</b>	<b>0,00</b>	<b>0,00</b>	<b>0,00</b>	<b>0,00</b>
	<b>Darlehen/Innere Darlehen</b>	<b>0,00</b>	<b>424 000,00</b>	<b>102 000,00</b>	<b>0,00</b>	<b>0,00</b>	<b>0,00</b>	<b>0,00</b>	<b>526 000,00</b>
20000/93	ABA Saneirung Edlau + Neubau Edlau + Weißer Garten		424 000,00	102 000,00					526 000,00
	<b>Finanzierungsleasing</b>	<b>0,00</b>	<b>0,00</b>	<b>0,00</b>	<b>0,00</b>	<b>0,00</b>	<b>0,00</b>	<b>0,00</b>	<b>0,00</b>
	<b>Veräußerung langfristiges Vermögen und Sonstiges</b>	<b>0,00</b>	<b>0,00</b>	<b>0,00</b>	<b>0,00</b>	<b>0,00</b>	<b>0,00</b>	<b>0,00</b>	<b>0,00</b>
<b>Finanzierungsergebnis 1851130</b>		<b>0,00</b>	<b>224 000,00</b>	<b>-224 000,00</b>	<b>0,00</b>	<b>0,00</b>	<b>0,00</b>	<b>0,00</b>	<b>0,00</b>
	<i>inklusive Vorjahre (gerundet)</i>		<b>224 000,00</b>	<b>0,00</b>	<b>0,00</b>	<b>0,00</b>	<b>0,00</b>	<b>0,00</b>	

Vorhaben	Vorhabensbezeichnung	RA Vorjahre	VA 2025	VA 2026	Plan 2027	Plan 2028	Plan 2029	Plan 2030	Plan Gesamt (gerundet)
Konto	Bezeichnung								
<b>1851400</b>	<b>ABA Thaures (2013 bis 2099)</b>								
	<b>Auszahlungen - Investitionen - Mittelverwendung</b>	<b>0,00</b>	<b>0,00</b>	<b>0,00</b>	<b>0,00</b>	<b>0,00</b>	<b>0,00</b>	<b>0,00</b>	<b>0,00</b>
	<b>Anschaffungs- oder Herstellungskosten</b>	<b>0,00</b>	<b>0,00</b>	<b>0,00</b>	<b>0,00</b>	<b>0,00</b>	<b>0,00</b>	<b>0,00</b>	<b>0,00</b>
	<b>Einzahlungen - Finanzierung - Mittelaufbringung</b>	<b>0,00</b>	<b>0,00</b>	<b>0,00</b>	<b>0,00</b>	<b>0,00</b>	<b>0,00</b>	<b>0,00</b>	<b>0,00</b>
	<b>Mittel aus Geldfluss aus der operativen Gebarung</b>	<b>-3 437,90</b>	<b>0,00</b>	<b>0,00</b>	<b>0,00</b>	<b>0,00</b>	<b>0,00</b>	<b>0,00</b>	<b>-3 400,00</b>
5/851410-729910	Sonstige Aufwendungen	-3 432,70							-3 400,00
5/851410-729960	Sonstige Aufwendungen	-8 842,13							-8 800,00
5/851410-799000	Zuweisungen an Verrechnungsrücklagen zwischen operativer Gebarung und Projekten	-36,94							
6/851410+829910	Sonstige Erträge	6 462,70							6 500,00
6/851410+850000	Anschlussabgaben	2 411,17							2 400,00
	<b>Bedarfszuweisungen/KTZ</b>	<b>0,00</b>	<b>0,00</b>	<b>0,00</b>	<b>0,00</b>	<b>0,00</b>	<b>0,00</b>	<b>0,00</b>	<b>0,00</b>
	<b>Haushaltsrücklagen/Zahlungsmittelreserven</b>	<b>0,00</b>	<b>0,00</b>	<b>0,00</b>	<b>0,00</b>	<b>0,00</b>	<b>0,00</b>	<b>0,00</b>	<b>0,00</b>
	<b>Sonstige Kapitaltransfers und Subventionen</b>	<b>3 437,90</b>	<b>0,00</b>	<b>0,00</b>	<b>0,00</b>	<b>0,00</b>	<b>0,00</b>	<b>0,00</b>	<b>3 400,00</b>
6/851410+307000	Kapitaltransfers von privaten Haushalten und privaten Organisationen ohne Erwerbszweck und andere	3 437,90							3 400,00
	<b>Darlehen/Innere Darlehen</b>	<b>0,00</b>	<b>0,00</b>	<b>0,00</b>	<b>0,00</b>	<b>0,00</b>	<b>0,00</b>	<b>0,00</b>	<b>0,00</b>
	<b>Finanzierungsleasing</b>	<b>0,00</b>	<b>0,00</b>	<b>0,00</b>	<b>0,00</b>	<b>0,00</b>	<b>0,00</b>	<b>0,00</b>	<b>0,00</b>
	<b>Veräußerung langfristiges Vermögen und Sonstiges</b>	<b>0,00</b>	<b>0,00</b>	<b>0,00</b>	<b>0,00</b>	<b>0,00</b>	<b>0,00</b>	<b>0,00</b>	<b>0,00</b>
<b>Finanzierungsergebnis 1851400</b>		<b>0,00</b>	<b>0,00</b>	<b>0,00</b>	<b>0,00</b>	<b>0,00</b>	<b>0,00</b>	<b>0,00</b>	<b>0,00</b>
	<i>inklusive Vorjahre (gerundet)</i>		<b>0,00</b>	<b>0,00</b>	<b>0,00</b>	<b>0,00</b>	<b>0,00</b>	<b>0,00</b>	

Vorhaben	Vorhabensbezeichnung	RA Vorjahre	VA 2025	VA 2026	Plan 2027	Plan 2028	Plan 2029	Plan 2030	Plan Gesamt (gerundet)
Konto	Bezeichnung								
<b>1851940</b>	<b>ABA Sanierungen 2021 (2021 bis 2099)</b>								
	<b>Auszahlungen - Investitionen - Mittelverwendung</b>	<b>960 764,77</b>	<b>78 000,00</b>	<b>0,00</b>	<b>0,00</b>	<b>0,00</b>	<b>0,00</b>	<b>0,00</b>	<b>1 038 800,00</b>
	<b>Anschaffungs- oder Herstellungskosten</b>	<b>960 764,77</b>	<b>78 000,00</b>	<b>0,00</b>	<b>0,00</b>	<b>0,00</b>	<b>0,00</b>	<b>0,00</b>	<b>1 038 800,00</b>
5/851960-004000	Wasser- und Abwasserbauten und -anlagen	960 764,77	78 000,00						1 038 800,00
	<b>Einzahlungen - Finanzierung - Mittelaufbringung</b>	<b>960 764,77</b>	<b>78 000,00</b>	<b>0,00</b>	<b>0,00</b>	<b>0,00</b>	<b>0,00</b>	<b>0,00</b>	<b>1 038 800,00</b>
	<b>Mittel aus Geldfluss aus der operativen Gebarung</b>	<b>115 015,64</b>	<b>0,00</b>	<b>0,00</b>	<b>0,00</b>	<b>0,00</b>	<b>0,00</b>	<b>0,00</b>	<b>115 000,00</b>
5/851960-799000	Zuweisungen an Verrechnungsrücklagen zwischen operativer Gebarung und Projekten	-105 774,54							-105 800,00
6/851960+829910	Sonstige Erträge	220 790,18							220 800,00
	<b>Bedarfszuweisungen/KTZ</b>	<b>66 000,00</b>	<b>78 000,00</b>	<b>0,00</b>	<b>0,00</b>	<b>0,00</b>	<b>0,00</b>	<b>0,00</b>	<b>144 000,00</b>
6/851960+301000	Kapitaltransfers von Ländern, Landesfonds und Landeskammern	66 000,00	78 000,00						144 000,00
	<b>Haushaltsrücklagen/Zahlungsmittelreserven</b>	<b>0,00</b>	<b>0,00</b>	<b>0,00</b>	<b>0,00</b>	<b>0,00</b>	<b>0,00</b>	<b>0,00</b>	<b>0,00</b>
	<b>Sonstige Kapitaltransfers und Subventionen</b>	<b>195 249,13</b>	<b>0,00</b>	<b>0,00</b>	<b>0,00</b>	<b>0,00</b>	<b>0,00</b>	<b>0,00</b>	<b>195 200,00</b>
6/851960+300000	Kapitaltransfers von Bund, Bundesfonds und Bundeskammern (KIP)	195 249,13							195 200,00
	<b>Darlehen/Innere Darlehen</b>	<b>584 500,00</b>	<b>0,00</b>	<b>0,00</b>	<b>0,00</b>	<b>0,00</b>	<b>0,00</b>	<b>0,00</b>	<b>584 500,00</b>
20012/57	ABA Sanierungen 2021	584 500,00							584 500,00
	<b>Finanzierungsleasing</b>	<b>0,00</b>	<b>0,00</b>	<b>0,00</b>	<b>0,00</b>	<b>0,00</b>	<b>0,00</b>	<b>0,00</b>	<b>0,00</b>
	<b>Veräußerung langfristiges Vermögen und Sonstiges</b>	<b>0,00</b>	<b>0,00</b>	<b>0,00</b>	<b>0,00</b>	<b>0,00</b>	<b>0,00</b>	<b>0,00</b>	<b>0,00</b>
<b>Finanzierungsergebnis 1851940</b>		<b>0,00</b>	<b>0,00</b>	<b>0,00</b>	<b>0,00</b>	<b>0,00</b>	<b>0,00</b>	<b>0,00</b>	<b>0,00</b>
	<i>inklusive Vorjahre (gerundet)</i>		<b>0,00</b>	<b>0,00</b>	<b>0,00</b>	<b>0,00</b>	<b>0,00</b>	<b>0,00</b>	

Vorhaben	Vorhabensbezeichnung	RA Vorjahre	VA 2025	VA 2026	Plan 2027	Plan 2028	Plan 2029	Plan 2030	Plan Gesamt (gerundet)
Konto	Bezeichnung								
<b>1851970</b>	<b>ABA BA 38 Sanierungen 2022 (2021 bis 2099)</b>								
Geplante Gesamtkosten: 2 160 000,00									
Erläuterungen zum Vorhaben:									
Sanierungen lt. Schadenskataster									
<b>Auszahlungen - Investitionen - Mittelverwendung</b>		<b>2 515 812,07</b>	<b>60 000,00</b>	<b>0,00</b>	<b>0,00</b>	<b>0,00</b>	<b>0,00</b>	<b>0,00</b>	<b>2 575 800,00</b>
<b>Anschaffungs- oder Herstellungskosten</b>		<b>2 515 812,07</b>	<b>878 700,00</b>	<b>0,00</b>	<b>0,00</b>	<b>0,00</b>	<b>0,00</b>	<b>0,00</b>	<b>3 394 500,00</b>
5/851970-004000	Wasser- und Abwasserbauten und -anlagen	2 515 812,07	878 700,00						3 394 500,00
<b>Korrektur Auszahlungen VA 2025</b>		<b>0,00</b>	<b>-818 700,00</b>	<b>0,00</b>	<b>0,00</b>	<b>0,00</b>	<b>0,00</b>	<b>0,00</b>	<b>-818 700,00</b>
<b>Einzahlungen - Finanzierung - Mittelaufbringung</b>		<b>2 354 087,76</b>	<b>400,00</b>	<b>221 300,00</b>	<b>0,00</b>	<b>0,00</b>	<b>0,00</b>	<b>0,00</b>	<b>2 575 800,00</b>
<b>Mittel aus Geldfluss aus der operativen Gebarung</b>		<b>704 187,76</b>	<b>0,00</b>	<b>0,00</b>	<b>0,00</b>	<b>0,00</b>	<b>0,00</b>	<b>0,00</b>	<b>704 200,00</b>
6/851970+829910	Sonstige Erträge	490 028,28							490 000,00
6/851970+899000	Entnahmen aus Verrechnungsrücklagen zwischen operativer Gebarung und Projekten	214 159,48							214 200,00
<b>Bedarfszuweisungen/KTZ</b>		<b>0,00</b>	<b>1 000 000,00</b>	<b>221 300,00</b>	<b>0,00</b>	<b>0,00</b>	<b>0,00</b>	<b>0,00</b>	<b>1 221 300,00</b>
6/851970+301000	Kapitaltransfers von Ländern, Landesfonds und Landeskammern		1 000 000,00	221 300,00					1 221 300,00
<b>Haushaltsrücklagen/Zahlungsmittelreserven</b>		<b>0,00</b>	<b>0,00</b>	<b>0,00</b>	<b>0,00</b>	<b>0,00</b>	<b>0,00</b>	<b>0,00</b>	<b>0,00</b>
<b>Sonstige Kapitaltransfers und Subventionen</b>		<b>0,00</b>	<b>40 400,00</b>	<b>0,00</b>	<b>0,00</b>	<b>0,00</b>	<b>0,00</b>	<b>0,00</b>	<b>40 400,00</b>
6/851970+307000	Kapitaltransfers von privaten Haushalten und privaten Organisationen ohne Erwerbszweck und andere		40 400,00						40 400,00
<b>Darlehen/Innere Darlehen</b>		<b>1 649 900,00</b>	<b>0,00</b>	<b>0,00</b>	<b>0,00</b>	<b>0,00</b>	<b>0,00</b>	<b>0,00</b>	<b>1 649 900,00</b>
43101/68	ABA BA 38 Sanierungen 2022	1 649 900,00							1 649 900,00
<b>Finanzierungsleasing</b>		<b>0,00</b>	<b>0,00</b>	<b>0,00</b>	<b>0,00</b>	<b>0,00</b>	<b>0,00</b>	<b>0,00</b>	<b>0,00</b>
<b>Veräußerung langfristiges Vermögen und Sonstiges</b>		<b>0,00</b>	<b>0,00</b>	<b>0,00</b>	<b>0,00</b>	<b>0,00</b>	<b>0,00</b>	<b>0,00</b>	<b>0,00</b>
<b>Korrektur Einzahlungen VA 2025</b>		<b>0,00</b>	<b>-1 040 000,00</b>	<b>0,00</b>	<b>0,00</b>	<b>0,00</b>	<b>0,00</b>	<b>0,00</b>	<b>-1 040 000,00</b>
<b>Finanzierungsergebnis 1851970</b>		<b>-161 724,31</b>	<b>-59 600,00</b>	<b>221 300,00</b>	<b>0,00</b>	<b>0,00</b>	<b>0,00</b>	<b>0,00</b>	<b>0,00</b>
	<i>inklusive Vorjahre (gerundet)</i>		<b>-221 300,00</b>	<b>0,00</b>	<b>0,00</b>	<b>0,00</b>	<b>0,00</b>	<b>0,00</b>	

Vorhaben	Vorhabensbezeichnung	RA Vorjahre	VA 2025	VA 2026	Plan 2027	Plan 2028	Plan 2029	Plan 2030	Plan Gesamt (gerundet)
Konto	Bezeichnung								
<b>1000007</b>	<b>ABA BA 34 Sanierungen 2020 Kautzenerstr., Pertholzer Straße (2020 bis 2099)</b>								
	<b>Auszahlungen - Investitionen - Mittelverwendung</b>	<b>785 489,08</b>	<b>0,00</b>	<b>0,00</b>	<b>0,00</b>	<b>0,00</b>	<b>0,00</b>	<b>0,00</b>	<b>785 500,00</b>
	<b>Anschaffungs- oder Herstellungskosten</b>	<b>785 489,08</b>	<b>0,00</b>	<b>0,00</b>	<b>0,00</b>	<b>0,00</b>	<b>0,00</b>	<b>0,00</b>	<b>785 500,00</b>
5/851940-004000	Wasser- und Abwasserbauten und -anlagen	785 489,08							785 500,00
	<b>Einzahlungen - Finanzierung - Mittelaufbringung</b>	<b>785 489,08</b>	<b>0,00</b>	<b>0,00</b>	<b>0,00</b>	<b>0,00</b>	<b>0,00</b>	<b>0,00</b>	<b>785 500,00</b>
	<b>Mittel aus Geldfluss aus der operativen Gebarung</b>	<b>-59 434,92</b>	<b>0,00</b>	<b>0,00</b>	<b>0,00</b>	<b>0,00</b>	<b>0,00</b>	<b>0,00</b>	<b>-59 400,00</b>
5/851940-729910	Sonstige Aufwendungen	-191 944,70							-191 900,00
5/851940-799000	Zuweisungen an Verrechnungsrücklagen zwischen operativer Gebarung und Projekten	-108 348,00							-108 300,00
6/851940+829910	Sonstige Erträge	240 857,78							240 900,00
	<b>Bedarfszuweisungen/KTZ</b>	<b>312 024,00</b>	<b>0,00</b>	<b>0,00</b>	<b>0,00</b>	<b>0,00</b>	<b>0,00</b>	<b>0,00</b>	<b>312 000,00</b>
6/851940+301000	Kapitaltransfers von Ländern, Landesfonds und Landeskammern	312 024,00							312 000,00
	<b>Haushaltsrücklagen/Zahlungsmittelreserven</b>	<b>0,00</b>	<b>0,00</b>	<b>0,00</b>	<b>0,00</b>	<b>0,00</b>	<b>0,00</b>	<b>0,00</b>	<b>0,00</b>
	<b>Sonstige Kapitaltransfers und Subventionen</b>	<b>0,00</b>	<b>0,00</b>	<b>0,00</b>	<b>0,00</b>	<b>0,00</b>	<b>0,00</b>	<b>0,00</b>	<b>0,00</b>
	<b>Darlehen/Innere Darlehen</b>	<b>532 900,00</b>	<b>0,00</b>	<b>0,00</b>	<b>0,00</b>	<b>0,00</b>	<b>0,00</b>	<b>0,00</b>	<b>532 900,00</b>
20002/42	ABA Sanierungen 2020 BA34	532 900,00							532 900,00
	<b>Finanzierungsleasing</b>	<b>0,00</b>	<b>0,00</b>	<b>0,00</b>	<b>0,00</b>	<b>0,00</b>	<b>0,00</b>	<b>0,00</b>	<b>0,00</b>
	<b>Veräußerung langfristiges Vermögen und Sonstiges</b>	<b>0,00</b>	<b>0,00</b>	<b>0,00</b>	<b>0,00</b>	<b>0,00</b>	<b>0,00</b>	<b>0,00</b>	<b>0,00</b>
<b>Finanzierungsergebnis 1000007</b>		<b>0,00</b>	<b>0,00</b>	<b>0,00</b>	<b>0,00</b>	<b>0,00</b>	<b>0,00</b>	<b>0,00</b>	<b>0,00</b>
	<i>inklusive Vorjahre (gerundet)</i>		<b>0,00</b>	<b>0,00</b>	<b>0,00</b>	<b>0,00</b>	<b>0,00</b>	<b>0,00</b>	

Vorhaben	Vorhabensbezeichnung	RA Vorjahre	VA 2025	VA 2026	Plan 2027	Plan 2028	Plan 2029	Plan 2030	Plan Gesamt (gerundet)
Konto	Bezeichnung								
<b>1000009</b>	<b>WVA BA 15 Heidenreichstein Kautzenerstraße u. Hamerlinggasse (2020 bis 2099)</b>								
	<b>Auszahlungen - Investitionen - Mittelverwendung</b>	<b>608 662,27</b>	<b>0,00</b>	<b>0,00</b>	<b>0,00</b>	<b>0,00</b>	<b>0,00</b>	<b>0,00</b>	<b>608 700,00</b>
	<b>Anschaffungs- oder Herstellungskosten</b>	<b>608 662,27</b>	<b>0,00</b>	<b>0,00</b>	<b>0,00</b>	<b>0,00</b>	<b>0,00</b>	<b>0,00</b>	<b>608 700,00</b>
5/850110-004000	Wasser- und Abwasserbauten und -anlagen	608 662,27							608 700,00
	<b>Einzahlungen - Finanzierung - Mittelaufbringung</b>	<b>504 662,27</b>	<b>104 000,00</b>	<b>0,00</b>	<b>0,00</b>	<b>0,00</b>	<b>0,00</b>	<b>0,00</b>	<b>608 700,00</b>
	<b>Mittel aus Geldfluss aus der operativen Gebarung</b>	<b>102 662,27</b>	<b>0,00</b>	<b>0,00</b>	<b>0,00</b>	<b>0,00</b>	<b>0,00</b>	<b>0,00</b>	<b>102 700,00</b>
6/850110+829910	Sonstige Erträge	102 662,27							102 700,00
	<b>Bedarfszuweisungen/KTZ</b>	<b>132 000,00</b>	<b>80 600,00</b>	<b>0,00</b>	<b>0,00</b>	<b>0,00</b>	<b>0,00</b>	<b>0,00</b>	<b>212 600,00</b>
6/850110+301000	Kapitaltransfers von Ländern, Landesfonds und Landeskammern	132 000,00	80 600,00						212 600,00
	<b>Haushaltsrücklagen/Zahlungsmittelreserven</b>	<b>0,00</b>	<b>0,00</b>	<b>0,00</b>	<b>0,00</b>	<b>0,00</b>	<b>0,00</b>	<b>0,00</b>	<b>0,00</b>
	<b>Sonstige Kapitaltransfers und Subventionen</b>	<b>0,00</b>	<b>0,00</b>	<b>0,00</b>	<b>0,00</b>	<b>0,00</b>	<b>0,00</b>	<b>0,00</b>	<b>0,00</b>
	<b>Darlehen/Innere Darlehen</b>	<b>270 000,00</b>	<b>23 400,00</b>	<b>0,00</b>	<b>0,00</b>	<b>0,00</b>	<b>0,00</b>	<b>0,00</b>	<b>293 400,00</b>
20002/27	Sanierungsmaßnahmen WVA	270 000,00	23 400,00						293 400,00
	<b>Finanzierungsleasing</b>	<b>0,00</b>	<b>0,00</b>	<b>0,00</b>	<b>0,00</b>	<b>0,00</b>	<b>0,00</b>	<b>0,00</b>	<b>0,00</b>
	<b>Veräußerung langfristiges Vermögen und Sonstiges</b>	<b>0,00</b>	<b>0,00</b>	<b>0,00</b>	<b>0,00</b>	<b>0,00</b>	<b>0,00</b>	<b>0,00</b>	<b>0,00</b>
	<b>Finanzierungsergebnis 1000009</b>	<b>-104 000,00</b>	<b>104 000,00</b>	<b>0,00</b>	<b>0,00</b>	<b>0,00</b>	<b>0,00</b>	<b>0,00</b>	<b>0,00</b>
	<i>inklusive Vorjahre (gerundet)</i>		<b>0,00</b>	<b>0,00</b>	<b>0,00</b>	<b>0,00</b>	<b>0,00</b>	<b>0,00</b>	

Vorhaben	Vorhabensbezeichnung	RA Vorjahre	VA 2025	VA 2026	Plan 2027	Plan 2028	Plan 2029	Plan 2030	Plan Gesamt (gerundet)
Konto	Bezeichnung								
<b>1008507</b>	<b>WVA Dietweis + Edlau + Weißer G. (1990 bis 2099)</b>								
	<b>Auszahlungen - Investitionen - Mittelverwendung</b>	<b>0,00</b>	<b>558 000,00</b>	<b>221 000,00</b>	<b>0,00</b>	<b>0,00</b>	<b>0,00</b>	<b>0,00</b>	<b>779 000,00</b>
	<b>Anschaffungs- oder Herstellungskosten</b>	<b>0,00</b>	<b>558 000,00</b>	<b>221 000,00</b>	<b>0,00</b>	<b>0,00</b>	<b>0,00</b>	<b>0,00</b>	<b>779 000,00</b>
5/850700-004000	Wasser- und Abwasserbauten und -anlagen		558 000,00	221 000,00					779 000,00
	<b>Einzahlungen - Finanzierung - Mittelaufbringung</b>	<b>0,00</b>	<b>333 000,00</b>	<b>446 000,00</b>	<b>0,00</b>	<b>0,00</b>	<b>0,00</b>	<b>0,00</b>	<b>779 000,00</b>
	<b>Mittel aus Geldfluss aus der operativen Gebarung</b>	<b>0,00</b>	<b>0,00</b>	<b>0,00</b>	<b>0,00</b>	<b>0,00</b>	<b>0,00</b>	<b>0,00</b>	<b>0,00</b>
	<b>Bedarfszuweisungen/KTZ</b>	<b>0,00</b>	<b>225 000,00</b>	<b>311 600,00</b>	<b>0,00</b>	<b>0,00</b>	<b>0,00</b>	<b>0,00</b>	<b>536 600,00</b>
6/850700+301000	Kapitaltransfers von Ländern, Landesfonds und Landeskammern		225 000,00	311 600,00					536 600,00
	<b>Haushaltsrücklagen/Zahlungsmittelreserven</b>	<b>0,00</b>	<b>0,00</b>	<b>0,00</b>	<b>0,00</b>	<b>0,00</b>	<b>0,00</b>	<b>0,00</b>	<b>0,00</b>
	<b>Sonstige Kapitaltransfers und Subventionen</b>	<b>0,00</b>	<b>0,00</b>	<b>0,00</b>	<b>0,00</b>	<b>0,00</b>	<b>0,00</b>	<b>0,00</b>	<b>0,00</b>
	<b>Darlehen/Innere Darlehen</b>	<b>0,00</b>	<b>333 000,00</b>	<b>134 400,00</b>	<b>0,00</b>	<b>0,00</b>	<b>0,00</b>	<b>0,00</b>	<b>467 400,00</b>
20000/92	WVA Sanierung Dietweis, Edlau + Edlau neu + Weißer		333 000,00	134 400,00					467 400,00
	<b>Finanzierungsleasing</b>	<b>0,00</b>	<b>0,00</b>	<b>0,00</b>	<b>0,00</b>	<b>0,00</b>	<b>0,00</b>	<b>0,00</b>	<b>0,00</b>
	<b>Veräußerung langfristiges Vermögen und Sonstiges</b>	<b>0,00</b>	<b>0,00</b>	<b>0,00</b>	<b>0,00</b>	<b>0,00</b>	<b>0,00</b>	<b>0,00</b>	<b>0,00</b>
	<b>Korrektur Einzahlungen VA 2025</b>	<b>0,00</b>	<b>-225 000,00</b>	<b>0,00</b>	<b>0,00</b>	<b>0,00</b>	<b>0,00</b>	<b>0,00</b>	<b>-225 000,00</b>
<b>Finanzierungsergebnis 1008507</b>		<b>0,00</b>	<b>-225 000,00</b>	<b>225 000,00</b>	<b>0,00</b>	<b>0,00</b>	<b>0,00</b>	<b>0,00</b>	<b>0,00</b>
	<i>inklusive Vorjahre (gerundet)</i>		<b>-225 000,00</b>	<b>0,00</b>	<b>0,00</b>	<b>0,00</b>	<b>0,00</b>	<b>0,00</b>	

Vorhaben	Vorhabensbezeichnung	RA Vorjahre	VA 2025	VA 2026	Plan 2027	Plan 2028	Plan 2029	Plan 2030	Plan Gesamt (gerundet)
Konto	Bezeichnung								
<b>1008509</b>	<b>WVA BA 19 (2024 bis 2040)</b>								
	<b>Auszahlungen - Investitionen - Mittelverwendung</b>	<b>370 479,14</b>	<b>312 200,00</b>	<b>120 000,00</b>	<b>0,00</b>	<b>0,00</b>	<b>0,00</b>	<b>0,00</b>	<b>802 700,00</b>
	<b>Anschaffungs- oder Herstellungskosten</b>	<b>370 479,14</b>	<b>382 200,00</b>	<b>120 000,00</b>	<b>0,00</b>	<b>0,00</b>	<b>0,00</b>	<b>0,00</b>	<b>872 700,00</b>
5/850900-004000	Wasser- und Abwasserbauten und -anlagen	370 479,14	382 200,00	120 000,00					872 700,00
	<b>Korrektur Auszahlungen VA 2025</b>	<b>0,00</b>	<b>-70 000,00</b>	<b>0,00</b>	<b>0,00</b>	<b>0,00</b>	<b>0,00</b>	<b>0,00</b>	<b>-70 000,00</b>
	<b>Einzahlungen - Finanzierung - Mittelaufbringung</b>	<b>412 700,00</b>	<b>0,00</b>	<b>390 000,00</b>	<b>0,00</b>	<b>0,00</b>	<b>0,00</b>	<b>0,00</b>	<b>802 700,00</b>
	<b>Mittel aus Geldfluss aus der operativen Gebarung</b>	<b>0,00</b>	<b>0,00</b>	<b>0,00</b>	<b>0,00</b>	<b>0,00</b>	<b>0,00</b>	<b>0,00</b>	<b>0,00</b>
	<b>Bedarfszuweisungen/KTZ</b>	<b>0,00</b>	<b>340 000,00</b>	<b>390 000,00</b>	<b>0,00</b>	<b>0,00</b>	<b>0,00</b>	<b>0,00</b>	<b>730 000,00</b>
6/850900+301000	Kapitaltransfers von Ländern, Landesfonds und Landeskammern		340 000,00	390 000,00					730 000,00
	<b>Haushaltsrücklagen/Zahlungsmittelreserven</b>	<b>0,00</b>	<b>0,00</b>	<b>0,00</b>	<b>0,00</b>	<b>0,00</b>	<b>0,00</b>	<b>0,00</b>	<b>0,00</b>
	<b>Sonstige Kapitaltransfers und Subventionen</b>	<b>0,00</b>	<b>0,00</b>	<b>0,00</b>	<b>0,00</b>	<b>0,00</b>	<b>0,00</b>	<b>0,00</b>	<b>0,00</b>
	<b>Darlehen/Innere Darlehen</b>	<b>412 700,00</b>	<b>0,00</b>	<b>0,00</b>	<b>0,00</b>	<b>0,00</b>	<b>0,00</b>	<b>0,00</b>	<b>412 700,00</b>
5818/83	WVA Sanierungen BA 19 Neuteichstraße-Friedhofgasse	412 700,00							412 700,00
	<b>Finanzierungsleasing</b>	<b>0,00</b>	<b>0,00</b>	<b>0,00</b>	<b>0,00</b>	<b>0,00</b>	<b>0,00</b>	<b>0,00</b>	<b>0,00</b>
	<b>Veräußerung langfristiges Vermögen und Sonstiges</b>	<b>0,00</b>	<b>0,00</b>	<b>0,00</b>	<b>0,00</b>	<b>0,00</b>	<b>0,00</b>	<b>0,00</b>	<b>0,00</b>
	<b>Korrektur Einzahlungen VA 2025</b>	<b>0,00</b>	<b>-340 000,00</b>	<b>0,00</b>	<b>0,00</b>	<b>0,00</b>	<b>0,00</b>	<b>0,00</b>	<b>-340 000,00</b>
<b>Finanzierungsergebnis 1008509</b>		<b>42 220,86</b>	<b>-312 200,00</b>	<b>270 000,00</b>	<b>0,00</b>	<b>0,00</b>	<b>0,00</b>	<b>0,00</b>	<b>0,00</b>
	<i>inklusive Vorjahre (gerundet)</i>		<b>-270 000,00</b>	<b>0,00</b>	<b>0,00</b>	<b>0,00</b>	<b>0,00</b>	<b>0,00</b>	

Vorhaben	Vorhabensbezeichnung	RA Vorjahre	VA 2025	VA 2026	Plan 2027	Plan 2028	Plan 2029	Plan 2030	Plan Gesamt (gerundet)
Konto	Bezeichnung								
<b>1085015</b>	<b>WVA BA 40 LIS Guttenbrunn + Haslau (2024 bis 2040)</b>								
	<b>Auszahlungen - Investitionen - Mittelverwendung</b>	<b>4 187,50</b>	<b>1 200,00</b>	<b>9 300,00</b>	<b>0,00</b>	<b>0,00</b>	<b>0,00</b>	<b>0,00</b>	<b>14 700,00</b>
	<b>Anschaffungs- oder Herstellungskosten</b>	<b>4 187,50</b>	<b>11 000,00</b>	<b>9 300,00</b>	<b>0,00</b>	<b>0,00</b>	<b>0,00</b>	<b>0,00</b>	<b>24 500,00</b>
5/850150-004000	Wasser- und Abwasserbauten und -anlagen	4 187,50	11 000,00	9 300,00					24 500,00
	<b>Korrektur Auszahlungen VA 2025</b>	<b>0,00</b>	<b>-9 800,00</b>	<b>0,00</b>	<b>0,00</b>	<b>0,00</b>	<b>0,00</b>	<b>0,00</b>	<b>-9 800,00</b>
	<b>Einzahlungen - Finanzierung - Mittelaufbringung</b>	<b>0,00</b>	<b>0,00</b>	<b>14 700,00</b>	<b>0,00</b>	<b>0,00</b>	<b>0,00</b>	<b>0,00</b>	<b>14 700,00</b>
	<b>Mittel aus Geldfluss aus der operativen Gebarung</b>	<b>0,00</b>	<b>0,00</b>	<b>0,00</b>	<b>0,00</b>	<b>0,00</b>	<b>0,00</b>	<b>0,00</b>	<b>0,00</b>
	<b>Bedarfszuweisungen/KTZ</b>	<b>0,00</b>	<b>2 700,00</b>	<b>2 700,00</b>	<b>0,00</b>	<b>0,00</b>	<b>0,00</b>	<b>0,00</b>	<b>5 400,00</b>
6/850150+301000	Kapitaltransfers von Ländern, Landesfonds und Landeskammern		2 700,00	2 700,00					5 400,00
	<b>Haushaltsrücklagen/Zahlungsmittelreserven</b>	<b>0,00</b>	<b>0,00</b>	<b>0,00</b>	<b>0,00</b>	<b>0,00</b>	<b>0,00</b>	<b>0,00</b>	<b>0,00</b>
	<b>Sonstige Kapitaltransfers und Subventionen</b>	<b>0,00</b>	<b>5 300,00</b>	<b>5 300,00</b>	<b>0,00</b>	<b>0,00</b>	<b>0,00</b>	<b>0,00</b>	<b>10 600,00</b>
6/850150+300000	Kapitaltransfers von Bund, Bundesfonds und Bundeskammern		5 300,00	5 300,00					10 600,00
	<b>Darlehen/Innere Darlehen</b>	<b>0,00</b>	<b>7 200,00</b>	<b>6 700,00</b>	<b>0,00</b>	<b>0,00</b>	<b>0,00</b>	<b>0,00</b>	<b>13 900,00</b>
20000/84	LIS Guttenbrunn + Haslau		7 200,00	6 700,00					13 900,00
	<b>Finanzierungsleasing</b>	<b>0,00</b>	<b>0,00</b>	<b>0,00</b>	<b>0,00</b>	<b>0,00</b>	<b>0,00</b>	<b>0,00</b>	<b>0,00</b>
	<b>Veräußerung langfristiges Vermögen und Sonstiges</b>	<b>0,00</b>	<b>0,00</b>	<b>0,00</b>	<b>0,00</b>	<b>0,00</b>	<b>0,00</b>	<b>0,00</b>	<b>0,00</b>
	<b>Korrektur Einzahlungen VA 2025</b>	<b>0,00</b>	<b>-15 200,00</b>	<b>0,00</b>	<b>0,00</b>	<b>0,00</b>	<b>0,00</b>	<b>0,00</b>	<b>-15 200,00</b>
<b>Finanzierungsergebnis 1085015</b>		<b>-4 187,50</b>	<b>-1 200,00</b>	<b>5 400,00</b>	<b>0,00</b>	<b>0,00</b>	<b>0,00</b>	<b>0,00</b>	<b>0,00</b>
	<i>inklusive Vorjahre (gerundet)</i>		<b>-5 400,00</b>	<b>0,00</b>	<b>0,00</b>	<b>0,00</b>	<b>0,00</b>	<b>0,00</b>	

Vorhaben	Vorhabensbezeichnung	RA Vorjahre	VA 2025	VA 2026	Plan 2027	Plan 2028	Plan 2029	Plan 2030	Plan Gesamt (gerundet)
Konto	Bezeichnung								
<b>1085121</b>	<b>ABA BA 39 (2024 bis 2040)</b>								
	<b>Auszahlungen - Investitionen - Mittelverwendung</b>	<b>95 770,08</b>	<b>160 500,00</b>	<b>20 000,00</b>	<b>0,00</b>	<b>0,00</b>	<b>0,00</b>	<b>0,00</b>	<b>276 300,00</b>
	<b>Anschaffungs- oder Herstellungskosten</b>	<b>95 770,08</b>	<b>160 500,00</b>	<b>20 000,00</b>	<b>0,00</b>	<b>0,00</b>	<b>0,00</b>	<b>0,00</b>	<b>276 300,00</b>
5/851210-004000	Wasser- und Abwasserbauten und -anlagen	95 770,08	160 500,00	20 000,00					276 300,00
	<b>Einzahlungen - Finanzierung - Mittelaufbringung</b>	<b>0,00</b>	<b>256 300,00</b>	<b>20 000,00</b>	<b>0,00</b>	<b>0,00</b>	<b>0,00</b>	<b>0,00</b>	<b>276 300,00</b>
	<b>Mittel aus Geldfluss aus der operativen Gebarung</b>	<b>0,00</b>	<b>0,00</b>	<b>0,00</b>	<b>0,00</b>	<b>0,00</b>	<b>0,00</b>	<b>0,00</b>	<b>0,00</b>
	<b>Bedarfszuweisungen/KTZ</b>	<b>0,00</b>	<b>0,00</b>	<b>20 000,00</b>	<b>0,00</b>	<b>0,00</b>	<b>0,00</b>	<b>0,00</b>	<b>20 000,00</b>
6/851210+301000	Kapitaltransfers von Ländern, Landesfonds und Landeskammern			20 000,00					20 000,00
	<b>Haushaltsrücklagen/Zahlungsmittelreserven</b>	<b>0,00</b>	<b>0,00</b>	<b>0,00</b>	<b>0,00</b>	<b>0,00</b>	<b>0,00</b>	<b>0,00</b>	<b>0,00</b>
	<b>Sonstige Kapitaltransfers und Subventionen</b>	<b>0,00</b>	<b>0,00</b>	<b>0,00</b>	<b>0,00</b>	<b>0,00</b>	<b>0,00</b>	<b>0,00</b>	<b>0,00</b>
	<b>Darlehen/Innere Darlehen</b>	<b>0,00</b>	<b>256 300,00</b>	<b>0,00</b>	<b>0,00</b>	<b>0,00</b>	<b>0,00</b>	<b>0,00</b>	<b>256 300,00</b>
20000/82	ABA BA 39 Sanierung Neuteichstr.-Friedhofgasse,		256 300,00						256 300,00
	<b>Finanzierungsleasing</b>	<b>0,00</b>	<b>0,00</b>	<b>0,00</b>	<b>0,00</b>	<b>0,00</b>	<b>0,00</b>	<b>0,00</b>	<b>0,00</b>
	<b>Veräußerung langfristiges Vermögen und Sonstiges</b>	<b>0,00</b>	<b>0,00</b>	<b>0,00</b>	<b>0,00</b>	<b>0,00</b>	<b>0,00</b>	<b>0,00</b>	<b>0,00</b>
<b>Finanzierungsergebnis 1085121</b>		<b>-95 770,08</b>	<b>95 800,00</b>	<b>0,00</b>	<b>0,00</b>	<b>0,00</b>	<b>0,00</b>	<b>0,00</b>	<b>0,00</b>
	<i>inklusive Vorjahre (gerundet)</i>		<b>0,00</b>	<b>0,00</b>	<b>0,00</b>	<b>0,00</b>	<b>0,00</b>	<b>0,00</b>	

Vorhaben	Vorhabensbezeichnung	RA Vorjahre	VA 2025	VA 2026	Plan 2027	Plan 2028	Plan 2029	Plan 2030	Plan Gesamt (gerundet)
Konto	Bezeichnung								
<b>1085122</b>	<b>ABA BA 40 LIS Guttenbrunn + Haslau (2024 bis 2040)</b>								
	<b>Auszahlungen - Investitionen - Mittelverwendung</b>	<b>9 988,76</b>	<b>13 600,00</b>	<b>8 900,00</b>	<b>0,00</b>	<b>0,00</b>	<b>0,00</b>	<b>0,00</b>	<b>32 500,00</b>
	<b>Anschaffungs- oder Herstellungskosten</b>	<b>9 988,76</b>	<b>18 300,00</b>	<b>8 900,00</b>	<b>0,00</b>	<b>0,00</b>	<b>0,00</b>	<b>0,00</b>	<b>37 200,00</b>
5/851220-004000	Wasser- und Abwasserbauten und -anlagen	9 988,76	18 300,00	8 900,00					37 200,00
	<b>Korrektur Auszahlungen VA 2025</b>	<b>0,00</b>	<b>-4 700,00</b>	<b>0,00</b>	<b>0,00</b>	<b>0,00</b>	<b>0,00</b>	<b>0,00</b>	<b>-4 700,00</b>
	<b>Einzahlungen - Finanzierung - Mittelaufbringung</b>	<b>0,00</b>	<b>7 300,00</b>	<b>25 200,00</b>	<b>0,00</b>	<b>0,00</b>	<b>0,00</b>	<b>0,00</b>	<b>32 500,00</b>
	<b>Mittel aus Geldfluss aus der operativen Gebarung</b>	<b>0,00</b>	<b>0,00</b>	<b>0,00</b>	<b>0,00</b>	<b>0,00</b>	<b>0,00</b>	<b>0,00</b>	<b>0,00</b>
	<b>Bedarfszuweisungen/KTZ</b>	<b>0,00</b>	<b>4 900,00</b>	<b>4 900,00</b>	<b>0,00</b>	<b>0,00</b>	<b>0,00</b>	<b>0,00</b>	<b>9 800,00</b>
6/851220+301000	Kapitaltransfers von Ländern, Landesfonds und Landeskammern		4 900,00	4 900,00					9 800,00
	<b>Haushaltsrücklagen/Zahlungsmittelreserven</b>	<b>0,00</b>	<b>0,00</b>	<b>0,00</b>	<b>0,00</b>	<b>0,00</b>	<b>0,00</b>	<b>0,00</b>	<b>0,00</b>
	<b>Sonstige Kapitaltransfers und Subventionen</b>	<b>0,00</b>	<b>16 100,00</b>	<b>16 100,00</b>	<b>0,00</b>	<b>0,00</b>	<b>0,00</b>	<b>0,00</b>	<b>32 200,00</b>
6/851220+300000	Kapitaltransfers von Bund, Bundesfonds und Bundeskammern		16 100,00	16 100,00					32 200,00
	<b>Darlehen/Innere Darlehen</b>	<b>0,00</b>	<b>7 300,00</b>	<b>4 200,00</b>	<b>0,00</b>	<b>0,00</b>	<b>0,00</b>	<b>0,00</b>	<b>11 500,00</b>
20000/84	LIS Guttenbrunn + Haslau		7 300,00	4 200,00					11 500,00
	<b>Finanzierungsleasing</b>	<b>0,00</b>	<b>0,00</b>	<b>0,00</b>	<b>0,00</b>	<b>0,00</b>	<b>0,00</b>	<b>0,00</b>	<b>0,00</b>
	<b>Veräußerung langfristiges Vermögen und Sonstiges</b>	<b>0,00</b>	<b>0,00</b>	<b>0,00</b>	<b>0,00</b>	<b>0,00</b>	<b>0,00</b>	<b>0,00</b>	<b>0,00</b>
	<b>Korrektur Einzahlungen VA 2025</b>	<b>0,00</b>	<b>-21 000,00</b>	<b>0,00</b>	<b>0,00</b>	<b>0,00</b>	<b>0,00</b>	<b>0,00</b>	<b>-21 000,00</b>
<b>Finanzierungsergebnis 1085122</b>		<b>-9 988,76</b>	<b>-6 300,00</b>	<b>16 300,00</b>	<b>0,00</b>	<b>0,00</b>	<b>0,00</b>	<b>0,00</b>	<b>0,00</b>
	<i>inklusive Vorjahre (gerundet)</i>		<b>-16 300,00</b>	<b>0,00</b>	<b>0,00</b>	<b>0,00</b>	<b>0,00</b>	<b>0,00</b>	

Salden Finanzierungsergebnisse		RA Vorjahre	VA 2025	VA 2026	Plan 2027	Plan 2028	Plan 2029	Plan 2030	Plan Gesamt (gerundet)
1000004	Sanierung Volksschulgebäude (2020 bis 2030)								
	Auszahlungen - Investitionen - Mittelverwendung	214 617,64	94 500,00	74 700,00	0,00	0,00	0,00	0,00	383 800,00
	Einzahlungen - Finanzierung - Mittelherkunft	214 617,64	94 500,00	74 700,00	0,00	0,00	0,00	0,00	383 800,00
		0,00	0,00	0,00	0,00	0,00	0,00	0,00	0,00
	<i>inklusive Vorjahre (gerundet)</i>		0,00	0,00	0,00	0,00	0,00	0,00	
1000011	Server-Verwaltung (2026 bis 2099)								
	Auszahlungen - Investitionen - Mittelverwendung	0,00	0,00	80 000,00	0,00	0,00	0,00	0,00	80 000,00
	Einzahlungen - Finanzierung - Mittelherkunft	0,00	0,00	80 000,00	0,00	0,00	0,00	0,00	80 000,00
		0,00	0,00	0,00	0,00	0,00	0,00	0,00	0,00
	<i>inklusive Vorjahre (gerundet)</i>		0,00	0,00	0,00	0,00	0,00	0,00	
1000290	Heizung Bürgerservice (2024 bis 2030)								
	Auszahlungen - Investitionen - Mittelverwendung	14 578,68	25 000,00	0,00	0,00	0,00	0,00	0,00	39 600,00
	Einzahlungen - Finanzierung - Mittelherkunft	14 578,68	25 000,00	0,00	0,00	0,00	0,00	0,00	39 600,00
		0,00	0,00	0,00	0,00	0,00	0,00	0,00	0,00
	<i>inklusive Vorjahre (gerundet)</i>		0,00	0,00	0,00	0,00	0,00	0,00	
1007100	Güterwege (1990 bis 2099)								
	Auszahlungen - Investitionen - Mittelverwendung	149 169,04	20 000,00	24 000,00	0,00	0,00	0,00	0,00	193 200,00
	Einzahlungen - Finanzierung - Mittelherkunft	149 169,04	20 000,00	24 000,00	0,00	0,00	0,00	0,00	193 200,00
		0,00	0,00	0,00	0,00	0,00	0,00	0,00	0,00
	<i>inklusive Vorjahre (gerundet)</i>		0,00	0,00	0,00	0,00	0,00	0,00	
1085016	WVA BA 21 (2026 bis 2099)								
	Auszahlungen - Investitionen - Mittelverwendung	0,00	0,00	220 000,00	590 000,00	0,00	0,00	0,00	810 000,00
	Einzahlungen - Finanzierung - Mittelherkunft	0,00	0,00	220 000,00	590 000,00	0,00	0,00	0,00	810 000,00
		0,00	0,00	0,00	0,00	0,00	0,00	0,00	0,00
	<i>inklusive Vorjahre (gerundet)</i>		0,00	0,00	0,00	0,00	0,00	0,00	
1085123	ABA Ba 42 (2026 bis 2099)								
	Auszahlungen - Investitionen - Mittelverwendung	0,00	0,00	505 000,00	649 000,00	0,00	0,00	0,00	1 154 000,00
	Einzahlungen - Finanzierung - Mittelherkunft	0,00	0,00	505 000,00	649 000,00	0,00	0,00	0,00	1 154 000,00
		0,00	0,00	0,00	0,00	0,00	0,00	0,00	0,00
	<i>inklusive Vorjahre (gerundet)</i>		0,00	0,00	0,00	0,00	0,00	0,00	
1164300	FF-Fahrzeug Eberweis (2022 bis 2030)								
	Auszahlungen - Investitionen - Mittelverwendung	72 850,10	166 000,00	83 000,00	0,00	0,00	0,00	0,00	321 900,00
	Einzahlungen - Finanzierung - Mittelherkunft	72 850,10	166 000,00	83 000,00	0,00	0,00	0,00	0,00	321 900,00
		0,00	0,00	0,00	0,00	0,00	0,00	0,00	0,00
	<i>inklusive Vorjahre (gerundet)</i>		0,00	0,00	0,00	0,00	0,00	0,00	

Salden Finanzierungsergebnisse		RA Vorjahre	VA 2025	VA 2026	Plan 2027	Plan 2028	Plan 2029	Plan 2030	Plan Gesamt (gerundet)
1360200	Museum-Escaperoom (2026 bis 2099)								
	Auszahlungen - Investitionen - Mittelverwendung	0,00	0,00	20 000,00	80 000,00	0,00	0,00	0,00	100 000,00
	Einzahlungen - Finanzierung - Mittelherkunft	0,00	0,00	20 000,00	80 000,00	0,00	0,00	0,00	100 000,00
		0,00	0,00	0,00	0,00	0,00	0,00	0,00	0,00
	<i>inklusive Vorjahre (gerundet)</i>		0,00	0,00	0,00	0,00	0,00	0,00	
1612100	Infrastrukturmassnahmen Strassenbau und Strassenbe								
	Auszahlungen - Investitionen - Mittelverwendung	2 628 490,18	415 200,00	425 000,00	415 200,00	397 200,00	313 000,00	0,00	4 594 100,00
	Einzahlungen - Finanzierung - Mittelherkunft	2 628 490,18	415 200,00	425 000,00	415 200,00	397 200,00	313 000,00	0,00	4 594 100,00
		0,00	0,00	0,00	0,00	0,00	0,00	0,00	0,00
	<i>inklusive Vorjahre (gerundet)</i>		0,00	0,00	0,00	0,00	0,00	0,00	
1612500	Traktor John Deere (2024 bis 2099)								
	Auszahlungen - Investitionen - Mittelverwendung	53 773,57	52 000,00	52 000,00	0,00	0,00	0,00	0,00	157 800,00
	Einzahlungen - Finanzierung - Mittelherkunft	53 773,57	52 000,00	52 000,00	0,00	0,00	0,00	0,00	157 800,00
		0,00	0,00	0,00	0,00	0,00	0,00	0,00	0,00
	<i>inklusive Vorjahre (gerundet)</i>		0,00	0,00	0,00	0,00	0,00	0,00	
1812000	Sanierung öffentliches WC Busbahnh. (2017 bis 2099)								
	Auszahlungen - Investitionen - Mittelverwendung	0,00	65 000,00	0,00	0,00	0,00	0,00	0,00	65 000,00
	Einzahlungen - Finanzierung - Mittelherkunft	0,00	65 000,00	0,00	0,00	0,00	0,00	0,00	65 000,00
		0,00	0,00	0,00	0,00	0,00	0,00	0,00	0,00
	<i>inklusive Vorjahre (gerundet)</i>		0,00	0,00	0,00	0,00	0,00	0,00	
1850100	WVA Sanierungen 2021 (2021 bis 2099)								
	Auszahlungen - Investitionen - Mittelverwendung	377 142,07	19 000,00	0,00	0,00	0,00	0,00	0,00	396 100,00
	Einzahlungen - Finanzierung - Mittelherkunft	236 100,00	50 900,00	109 100,00	0,00	0,00	0,00	0,00	396 100,00
		-141 042,07	31 900,00	109 100,00	0,00	0,00	0,00	0,00	0,00
	<i>inklusive Vorjahre (gerundet)</i>		-109 100,00	0,00	0,00	0,00	0,00	0,00	
1850140	WVA BA 18 Sanierungen 2022 (2022 bis 2099)								
	Auszahlungen - Investitionen - Mittelverwendung	708 484,12	20 000,00	30 000,00	0,00	0,00	0,00	0,00	758 500,00
	Einzahlungen - Finanzierung - Mittelherkunft	312 902,87	415 600,00	30 000,00	0,00	0,00	0,00	0,00	758 500,00
		-395 581,25	395 600,00	0,00	0,00	0,00	0,00	0,00	0,00
	<i>inklusive Vorjahre (gerundet)</i>		0,00	0,00	0,00	0,00	0,00	0,00	
1851130	ABA Edlau, Weißer Garten (2014 bis 2099)								
	Auszahlungen - Investitionen - Mittelverwendung	0,00	200 000,00	501 000,00	0,00	0,00	0,00	0,00	701 000,00
	Einzahlungen - Finanzierung - Mittelherkunft	0,00	424 000,00	277 000,00	0,00	0,00	0,00	0,00	701 000,00
		0,00	224 000,00	-224 000,00	0,00	0,00	0,00	0,00	0,00
	<i>inklusive Vorjahre (gerundet)</i>		224 000,00	0,00	0,00	0,00	0,00	0,00	

Salden Finanzierungsergebnisse		RA Vorjahre	VA 2025	VA 2026	Plan 2027	Plan 2028	Plan 2029	Plan 2030	Plan Gesamt (gerundet)
1851400	ABA Thaures (2013 bis 2099)								
	Auszahlungen - Investitionen - Mittelverwendung	0,00	0,00	0,00	0,00	0,00	0,00	0,00	0,00
	Einzahlungen - Finanzierung - Mittelherkunft	0,00	0,00	0,00	0,00	0,00	0,00	0,00	0,00
		0,00	0,00	0,00	0,00	0,00	0,00	0,00	0,00
	<i>inklusive Vorjahre (gerundet)</i>		0,00	0,00	0,00	0,00	0,00	0,00	
1851940	ABA Sanierungen 2021 (2021 bis 2099)								
	Auszahlungen - Investitionen - Mittelverwendung	960 764,77	78 000,00	0,00	0,00	0,00	0,00	0,00	1 038 800,00
	Einzahlungen - Finanzierung - Mittelherkunft	960 764,77	78 000,00	0,00	0,00	0,00	0,00	0,00	1 038 800,00
		0,00	0,00	0,00	0,00	0,00	0,00	0,00	0,00
	<i>inklusive Vorjahre (gerundet)</i>		0,00	0,00	0,00	0,00	0,00	0,00	
1851970	ABA BA 38 Sanierungen 2022 (2021 bis 2099)								
	Auszahlungen - Investitionen - Mittelverwendung	2 515 812,07	60 000,00	0,00	0,00	0,00	0,00	0,00	2 575 800,00
	Einzahlungen - Finanzierung - Mittelherkunft	2 354 087,76	400,00	221 300,00	0,00	0,00	0,00	0,00	2 575 800,00
		-161 724,31	-59 600,00	221 300,00	0,00	0,00	0,00	0,00	0,00
	<i>inklusive Vorjahre (gerundet)</i>		-221 300,00	0,00	0,00	0,00	0,00	0,00	
1000007	ABA BA 34 Sanierungen 2020 Kautzenerstr., Pertholze								
	Auszahlungen - Investitionen - Mittelverwendung	785 489,08	0,00	0,00	0,00	0,00	0,00	0,00	785 500,00
	Einzahlungen - Finanzierung - Mittelherkunft	785 489,08	0,00	0,00	0,00	0,00	0,00	0,00	785 500,00
		0,00	0,00	0,00	0,00	0,00	0,00	0,00	0,00
	<i>inklusive Vorjahre (gerundet)</i>		0,00	0,00	0,00	0,00	0,00	0,00	
1000009	WVA BA 15 Heidenreichstein Kautzenerstraße u. Ham								
	Auszahlungen - Investitionen - Mittelverwendung	608 662,27	0,00	0,00	0,00	0,00	0,00	0,00	608 700,00
	Einzahlungen - Finanzierung - Mittelherkunft	504 662,27	104 000,00	0,00	0,00	0,00	0,00	0,00	608 700,00
		-104 000,00	104 000,00	0,00	0,00	0,00	0,00	0,00	0,00
	<i>inklusive Vorjahre (gerundet)</i>		0,00	0,00	0,00	0,00	0,00	0,00	
1008507	WVA Dietweis + Edlau + Weißer G. (1990 bis 2099)								
	Auszahlungen - Investitionen - Mittelverwendung	0,00	558 000,00	221 000,00	0,00	0,00	0,00	0,00	779 000,00
	Einzahlungen - Finanzierung - Mittelherkunft	0,00	333 000,00	446 000,00	0,00	0,00	0,00	0,00	779 000,00
		0,00	-225 000,00	225 000,00	0,00	0,00	0,00	0,00	0,00
	<i>inklusive Vorjahre (gerundet)</i>		-225 000,00	0,00	0,00	0,00	0,00	0,00	
1008509	WVA BA 19 (2024 bis 2040)								
	Auszahlungen - Investitionen - Mittelverwendung	370 479,14	312 200,00	120 000,00	0,00	0,00	0,00	0,00	802 700,00
	Einzahlungen - Finanzierung - Mittelherkunft	412 700,00	0,00	390 000,00	0,00	0,00	0,00	0,00	802 700,00
		42 220,86	-312 200,00	270 000,00	0,00	0,00	0,00	0,00	0,00
	<i>inklusive Vorjahre (gerundet)</i>		-270 000,00	0,00	0,00	0,00	0,00	0,00	

Salden Finanzierungsergebnisse		RA Vorjahre	VA 2025	VA 2026	Plan 2027	Plan 2028	Plan 2029	Plan 2030	Plan Gesamt (gerundet)
1085015	WVA BA 40 LIS Guttenbrunn + Haslau (2024 bis 2040)								
	Auszahlungen - Investitionen - Mittelverwendung	4 187,50	1 200,00	9 300,00	0,00	0,00	0,00	0,00	14 700,00
	Einzahlungen - Finanzierung - Mittelherkunft	0,00	0,00	14 700,00	0,00	0,00	0,00	0,00	14 700,00
		-4 187,50	-1 200,00	5 400,00	0,00	0,00	0,00	0,00	0,00
	<i>inklusive Vorjahre (gerundet)</i>		-5 400,00	0,00	0,00	0,00	0,00	0,00	
1085121	ABA BA 39 (2024 bis 2040)								
	Auszahlungen - Investitionen - Mittelverwendung	95 770,08	160 500,00	20 000,00	0,00	0,00	0,00	0,00	276 300,00
	Einzahlungen - Finanzierung - Mittelherkunft	0,00	256 300,00	20 000,00	0,00	0,00	0,00	0,00	276 300,00
		-95 770,08	95 800,00	0,00	0,00	0,00	0,00	0,00	0,00
	<i>inklusive Vorjahre (gerundet)</i>		0,00	0,00	0,00	0,00	0,00	0,00	
1085122	ABA BA 40 LIS Guttenbrunn + Haslau (2024 bis 2040)								
	Auszahlungen - Investitionen - Mittelverwendung	9 988,76	13 600,00	8 900,00	0,00	0,00	0,00	0,00	32 500,00
	Einzahlungen - Finanzierung - Mittelherkunft	0,00	7 300,00	25 200,00	0,00	0,00	0,00	0,00	32 500,00
		-9 988,76	-6 300,00	16 300,00	0,00	0,00	0,00	0,00	0,00
	<i>inklusive Vorjahre (gerundet)</i>		-16 300,00	0,00	0,00	0,00	0,00	0,00	
<b>Saldo Investive Einzelvorhaben</b>		<b>-870 073,11</b>	<b>247 000,00</b>	<b>623 100,00</b>	<b>0,00</b>	<b>0,00</b>	<b>0,00</b>	<b>0,00</b>	<b>0,00</b>
	<i>inklusive Vorjahre (gerundet)</i>		<b>-623 100,00</b>	<b>0,00</b>	<b>0,00</b>	<b>0,00</b>	<b>0,00</b>	<b>0,00</b>	
<b>Saldo der gesamten Investitionstätigkeit</b>		<b>-870 073,11</b>	<b>247 000,00</b>	<b>623 100,00</b>	<b>0,00</b>	<b>0,00</b>	<b>0,00</b>	<b>0,00</b>	<b>0,00</b>
	<i>inklusive Vorjahre (gerundet)</i>		<b>-623 100,00</b>	<b>0,00</b>	<b>0,00</b>	<b>0,00</b>	<b>0,00</b>	<b>0,00</b>	



Nachweis der sonstigen Investitionen (nur VC 2)



Vorhaben	Vorhabensbezeichnung		VA 2025	VA 2026	Plan 2027	Plan 2028	Plan 2029	Plan 2030
Konto	Bezeichnung							
<b>2202400</b>	<b>Sonstige Investitionen bis 2024 (2024 bis 2024)</b>							
	<b>Auszahlungen - Investitionen - Mittelverwendung</b>		<b>0,00</b>	<b>0,00</b>	<b>0,00</b>	<b>0,00</b>	<b>0,00</b>	<b>0,00</b>
	<b>Anschaffungs- oder Herstellungskosten</b>		<b>0,00</b>	<b>0,00</b>	<b>0,00</b>	<b>0,00</b>	<b>0,00</b>	<b>0,00</b>
1/010000-042000	Amts-, Betriebs- und Geschäftsausstattung							
1/029000-010000	Gebäude und Bauten							
1/029000-020000	Ankauf von Maschinen							
1/029000-042000	Betriebsausstattung							
1/032000-070000	Aktivierungsfähige Rechte (immaterielle Vermögenswerte)							
1/120000-042000	Amts-, Betriebs- und Geschäftsausstattung							
1/164000-042000	Amts-, Betriebs- und Geschäftsausstattung							
1/211000-006000	Sonstige Grundstückseinrichtungen							
1/211000-042000	Schulmöbel, Lehrmittel							
1/240100-042000	Anschaffung v. Einrichtungsgegenständen							
1/612000-020000	Ankauf von Maschinen							
1/649000-042000	Amts-, Betriebs- und Geschäftsausstattung							
1/710000-002000	Straßenbauten							
1/815000-050000	Ankauf von Kinderspielgeräten							
1/820000-020000	Ankauf von Maschinen							
1/851000-020000	Ankauf von Maschinen							
<b>Finanzierungsergebnis 2202400</b>			<b>0,00</b>	<b>0,00</b>	<b>0,00</b>	<b>0,00</b>	<b>0,00</b>	<b>0,00</b>

Vorhaben	Vorhabensbezeichnung		VA 2025	VA 2026	Plan 2027	Plan 2028	Plan 2029	Plan 2030
Konto	Bezeichnung							
<b>2202500</b>	<b>Sonsitge Investitionen 2025 - 2029 (2025 bis 2029)</b>							
	<b>Auszahlungen - Investitionen - Mittelverwendung</b>		<b>165 300,00</b>	<b>206 600,00</b>	<b>55 800,00</b>	<b>55 800,00</b>	<b>55 800,00</b>	<b>0,00</b>
	<b>Anschaffungs- oder Herstellungskosten</b>		<b>165 300,00</b>	<b>206 600,00</b>	<b>55 800,00</b>	<b>55 800,00</b>	<b>55 800,00</b>	<b>0,00</b>
1/029000-020000	Ankauf von Maschinen		8 000,00	8 000,00	8 000,00	8 000,00	8 000,00	
1/029000-042000	Betriebsausstattung		17 000,00	15 500,00	2 000,00	2 000,00	2 000,00	
1/032000-070000	Aktivierungsfähige Rechte (immaterielle Vermögenswerte)		55 000,00	45 000,00	5 000,00	5 000,00	5 000,00	
1/211000-020000	Ankauf von Maschinen		1 600,00	2 400,00				
1/211000-042000	Schulmöbel		12 700,00	14 100,00	8 000,00	8 000,00	8 000,00	
1/240100-042000	Anschaffung v. Einrichtungsgegenständen		4 000,00	1 000,00	1 000,00	1 000,00	1 000,00	
1/240100-050000	Sonderanlagen		15 000,00					
1/422000-042000	Amts-, Betriebs- und Geschäftsausstattung		5 000,00					
1/612000-020000	Ankauf von Maschinen		3 600,00	2 400,00	2 000,00	2 000,00	2 000,00	
1/649000-042000	Amts-, Betriebs- und Geschäftsausstattung			4 600,00				
1/815000-020000	Ankauf von Maschinen		1 600,00	2 000,00				
1/815000-040000	Fahrzeuge			8 400,00				
1/815000-050000	Ankauf von Kinderspielgeräten		6 000,00	12 000,00	6 000,00	6 000,00	6 000,00	
1/820000-040000	Ankauf von Fahrzeugen		5 500,00					
1/820000-042000	Betriebsausstattung		1 000,00	1 200,00				
1/851000-040000	Fahrzeuge			45 000,00				
1/851000-042000	Amts-, Betriebs- und Geschäftsausstattung		5 500,00					
1/894000-042000	Amts-, Betriebs- und Geschäftsausstattung			2 000,00				
1/900000-070000	Software		23 800,00	43 000,00	23 800,00	23 800,00	23 800,00	
<b>Finanzierungsergebnis 2202500</b>			<b>-165 300,00</b>	<b>-206 600,00</b>	<b>-55 800,00</b>	<b>-55 800,00</b>	<b>-55 800,00</b>	<b>0,00</b>

Dienstpostenplan  
- interne Anlage b



Dienstpostenplan																		
Verwendungs- zweig <small>(NÖ GBedG 2025)</small>	Verwendung <small>(NÖ GBedG 2025)</small>	Bezeichnung des Dienstzweiges <small>(GBDO/GVBG)</small>	Dienst- zweig Nr.		Tätigkeits- profil <small>(NÖ GBedG 2025)</small>	Zahl der Dienst- posten	Verwendungs- bzw. Entlohnungsgruppe <small>(GBDO/GVBG)</small>		Zahl der Funktions- dienst- posten	Art des Funktions- dienstposten <small>(§ 2 Abs. 3 lit. a-d GBDO)</small> <small>(§ 6 Abs. 3 Z 1 - 4 NÖ GBedG 2025)</small>		Funktionsdienstposten		Personal- zulage	Hinweis			
			<small>(GBDO/GVBG)</small>	<small>(NÖ GBedG 2025)</small>			<small>(GBDO/GVBG)</small>	<small>(NÖ GBedG 2025)</small>		Bezeichnung		Funktionsgruppe <small>(GBDO/GVBG)</small> <small>(NÖ GBedG 2025)</small>						
Verwaltungsdienst	Höherer Dienst	Höherer Verwaltungsdienst	44	/	4.3.	1	VII/7	/	V3	1	a	/	1	StadtdirektorIn	9	FL3	JA/25	
Verwaltungsdienst	Gehobener Dienst	Rechnungs- (Buchhaltungs-)dienst	54	/	4.2.	3	VI/6	/	V2	1	b	/	2	LeiterIn Finanzabteilung	8	FL2	JA/12,5	
Verwaltungsdienst	Gehobener Dienst	Gehobener Standesbeamten- (oder Staatsbürgerschafts-)dienst	55	/	4.2.	1	VI/6	/	V2	1	b	/	2	StandesbeamterIn	8	FL2	JA/4,2	
Verwaltungsdienst	Gehobener Dienst	Gehobener Verwaltungsdienst	56	/	4.2.	2	VI/6	/	V2	1	b	/	2	BauwesenleiterIn	8	FL2	JA/4,2	
Verwaltungsdienst	Fachdienst	Verwaltungsfachdienst	71	/	4.1.	3	V/5	/	V1	1	d	/	4	IT-BetreuerIn	7	FE1		
Assistenzdienst	Assistenzdienst	Mittlerer Dienst in Archiven, Bibliotheken, Museen und Sammlungen	76	/	2.3.	2	IV/4	/	A2			/						
Assistenzdienst	Assistenzdienst	Mittlerer Verwaltungs- und Kanzleidiens	85	/	2.3.	3	IV/4	/	A2			/						
Technischer Dienst	Gehobener Dienst	Gehobener Facharbeiter (gemäß § 6 Abs. 1 lit. b Z 3)	1	/	3.3.	1	VI/6	/	T2	1	b	/	2	Wirtschaftshofleiter	8	FL2	JA/25	bei Nachbesetzung/Pensionierung
Technischer Dienst	Fachdienst	Facharbeiter	2	/	3.1.	1	V/5	/	T1			/		Stv. Leiter Wirtschaftshof		FE1		bei Nachbesetzung/Pensionierung
Technischer Dienst	Fachdienst	Facharbeiter	2	/	3.1.	1	V/5	/	T1			/		Verantwortlicher Wasserversorgung		FE1		bei Nachbesetzung/Pensionierung
Technischer Dienst	Fachdienst	Facharbeiter	2	/	3.1.	1	V/5	/	T1			/		Verantwortlicher Kanalanlage		FE1		bei Nachbesetzung/Pensionierung
Technischer Dienst	Fachdienst	Facharbeiter	2	/	3.1.	1	V/5	/	T1			/		Friedhofverantwortlicher		FE1		bei Nachbesetzung/Pensionierung
Technischer Dienst	Fachdienst	Facharbeiter	2	/	3.1.	1	V/5	/	T1			/		Werkstattverantwortlicher		FE1		bei Nachbesetzung/Pensionierung
Technischer Dienst	Fachdienst	Facharbeiter	2	/	3.1.	1	V/5	/	T1			/		Verantwortlicher Öffentliche Beleuchtung		FE1		bei Nachbesetzung/Pensionierung
Assistenzdienst	Assistenzdienst	Angelernter Arbeiter	11	/	2.1.	3	III/3	/	A2			/						
Elementar- und sozialpädagogischer Dienst	Fachdienst	Kindergartenhilfsdienst	12	/	7.1.	10	III/3	/	P1			/						
Hilfsdienst	Hilfsdienst	Hilfsdienst mit einschlägigen Vorkenntnissen	15	/	1.1.	1	II/2	/	A1			/						
Technischer Dienst	Fachdienst	Schulwart mit Zusatzverwendung im handwerklichen Beruf	7	/	3.1.	1	IV/4	/	T1			/						
Hilfsdienst	Hilfsdienst	Hilfsdienst	17	/	1.1.	7	I/1	/	A1			/						
Elementar- und sozialpädagogischer Dienst	Gehobener Dienst	Gehobener Erzieherdienst	48	/	7.3.	1	VI/6	/	P2			/						
Elementar- und sozialpädagogischer Dienst	Fachdienst	Erzieherfachdienst	60	/	7.1.	1	V/5	/	P1			/						
Verwaltungsdienst	Gehobener Dienst	Gehobener Wirtschaftsdienst	57	/	4.2.	1	VI/6	/	V2			/						



Personaldaten iSd ÖStp (Anlage 4)



Gruppe 1 - gesamt	Dienstverhältnis zu Gemeinde, dienstleistend in einer Dienststelle, bezahlt aus dem Budget von Gemeinde		Personalaufwendungen				
	Köpfe <sup>3)</sup>	VBÄ <sup>3)</sup>	davon melden Gemeinden optional				gesamt
Bezüge (Unterklasse 50-52)			Nebengebühren (Unterklasse 56)	Dienstgeberbeiträge (Unterklasse 58)	Weitere Aufwendungen	Kontenklasse 5 <sup>2)</sup>	
Beamtinnen und Beamte	k.A.	k.A.	0,00				
Vertragsbedienstete	56,00	47,23	2 301 900,00				
KV-Bedienstete (Kollektivvertrag)	k.A.	k.A.	9 000,00				
Nicht zuordenbar	k.A.	k.A.					
Summe	58,00	47,51	2 310 900,00	146 000,00	593 300,00	0,00	3 050 200,00
<b>darunter (Teilmengen der Gruppe 1)</b>			Länder und Gemeinden melden optional				
	Köpfe <sup>3)</sup>	VBÄ <sup>3)</sup>	Bezüge (Unterklasse 50-52)	Nebengebühren (Unterklasse 56)	Dienstgeberbeiträge (Unterklasse 58)	Weitere Aufwendungen	Kontenklasse 5 <sup>2)</sup>
Musikschullehrerinnen und -lehrer	k.A.	k.A.					
Elementarpädagoginnen und -pädagogen	k.A.	k.A.					
Bedienstete nicht-ausgliederter Krankenanstalten	k.A.	k.A.					
Lehrlinge	k.A.	k.A.					
Summe	k.A.	k.A.					

Gruppe 2 - gesamt	Dienstverhältnis zu Gemeinde, nicht dienstleistend bei Gemeinde <sup>14</sup> , bezahlt aus dem Budget von Gemeinde		Personalaufwendungen				
	Köpfe <sup>3)</sup>	VBÄ <sup>3)</sup>	davon melden Gemeinden optional				gesamt
Bezüge (Unterklasse 50-52)			Nebengebühren (Unterklasse 56)	Dienstgeberbeiträge (Unterklasse 58)	Weitere Aufwendungen	Kontenklasse 5 <sup>2)</sup>	
Beamtinnen und Beamte	k.A.	k.A.					
Vertragsbedienstete	k.A.	k.A.					
Nicht zuordenbar	k.A.	k.A.					
Summe	k.A.	k.A.					

Gruppe 2 - nach Rechnungsträger		Köpfe	VBÄ
Einheit: Naturpark			
Refundierung des Personalaufwandes? Ja/Nein	Nein		
Anzahl Bedienstete		1,0	1,0

Beamtinnen und Beamte - Pensionistinnen und Pensionisten zum 31.12.2026			
	Köpfe <sup>3)</sup>	Ø-Pensionshöhe / Mt. <sup>4)</sup>	
Ruhegenussbezieherinnen und -bezieher	k.A.		
Hinterbliebene <sup>5)</sup>	k.A.		
<b>Neue Ruhegenussbezieherinnen und -bezieher im Bezugsjahr 2026</b>			
	Köpfe <sup>3)</sup>	Ø-Pensionsantrittsalter	Ø-Pensionshöhe / Mt. <sup>4)</sup>
Alterspension <sup>6)</sup>	k.A.		
Dienstunfähigkeit <sup>7)</sup>	k.A.		
vorzeitige Pensionierung mit Abschlag <sup>8)</sup>	k.A.		
vorzeitige Pensionierung ohne Abschlag <sup>9)</sup>	k.A.		
Pensionierungen gesamt	k.A.	0,0	0,0
<b>Gesamter Pensionsaufwand für das Bezugsjahr 2026</b>	135 900,00		
<p>1) gemäß den Vorgaben in Artikel 14 Abs. 2 lit. c ÖStP 2012                  2) Personalrückstellungen und Sachbezüge sind in diese Anlage nicht aufzunehmen                  3) Aus Datenschutzgründen wird dieses Feld erst ab 6 betroffenen Personen ausgewiesen                  4) Durchschnittspension im Dezember laut Personalstatistik-Festlegungen ohne Sonderzahlungen, ohne Pflegegeld und ohne sonstige Transferleistungen; brutto                  5) Witwen-, Witwer-, Waisenversorgungsbezüge und vergleichbare Leistungen                  6) Ruhebezüge aufgrund eines Übertritts in den Ruhestand oder einer vergleichbaren Regelung iSd § 13 BDG 1979                  7) Ruhebezüge aufgrund einer Ruhestandsversetzung wegen dauernder Dienstunfähigkeit iSd § 14 BDG 1979                  8) Ruhebezüge aufgrund einer vorzeitigen Ruhestandsversetzung mit Abschlag iSd §§ 15b, 15c oder 236d BDG 1979                  9) Ruhebezüge aufgrund einer vorzeitigen Ruhestandsversetzung ohne Abschlag                  10) Inkl. Musikschullehrerinnen und -lehrer sowie Elementarpädagoginnen und -pädagogen                  11) Darunter sind Personalgestellungen bei Beteiligungen iSd § 23 VRV 2015 sowie sonstige Personalgestellungen, zB bei anderen Gebietskörperschaften und Körperschaften öffentlichen Rechts zu verstehen.</p>			



Querschnitt (Anlage 5b)



VQS- Pos.	Zuordnung der MVAG	Bezeichnung	Anmerkungen	Gesamt- Haushalt	Haushalt ohne Quasi-KG	Quasi-KG <sup>2</sup>
<b>Mittelaufbringung (Erträge bzw. Einzahlungen und erhaltene Kapitaltransfers)</b>						
10	3111	Einzahlungen aus eigenen Abgaben		2 045 500,00	2 045 500,00	
11	2112	Erträge aus Ertragsanteilen		3 983 000,00	3 983 000,00	
12	2113, 2114, 2115	Erträge aus Gebühren, Leistungen, Besitz und wirtschaftlicher Tätigkeit		2 449 100,00	462 500,00	1 986 600,00
13	2116	Erträge aus Veräußerungen, sonstige Erträge	ohne Gruppe (Konto) 806, 807, 899	118 700,00	118 700,00	
14	2117	Nicht finanzierungswirksame operative Erträge	ohne Gruppe (Konto) 817, 819, 891			
15	212x	Erträge aus Transfers	ohne Gruppe (Konto) 813	1 164 700,00	1 043 800,00	120 900,00
16	213x	Finanzerträge	ohne Gruppe (Konto) 818, 821, 825, 826	100,00	100,00	
17	333x	Erhaltene Kapitaltransfers		1 944 900,00	242 800,00	1 702 100,00
19	<b>Summe 1 (Mittelaufbringung bereinigt)<sup>3</sup></b>			<b>11 706 000,00</b>	<b>7 896 400,00</b>	<b>3 809 600,00</b>
<b>Mittelverwendung (Aufwendungen)</b>						
20	2211, 2212, 2213	Finanzierungswirksamer Personalaufwand		3 050 200,00	2 862 100,00	188 100,00
21	2221 - 2225	Finanzierungswirksamer Sachaufwand	ohne Gruppe (Konto) 799	2 440 600,00	1 811 500,00	629 100,00
22	2226	Verluste aus dem Abgang von Anlagevermögen, Rückstellungen für ausstehende Rechnungen	nur Gruppe (Konto) 683, 688			
23	223x	Transferaufwand	ohne Gruppe (Konto) 696, 761	3 924 700,00	3 494 700,00	430 000,00
24	224x	Finanzaufwand	ohne Gruppe (Konto) 652, 654, 682, 694, 697, 699	358 300,00	93 900,00	264 400,00
29	<b>Summe 2 (Mittelverwendung bereinigt)<sup>3</sup></b>			<b>9 773 800,00</b>	<b>8 262 200,00</b>	<b>1 511 600,00</b>
<b>Vermögensbildung (Sachanlagevermögen), inkl. Vorräte</b>						
30	341x	Immaterielle Vermögenswerte und Sachanlagen (Zugang/Auszahlungen)	ohne Gruppe (Konto) 080-083	2 600 500,00	920 300,00	1 680 200,00
31	331x	Immaterielle Vermögenswerte und Sachanlagen (Abgang/Einzahlungen)	ohne Gruppe (Konto) 080-083, 800-806 (Abgang mit Minus erfassen)			
32	3221	Vorräte (Saldo/Auszahlungen)	ohne Unterklasse 40-48			
39	<b>Summe 3 (Vermögensbildung bereinigt)<sup>3</sup></b>			<b>2 600 500,00</b>	<b>920 300,00</b>	<b>1 680 200,00</b>
49	<b>Saldo = Summe 1 - Summe 2 - Summe 3</b>			<b>-668 300,00</b>	<b>-1 286 100,00</b>	<b>617 800,00</b>

VQS-Pos.	Zuordnung der MVAG	Bezeichnung	Anmerkungen	Gesamt-Haushalt	Haushalt ohne Quasi-KG	Quasi-KG <sup>2</sup>
<b>Überrechnung Quasi-Kapitalgesellschaften (Quasi-KG) gemäß ESVG</b>						
50	2301	Entnahmen von Haushaltsrücklagen		n.a.	n.a.	
51	2401	Zuweisungen an Haushaltsrücklagen		n.a.	n.a.	
52	332x	Einzahlungen aus der Rückzahlung von Darlehen sowie gewährten Vorschüssen	ohne Gruppe (Konto) 273, 280-282	n.a.	n.a.	
53	342x	Auszahlungen aus der Gewährung von Darlehen sowie gewährten Vorschüssen	ohne Gruppe (Konto) 273, 280-282	n.a.	n.a.	
54	351x	Einzahlungen aus der Aufnahme von Finanzschulden		n.a.	n.a.	972 300,00
55	361x	Auszahlungen aus der Tilgung von Finanzschulden		n.a.	n.a.	-657 200,00
59	<b>Überrechnung Quasi-KG Summe aus Position 49 (Quasi-KG) und Position 50 bis 55</b>			<b>n.a.</b>	<b>n.a.</b>	<b>932 900,00</b>
60	<b>Finanzierungssaldo (Voranschlag) aus Position 49 (Haushalt ohne Quasi-KG) und Position 59 (Quasi-KG) <sup>1</sup></b>			<b>n.a.</b>	<b>-353 200,00</b>	<b>n.a.</b>
61	<b>Erläuterungen der Gebietskörperschaft (optional)</b>					

1) Entsprechend den Bestimmungen des Artikel 15 Abs. 1 Österreichischer Stabilitätspakt sind die Daten bzw. Grobplanungen der Gemeinden landesweise im Wege der Länder vorzulegen, das ausgewiesene Einzelergebnis der Gemeinde zum Finanzierungssaldo gemäß Pos. 60 hat nur bedingte Aussagekraft für das Gesamtergebnis der Haushaltskoordinierung.

2) Quasi-Kapitalgesellschaften außerhalb des Sektors Staat gemäß ESVG (Ansatz 85-86).

3) Mittelaufbringung und -verwendung sowie Vermögensbildung bereinigt näherungsweise im Sinne der Einnahmen und Ausgaben gemäß ESVG.

Nachweis über Transferzahlungen (Anlage 6a)



Haushaltskonto	Bezeichnung Ansatz	Bezeichnung Post	Summe Einzahlungen	Summe Auszahlungen
<b>Transferzahlungen von/an Bund, Bundesfonds, Bundeskammern</b>				
<b>Gesamtsumme Transferzahlungen von/an Bund, Bundesfonds, Bundeskammern</b>			<b>4 601 700,00</b>	<b>0,00</b>
<b>Summe Kapitaltransfers</b>			<b>141 400,00</b>	<b>0,00</b>
<b>Summe Transfers</b>			<b>4 460 300,00</b>	<b>0,00</b>
2/021000+860000	Statistisches Amt	Ersatz f. statistische Erhebungen - Bund	100,00	
2/240100+860000	Kindergärten	Transfers von Bund, Bundesfonds und Bundeskammern	102 000,00	
2/789100+860000	Altlast Franke	Transfers von Bund, Bundesfonds und Bundeskammern	35 000,00	
2/850000+860000	Betriebe der Wasserversorgung	Subvention des Bund	3 200,00	
2/851000+860000	Betriebe der Abwasserbeseitigung	Transfers von Bund, Bundesfonds und Bundeskammern	117 700,00	
2/925000+859400	Ertragsanteile an Gemeinsch. Bundesabg.	Ertragsanteile - Bev.Schl. (inkl. Kest)	3 983 000,00	
2/941000+860000	Sonst. Finanzzuw. nach dem Fag	Transfers von Bund, Bundesfonds und Bundeskammern	219 300,00	
6/010000+300742	Zentralamt	Kapitaltransfers von Bund, Bundesfonds und Bundeskammern	40 000,00	
6/360200+300742	Heimatomuseen - Escaperoom	Kapitaltransfers von Bund, Bundesfonds und Bundeskammern	20 000,00	
6/612100+300742	Infrastrukturmassnahmen Strassenbau und Strassenbeleuchtung	Kapitaltransfers von Bund, Bundesfonds und Bundeskammern	60 000,00	
6/850150+300000	WVA BA 40 LIS Guttenbrunn + Haslau	Kapitaltransfers von Bund, Bundesfonds und Bundeskammern	5 300,00	
6/851220+300000	ABA BA 40 LIS Guttenbrunn + Haslau	Kapitaltransfers von Bund, Bundesfonds und Bundeskammern	16 100,00	
<b>Transferzahlungen von/an Länder, Landesfonds, Landesammern</b>				
<b>Gesamtsumme Transferzahlungen von/an Länder, Landesfonds, Landesammern</b>			<b>1 076 100,00</b>	<b>1 194 900,00</b>
<b>Summe Kapitaltransfers</b>			<b>966 500,00</b>	<b>0,00</b>
<b>Summe Transfers</b>			<b>109 600,00</b>	<b>1 194 900,00</b>
2/133000+861000	Veterinärpolizei	Transfers von Ländern, Landesfonds und Landesammern	500,00	
2/211000+861000	Volksschule	Transfers von Ländern, Landesfonds und Landesammern	21 000,00	
2/240100+861000	Kindergärten	Transfers von Ländern, Landesfonds und Landesammern	29 600,00	
2/270000+861000	Volkshochschulen	Transfers von Ländern, Landesfonds und Landesammern	1 000,00	
2/273000+861000	Volksbüchereien	Transfers von Ländern, Landesfonds und Landesammern	1 500,00	
2/369000+861000	Sonstige Einrichtungen und Maßnahmen	Transfers von Ländern, Landesfonds und Landesammern	300,00	
2/423000+861000	Essen auf Rädern	Transfers von Ländern, Landesfonds und Landesammern	5 000,00	
2/562000+861000	Sprengelbeiträge	Transfers von Ländern, Landesfonds und Landesammern	29 300,00	
2/921000+861000	Zwischen Ländern und Gemeinden geteilte Abgaben	Transfers von Ländern, Landesfonds und Landesammern	16 600,00	
6/612100+301000	Infrastrukturmassnahmen Strassenbau und Strassenbeleuchtung	Kapitaltransfers von Ländern, Landesfonds und Landesammern	62 300,00	
6/710000+871000	Land- und Forstwirtschaftl. Wegebau	Beihilfen aus Bedarfszuweisungen	4 800,00	
6/850150+301000	WVA BA 40 LIS Guttenbrunn + Haslau	Kapitaltransfers von Ländern, Landesfonds und Landesammern	2 700,00	
6/850700+301000	WVA Dietweis	Kapitaltransfers von Ländern, Landesfonds und Landesammern	311 600,00	
6/850900+301000	WVA BA 19 - Neuteichstr.-Friedhofgasse, Dr.A.-Schärf-Str.,Teichfeldstr.	Kapitaltransfers von Ländern, Landesfonds und Landesammern	390 000,00	
6/851130+301000	ABA Edlau	Kapitaltransfers von Ländern, Landesfonds und Landesammern	175 000,00	
6/851210+301000	ABA BA 39 Sanierung Neuteichstr.-Friedhofgasse, Dr. A. Schärf-Str.	Kapitaltransfers von Ländern, Landesfonds und Landesammern	20 000,00	
6/851220+301000	ABA BA 40 LIS Guttenbrunn + Haslau	Kapitaltransfers von Ländern, Landesfonds und Landesammern	4 900,00	
1/419000-751000	Sonstige Einrichtungen und Maßnahmen	Sozialhilfe-Wohnsitzgemeindebeitrag		97 400,00

Haushaltskonto	Bezeichnung Ansatz	Bezeichnung Post	Summe Einzahlungen	Summe Auszahlungen
<b>Transferzahlungen von/an Länder, Landesfonds, Landesammern</b>				
<b>Gesamtsumme Transferzahlungen von/an Länder, Landesfonds, Landesammern</b>			<b>1 076 100,00</b>	<b>1 194 900,00</b>
<b>Summe Kapitaltransfers</b>			<b>966 500,00</b>	<b>0,00</b>
<b>Summe Transfers</b>			<b>109 600,00</b>	<b>1 194 900,00</b>
1/419000-751100	Sonstige Einrichtungen und Maßnahmen	Sozialhilfe-Umlage		925 000,00
1/439000-751000	Sonstige Einrichtungen und Maßnahmen	Laufende Transferzahlungen an Länder		170 000,00
1/439000-768100	Sonstige Einrichtungen und Maßnahmen	Förderung Tagesmütter		2 500,00
<b>Transferzahlungen von/an Gemeinden, Gemeindeverbände, Gemeindefonds</b>				
<b>Gesamtsumme Transferzahlungen von/an Gemeinden, Gemeindeverbände, Gemeindefonds</b>			<b>98 400,00</b>	<b>1 534 400,00</b>
<b>Summe Kapitaltransfers</b>			<b>0,00</b>	<b>0,00</b>
<b>Summe Transfers</b>			<b>98 400,00</b>	<b>1 534 400,00</b>
2/022000+827000	Standesamt	Personalkostenersatz v.Stbvb u. Stavb.	94 300,00	
2/029000+816000	Amtsgebäude	Betriebskostenersätze	4 100,00	
1/022000-752000	Standesamt	Standesamtsbeitrag (Führungsgemeinde)		57 000,00
1/320000-752000	Ausbildung in Musik u. Darst. Kunst	Laufende Transferzahlungen (Musikschulv.		100 400,00
1/562000-752000	Sprengelbeiträge	Sprengelbeitrag Nökas (Zweckaufwand)		1 377 000,00
<b>Transferzahlungen von/an Sozialversicherungsträger</b>				
<b>Gesamtsumme Transferzahlungen von/an Sozialversicherungsträger</b>			<b>0,00</b>	<b>0,00</b>
<b>Summe Kapitaltransfers</b>			<b>0,00</b>	<b>0,00</b>
<b>Summe Transfers</b>			<b>0,00</b>	<b>0,00</b>
<b>Transferzahlungen von/an sonst. Träger des öffentlichen Rechts</b>				
<b>Gesamtsumme Transferzahlungen von/an sonst. Träger des öffentlichen Rechts</b>			<b>0,00</b>	<b>0,00</b>
<b>Summe Kapitaltransfers</b>			<b>0,00</b>	<b>0,00</b>
<b>Summe Transfers</b>			<b>0,00</b>	<b>0,00</b>
<b>Gesamtsumme</b>			<b>5 776 200,00</b>	<b>2 729 300,00</b>

Nachweis über Haushaltsrücklagen und Zahlungsmittelreserven  
(Anlage 6b)



Haushaltsrücklagen		Ansatz	Rücklagenstand		Entnahmen	Rücklagenstand		Zahlungsmittelreserven		
Nr.	Verwendungszweck		31.12.2025	Zuweisungen		31.12.2026	31.12.2025	31.12.2026	Konto-/Sparbuchnummer	
8/9990934/00001	Photovoltaikrücklage - Sparbuch Volksbank	870000	0,00			0,00				
8/9990934/00004	Rücklage ABA BA 35 Haslau/Guttenbrunn	851920	0,00			0,00				
8/9990934/00005	Rücklage WVA BA 16 Haslau/Guttenbrunn	850080	0,00			0,00				
8/9990934/00006	Strukturoptimierung 2021 Altstoffsammelzentrum	813000	19 600,00		4 000,00	15 600,00	19 610,00	19 610,00	ZW 15 294015	AT10 4715 0400 0071 1500
8/9990934/00007	Allgemeine Haushaltsrücklage	519100	0,00			0,00				
<b>Zweckgebundene Haushaltsrücklagen</b>			<b>19 600,00</b>	<b>0,00</b>	<b>4 000,00</b>	<b>15 600,00</b>	<b>19 610,00</b>	<b>19 610,00</b>		
8/9990935/00001	Allgemeine Rücklage	912000	35 000,00			35 000,00	35 006,06	35 006,06	ZW 16 294016	AT97 4715 0730 4983 0000
8/9990935/00002	Rücklage aus 50 % des Eröffnungsbilanzsaldos	912000	8 339 400,00		566 500,00	7 772 900,00				
8/9990935/00003	Haushaltspotential Rücklage	990000	660 000,00		660 000,00	0,00				
<b>Allgemeine Haushaltsrücklagen</b>			<b>9 034 400,00</b>	<b>0,00</b>	<b>1 226 500,00</b>	<b>7 807 900,00</b>	<b>35 006,06</b>	<b>35 006,06</b>		
<b>Gesamtsummen</b>			<b>9 054 000,00</b>	<b>0,00</b>	<b>1 230 500,00</b>	<b>7 823 500,00</b>	<b>54 616,06</b>	<b>54 616,06</b>		



Einzelnachweis über Finanzschulden und Schuldendienst  
(Anlage 6c)



Darlehen	Ansatz	Staat	Laufzeit	Darlehenshöhe	Buchwert	Zugang	Tilgung	Zinsen	Summe	Schuldendienst-	Buchwert	Netto
Darlehensgeber				Gesamt	31.12.2025				Schuldendienst	ersätze	31.12.2026	Schuldendienst
Verwendung		Währung/Zinssatz										
Aktenzahl		Zinsindikator										

**1. Darlehen für Investitionszwecke**

**1.1. ... von Trägern des öffentlichen Rechts**

**1.1.1. ... von Bund, Bundesfonds, Bundeskammern**

**1.1.2. ... von Ländern, Landesfonds, Landesammern**

43749/14	851000	AT	2007 - 2036	120 593,00	154 300,00						154 300,00	
NÖ Wasserwirtschaftsfonds												
ABA BA 08, Sanierung												
Brühlsiedlung												
EUR/1,000%												
nieder verzinst												
43749/19	851000	AT	2014 - 2039	58 110,00	68 200,00						68 200,00	
NÖ Wasserwirtschaftsfonds												
ABA Thaures												
EUR/1,000%												
normal verzinst												
43749/20	850040	AT	2015 - 2044	20 097,00	18 400,00						18 400,00	
NÖ Wasserwirtschaftsfonds												
WVA Thaures												
EUR/1,000%												
normal verzinst												

**1.1.3. ... von Gemeinden, Gemeindeverbänden, Gemeindefonds**

**1.1.4. ... von Sozialversicherungsträgern**

**1.1.5. ... von sonstigen Trägern des öffentlichen Rechts**

**1.2. ... von Beteiligungen der Gebietskörperschaft (ohne Finanzunternehmungen)**

**1.3. ... von Unternehmen (ohne Beteiligungen und ohne Finanzunternehmungen)**

5818/66	817000	AT	2022 - 2032	70 200,00	63 100,00		7 100,00	2 000,00	9 100,00		56 000,00	9 100,00
Erste Bank der oesterreichischen Sparkassen AG												
Friedhof Urnenmauer -												
Waldfriedhof Erweiterung												
EUR/0,000%												
EURIBOR												

**Voranschlag 2026**

Stadtgemeinde Heidenreichstein

**Einzelnachweis über Finanzschulden und Schuldendienst (Anlage 6c)**

Darlehen	Ansatz	Staat	Laufzeit	Darlehenshöhe	Buchwert	Zugang	Tilgung	Zinsen	Summe	Schuldendienst-	Buchwert	Netto
Darlehensgeber				Gesamt	31.12.2025				Schuldendienst	ersätze	31.12.2026	Schuldendienst
Verwendung			Währung/Zinssatz									
Aktenzahl			Zinsindikator									
5818/83	850900	AT	2024 - 2049	433 200,00	396 200,00		16 500,00	11 400,00	27 900,00		379 700,00	27 900,00
Erste Bank der oesterreichischen Sparkassen AG												
WVA Sanierungen BA 19												
Neuteichstraße-Friedhofgasse,												
Dr.A.-Schärf-Str. Teichfeldstraße												
EUR/3,500%												
FIX verzinst												
5818/89	612000	AT	2024 - 2049	300 000,00	288 000,00		12 000,00	8 300,00	20 300,00		276 000,00	20 300,00
Erste Bank der oesterreichischen Sparkassen AG												
Straßenbau 2024												
EUR/3,500%												
FIX verzinst												
20000/70	164300	AT	2025 - 2040		120 000,00	60 000,00	12 000,00	3 000,00	15 000,00		168 000,00	15 000,00
Unbekannt												
HLFA-2 FF-Eberweis												
EUR/0,500%												
euribor6m												
20000/82	851210	AT	2024 - 2049	275 000,00	256 300,00		10 300,00	6 500,00	16 800,00		246 000,00	16 800,00
Unbekannt												
ABA BA 39 Sanierung Neuteichstr.-												
Friedhofgasse,, Dr.A.Schärf-Str.												
EUR/3,500%												
FIX verzinst												
20000/84	850150	AT	2024 - 2050	4 711,05		6 700,00	500,00	100,00	600,00		6 200,00	600,00
Unbekannt												
LIS Guttenbrunn + Haslau												
EUR/3,500%												
FIX verzinst												
20000/84	851220	AT	2024 - 2050	9 788,95		4 200,00	500,00	200,00	700,00		3 700,00	700,00
Unbekannt												
LIS Guttenbrunn + Haslau												
EUR/3,500%												
FIX verzinst												
20000/20143	850000	AT	2024 - 2049	101 000,00	154 500,00		6 200,00	3 900,00	10 100,00		148 300,00	10 100,00
Unbekannt												
WVA BA 18 Sanierungen 2022												
Rest												
EUR/1,000%												
euribor6m												

**Voranschlag 2026**

Stadtgemeinde Heidenreichstein

**Einzelnachweis über Finanzschulden und Schuldendienst (Anlage 6c)**

Darlehen	Ansatz	Staat	Laufzeit	Darlehenshöhe	Buchwert	Zugang	Tilgung	Zinsen	Summe	Schuldendienst-	Buchwert	Netto
Darlehensgeber				Gesamt	31.12.2025				Schuldendienst	ersätze	31.12.2026	Schuldendienst
Verwendung			Währung/Zinssatz									
Aktenzahl			Zinsindikator									
20000/20145	010000	AT	2026 - 2033	40 000,00		40 000,00					40 000,00	
Unbekannt												
Server für Verwaltung			EUR/0,500%									
			euribor6m									
20000/201460	850000	AT	2026 - 2051			220 000,00					220 000,00	
Unbekannt												
Sanierungen WVA BA 21, Kiesewettergasse, Gartengasse, Dr. A. Schweitzerg., Edelwehrgasse, Färbereiweg			EUR/1,000%									
			euribor6m									
20000/201470	851000	AT	2026 - 2051			505 000,00					505 000,00	
Unbekannt												
Sanierung ABA BA 42, Kiesewettergasse, Gartengasse, Edelwehrgasse, Färbereiweg			EUR/1,000%									
			euribor6m									
43101/67	870000	AT	2022 - 2038		116 100,00		5 500,00	5 400,00	10 900,00		110 600,00	10 900,00
BAWAG P.S.K. Bank für Arbeit und Wirtschaft unc Photovoltaikanlagen 2023 +, Straßenbeleuchtung LED Umstellung			EUR/0,000%									
			euribor6m									
43101/68	851970	AT	2022 - 2047		1 565 300,00		44 700,00	55 900,00	100 600,00		1 520 600,00	100 600,00
BAWAG P.S.K. Bank für Arbeit und Wirtschaft unc ABA BA 38 Sanierungen 2022			EUR/0,000%									
			euribor6m									
43101/69	850140	AT	2022 - 2047		286 200,00		9 200,00	7 500,00	16 700,00		277 000,00	16 700,00
BAWAG P.S.K. Bank für Arbeit und Wirtschaft unc WVA BA 18 Sanierungen 2022			EUR/0,000%									
			euribor6m									

Darlehen Darlehensgeber Verwendung Aktenzahl	Ansatz	Staat	Laufzeit	Darlehenshöhe Gesamt	Buchwert 31.12.2025	Zugang	Tilgung	Zinsen	Summe Schuldendienst	Schuldendienst- ersätze	Buchwert 31.12.2026	Netto Schuldendienst
			Währung/Zinssatz Zinsindikator									
43101/80 BAWAG P.S.K. Bank für Arbeit und Wirtschaft und Sanierung Straßenbeleuchtung	816000	AT	2023 - 2032 EUR/0,000% EURIBOR		165 400,00		5 300,00	4 400,00	9 700,00		160 100,00	9 700,00
<b>1.4. ... von Finanzunternehmen</b>												
<b>1.4.1. ... von Finanzunternehmen im Inland</b>												
5257/58 Oberösterreichische Landesbank Aktiengesellschaft Busbahnhof	612000	AT	2021 - 2041 EUR/3,590% FIX verzinst	270 000,00	225 300,00		15 300,00	8 100,00	23 400,00		210 000,00	23 400,00
5257/62 Oberösterreichische Landesbank Aktiengesellschaft Infrastrukturmaßnahmen	612000	AT	2021 - 2035 EUR/3,590% FIX verzinst		216 900,00		14 800,00	7 800,00	22 600,00		202 100,00	22 600,00
5818/78 Erste Bank der oesterreichischen Sparkassen AG Feuerwehrauto Seyfrieds HLF 2	164600	AT	2024 - 2038 EUR/0,000% FIX verzinst		166 400,00		11 900,00	4 600,00	16 500,00		154 500,00	16 500,00
20000/55 Unbekannt Sanierung Volksschule, Fenster u. Aussentüren	211000	AT	2020 - 2035 EUR/1,000% euribor6m	136 500,00	65 000,00	56 000,00	9 000,00	4 000,00	13 000,00		112 000,00	13 000,00
20000/90 Unbekannt Traktor John Deere	612000	AT	2025 - 2040 EUR/1,000% euribor6m	104 000,00	52 000,00	52 000,00	7 000,00	3 000,00	10 000,00		97 000,00	10 000,00
20000/91 Unbekannt Sanierung öffentliches WC - Busbahnhof	812000	AT	2025 - 2040 EUR/1,000% euribor6m	45 000,00	43 200,00		4 300,00	1 000,00	5 300,00		38 900,00	5 300,00

**Voranschlag 2026**

Stadtgemeinde Heidenreichstein

**Einzelnachweis über Finanzschulden und Schuldendienst (Anlage 6c)**

Darlehen Darlehensgeber Verwendung Aktenzahl	Ansatz	Staat	Laufzeit	Darlehenshöhe Gesamt	Buchwert 31.12.2025	Zugang	Tilgung	Zinsen	Summe Schuldendienst	Schuldendienst- ersätze	Buchwert 31.12.2026	Netto Schuldendienst
			Währung/Zinssatz Zinsindikator									
20000/92 Unbekannt WVA Sanierung Dietweis, Edlau + Edlau neu + Weißer, Garten	850000	AT	2025 - 2049		333 000,00	134 400,00	13 400,00	8 300,00	21 700,00		454 000,00	21 700,00
			euribor6m									
20000/93 Unbekannt ABA Saneirung Edlau + Neubau Edlau + Weißer Garten	851000	AT	2025 - 2049		424 000,00	102 000,00	17 000,00	10 600,00	27 600,00		509 000,00	27 600,00
			euribor6m									
20000/94 Unbekannt Straßenbau 2025	612000	AT	2025 - 2049		300 000,00	302 700,00	12 000,00	7 500,00	19 500,00		590 700,00	19 500,00
			euribor6m									
20002/11 UniCredit Bank Austria AG ABA 20 San. Stadtgrabengasse	851000	AT	2013 - 2023	139 000,00	100,00		100,00		100,00			100,00
			euribor6m									
20002/27 UniCredit Bank Austria AG Sanierungsmaßnahmen WVA	850000	AT	2016 - 2038	270 000,00	218 400,00		10 400,00	1 100,00	11 500,00		208 000,00	11 500,00
			euribor6m									
20002/41 UniCredit Bank Austria AG Straßenbau	612000	AT	2020 - 2035	200 000,00	135 000,00		13 200,00	700,00	13 900,00		121 800,00	13 900,00
			euribor6m									
20002/42 UniCredit Bank Austria AG ABA Sanierungen 2020 BA34 FIN-26/2019	851000	AT	2018 - 2044	532 900,00	431 200,00		20 500,00	2 200,00	22 700,00		410 700,00	22 700,00
			euribor6m									

**Voranschlag 2026**

Stadtgemeinde Heidenreichstein

**Einzelnachweis über Finanzschulden und Schuldendienst (Anlage 6c)**

Darlehen Darlehensgeber Verwendung Aktenzahl	Ansatz	Staat	Laufzeit	Darlehenshöhe Gesamt	Buchwert 31.12.2025	Zugang	Tilgung	Zinsen	Summe Schuldendienst	Schuldendienst- ersätze	Buchwert 31.12.2026	Netto Schuldendienst
			Währung/Zinssatz Zinsindikator									
20002/46 UniCredit Bank Austria AG ABA Haslau/Guttenbrunn	851000	AT	2019 - 2045 EUR/0,510% euribor6m	1 248 000,00	1 011 000,00		48 100,00	5 200,00	53 300,00		962 900,00	53 300,00
20002/47 UniCredit Bank Austria AG WVA Haslau/Guttenbrunn, WVA Wielandsberg Rest	850000	AT	2019 - 2043 EUR/0,510% euribor6m	204 802,60 278 000,00	165 900,00		7 900,00	900,00	8 800,00		158 000,00	8 800,00
20002/47 UniCredit Bank Austria AG WVA Haslau/Guttenbrunn, WVA Wielandsberg Rest	850000	AT	2019 - 2043 EUR/0,510% euribor6m	73 197,40 278 000,00	59 300,00		2 800,00	300,00	3 100,00		56 500,00	3 100,00
20002/662 UniCredit Bank Austria AG WVA BA 04 53325966439	850000	AT	2005 - 2030 EUR/0,725% euribor6m	200 000,00	54 700,00		8 500,00	1 400,00	9 900,00		46 200,00	9 900,00
20002/742 UniCredit Bank Austria AG ABA-BA-08/01 400134904	851000	AT	2000 - 2024 EUR/6,150% FIX verzinst	872 074,01	186 800,00		58 600,00	10 700,00	69 300,00		128 200,00	69 300,00
20002/752 UniCredit Bank Austria AG ABA-BA-07	851000	AT	2001 - 2029 EUR/0,725% euribor6m	2 000 000,00	329 500,00		91 200,00	7 900,00	99 100,00		238 300,00	99 100,00
20002/772 UniCredit Bank Austria AG ABA BA 10 53676476335	851000	AT	2005 - 2030 EUR/0,725% euribor6m	930 000,00	254 500,00		39 700,00	6 300,00	46 000,00		214 800,00	46 000,00

**Voranschlag 2026**

Stadtgemeinde Heidenreichstein

**Einzelnachweis über Finanzschulden und Schuldendienst (Anlage 6c)**

Darlehen Darlehensgeber Verwendung Aktenzahl	Ansatz	Staat	Laufzeit	Darlehenshöhe Gesamt	Buchwert 31.12.2025	Zugang	Tilgung	Zinsen	Summe Schuldendienst	Schuldendienst- ersätze	Buchwert 31.12.2026	Netto Schuldendienst
			Währung/Zinssatz Zinsindikator									
20002/773 UniCredit Bank Austria AG ABA Seyfrieds/Wielandsberg	851000	AT	2015 - 2042 EUR/1,940% FIX verzinst	1 500 000,00	1 096 200,00		55 000,00	21 000,00	76 000,00		1 041 200,00	76 000,00
20009/32 PSK Kanalbau RW-Kleinpertholz Fin-26/20019	851000	AT	2019 - 2044 EUR/0,480% euribor6m	33 900,00	12 600,00		3 500,00	300,00	3 800,00		9 100,00	3 800,00
20009/37 PSK Kindergartenzubau FIN-258/2018	240100	AT	2018 - 2043 EUR/1,900% normal verzinst	850 000,00	651 000,00		30 600,00	12 200,00	42 800,00	26 700,00	620 400,00	16 100,00
20009/40 PSK Sanierung Wasserleitung Altmanns FIN-26/2019	850000	AT	2017 - 2041 EUR/0,480% euribor6m	376 000,00	294 000,00		12 600,00	7 600,00	20 200,00		281 400,00	20 200,00
20009/43 PSK ABA Waldgasse BA 32 FIN-26/2019	851000	AT	2018 - 2044 EUR/0,480% euribor6m	347 400,00	271 800,00		11 600,00	7 000,00	18 600,00		260 200,00	18 600,00
20009/44 PSK Zu- und Umbau Kindergarten FIN-258/2018	240100	AT	2018 - 2033 EUR/0,480% euribor6m	408 000,00	231 000,00		26 700,00	5 800,00	32 500,00	2 900,00	204 300,00	29 600,00
20009/45 PSK ABA BA 28 nicht angeschlosse Liegenschaften Fin-26/2019	851000	AT	2019 - 2044 EUR/0,480% euribor6m	100 000,00	78 200,00		3 300,00	2 000,00	5 300,00		74 900,00	5 300,00

**Voranschlag 2026**

Stadtgemeinde Heidenreichstein

**Einzelnachweis über Finanzschulden und Schuldendienst (Anlage 6c)**

Darlehen Darlehensgeber Verwendung Aktenzahl	Ansatz	Staat	Laufzeit	Darlehenshöhe Gesamt	Buchwert 31.12.2025	Zugang	Tilgung	Zinsen	Summe Schuldendienst	Schuldendienst- ersätze	Buchwert 31.12.2026	Netto Schuldendienst
			Währung/Zinssatz Zinsindikator									
20009/762 PSK ABA-BA-12 117.2701	851000	AT	2004 - 2030  EUR/0,260% euribor6m	110 000,00	26 200,00		4 900,00	700,00	5 600,00		21 300,00	5 600,00
20010/15 Raiffeisenbank Oberes Waldviertel WVA Thaures	850000	AT	2015 - 2025  EUR/0,230% normal verzinst	200 000,00	120 000,00		8 000,00	3 400,00	11 400,00		112 000,00	11 400,00
20010/25 Raiffeisenbank Oberes Waldviertel ABA Thaures	851000	AT	2015 - 2035  EUR/0,230% normal verzinst	604 000,00	362 400,00		24 200,00	10 200,00	34 400,00		338 200,00	34 400,00
20010/60021 Raiffeisenbank Oberes Waldviertel Leitungskataster Teil 2 + 3	850000	AT	2016 - 2036  EUR/0,970% normal verzinst	36 160,00 <i>80 000,00</i>	48 000,00		3 700,00	1 400,00	5 100,00		44 300,00	5 100,00
20010/60021 Raiffeisenbank Oberes Waldviertel Leitungskataster Teil 2 + 3	851000	AT	2016 - 2036  EUR/0,970% normal verzinst	43 840,00 <i>80 000,00</i>	58 200,00		4 500,00	1 800,00	6 300,00		53 700,00	6 300,00
20010/60022 Raiffeisenbank Oberes Waldviertel Restfinanzierung ABA Thaures	851000	AT	2016 - 2041  EUR/0,970% normal verzinst	170 000,00	118 400,00		5 800,00	3 600,00	9 400,00		112 600,00	9 400,00
20010/60023 Raiffeisenbank Oberes Waldviertel Sanierungsmaßnahmen	851000	AT	2016 - 2041  EUR/0,970% normal verzinst	807 000,00	139 300,00		6 800,00	4 300,00	11 100,00		132 500,00	11 100,00

**Voranschlag 2026**

Stadtgemeinde Heidenreichstein

**Einzelnachweis über Finanzschulden und Schuldendienst (Anlage 6c)**

Darlehen Darlehensgeber Verwendung Aktenzahl	Ansatz	Staat	Laufzeit	Darlehenshöhe Gesamt	Buchwert 31.12.2025	Zugang	Tilgung	Zinsen	Summe Schuldendienst	Schuldendienst- ersätze	Buchwert 31.12.2026	Netto Schuldendienst
			Währung/Zinssatz Zinsindikator									
20011/23 Volksbank Oberes Waldviertel Urnenhain	817000	AT	2016 - 2026  EUR/0,980% normal verzinst	40 000,00	4 500,00		4 500,00	100,00	4 600,00			4 600,00
20011/26 Volksbank Oberes Waldviertel WVA Edlau	850000	AT	2016 - 2041  EUR/0,980% normal verzinst	100 000,00	71 400,00		3 500,00	2 100,00	5 600,00		67 900,00	5 600,00
20011/31 Volksbank Oberes Waldviertel ABA Edlau	851000	AT	2016 - 2041  EUR/0,980% normal verzinst	210 000,00	149 900,00		7 400,00	4 400,00	11 800,00		142 500,00	11 800,00
20012/57 Austrian Anadi Bank AG ABA Sanierungen 2021	851000	AT	2021 - 2046  EUR/0,200% euribor6m	584 500,00	512 600,00		19 100,00	12 000,00	31 100,00		493 500,00	31 100,00
20012/59 Austrian Anadi Bank AG WVA Sanierungen 2021	850000	AT	2021 - 2046  EUR/0,200% euribor6m	236 100,00	207 300,00		7 800,00	4 800,00	12 600,00		199 500,00	12 600,00
20013/10452 Kommunalkredit Austria AG ABA-BA.04	851000	AT	1990 - 2030  EUR/3,000% FIX verzinst	1 233 766,71	400 600,00		45 000,00	11 700,00	56 700,00		355 600,00	56 700,00
20014/21 Hypo NOE Gruppe Bank AG Leitungskataster Teil 1	850000	AT	2015 - 2035  EUR/0,830% euribor6m	44 800,00 140 000,00	21 900,00		2 000,00	700,00	2 700,00		19 900,00	2 700,00

Darlehen	Ansatz	Staat	Laufzeit	Darlehenshöhe	Buchwert	Zugang	Tilgung	Zinsen	Summe	Schuldendienst-	Buchwert	Netto
Darlehensgeber				Gesamt	31.12.2025				Schuldendienst	ersätze	31.12.2026	Schuldendienst
Verwendung			Währung/Zinssatz									
Aktenzahl			Zinsindikator									
20014/21	851000	AT	2015 - 2035	95 200,00	46 600,00		4 200,00	1 600,00	5 800,00		42 400,00	5 800,00
Hypo NOE Gruppe Bank AG				140 000,00								
Leitungskataster Teil 1			EUR/0,830%									
			euribor6m									
20014/35	851000	AT	2017 - 2032	176 200,00	128 300,00		3 600,00	6 200,00	9 800,00		124 700,00	9 800,00
Hypo NOE Gruppe Bank AG												
Darlehen ABA Sanierungen 2017			EUR/0,740%									
			euribor6m									
20014/38	851000	AT	2017 - 2041	456 200,00	330 300,00		9 200,00	15 400,00	24 600,00		321 100,00	24 600,00
Hypo NOE Gruppe Bank AG												
Sanierung ABA Waidhofener Straße, Hamerlinggasse			EUR/0,740%									
			euribor6m									
20014/39	850000	AT	2017 - 2027	90 000,00	45 100,00		5 400,00	1 800,00	7 200,00		39 700,00	7 200,00
Hypo NOE Gruppe Bank AG												
Sanierung Wasserleitung Waidhofener Straße			EUR/0,740%									
			euribor6m									
<b>1.4.2. ... von Finanzunternehmen im Ausland</b>												
<b>1.5. ... von Sonstigen</b>												
<b>Zwischensumme</b>					<b>13 750 000,00</b>	<b>1 483 000,00</b>	<b>848 400,00</b>	<b>342 300,00</b>	<b>1 190 700,00</b>	<b>29 600,00</b>	<b>14 384 600,00</b>	<b>1 161 100,00</b>

**2. Finanzschulden für den laufenden Aufwand****2.1. ... von Trägern des öffentlichen Rechts****2.1.1. ... von Bund, Bundesfonds, Bundeskammern****2.1.2. ... von Ländern, Landesfonds, Landesammern****2.1.3. ... von Gemeinden, Gemeindeverbänden, Gemeindefonds****2.1.4. ... von Sozialversicherungsträgern****2.1.5. ... von sonstigen Trägern des öffentlichen Rechts****2.2. ... von Beteiligungen der Gebietskörperschaft (ohne Finanzunternehmungen)**

Darlehen	Ansatz	Staat	Laufzeit	Darlehenshöhe	Buchwert	Zugang	Tilgung	Zinsen	Summe	Schuldendienst-	Buchwert	Netto
Darlehensgeber				Gesamt	31.12.2025				Schuldendienst	ersätze	31.12.2026	Schuldendienst
Verwendung		Währung/Zinssatz										
Aktenzahl		Zinsindikator										
2.3. ... von Unternehmen (ohne Beteiligungen und ohne Finanzunternehmungen)												
2.4. ... von Finanzunternehmen												
2.4.1. ... von Finanzunternehmen im Inland												
2.4.2. ... von Finanzunternehmen im Ausland												
2.5. ... von Sonstigen												
<b>Zwischensumme</b>					0,00	0,00	0,00	0,00	0,00	0,00	0,00	0,00
<b>SUMME (1 und 2)</b>					13 750 000,00	1 483 000,00	848 400,00	342 300,00	1 190 700,00	29 600,00	14 384 600,00	1 161 100,00
Davon ohne Quasi-KG *)					2 842 900,00	510 700,00	191 200,00	77 900,00	269 100,00	29 600,00	3 162 400,00	239 500,00
Davon Quasi-KG *)					10 907 100,00	972 300,00	657 200,00	264 400,00	921 600,00	0,00	11 222 200,00	921 600,00

\*) Quasi-Kapitalgesellschaften außerhalb des Sektors Staat gemäß ESVG (Ansatz 85-86).



Nachweis über haushaltsinterne Vergütungen (Anlage 6f)



Gruppenebene		Erträge	Aufwendungen
0	Vertretungskörper und allgemeine Verwaltung	9 000,00	0,00
1	Öffentliche Ordnung und Sicherheit	0,00	0,00
2	Unterricht, Erziehung, Sport und Wissenschaft	0,00	4 000,00
3	Kunst, Kultur und Kultus	0,00	8 000,00
4	Soziale Wohlfahrt und Wohnbauförderung	0,00	0,00
5	Gesundheit	0,00	0,00
6	Straßen- und Wasserbau, Verkehr	45 000,00	0,00
7	Wirtschaftsförderung	0,00	3 000,00
8	Dienstleistungen	23 000,00	62 000,00
9	Finanzwirtschaft	0,00	0,00
<b>Summe</b>		<b>77 000,00</b>	<b>77 000,00</b>



Leasingspiegel (Anlage 6i)



**Finanzierungsleasing**

Ansatz- oder Projektbezeichnung	Anschaffungskosten	Buchwert 31.12.2025	Buchwert 31.12.2026	Summe ausstehender Mindestleasing- zahlungen	Laufzeit	Restlaufzeit in Jahren	Kautionen für Finanzierungsleasing
<b>Summe</b>	<b>0,00</b>	<b>0,00</b>	<b>0,00</b>	<b>0,00</b>			

**Wirtschaftliche Unternehmungen, Betriebe, betriebsähnliche Einrichtungen gem. § 1 Abs. 2**

<b>Summe</b>	<b>0,00</b>	<b>0,00</b>	<b>0,00</b>	<b>0,00</b>			
--------------	-------------	-------------	-------------	-------------	--	--	--

**Operating Leasing**

Ansatz- oder Projektbezeichnung	Laufzeit Grundmietzeit in Jahren	Gesamtkosten	Einmalkaution	Leasingentgelt (ohne laufender Kaution)	Laufende Kaution	Restlaufzeit in Jahren	Kumulierte Restzahlungen
Geräteträger "HAKO Citymaster 650" (815000)	01.01.2022 - 31.12.2028 7,00	108 561,60		18 100,00		3,00	54 300,00
<b>Summe</b>		<b>108 561,60</b>	<b>0,00</b>	<b>18 100,00</b>	<b>0,00</b>		<b>54 300,00</b>

**Wirtschaftliche Unternehmungen, Betriebe, betriebsähnliche Einrichtungen gem. § 1 Abs. 2**

<b>Summe</b>		<b>0,00</b>	<b>0,00</b>	<b>0,00</b>	<b>0,00</b>		<b>0,00</b>
--------------	--	-------------	-------------	-------------	-------------	--	-------------



Rückstellungsspiegel (Anlage 6q)



Rückstellung	Stand 31.12.2025	Dotierungen (+)	Auflösung inkl. Verbrauch (-)	Stand 31.12.2026
<b>Kurzfristig</b>	<b>0,00</b>	<b>0,00</b>	<b>0,00</b>	<b>0,00</b>
Rückstellungen für Prozesskosten				
Rückstellungen für nicht konsumierte Urlaube				
Rückstellungen für ausstehende Rechnungen				
Sonstige kurzfristige Rückstellungen				
<b>Langfristig</b>	<b>845 500,00</b>	<b>68 300,00</b>	<b>127 100,00</b>	<b>786 700,00</b>
Rückstellungen für Abfertigungen	596 900,00	35 700,00	81 000,00	551 600,00
Rückstellungen für Jubiläumszuwendungen	248 600,00	32 600,00	46 100,00	235 100,00
Rückstellungen für Haftungen				
Rückstellungen für Sanierung von Altlasten				
Rückstellungen für Pensionen (Säule I)				
Sonstige langfristige Rückstellungen				
<b>Gesamtsumme</b>	<b>845 500,00</b>	<b>68 300,00</b>	<b>127 100,00</b>	<b>786 700,00</b>



Nachweis Vermögen mit abgeänderter Nutzungsdauer



Konto	Bezeichnung	Nutzungsdauer lt. VRV	Abweichende Nutzungsdauer	Begründung
2/0060001/02427	Margitweg 10 Margithalle + Ausschankanlage, Keller, Aussenanl	50,0	50,0	Errechnet auf grund des Schätzgutachtens
2/0060001/02428	Gasthaus/Kunstakademie Margitweg 10	50,0	50,0	aufgrund des Schätzgutachten
2/0070003/00215	Urnenhain 2018	33,0	50,0	massives Bauwerk
2/0120001/00302	Photovoltaikanlage	15,0	20,0	Nutzungsdauer angepasst an die Bilanz des Betriebes gewerblicher Art "Photovoltaikanlage" (Lt. NÖ Gemeindesteuerberatung)
2/0130001/00366	Hydranten 2019	5,0	25,0	ND gemäß Abreibungstabelle NÖ Gemeindeberatung
2/0130001/00367	Hydranten 2018	5,0	25,0	ND gemäß Abreibungstabelle NÖ Gemeindeberatung
2/0130001/00368	Hydranten 2017	5,0	25,0	ND gemäß Abreibungstabelle NÖ Gemeindeberatung
2/0130001/00369	Hydranten 2016	5,0	25,0	ND gemäß Abreibungstabelle NÖ Gemeindeberatung
2/0130001/00370	Hydranten 2015	5,0	25,0	ND gemäß Abreibungstabelle NÖ Gemeindeberatung
2/0130001/00371	Hydranten 2014	5,0	25,0	ND gemäß Abreibungstabelle NÖ Gemeindeberatung
2/0130001/00372	Hydranten 2013	5,0	25,0	ND gemäß Abreibungstabelle NÖ Gemeindeberatung
2/0130001/00373	Hydranten 2012	5,0	25,0	ND gemäß Abreibungstabelle NÖ Gemeindeberatung
2/0130001/00374	Hydranten 2011	5,0	25,0	ND gemäß Abreibungstabelle NÖ Gemeindeberatung
2/0130001/00375	Hydranten 2009	5,0	25,0	ND gemäß Abreibungstabelle NÖ Gemeindeberatung
2/0130001/00376	Hydranten 2008	5,0	25,0	ND gemäß Abreibungstabelle NÖ Gemeindeberatung
2/0130001/00377	Hydranten 1997	5,0	25,0	ND gemäß Abreibungstabelle NÖ Gemeindeberatung
3/0460004/00016	Wasseraufbereitung Waldviertel	20,0	10,0	Anlage außer Betrieb
4/0110002/00077	Canon Projektor LV-WX300	10,0	10,0	Tafelbeamer
4/0110002/00317	Einrichtung ehem.Gasthaus Margitweg 10 Hlava Nina	10,0	10,0	Einrichtungsgegenstände mit Anschaffungsjahr 2020
4/0130001/00002	HLF 1-W FF-Thaures	5,0	20,0	aufgrund des geringen Einsatzes
4/0150002/00237	Ford Transit Kombi FF-Eberweis	10,0	15,0	aufgrund der geringen Nutzung
4/0150002/00240	HLF 2 AT / MB Atego 1630 AF FF-Seyfrieds	10,0	20,0	wegen den wenigen Gebrauch
4/0150002/00247	HLF 2 FF-Eberweis	10,0	20,0	20 Jahre wegen wenig Gebrauch
4/0180003/00078	HP ProBook 450 G5 15Z	4,0	4,0	korrigiert nach Import
4/0440001/00255	Software Brandschutztechnik	0,0	5,0	laut Vorschlag
4/0440001/00257	Altaro VM Backup for Hyper -V	0,0	3,0	



MFP - Ergebnishaushalt Gesamt 1. Ebene  
- interne Vergütungen enthalten



MVAG	Mittelverwendungs- und -aufbringungsgruppen (1. Ebene)	VA 2026	Plan 2027	Plan 2028	Plan 2029	Plan 2030
211	Erträge aus der operativen Verwaltungstätigkeit	8 737 800,00	8 753 600,00	9 118 100,00	9 342 300,00	9 432 800,00
212	Erträge aus Transfers	1 657 600,00	1 060 100,00	995 500,00	961 400,00	947 100,00
213	Finanzerträge	100,00	100,00	100,00	100,00	100,00
<b>21</b>	<b>Summe Erträge</b>	<b>10 395 500,00</b>	<b>9 813 800,00</b>	<b>10 113 700,00</b>	<b>10 303 800,00</b>	<b>10 380 000,00</b>
221	Personalaufwand	3 118 500,00	3 176 700,00	3 245 700,00	3 328 600,00	3 409 900,00
222	Sachaufwand	4 224 500,00	3 898 600,00	3 861 000,00	3 854 500,00	3 846 200,00
223	Transferaufwand	3 924 700,00	4 082 600,00	4 270 600,00	4 424 400,00	4 612 200,00
224	Finanzaufwand	358 300,00	356 500,00	386 600,00	360 400,00	337 000,00
<b>22</b>	<b>Summe Aufwendungen</b>	<b>11 626 000,00</b>	<b>11 514 400,00</b>	<b>11 763 900,00</b>	<b>11 967 900,00</b>	<b>12 205 300,00</b>
<b>SA0</b>	<b>Saldo (0) Nettoergebnis (21 - 22)</b>	<b>-1 230 500,00</b>	<b>-1 700 600,00</b>	<b>-1 650 200,00</b>	<b>-1 664 100,00</b>	<b>-1 825 300,00</b>
230	Entnahmen von Haushaltsrücklagen	1 230 500,00				
240	Zuweisungen an Haushaltsrücklagen					
<b>SA01</b>	<b>Saldo (01) Haushaltsrücklagen (230 - 240)</b>	<b>1 230 500,00</b>	<b>0,00</b>	<b>0,00</b>	<b>0,00</b>	<b>0,00</b>
<b>SA00</b>	<b>Saldo (00) Nettoergebnis nach Haushaltsrücklagen (Saldo 0 + Saldo 01)</b>	<b>0,00</b>	<b>-1 700 600,00</b>	<b>-1 650 200,00</b>	<b>-1 664 100,00</b>	<b>-1 825 300,00</b>



MFP - Finanzierungshaushalt Gesamt 1. Ebene  
- interne Vergütungen enthalten



MVAG	Mittelverwendungs- und -aufbringungsgruppen (1. Ebene)	VA 2026	Plan 2027	Plan 2028	Plan 2029	Plan 2030
<b>OPERATIVE GEBARUNG</b>						
311	Einzahlungen aus operativer Verwaltungstätigkeit	8 596 300,00	8 708 600,00	8 909 400,00	9 128 800,00	9 353 800,00
312	Einzahlungen aus Transfers	1 164 700,00	567 200,00	502 600,00	468 500,00	454 200,00
313	Einzahlungen aus Finanzerträgen	100,00	100,00	100,00	100,00	100,00
<b>31</b>	<b>Summe Einzahlungen operative Gebarung</b>	<b>9 761 100,00</b>	<b>9 275 900,00</b>	<b>9 412 100,00</b>	<b>9 597 400,00</b>	<b>9 808 100,00</b>
321	Auszahlungen aus Personalaufwand	3 050 200,00	3 109 000,00	3 198 800,00	3 288 900,00	3 380 600,00
322	Auszahlungen aus Sachaufwand	2 440 600,00	2 138 600,00	2 128 300,00	2 143 700,00	2 150 700,00
323	Auszahlungen aus Transfers	3 862 200,00	4 023 100,00	4 212 600,00	4 401 400,00	4 589 200,00
324	Auszahlungen aus Finanzaufwand	358 300,00	356 500,00	386 600,00	360 400,00	337 000,00
<b>32</b>	<b>Summe Auszahlungen operative Gebarung</b>	<b>9 711 300,00</b>	<b>9 627 200,00</b>	<b>9 926 300,00</b>	<b>10 194 400,00</b>	<b>10 457 500,00</b>
<b>SA1</b>	<b>Saldo (1) Geldfluss aus der operativen Gebarung (31 – 32)</b>	<b>49 800,00</b>	<b>-351 300,00</b>	<b>-514 200,00</b>	<b>-597 000,00</b>	<b>-649 400,00</b>
<b>INVESTIVE GEBARUNG</b>						
331	Einzahlungen aus der Investitionstätigkeit					
332	Einzahlungen aus der Rückzahlung von Darlehen sowie gewährten Vorschüssen	4 800,00	3 000,00	3 000,00	3 000,00	3 000,00
333	Einzahlungen aus Kapitaltransfers	1 944 900,00	1 390 000,00	431 700,00	377 700,00	366 400,00
<b>33</b>	<b>Summe Einzahlungen investive Gebarung</b>	<b>1 949 700,00</b>	<b>1 393 000,00</b>	<b>434 700,00</b>	<b>380 700,00</b>	<b>369 400,00</b>
341	Auszahlungen aus der Investitionstätigkeit	2 600 500,00	1 790 000,00	453 000,00	368 800,00	55 800,00
342	Auszahlungen aus der Gewährung von Darlehen sowie gewährten Vorschüssen	12 000,00	12 000,00	12 000,00	12 000,00	12 000,00
343	Auszahlungen aus Kapitaltransfers	62 500,00	59 500,00	58 000,00	23 000,00	23 000,00
<b>34</b>	<b>Summe Auszahlungen investive Gebarung</b>	<b>2 675 000,00</b>	<b>1 861 500,00</b>	<b>523 000,00</b>	<b>403 800,00</b>	<b>90 800,00</b>
<b>SA2</b>	<b>Saldo (2) Geldfluss aus der investiven Gebarung (33 – 34)</b>	<b>-725 300,00</b>	<b>-468 500,00</b>	<b>-88 300,00</b>	<b>-23 100,00</b>	<b>278 600,00</b>
<b>SA3</b>	<b>Saldo (3) Nettofinanzierungssaldo (Saldo 1 + Saldo 2)</b>	<b>-675 500,00</b>	<b>-819 800,00</b>	<b>-602 500,00</b>	<b>-620 100,00</b>	<b>-370 800,00</b>

MVAG	Mittelverwendungs- und -aufbringungsgruppen (1. Ebene)	VA 2026	Plan 2027	Plan 2028	Plan 2029	Plan 2030
<b>FINANZIERUNGSTÄTIGKEIT</b>						
351	Einzahlungen aus der Aufnahme von Finanzschulden	1 483 000,00	760 400,00	359 000,00	313 000,00	
353	Einzahlungen infolge eines Kapitaltausches bei derivativen Finanzinstrumenten mit Grundgeschäft					
355	Einzahlungen aus dem Abgang von Finanzinstrumenten					
<b>35</b>	<b>Summe Einzahlungen aus der Finanzierungstätigkeit</b>	<b>1 483 000,00</b>	<b>760 400,00</b>	<b>359 000,00</b>	<b>313 000,00</b>	<b>0,00</b>
361	Auszahlungen aus der Tilgung von Finanzschulden	848 400,00	898 900,00	998 700,00	890 700,00	845 100,00
363	Auszahlungen infolge eines Kapitaltausches bei derivativen Finanzinstrumenten mit Grundgeschäft					
365	Auszahlungen für den Erwerb von Finanzinstrumenten					
<b>36</b>	<b>Summe Auszahlungen aus der Finanzierungstätigkeit</b>	<b>848 400,00</b>	<b>898 900,00</b>	<b>998 700,00</b>	<b>890 700,00</b>	<b>845 100,00</b>
<b>SA4</b>	<b>Saldo (4) Geldfluss aus der Finanzierungstätigkeit (35 – 36)</b>	<b>634 600,00</b>	<b>-138 500,00</b>	<b>-639 700,00</b>	<b>-577 700,00</b>	<b>-845 100,00</b>
<b>SA5</b>	<b>Saldo (5) Geldfluss aus der voranschlagswirksamen Gebarung (Saldo 3 + Saldo 4)</b>	<b>-40 900,00</b>	<b>-958 300,00</b>	<b>-1 242 200,00</b>	<b>-1 197 800,00</b>	<b>-1 215 900,00</b>

MFP - Ergebnishaushalt Gesamt 1. und 2. Ebene  
- interne Vergütungen enthalten



MVAG	Mittelverwendungs- und aufbringungsgruppen (1. und 2. Ebene)	VA 2026	Plan 2027	Plan 2028	Plan 2029	Plan 2030
<b>211</b>	<b>Erträge aus der operativen Verwaltungstätigkeit</b>	<b>8 737 800,00</b>	<b>8 753 600,00</b>	<b>9 118 100,00</b>	<b>9 342 300,00</b>	<b>9 432 800,00</b>
2111	Erträge aus eigenen Abgaben	2 045 500,00	1 984 900,00	1 991 300,00	2 001 600,00	2 011 900,00
2112	Erträge aus Ertragsanteilen	3 983 000,00	4 170 200,00	4 366 200,00	4 571 400,00	4 786 300,00
2113	Erträge aus Gebühren	1 973 100,00	1 973 200,00	1 973 200,00	1 973 200,00	1 973 200,00
2114	Erträge aus Leistungen	373 700,00	372 300,00	370 200,00	370 600,00	369 900,00
2115	Erträge aus Besitz und wirtschaftlicher Tätigkeit	102 300,00	102 300,00	102 300,00	102 300,00	102 300,00
2116	Erträge aus Veräußerung und sonstige Erträge	133 100,00	105 700,00	106 200,00	109 700,00	110 200,00
2117	Nicht finanzierungswirksame operative Erträge	127 100,00	45 000,00	208 700,00	213 500,00	79 000,00
<b>212</b>	<b>Erträge aus Transfers</b>	<b>1 657 600,00</b>	<b>1 060 100,00</b>	<b>995 500,00</b>	<b>961 400,00</b>	<b>947 100,00</b>
2121	Transferertrag von Trägern des öffentlichen Rechts	1 138 400,00	558 300,00	493 700,00	459 500,00	445 200,00
2122	Transferertrag von Beteiligungen					
2123	Transferertrag von Unternehmen (mit Finanzunternehmen)					
2124	Transferertrag von Haushalten und Organisationen ohne Erwerbscharakter	26 300,00	8 900,00	8 900,00	9 000,00	9 000,00
2125	Transferertrag vom Ausland					
2126	Investitions- und Tilgungszuschüsse zwischen Unternehmungen und Betrieben der Gebietskörperschaft und der Gebietskörperschaft					
2127	Nicht finanzierungswirksamer Transferertrag	492 900,00	492 900,00	492 900,00	492 900,00	492 900,00
<b>213</b>	<b>Finanzerträge</b>	<b>100,00</b>	<b>100,00</b>	<b>100,00</b>	<b>100,00</b>	<b>100,00</b>
2131	Erträge aus Zinsen	100,00	100,00	100,00	100,00	100,00
2132	Erträge aus Zinsen aus derivativen Finanzinstrumenten mit und ohne Grundgeschäft					
2133	Erträge aus Gewinnentnahmen von marktbestimmten Betrieben					
2134	Sonstige Finanzerträge					
2135	Erträge aus Dividenden/Gewinnausschüttungen					
2136	Sonstige nicht finanzierungswirksame Finanzerträge					
<b>21</b>	<b>Summe Erträge</b>	<b>10 395 500,00</b>	<b>9 813 800,00</b>	<b>10 113 700,00</b>	<b>10 303 800,00</b>	<b>10 380 000,00</b>
<b>221</b>	<b>Personalaufwand</b>	<b>3 118 500,00</b>	<b>3 176 700,00</b>	<b>3 245 700,00</b>	<b>3 328 600,00</b>	<b>3 409 900,00</b>
2211	Personalaufwand (Bezüge, Nebengebühren, Mehrleistungen)	2 431 300,00	2 497 500,00	2 569 000,00	2 641 000,00	2 715 200,00
2212	Gesetzlicher und freiwilliger Sozialaufwand	618 900,00	611 500,00	629 800,00	647 900,00	665 400,00
2213	Sonstiger Personalaufwand					
2214	Nicht finanzierungswirksamer Personalaufwand	68 300,00	67 700,00	46 900,00	39 700,00	29 300,00
<b>222</b>	<b>Sachaufwand</b>	<b>4 224 500,00</b>	<b>3 898 600,00</b>	<b>3 861 000,00</b>	<b>3 854 500,00</b>	<b>3 846 200,00</b>
2221	Gebrauchs- und Verbrauchsgüter, Handelswaren	555 200,00	540 500,00	540 500,00	540 500,00	540 500,00
2222	Verwaltungs- und Betriebsaufwand	308 300,00	304 600,00	305 100,00	305 100,00	305 100,00

MVAG	Mittelverwendungs- und aufbringungsgruppen (1. und 2. Ebene)	VA 2026	Plan 2027	Plan 2028	Plan 2029	Plan 2030
2223	Leasing- und Mietaufwand	108 700,00	108 700,00	90 600,00	90 600,00	90 600,00
2224	Instandhaltung	630 300,00	416 700,00	416 700,00	416 900,00	416 700,00
2225	Sonstiger Sachaufwand	852 500,00	768 100,00	775 400,00	790 600,00	797 800,00
2226	Nicht finanzierungswirksamer Sachaufwand	1 769 500,00	1 760 000,00	1 732 700,00	1 710 800,00	1 695 500,00
<b>223</b>	<b>Transferaufwand</b>	<b>3 924 700,00</b>	<b>4 082 600,00</b>	<b>4 270 600,00</b>	<b>4 424 400,00</b>	<b>4 612 200,00</b>
2231	Transferaufwand an Träger des öffentlichen Rechts	3 631 700,00	3 796 600,00	3 980 500,00	4 164 800,00	4 349 100,00
2232	Transferaufwand an Beteiligungen					
2233	Transferaufwand an Unternehmen (mit Finanzunternehmen)	27 000,00	24 000,00	24 000,00	24 000,00	24 000,00
2234	Transferaufwand an Haushalte und Organisationen ohne Erwerbscharakter	266 000,00	262 000,00	266 100,00	235 600,00	239 100,00
2235	Transferaufwand an das Ausland					
2236	Investitions- und Tilgungszuschüsse zwischen Unternehmungen und Betrieben der Gebietskörperschaft und der Gebietskörperschaft					
2237	Nicht finanzierungswirksamer Transferaufwand					
<b>224</b>	<b>Finanzaufwand</b>	<b>358 300,00</b>	<b>356 500,00</b>	<b>386 600,00</b>	<b>360 400,00</b>	<b>337 000,00</b>
2241	Aufwendungen für Zinsen	352 300,00	350 500,00	380 600,00	354 400,00	331 000,00
2242	Zinsen und sonstige Aufwendungen aus derivativen Finanzinstrumenten mit und ohne Grundgeschäft					
2243	Gewinnentnahmen von Unternehmungen und marktbestimmten Betrieben der Gebietskörperschaft (innerhalb der Gebietskörperschaft)					
2244	Sonstiger Finanzaufwand	6 000,00	6 000,00	6 000,00	6 000,00	6 000,00
2245	Nicht finanzierungswirksamer Finanzaufwand					
<b>22</b>	<b>Summe Aufwendungen</b>	<b>11 626 000,00</b>	<b>11 514 400,00</b>	<b>11 763 900,00</b>	<b>11 967 900,00</b>	<b>12 205 300,00</b>
<b>SA0</b>	<b>Saldo (0) Nettoergebnis (21 - 22)</b>	<b>-1 230 500,00</b>	<b>-1 700 600,00</b>	<b>-1 650 200,00</b>	<b>-1 664 100,00</b>	<b>-1 825 300,00</b>
<b>230</b>	<b>Entnahmen von Haushaltsrücklagen</b>	<b>1 230 500,00</b>	<b>0,00</b>	<b>0,00</b>	<b>0,00</b>	<b>0,00</b>
2301	Entnahmen von Haushaltsrücklagen	1 230 500,00				
<b>240</b>	<b>Zuweisungen an Haushaltsrücklagen</b>	<b>0,00</b>	<b>0,00</b>	<b>0,00</b>	<b>0,00</b>	<b>0,00</b>
2401	Zuweisungen an Haushaltsrücklagen					
<b>SA01</b>	<b>Saldo (01) Haushaltsrücklagen (230 - 240)</b>	<b>1 230 500,00</b>	<b>0,00</b>	<b>0,00</b>	<b>0,00</b>	<b>0,00</b>
<b>SA00</b>	<b>Saldo (00) Nettoergebnis nach Haushaltsrücklagen (Saldo 0 + Saldo 01)</b>	<b>0,00</b>	<b>-1 700 600,00</b>	<b>-1 650 200,00</b>	<b>-1 664 100,00</b>	<b>-1 825 300,00</b>

MFP - Finanzierungshaushalt Gesamt 1. und 2. Ebene  
- interne Vergütungen enthalten



MVAG	Mittelverwendungs- und aufbringungsgruppen (1. und 2. Ebene)	VA 2026	Plan 2027	Plan 2028	Plan 2029	Plan 2030
<b>311</b>	<b>Einzahlungen aus operativer Verwaltungstätigkeit</b>	<b>8 596 300,00</b>	<b>8 708 600,00</b>	<b>8 909 400,00</b>	<b>9 128 800,00</b>	<b>9 353 800,00</b>
3111	Einzahlungen aus eigenen Abgaben	2 045 500,00	1 984 900,00	1 991 300,00	2 001 600,00	2 011 900,00
3112	Einzahlungen aus Ertragsanteilen	3 983 000,00	4 170 200,00	4 366 200,00	4 571 400,00	4 786 300,00
3113	Einzahlungen aus Gebühren	1 973 100,00	1 973 200,00	1 973 200,00	1 973 200,00	1 973 200,00
3114	Einzahlungen aus Leistungen	373 700,00	372 300,00	370 200,00	370 600,00	369 900,00
3115	Einzahlungen aus Besitz und wirtschaftlicher Tätigkeit	102 300,00	102 300,00	102 300,00	102 300,00	102 300,00
3116	Einzahlungen aus Veräußerung von geringwertigen Wirtschaftsgütern (GWG) und sonstige Einzahlungen	118 700,00	105 700,00	106 200,00	109 700,00	110 200,00
<b>312</b>	<b>Einzahlungen aus Transfers</b>	<b>1 164 700,00</b>	<b>567 200,00</b>	<b>502 600,00</b>	<b>468 500,00</b>	<b>454 200,00</b>
3121	Transferzahlungen von Trägern des öffentlichen Rechts	1 138 400,00	558 300,00	493 700,00	459 500,00	445 200,00
3122	Transferzahlungen von Beteiligten					
3123	Transferzahlungen von Unternehmen (inkl. Finanzunternehmen)					
3124	Transferzahlungen von Haushalten und Organisationen ohne Erwerbscharakter	26 300,00	8 900,00	8 900,00	9 000,00	9 000,00
3125	Transferzahlungen vom Ausland					
3126	Investitions- und Tilgungszuschüsse zwischen Unternehmungen und Betrieben der Gebietskörperschaft und der Gebietskörperschaft					
<b>313</b>	<b>Einzahlungen aus Finanzerträgen</b>	<b>100,00</b>	<b>100,00</b>	<b>100,00</b>	<b>100,00</b>	<b>100,00</b>
3131	Einzahlungen aus Zinserträgen	100,00	100,00	100,00	100,00	100,00
3132	Einzahlungen aus Zinsen aus derivativen Finanzinstrumenten mit und ohne Grundgeschäft					
3133	Einzahlungen aus Gewinnentnahmen von marktbestimmten Betrieben					
3134	Sonstige Einzahlungen aus Finanzerträgen					
3135	Einzahlungen aus Dividenden/Gewinnausschüttungen					
<b>31</b>	<b>Summe Einzahlungen operative Gebarung</b>	<b>9 761 100,00</b>	<b>9 275 900,00</b>	<b>9 412 100,00</b>	<b>9 597 400,00</b>	<b>9 808 100,00</b>
<b>321</b>	<b>Auszahlungen aus Personalaufwand</b>	<b>3 050 200,00</b>	<b>3 109 000,00</b>	<b>3 198 800,00</b>	<b>3 288 900,00</b>	<b>3 380 600,00</b>
3211	Auszahlungen für Personalaufwand (Bezüge, Nebengebühren, und Mehrleistungsvergütungen)	2 431 300,00	2 497 500,00	2 569 000,00	2 641 000,00	2 715 200,00
3212	Auszahlungen für gesetzliche und freiwillige Sozialaufwendungen	618 900,00	611 500,00	629 800,00	647 900,00	665 400,00
3213	Auszahlungen aus sonstigem Personalaufwand					
<b>322</b>	<b>Auszahlungen aus Sachaufwand</b>	<b>2 440 600,00</b>	<b>2 138 600,00</b>	<b>2 128 300,00</b>	<b>2 143 700,00</b>	<b>2 150 700,00</b>
3221	Auszahlungen für Gebrauchs- und Verbrauchsgüter, Handelswaren	555 200,00	540 500,00	540 500,00	540 500,00	540 500,00
3222	Auszahlungen für Verwaltungs- und Betriebsaufwand	308 300,00	304 600,00	305 100,00	305 100,00	305 100,00
3223	Auszahlungen für Leasing- und Mietaufwand	108 700,00	108 700,00	90 600,00	90 600,00	90 600,00
3224	Auszahlungen für Instandhaltung	630 300,00	416 700,00	416 700,00	416 900,00	416 700,00
3225	Sonstige Auszahlungen aus Sachaufwand	838 100,00	768 100,00	775 400,00	790 600,00	797 800,00
3226	Auszahlungen aus der Inanspruchnahme von Haftungen					

MVAG	Mittelverwendungs- und aufbringungsgruppen (1. und 2. Ebene)	VA 2026	Plan 2027	Plan 2028	Plan 2029	Plan 2030
<b>323</b>	<b>Auszahlungen aus Transfers</b>	<b>3 862 200,00</b>	<b>4 023 100,00</b>	<b>4 212 600,00</b>	<b>4 401 400,00</b>	<b>4 589 200,00</b>
3231	Transferzahlungen an Träger des öffentlichen Rechts	3 619 200,00	3 784 100,00	3 969 500,00	4 153 800,00	4 338 100,00
3232	Transferzahlungen an Beteiligungen					
3233	Transferzahlungen an Unternehmen (inkl. Finanzunternehmen)	19 000,00	19 000,00	19 000,00	19 000,00	19 000,00
3234	Transferzahlungen an Haushalte und Organisationen ohne Erwerbscharakter	224 000,00	220 000,00	224 100,00	228 600,00	232 100,00
3235	Transferzahlungen an das Ausland					
3236	Investitions- und Tilgungszuschüsse zwischen Unternehmungen und Betrieben der Gebietskörperschaft und der Gebietskörperschaft					
<b>324</b>	<b>Auszahlungen aus Finanzaufwand</b>	<b>358 300,00</b>	<b>356 500,00</b>	<b>386 600,00</b>	<b>360 400,00</b>	<b>337 000,00</b>
3241	Auszahlungen für Zinsen	352 300,00	350 500,00	380 600,00	354 400,00	331 000,00
3242	Auszahlungen für Zinsen aus derivativen Finanzinstrumenten mit und ohne Grundgeschäft					
3243	Auszahlungen aus Gewinnentnahmen von marktbestimmten Betrieben					
3244	Sonstige Auszahlungen aus Finanzaufwendungen	6 000,00	6 000,00	6 000,00	6 000,00	6 000,00
<b>32</b>	<b>Summe Auszahlungen operative Gebarung</b>	<b>9 711 300,00</b>	<b>9 627 200,00</b>	<b>9 926 300,00</b>	<b>10 194 400,00</b>	<b>10 457 500,00</b>
<b>SA1</b>	<b>Saldo (1) Geldfluss aus der operativen Gebarung (31 – 32)</b>	<b>49 800,00</b>	<b>-351 300,00</b>	<b>-514 200,00</b>	<b>-597 000,00</b>	<b>-649 400,00</b>
<b>331</b>	<b>Einzahlungen aus der Investitionstätigkeit</b>	<b>0,00</b>	<b>0,00</b>	<b>0,00</b>	<b>0,00</b>	<b>0,00</b>
3311	Einzahlungen aus der Veräußerung von immateriellem Vermögen					
3312	Einzahlungen aus der Veräußerung von Grundstücken und Grundstückeinrichtungen					
3313	Einzahlungen aus der Veräußerung von Gebäuden und Bauten					
3314	Einzahlungen aus der Veräußerung von technischen Anlagen, Fahrzeugen und Maschinen					
3315	Einzahlungen aus der Veräußerung von Amts-, Betriebs- und Geschäftsausstattung					
3316	Einzahlungen aus der Veräußerung von Kulturgütern					
3317	Einzahlungen aus der Veräußerung von Beteiligungen					
3318	Einzahlungen aus der Veräußerung von kofinanzierten Schutzbauten					
<b>332</b>	<b>Einzahlungen aus der Rückzahlung von Darlehen sowie gewährten Vorschüssen</b>	<b>4 800,00</b>	<b>3 000,00</b>	<b>3 000,00</b>	<b>3 000,00</b>	<b>3 000,00</b>
3321	Einzahlungen aus Darlehen an Träger des öffentlichen Rechts					
3322	Einzahlungen aus Darlehen an Beteiligungen					
3323	Einzahlungen aus Darlehen an Unternehmen und Haushalte					
3325	Einzahlungen aus Vorschüssen und Anzahlungen	4 800,00	3 000,00	3 000,00	3 000,00	3 000,00
<b>333</b>	<b>Einzahlungen aus Kapitaltransfers</b>	<b>1 944 900,00</b>	<b>1 390 000,00</b>	<b>431 700,00</b>	<b>377 700,00</b>	<b>366 400,00</b>
3331	Kapitaltransferzahlungen von Trägern des öffentlichen Rechts	1 821 900,00	1 290 000,00	331 700,00	277 700,00	266 400,00
3332	Kapitaltransferzahlungen von Beteiligungen					
3333	Kapitaltransferzahlungen von Unternehmen					
3334	Kapitaltransferzahlungen von Haushalten und Organisationen ohne Erwerbscharakter	123 000,00	100 000,00	100 000,00	100 000,00	100 000,00

MVAG	Mittelverwendungs- und aufbringungsgruppen (1. und 2. Ebene)	VA 2026	Plan 2027	Plan 2028	Plan 2029	Plan 2030
3335	Kapitaltransferzahlungen vom Ausland					
<b>33</b>	<b>Summe Einzahlungen investive Gebarung</b>	<b>1 949 700,00</b>	<b>1 393 000,00</b>	<b>434 700,00</b>	<b>380 700,00</b>	<b>369 400,00</b>
<b>341</b>	<b>Auszahlungen aus der Investitionstätigkeit</b>	<b>2 600 500,00</b>	<b>1 790 000,00</b>	<b>453 000,00</b>	<b>368 800,00</b>	<b>55 800,00</b>
3411	Auszahlungen für den Erwerb von immateriellem Vermögen	88 000,00	28 800,00	28 800,00	28 800,00	28 800,00
3412	Auszahlungen für den Erwerb von Grundstücken und Grundstückseinrichtungen	2 096 200,00	1 660 200,00	403 200,00	319 000,00	6 000,00
3413	Auszahlungen für den Erwerb von Gebäuden und Bauten	94 700,00	80 000,00			
3414	Auszahlungen für den Erwerb von technischen Anlagen, Fahrzeugen und Maschinen	203 200,00	10 000,00	10 000,00	10 000,00	10 000,00
3415	Auszahlungen für den Erwerb von Amts-, Betriebs- und Geschäftsausstattung	118 400,00	11 000,00	11 000,00	11 000,00	11 000,00
3416	Auszahlungen für den Erwerb von Kulturgütern					
3417	Auszahlungen für den Erwerb von Beteiligungen					
3418	Auszahlungen für den Erwerb von kofinanzierten Schutzbauten					
<b>342</b>	<b>Auszahlungen aus der Gewährung von Darlehen sowie gewährten Vorschüssen</b>	<b>12 000,00</b>	<b>12 000,00</b>	<b>12 000,00</b>	<b>12 000,00</b>	<b>12 000,00</b>
3421	Auszahlungen von Darlehen an Träger des öffentlichen Rechts					
3422	Auszahlungen von Darlehen an Beteiligungen					
3423	Auszahlungen von Darlehen an Unternehmen und Haushalte					
3425	Auszahlungen von Vorschüssen und Anzahlungen	12 000,00	12 000,00	12 000,00	12 000,00	12 000,00
<b>343</b>	<b>Auszahlungen aus Kapitaltransfers</b>	<b>62 500,00</b>	<b>59 500,00</b>	<b>58 000,00</b>	<b>23 000,00</b>	<b>23 000,00</b>
3431	Kapitaltransferzahlungen an Träger des öffentlichen Rechts	12 500,00	12 500,00	11 000,00	11 000,00	11 000,00
3432	Kapitaltransferzahlungen an Beteiligungen					
3433	Kapitaltransferzahlungen an Unternehmen (Finanzunternehmen)	8 000,00	5 000,00	5 000,00	5 000,00	5 000,00
3434	Kapitaltransferzahlungen an Haushalte und Organisationen ohne Erwerbscharakter	42 000,00	42 000,00	42 000,00	7 000,00	7 000,00
3435	Kapitaltransferzahlungen an das Ausland					
<b>34</b>	<b>Summe Auszahlungen investive Gebarung</b>	<b>2 675 000,00</b>	<b>1 861 500,00</b>	<b>523 000,00</b>	<b>403 800,00</b>	<b>90 800,00</b>
<b>SA2</b>	<b>Saldo (2) Geldfluss aus der investiven Gebarung (33 – 34)</b>	<b>-725 300,00</b>	<b>-468 500,00</b>	<b>-88 300,00</b>	<b>-23 100,00</b>	<b>278 600,00</b>
<b>SA3</b>	<b>Saldo (3) Nettofinanzierungssaldo (Saldo 1 + Saldo 2)</b>	<b>-675 500,00</b>	<b>-819 800,00</b>	<b>-602 500,00</b>	<b>-620 100,00</b>	<b>-370 800,00</b>
<b>351</b>	<b>Einzahlungen aus der Aufnahme von Finanzschulden</b>	<b>1 483 000,00</b>	<b>760 400,00</b>	<b>359 000,00</b>	<b>313 000,00</b>	<b>0,00</b>
3511	Einzahlungen aus empfangenen Darlehen von öffentlichen Körperschaften und Rechtsträgern					
3512	Einzahlungen aus empfangenen Darlehen von Beteiligungen					
3513	Einzahlungen aus empfangenen Darlehen von Unternehmen und privaten Haushalten					
3514	Einzahlungen aus Finanzschulden (Finanzunternehmen)	1 483 000,00	760 400,00	359 000,00	313 000,00	
3515	Einzahlungen aus Aufnahmen von Leasingverbindlichkeiten					
<b>353</b>	<b>Einzahlungen infolge eines Kapitaltausches bei derivativen Finanzinstrumenten mit Grundgeschäft</b>	<b>0,00</b>	<b>0,00</b>	<b>0,00</b>	<b>0,00</b>	<b>0,00</b>

MVAG	Mittelverwendungs- und aufbringungsgruppen (1. und 2. Ebene)	VA 2026	Plan 2027	Plan 2028	Plan 2029	Plan 2030
3530	Einzahlungen infolge eines Kapitaltausches bei derivativen Finanzinstrumenten mit Grundgeschäft					
<b>355</b>	<b>Einzahlungen aus dem Abgang von Finanzinstrumenten</b>	<b>0,00</b>	<b>0,00</b>	<b>0,00</b>	<b>0,00</b>	<b>0,00</b>
3550	Einzahlungen aus dem Abgang von Finanzinstrumenten					
<b>35</b>	<b>Summe Einzahlungen aus der Finanzierungstätigkeit</b>	<b>1 483 000,00</b>	<b>760 400,00</b>	<b>359 000,00</b>	<b>313 000,00</b>	<b>0,00</b>
<b>361</b>	<b>Auszahlungen aus der Tilgung von Finanzschulden</b>	<b>848 400,00</b>	<b>898 900,00</b>	<b>998 700,00</b>	<b>890 700,00</b>	<b>845 100,00</b>
3611	Auszahlungen aus empfangenen Darlehen von öffentlichen Körperschaften und Rechtsträgern					
3612	Auszahlungen aus empfangenen Darlehen von Beteiligungen					
3613	Auszahlungen aus empfangenen Darlehen von Unternehmen und privaten Haushalten					
3614	Auszahlungen aus Finanzschulden	848 400,00	898 900,00	998 700,00	890 700,00	845 100,00
3615	Auszahlungen aus Rückzahlungen von Leasingverbindlichkeiten					
<b>363</b>	<b>Auszahlungen infolge eines Kapitaltausches bei derivativen Finanzinstrumenten mit Grundgeschäft</b>	<b>0,00</b>	<b>0,00</b>	<b>0,00</b>	<b>0,00</b>	<b>0,00</b>
3630	Auszahlungen infolge eines Kapitaltausches bei derivativen Finanzinstrumenten mit Grundgeschäft					
<b>365</b>	<b>Auszahlungen für den Erwerb von Finanzinstrumenten</b>	<b>0,00</b>	<b>0,00</b>	<b>0,00</b>	<b>0,00</b>	<b>0,00</b>
3650	Auszahlungen für den Erwerb von Finanzinstrumenten					
<b>36</b>	<b>Summe Auszahlungen aus der Finanzierungstätigkeit</b>	<b>848 400,00</b>	<b>898 900,00</b>	<b>998 700,00</b>	<b>890 700,00</b>	<b>845 100,00</b>
<b>SA4</b>	<b>Saldo (4) Geldfluss aus der Finanzierungstätigkeit (35 – 36)</b>	<b>634 600,00</b>	<b>-138 500,00</b>	<b>-639 700,00</b>	<b>-577 700,00</b>	<b>-845 100,00</b>
<b>SA5</b>	<b>Saldo (5) Geldfluss aus der voranschlagswirksamen Gebarung (Saldo 3 + Saldo 4)</b>	<b>-40 900,00</b>	<b>-958 300,00</b>	<b>-1 242 200,00</b>	<b>-1 197 800,00</b>	<b>-1 215 900,00</b>

MFP - Haushaltspotential (aufbauend auf der Ergebnisrechnung)



MVAG	Mittelverwendungs- und -aufbringungsgruppen	Mittelaufbringung	Mittelverwendung	Saldo
211	Erträge aus der operativen Verwaltungstätigkeit	8 737 800,00		
212	Erträge aus Transfers	1 657 600,00		
213	Finanzerträge	100,00		
<b>Summe Erträge (SU 21)</b>		10 395 500,00		
2117	Nicht finanzierungswirksame operative Erträge (Auflösung von Rückstellungen und Aktivierte Eigenleistungen)	-127 100,00		
2127	Nicht finanzierungswirksamer Transferertrag (Auflösung von Investitionszuschüssen)	-492 900,00		
2136	Sonstige nicht finanzierungswirksame Finanzerträge (Auflösung von RS Bewertung von Beteiligungen und aktiven Finanzinstrumenten)			
<b>Nicht finanzwirksame Erträge</b>		-620 000,00		
<b>Finanzwirksame Erträge</b>		9 775 500,00		
221	Personalaufwand		3 118 500,00	
222	Sachaufwand		4 224 500,00	
223	Transferaufwand		3 924 700,00	
224	Finanzaufwand		358 300,00	
<b>Summe Aufwendungen (SU 22)</b>			11 626 000,00	
2214	Nicht finanzierungswirksamer Personalaufwand (Dotierung RS für Abfertigungen, Jubiläum u. nicht konsumierte Urlaube)		-68 300,00	
2226	Nicht finanzierungswirksamer Sachaufwand (inkl. Abschreibungen, Dotierung von RS Prozess, ausstehende Rechnungen)		-1 769 500,00	
2237	Nicht finanzierungswirksamer Transferaufwand (Dotierungen von RS f. Pensionen)			
2245	Nicht finanzierungswirksamer Finanzaufwand (Wertberichtigungen zu Finanzinstrumenten, Aufwendungen aus der Bewertung von Beteiligungen)			
<b>Nicht finanzwirksame Aufwendungen</b>			-1 837 800,00	
<b>Finanzwirksame Aufwendungen</b>			9 788 200,00	
<b>Finanzwirksames Ergebnis</b>		9 775 500,00	9 788 200,00	<b>-12 700,00</b>

MVAG	Mittelverwendungs- und -aufbringungsgruppen	Mittelaufbringung	Mittelverwendung	Saldo
332	Einzahlungen aus der Rückzahlung von Darlehen sowie gewährten Vorschüssen (ohne 332x mit Projektcode - Anzahlungen)	4 800,00		
1141	Vorräte ( - Veränderung)			
1142	Gegebene Anzahlungen auf Vorräte ( - Veränderung)			
1540	Passive Rechnungsabgrenzung			
	Einzahlungen der Kontengruppe 000-089, die keinem Projekt mit Projektcode 1 zugeordnet sind			
	Einzahlungen der Kontengruppe 30, die keinem Projekt mit Projektcode 1 zugeordnet sind	430 100,00		
	- Erträge der Kontogruppe 80 mit Projektcode 1			
2301	Entnahmen von Rücklagen endfälliger Darlehen (Kontengruppe 893)			
<b>Jährliche wiederkehrende Einzahlungen</b>		434 900,00		
36	Auszahlungen aus der Finanzierungstätigkeit (ohne Projektcode 1)		848 400,00	
2401	Zuweisung an Rücklagen endfälliger Darlehen (Kontengruppe 793)			
342	Auszahlungen aus der Gewährung von Darlehen sowie gewährten Vorschüssen (ohne 342x mit Projektcode - Anzahlungen)		12 000,00	
1141	Vorräte ( + Veränderung)			
1142	Gegebene Anzahlungen auf Vorräte ( + Veränderung)			
1170	Aktive Rechnungsabgrenzung			
	Auszahlungen (Investitionen) der Kontengruppe 000-083, die keinem Projekt mit Projektcode 1 zugeordnet sind		206 600,00	
<b>Jährliche wiederkehrende Auszahlungen</b>			1 067 000,00	
	Kontengruppe 871, KT der Ergebnisrechnung, mit Projektcode (BZ)	-4 800,00		
<b>Summe Kapitaltransfers der Ergebnisrechnung</b>		-4 800,00		
<b>H1 Jährliches Haushaltspotential (Eigenmittel)</b>		10 205 600,00	10 855 200,00	<b>-649 600,00</b>
H4VJ Haushaltspotential Vorjahr (Endbestand HP-RL Vorjahr, Konto 935077 = AB)				<b>660 000,00</b>
<b>H2 verfügbares Haushaltspotential (Eigenmittel)</b>				<b>10 400,00</b>

MVAG	Mittelverwendungs- und -aufbringungsgruppen	Mittelaufbringung	Mittelverwendung	Saldo
Information 1 - Berechnung der tatsächlichen Liquidität				
	im verfügbaren Haushaltspotential enthaltene Bedarfszuweisungen zur Liquiditätssteigerung aus Kontogruppe 871, KT der Ergebnisrechnung ohne Projektcode	551 500,00		
	<b>tatsächlicher Liquiditätsbedarf ohne Rücklagenauflösung (Abgang)</b>	-541 100,00		
2401	Zuweisungen an Haushaltsrücklagen (Kontengruppe 794)			
2401	Zuweisungen an Haushaltsrücklagen (Kontengruppe 795)			
<b>Jährliche Aufwände für Rücklagen</b>			0,00	
2301	Entnahmen von Haushaltsrücklagen (Kontengruppe 894)	4 000,00		
2301	Entnahmen von Haushaltsrücklagen (Kontengruppe 895)			
<b>Jährliche RL-Erträge f. Investitionen (finanzw.)</b>		4 000,00		
<b>H3 verfügbares Haushaltspotential (Eigenmittel) nach finanzwirksamen Rücklagen</b>		14 400,00	0,00	<b>14 400,00</b>
	- Zuweisungen und Umbuchungen an investive Vorhaben		14 400,00	<b>-14 400,00</b>
	+ Rückführungen und Umbuchungen von investiven Vorhaben			<b>0,00</b>
<b>H4 kumuliertes Haushaltspotential (Eigenmittel) Endbestand</b>		14 400,00	14 400,00	<b>0,00</b>

MVAG	Mittelverwendungs- und -aufbringungsgruppen	Mittelaufbringung	Mittelverwendung	Saldo
211	Erträge aus der operativen Verwaltungstätigkeit	8 753 600,00		
212	Erträge aus Transfers	1 060 100,00		
213	Finanzerträge	100,00		
<b>Summe Erträge (SU 21)</b>		9 813 800,00		
2117	Nicht finanzierungswirksame operative Erträge (Auflösung von Rückstellungen und Aktivierte Eigenleistungen)	-45 000,00		
2127	Nicht finanzierungswirksamer Transferertrag (Auflösung von Investitionszuschüssen)	-492 900,00		
2136	Sonstige nicht finanzierungswirksame Finanzerträge (Auflösung von RS Bewertung von Beteiligungen und aktiven Finanzinstrumenten)			
<b>Nicht finanzwirksame Erträge</b>		-537 900,00		
<b>Finanzwirksame Erträge</b>		9 275 900,00		
221	Personalaufwand		3 176 700,00	
222	Sachaufwand		3 898 600,00	
223	Transferaufwand		4 082 600,00	
224	Finanzaufwand		356 500,00	
<b>Summe Aufwendungen (SU 22)</b>			11 514 400,00	
2214	Nicht finanzierungswirksamer Personalaufwand (Dotierung RS für Abfertigungen, Jubiläum u. nicht konsumierte Urlaube)		-67 700,00	
2226	Nicht finanzierungswirksamer Sachaufwand (inkl. Abschreibungen, Dotierung von RS Prozess, ausstehende Rechnungen)		-1 760 000,00	
2237	Nicht finanzierungswirksamer Transferaufwand (Dotierungen von RS f. Pensionen)			
2245	Nicht finanzierungswirksamer Finanzaufwand (Wertberichtigungen zu Finanzinstrumenten, Aufwendungen aus der Bewertung von Beteiligungen)			
<b>Nicht finanzwirksame Aufwendungen</b>			-1 827 700,00	
<b>Finanzwirksame Aufwendungen</b>			9 686 700,00	
<b>Finanzwirksames Ergebnis</b>		9 275 900,00	9 686 700,00	<b>-410 800,00</b>

MVAG	Mittelverwendungs- und -aufbringungsgruppen	Mittelaufbringung	Mittelverwendung	Saldo
332	Einzahlungen aus der Rückzahlung von Darlehen sowie gewährten Vorschüssen (ohne 332x mit Projektcode - Anzahlungen)	3 000,00		
1141	Vorräte ( - Veränderung)			
1142	Gegebene Anzahlungen auf Vorräte ( - Veränderung)			
1540	Passive Rechnungsabgrenzung			
	Einzahlungen der Kontengruppe 000-089, die keinem Projekt mit Projektcode 1 zugeordnet sind			
	Einzahlungen der Kontengruppe 30, die keinem Projekt mit Projektcode 1 zugeordnet sind	416 200,00		
	- Erträge der Kontogruppe 80 mit Projektcode 1			
2301	Entnahmen von Rücklagen endfälliger Darlehen (Kontengruppe 893)			
<b>Jährliche wiederkehrende Einzahlungen</b>		419 200,00		
36	Auszahlungen aus der Finanzierungstätigkeit (ohne Projektcode 1)		898 900,00	
2401	Zuweisung an Rücklagen endfälliger Darlehen (Kontengruppe 793)			
342	Auszahlungen aus der Gewährung von Darlehen sowie gewährten Vorschüssen (ohne 342x mit Projektcode - Anzahlungen)		12 000,00	
1141	Vorräte ( + Veränderung)			
1142	Gegebene Anzahlungen auf Vorräte ( + Veränderung)			
1170	Aktive Rechnungsabgrenzung			
	Auszahlungen (Investitionen) der Kontengruppe 000-083, die keinem Projekt mit Projektcode 1 zugeordnet sind		55 800,00	
<b>Jährliche wiederkehrende Auszahlungen</b>			966 700,00	
	Kontengruppe 871, KT der Ergebnisrechnung, mit Projektcode (BZ)			
<b>Summe Kapitaltransfers der Ergebnisrechnung</b>		0,00		
<b>H1 Jährliches Haushaltspotential (Eigenmittel)</b>		9 695 100,00	10 653 400,00	<b>-958 300,00</b>
H4VJ Haushaltspotential Vorjahr (Endbestand HP-RL Vorjahr, Konto 935077 = AB)				<b>0,00</b>
<b>H2 verfügbares Haushaltspotential (Eigenmittel)</b>				<b>-958 300,00</b>

MVAG	Mittelverwendungs- und -aufbringungsgruppen	Mittelaufbringung	Mittelverwendung	Saldo
Information 1 - Berechnung der tatsächlichen Liquidität				
im verfügbaren Haushaltspotential enthaltene Bedarfszuweisungen zur Liquiditätssteigerung aus Kontogruppe 871, KT der Ergebnisrechnung ohne Projektcode				
<b>tatsächlicher Liquiditätsbedarf ohne Rücklagenauflösung (Abgang)</b>		-958 300,00		
2401	Zuweisungen an Haushaltsrücklagen (Kontengruppe 794)			
2401	Zuweisungen an Haushaltsrücklagen (Kontengruppe 795)			
<b>Jährliche Aufwände für Rücklagen</b>			0,00	
2301	Entnahmen von Haushaltsrücklagen (Kontengruppe 894)			
2301	Entnahmen von Haushaltsrücklagen (Kontengruppe 895)			
<b>Jährliche RL-Erträge f. Investitionen (finanzw.)</b>		0,00		
<b>H3 verfügbares Haushaltspotential (Eigenmittel) nach finanzwirksamen Rücklagen</b>		-958 300,00	0,00	<b>-958 300,00</b>
- Zuweisungen und Umbuchungen an investive Vorhaben				<b>0,00</b>
+ Rückführungen und Umbuchungen von investiven Vorhaben				<b>0,00</b>
<b>H4 kumuliertes Haushaltspotential (Eigenmittel) Endbestand</b>		-958 300,00	0,00	<b>-958 300,00</b>

MVAG	Mittelverwendungs- und -aufbringungsgruppen	Mittelaufbringung	Mittelverwendung	Saldo
211	Erträge aus der operativen Verwaltungstätigkeit	9 118 100,00		
212	Erträge aus Transfers	995 500,00		
213	Finanzerträge	100,00		
<b>Summe Erträge (SU 21)</b>		10 113 700,00		
2117	Nicht finanzierungswirksame operative Erträge (Auflösung von Rückstellungen und Aktivierte Eigenleistungen)	-208 700,00		
2127	Nicht finanzierungswirksamer Transferertrag (Auflösung von Investitionszuschüssen)	-492 900,00		
2136	Sonstige nicht finanzierungswirksame Finanzerträge (Auflösung von RS Bewertung von Beteiligungen und aktiven Finanzinstrumenten)			
<b>Nicht finanzwirksame Erträge</b>		-701 600,00		
<b>Finanzwirksame Erträge</b>		9 412 100,00		
221	Personalaufwand		3 245 700,00	
222	Sachaufwand		3 861 000,00	
223	Transferaufwand		4 270 600,00	
224	Finanzaufwand		386 600,00	
<b>Summe Aufwendungen (SU 22)</b>			11 763 900,00	
2214	Nicht finanzierungswirksamer Personalaufwand (Dotierung RS für Abfertigungen, Jubiläum u. nicht konsumierte Urlaube)		-46 900,00	
2226	Nicht finanzierungswirksamer Sachaufwand (inkl. Abschreibungen, Dotierung von RS Prozess, ausstehende Rechnungen)		-1 732 700,00	
2237	Nicht finanzierungswirksamer Transferaufwand (Dotierungen von RS f. Pensionen)			
2245	Nicht finanzierungswirksamer Finanzaufwand (Wertberichtigungen zu Finanzinstrumenten, Aufwendungen aus der Bewertung von Beteiligungen)			
<b>Nicht finanzwirksame Aufwendungen</b>			-1 779 600,00	
<b>Finanzwirksame Aufwendungen</b>			9 984 300,00	
<b>Finanzwirksames Ergebnis</b>		9 412 100,00	9 984 300,00	<b>-572 200,00</b>

MVAG	Mittelverwendungs- und -aufbringungsgruppen	Mittelaufbringung	Mittelverwendung	Saldo
332	Einzahlungen aus der Rückzahlung von Darlehen sowie gewährten Vorschüssen (ohne 332x mit Projektcode - Anzahlungen)	3 000,00		
1141	Vorräte ( - Veränderung)			
1142	Gegebene Anzahlungen auf Vorräte ( - Veränderung)			
1540	Passive Rechnungsabgrenzung			
	Einzahlungen der Kontengruppe 000-089, die keinem Projekt mit Projektcode 1 zugeordnet sind			
	Einzahlungen der Kontengruppe 30, die keinem Projekt mit Projektcode 1 zugeordnet sind	393 500,00		
	- Erträge der Kontogruppe 80 mit Projektcode 1			
2301	Entnahmen von Rücklagen endfälliger Darlehen (Kontengruppe 893)			
<b>Jährliche wiederkehrende Einzahlungen</b>		396 500,00		
36	Auszahlungen aus der Finanzierungstätigkeit (ohne Projektcode 1)		998 700,00	
2401	Zuweisung an Rücklagen endfälliger Darlehen (Kontengruppe 793)			
342	Auszahlungen aus der Gewährung von Darlehen sowie gewährten Vorschüssen (ohne 342x mit Projektcode - Anzahlungen)		12 000,00	
1141	Vorräte ( + Veränderung)			
1142	Gegebene Anzahlungen auf Vorräte ( + Veränderung)			
1170	Aktive Rechnungsabgrenzung			
	Auszahlungen (Investitionen) der Kontengruppe 000-083, die keinem Projekt mit Projektcode 1 zugeordnet sind		55 800,00	
<b>Jährliche wiederkehrende Auszahlungen</b>			1 066 500,00	
	Kontengruppe 871, KT der Ergebnisrechnung, mit Projektcode (BZ)			
<b>Summe Kapitaltransfers der Ergebnisrechnung</b>		0,00		
<b>H1 Jährliches Haushaltspotential (Eigenmittel)</b>		9 808 600,00	11 050 800,00	<b>-1 242 200,00</b>
H4VJ Haushaltspotential Vorjahr (Endbestand HP-RL Vorjahr, Konto 935077 = AB)				<b>-958 300,00</b>
<b>H2 verfügbares Haushaltspotential (Eigenmittel)</b>				<b>-2 200 500,00</b>

MVAG	Mittelverwendungs- und -aufbringungsgruppen	Mittelaufbringung	Mittelverwendung	Saldo
Information 1 - Berechnung der tatsächlichen Liquidität				
im verfügbaren Haushaltspotential enthaltene Bedarfszuweisungen zur Liquiditätssteigerung aus Kontogruppe 871, KT der Ergebnisrechnung ohne Projektcode				
<b>tatsächlicher Liquiditätsbedarf ohne Rücklagenauflösung (Abgang)</b>		-2 200 500,00		
2401	Zuweisungen an Haushaltsrücklagen (Kontengruppe 794)			
2401	Zuweisungen an Haushaltsrücklagen (Kontengruppe 795)			
<b>Jährliche Aufwände für Rücklagen</b>			0,00	
2301	Entnahmen von Haushaltsrücklagen (Kontengruppe 894)			
2301	Entnahmen von Haushaltsrücklagen (Kontengruppe 895)			
<b>Jährliche RL-Erträge f. Investitionen (finanzw.)</b>		0,00		
<b>H3 verfügbares Haushaltspotential (Eigenmittel) nach finanzwirksamen Rücklagen</b>		-2 200 500,00	0,00	<b>-2 200 500,00</b>
- Zuweisungen und Umbuchungen an investive Vorhaben				<b>0,00</b>
+ Rückführungen und Umbuchungen von investiven Vorhaben				<b>0,00</b>
<b>H4 kumuliertes Haushaltspotential (Eigenmittel) Endbestand</b>		-2 200 500,00	0,00	<b>-2 200 500,00</b>

MVAG	Mittelverwendungs- und -aufbringungsgruppen	Mittelaufbringung	Mittelverwendung	Saldo
211	Erträge aus der operativen Verwaltungstätigkeit	9 342 300,00		
212	Erträge aus Transfers	961 400,00		
213	Finanzerträge	100,00		
<b>Summe Erträge (SU 21)</b>		10 303 800,00		
2117	Nicht finanzierungswirksame operative Erträge (Auflösung von Rückstellungen und Aktivierte Eigenleistungen)	-213 500,00		
2127	Nicht finanzierungswirksamer Transferertrag (Auflösung von Investitionszuschüssen)	-492 900,00		
2136	Sonstige nicht finanzierungswirksame Finanzerträge (Auflösung von RS Bewertung von Beteiligungen und aktiven Finanzinstrumenten)			
<b>Nicht finanzwirksame Erträge</b>		-706 400,00		
<b>Finanzwirksame Erträge</b>		9 597 400,00		
221	Personalaufwand		3 328 600,00	
222	Sachaufwand		3 854 500,00	
223	Transferaufwand		4 424 400,00	
224	Finanzaufwand		360 400,00	
<b>Summe Aufwendungen (SU 22)</b>			11 967 900,00	
2214	Nicht finanzierungswirksamer Personalaufwand (Dotierung RS für Abfertigungen, Jubiläum u. nicht konsumierte Urlaube)		-39 700,00	
2226	Nicht finanzierungswirksamer Sachaufwand (inkl. Abschreibungen, Dotierung von RS Prozess, ausstehende Rechnungen)		-1 710 800,00	
2237	Nicht finanzierungswirksamer Transferaufwand (Dotierungen von RS f. Pensionen)			
2245	Nicht finanzierungswirksamer Finanzaufwand (Wertberichtigungen zu Finanzinstrumenten, Aufwendungen aus der Bewertung von Beteiligungen)			
<b>Nicht finanzwirksame Aufwendungen</b>			-1 750 500,00	
<b>Finanzwirksame Aufwendungen</b>			10 217 400,00	
<b>Finanzwirksames Ergebnis</b>		9 597 400,00	10 217 400,00	<b>-620 000,00</b>

MVAG	Mittelverwendungs- und -aufbringungsgruppen	Mittelaufbringung	Mittelverwendung	Saldo
332	Einzahlungen aus der Rückzahlung von Darlehen sowie gewährten Vorschüssen (ohne 332x mit Projektcode - Anzahlungen)	3 000,00		
1141	Vorräte ( - Veränderung)			
1142	Gegebene Anzahlungen auf Vorräte ( - Veränderung)			
1540	Passive Rechnungsabgrenzung			
	Einzahlungen der Kontengruppe 000-089, die keinem Projekt mit Projektcode 1 zugeordnet sind			
	Einzahlungen der Kontengruppe 30, die keinem Projekt mit Projektcode 1 zugeordnet sind	377 700,00		
	- Erträge der Kontogruppe 80 mit Projektcode 1			
2301	Entnahmen von Rücklagen endfälliger Darlehen (Kontengruppe 893)			
<b>Jährliche wiederkehrende Einzahlungen</b>		380 700,00		
36	Auszahlungen aus der Finanzierungstätigkeit (ohne Projektcode 1)		890 700,00	
2401	Zuweisung an Rücklagen endfälliger Darlehen (Kontengruppe 793)			
342	Auszahlungen aus der Gewährung von Darlehen sowie gewährten Vorschüssen (ohne 342x mit Projektcode - Anzahlungen)		12 000,00	
1141	Vorräte ( + Veränderung)			
1142	Gegebene Anzahlungen auf Vorräte ( + Veränderung)			
1170	Aktive Rechnungsabgrenzung			
	Auszahlungen (Investitionen) der Kontengruppe 000-083, die keinem Projekt mit Projektcode 1 zugeordnet sind		55 800,00	
<b>Jährliche wiederkehrende Auszahlungen</b>			958 500,00	
	Kontengruppe 871, KT der Ergebnisrechnung, mit Projektcode (BZ)			
<b>Summe Kapitaltransfers der Ergebnisrechnung</b>		0,00		
<b>H1 Jährliches Haushaltspotential (Eigenmittel)</b>		9 978 100,00	11 175 900,00	<b>-1 197 800,00</b>
H4VJ Haushaltspotential Vorjahr (Endbestand HP-RL Vorjahr, Konto 935077 = AB)				<b>-2 200 500,00</b>
<b>H2 verfügbares Haushaltspotential (Eigenmittel)</b>				<b>-3 398 300,00</b>

MVAG	Mittelverwendungs- und -aufbringungsgruppen	Mittelaufbringung	Mittelverwendung	Saldo
Information 1 - Berechnung der tatsächlichen Liquidität				
im verfügbaren Haushaltspotential enthaltene Bedarfszuweisungen zur Liquiditätssteigerung aus Kontogruppe 871, KT der Ergebnisrechnung ohne Projektcode				
<b>tatsächlicher Liquiditätsbedarf ohne Rücklagenauflösung (Abgang)</b>		-3 398 300,00		
2401	Zuweisungen an Haushaltsrücklagen (Kontengruppe 794)			
2401	Zuweisungen an Haushaltsrücklagen (Kontengruppe 795)			
<b>Jährliche Aufwände für Rücklagen</b>			0,00	
2301	Entnahmen von Haushaltsrücklagen (Kontengruppe 894)			
2301	Entnahmen von Haushaltsrücklagen (Kontengruppe 895)			
<b>Jährliche RL-Erträge f. Investitionen (finanzw.)</b>		0,00		
<b>H3 verfügbares Haushaltspotential (Eigenmittel) nach finanzwirksamen Rücklagen</b>		-3 398 300,00	0,00	<b>-3 398 300,00</b>
- Zuweisungen und Umbuchungen an investive Vorhaben				<b>0,00</b>
+ Rückführungen und Umbuchungen von investiven Vorhaben				<b>0,00</b>
<b>H4 kumuliertes Haushaltspotential (Eigenmittel) Endbestand</b>		-3 398 300,00	0,00	<b>-3 398 300,00</b>

MVAG	Mittelverwendungs- und -aufbringungsgruppen	Mittelaufbringung	Mittelverwendung	Saldo
211	Erträge aus der operativen Verwaltungstätigkeit	9 432 800,00		
212	Erträge aus Transfers	947 100,00		
213	Finanzerträge	100,00		
<b>Summe Erträge (SU 21)</b>		10 380 000,00		
2117	Nicht finanzierungswirksame operative Erträge (Auflösung von Rückstellungen und Aktivierte Eigenleistungen)	-79 000,00		
2127	Nicht finanzierungswirksamer Transferertrag (Auflösung von Investitionszuschüssen)	-492 900,00		
2136	Sonstige nicht finanzierungswirksame Finanzerträge (Auflösung von RS Bewertung von Beteiligungen und aktiven Finanzinstrumenten)			
<b>Nicht finanzwirksame Erträge</b>		-571 900,00		
<b>Finanzwirksame Erträge</b>		9 808 100,00		
221	Personalaufwand		3 409 900,00	
222	Sachaufwand		3 846 200,00	
223	Transferaufwand		4 612 200,00	
224	Finanzaufwand		337 000,00	
<b>Summe Aufwendungen (SU 22)</b>			12 205 300,00	
2214	Nicht finanzierungswirksamer Personalaufwand (Dotierung RS für Abfertigungen, Jubiläum u. nicht konsumierte Urlaube)		-29 300,00	
2226	Nicht finanzierungswirksamer Sachaufwand (inkl. Abschreibungen, Dotierung von RS Prozess, ausstehende Rechnungen)		-1 695 500,00	
2237	Nicht finanzierungswirksamer Transferaufwand (Dotierungen von RS f. Pensionen)			
2245	Nicht finanzierungswirksamer Finanzaufwand (Wertberichtigungen zu Finanzinstrumenten, Aufwendungen aus der Bewertung von Beteiligungen)			
<b>Nicht finanzwirksame Aufwendungen</b>			-1 724 800,00	
<b>Finanzwirksame Aufwendungen</b>			10 480 500,00	
<b>Finanzwirksames Ergebnis</b>		9 808 100,00	10 480 500,00	<b>-672 400,00</b>

MVAG	Mittelverwendungs- und -aufbringungsgruppen	Mittelaufbringung	Mittelverwendung	Saldo
332	Einzahlungen aus der Rückzahlung von Darlehen sowie gewährten Vorschüssen (ohne 332x mit Projektcode - Anzahlungen)	3 000,00		
1141	Vorräte ( - Veränderung)			
1142	Gegebene Anzahlungen auf Vorräte ( - Veränderung)			
1540	Passive Rechnungsabgrenzung			
	Einzahlungen der Kontengruppe 000-089, die keinem Projekt mit Projektcode 1 zugeordnet sind			
	Einzahlungen der Kontengruppe 30, die keinem Projekt mit Projektcode 1 zugeordnet sind	366 400,00		
	- Erträge der Kontogruppe 80 mit Projektcode 1			
2301	Entnahmen von Rücklagen endfälliger Darlehen (Kontengruppe 893)			
<b>Jährliche wiederkehrende Einzahlungen</b>		369 400,00		
36	Auszahlungen aus der Finanzierungstätigkeit (ohne Projektcode 1)		845 100,00	
2401	Zuweisung an Rücklagen endfälliger Darlehen (Kontengruppe 793)			
342	Auszahlungen aus der Gewährung von Darlehen sowie gewährten Vorschüssen (ohne 342x mit Projektcode - Anzahlungen)		12 000,00	
1141	Vorräte ( + Veränderung)			
1142	Gegebene Anzahlungen auf Vorräte ( + Veränderung)			
1170	Aktive Rechnungsabgrenzung			
	Auszahlungen (Investitionen) der Kontengruppe 000-083, die keinem Projekt mit Projektcode 1 zugeordnet sind		55 800,00	
<b>Jährliche wiederkehrende Auszahlungen</b>			912 900,00	
	Kontengruppe 871, KT der Ergebnisrechnung, mit Projektcode (BZ)			
<b>Summe Kapitaltransfers der Ergebnisrechnung</b>		0,00		
<b>H1 Jährliches Haushaltspotential (Eigenmittel)</b>		10 177 500,00	11 393 400,00	<b>-1 215 900,00</b>
H4VJ Haushaltspotential Vorjahr (Endbestand HP-RL Vorjahr, Konto 935077 = AB)				<b>-3 398 300,00</b>
<b>H2 verfügbares Haushaltspotential (Eigenmittel)</b>				<b>-4 614 200,00</b>

MVAG	Mittelverwendungs- und -aufbringungsgruppen	Mittelaufbringung	Mittelverwendung	Saldo
Information 1 - Berechnung der tatsächlichen Liquidität				
im verfügbaren Haushaltspotential enthaltene Bedarfszuweisungen zur Liquiditätssteigerung aus Kontogruppe 871, KT der Ergebnisrechnung ohne Projektcode				
<b>tatsächlicher Liquiditätsbedarf ohne Rücklagenauflösung (Abgang)</b>		-4 614 200,00		
2401	Zuweisungen an Haushaltsrücklagen (Kontengruppe 794)			
2401	Zuweisungen an Haushaltsrücklagen (Kontengruppe 795)			
<b>Jährliche Aufwände für Rücklagen</b>			0,00	
2301	Entnahmen von Haushaltsrücklagen (Kontengruppe 894)			
2301	Entnahmen von Haushaltsrücklagen (Kontengruppe 895)			
<b>Jährliche RL-Erträge f. Investitionen (finanzw.)</b>		0,00		
<b>H3 verfügbares Haushaltspotential (Eigenmittel) nach finanzwirksamen Rücklagen</b>		-4 614 200,00	0,00	<b>-4 614 200,00</b>
- Zuweisungen und Umbuchungen an investive Vorhaben				<b>0,00</b>
+ Rückführungen und Umbuchungen von investiven Vorhaben				<b>0,00</b>
<b>H4 kumuliertes Haushaltspotential (Eigenmittel) Endbestand</b>		-4 614 200,00	0,00	<b>-4 614 200,00</b>



MFP - Schuldenentwicklung



Bezeichnung	VA 2026	Plan 2027	Plan 2028	Plan 2029	Plan 2030
<b>Gesamte Schulden</b>					
Buchwert 01.01.	13.750.000	14.143.700	14.005.200	13.267.200	12.654.900
Zugang	1.483.000	760.400	359.000	313.000	
Tilgung	848.400	898.900	998.700	890.700	845.100
<b>Buchwert 31.12.</b>	<b>14.384.600</b>	<b>14.005.200</b>	<b>13.365.500</b>	<b>12.689.500</b>	<b>11.809.800</b>
Zinsen	342.300	340.500	370.600	344.400	321.000
Ersätze	29.600	25.800	22.000	18.300	14.400
<b>Gesamt-Schuldendienst</b>	<b>1.190.700</b>	<b>1.239.400</b>	<b>1.369.300</b>	<b>1.235.100</b>	<b>1.166.100</b>
<b>nicht Maastricht-relevante Schulden</b>					
Buchwert 01.01.	11.023.200	11.091.900	10.835.400	9.930.000	9.233.700
Zugang	972.300	453.400			
Tilgung	662.700	709.900	807.100	696.400	654.800
<b>Buchwert 31.12.</b>	<b>11.332.800</b>	<b>10.835.400</b>	<b>10.028.300</b>	<b>9.233.600</b>	<b>8.578.900</b>
Zinsen	269.800	270.500	304.800	282.400	266.400
Ersätze					
<b>Gesamt-Schuldendienst</b>	<b>932.500</b>	<b>980.400</b>	<b>1.111.900</b>	<b>978.800</b>	<b>921.200</b>
<b>Maastricht-relevante Schulden</b>					
Buchwert 01.01.	2.726.800	3.051.800	3.169.800	3.337.200	3.421.200
Zugang	510.700	307.000	359.000	313.000	
Tilgung	185.700	189.000	191.600	194.300	190.300
<b>Buchwert 31.12.</b>	<b>3.051.800</b>	<b>3.169.800</b>	<b>3.337.200</b>	<b>3.455.900</b>	<b>3.230.900</b>
Zinsen	72.500	70.000	65.800	62.000	54.600
Ersätze	29.600	25.800	22.000	18.300	14.400
<b>Gesamt-Schuldendienst</b>	<b>258.200</b>	<b>259.000</b>	<b>257.400</b>	<b>256.300</b>	<b>244.900</b>



Seite	Inhalt
3	Vorbericht
25	Ergebnishaushalt Gesamt 1. Ebene (Anlage 1a) - interne Vergütungen enthalten
29	Finanzierungshaushalt Gesamt 1. Ebene (Anlage 1b) - interne Vergütungen enthalten
33	Ergebnishaushalt Gesamt 1. und 2. Ebene (Anlage 1a) - interne Vergütungen enthalten
37	Finanzierungshaushalt Gesamt 1. und 2. Ebene (Anlage 1b) - interne Vergütungen enthalten
43	Ergebnishaushalt Bereichsbudget 1. und 2. Ebene (Anlage 1a)
65	Finanzierungshaushalt Bereichsbudget 1. und 2. Ebene (Anlage 1b)
107	Ergebnis- und Finanzierungsvoranschlag Detailnachweis
225	Haushaltspotential (aufbauend auf der Ergebnisrechnung)
231	Nachweis der Investitionstätigkeit
263	Nachweis der sonstigen Investitionen (nur VC 2)
267	Dienstpostenplan
271	Personaldaten iSd ÖStp (Anlage 4)
277	Querschnitt (Anlage 5b)
281	Nachweis über Transferzahlungen (Anlage 6a)
285	Nachweis über Haushaltsrücklagen und Zahlungsmittelreserven (Anlage 6b)
289	Einzelnachweis über Finanzschulden und Schuldendienst (Anlage 6c)
303	Nachweis über haushaltsinterne Vergütungen (Anlage 6f)
307	Leasingspiegel (Anlage 6i)
311	Rückstellungsspiegel (Anlage 6q)
315	Nachweis Vermögen mit abgeänderter Nutzungsdauer
319	MFP - Ergebnishaushalt Gesamt 1. Ebene - interne Vergütungen enthalten
323	MFP - Finanzierungshaushalt Gesamt 1. Ebene - interne Vergütungen enthalten
327	MFP - Ergebnishaushalt Gesamt 1. und 2. Ebene - interne Vergütungen enthalten
331	MFP - Finanzierungshaushalt Gesamt 1. und 2. Ebene - interne Vergütungen enthalten
337	MFP - Haushaltspotential (aufbauend auf der Ergebnisrechnung)
355	MFP - Schuldenentwicklung